

公衆浴場経営書面調査票

記入に際しては、別紙「経営実態調査についてのお願い」をよくお読みください。

令和4年6月30日（木）までにご提出ください。

兵庫県

1 営業施設の名称 (経営組織及び税務署申告方法)	名称	経営組織 1 個人 2 法人	税務署申告方法 1 青色 2 白色
2 営業者氏名 (法人の場合は名称及び代表者名)			
3 営業施設所在地・電話番号	(TEL - - )		
4 生活衛生同業組合加入状況	1 加入 2 未加入		

	令和3年		
5 1ヶ月の営業日数 (年間総営業日数÷12ヶ月)	平均	日間/月	
6 1日の営業時間 (1年を平均した1日の営業時間)	平均 ( 時 分 ~ 時 分)	時間/日	
7 営業形態	1 浴場業専業 2 兼業(業種: )		
8 併設施設の有無	1 有(施設名: ) 2 無		
9 使用水	種類: 1 水道のみ 2 井戸のみ 3 併用 (水道 %、井戸 %) 使用水量: m <sup>3</sup> /月		
10 使用燃料	1 重油のみ(使用量: /月) 2 都市ガスのみ(使用量: m <sup>3</sup> /月) 3 代燃のみ(代燃種類: 、使用量 t/月) 4 併用 重油使用量: /月 都市ガス使用量: m <sup>3</sup> /月 代燃種類: 、使用量 t/月 (重油 %、都市ガス %、代燃 %)		
11 営業実態	大人	中人	小人
(1) 入浴料金(1人当たり)	円	円	円
(2) 1日平均利用者数 (年間利用者数÷年間営業日数)	人/日	人/日	人/日
(3) 入浴料金収入総額	年間総額: 円		

		令和3年				
12 経営収支の状況		年 額			備 考	
営業収入	総 収 入	円				
	内 訳	入 浴 料 金	円			
		雑 収 入	円			
		市 町 補 助 金	円			
	※営業収入欄について	<ul style="list-style-type: none"> <li>・ 個人の場合 令和3年1月1日から12月31日までの総額を記入</li> <li>・ 法人の場合 令和3年1月1日から12月31日の決算期分にかかる年間総額を記入</li> </ul>				
営 業 支 出	<p>※税務署に申告されている下記の書類の写しを添付してください。</p> <p>(1) 個人の場合：&lt;青色申告&gt;令和3年分の青色申告決算書 (損益計算書、貸借対照表) &lt;白色申告&gt;令和3年分の収支内訳書 必要な書類の様式見本を同封していますので、ご確認ください。</p> <p>(2) 法人の場合：上記収入に応じた期間の貸借対照表、損益計算書、販売費及び一般管理費一覧表、売上・仕入明細書等</p>					
13 人件費内訳(令和3年12月現在)		経営者 又は役員	家族従業者	常時雇用者	パート	計
(1) 従 事 者 数		人	人	人	人	人
(2) 年間の給与・ ボーナスの総額		円	円	円	円	円
(3) 1日の従事時間 (1人平均)		時間 分	時間 分	時間 分	時間 分 時間単価	円
14 料金改定(値上げ)に対する意見		1 賛成		2 反対		
料金改定についてご意見・ご要望があれば、自由にお書きください。						

◎調査にご協力いただきありがとうございました。

経営実態調査集計表

		回答数	%	備考
1 組合加入状況 (無回答 0)	加入	62	91.2%	
	非加入	6	8.8%	
2 営業組織 (無回答 0)	個人	44	64.7%	
	法人	24	35.3%	
3 税務申告方法 (無回答 6)	青色	57	83.8%	
	白色	5	7.4%	
4 1ヶ月の平均営業日数		平均 26.2日		
5 1日の平均営業時間		平均 9時間57分		
6 営業形態 (無回答 0)	専業	41	60.3%	
	兼業	27	39.7%	
7 併設施設の有無 (無回答 1)	有	34	50.0%	
	無	33	48.5%	
8 使用水 (無回答 2)	水道のみ	26	38.2%	平均 水道32.7% 井戸67.3%
	井戸のみ	7	10.3%	
	併用	33	48.5%	
	使用水量(m <sup>3</sup> )	平均 1271.9(m <sup>3</sup> /月)		
9 使用燃料 (無回答 2)	重油のみ	23	33.8%	重油2441.9(ℓ/月)
	都市ガスのみ	24	35.3%	ガス4649.0(m <sup>3</sup> /月)
	代替燃料のみ	12	17.6%	
	その他	0	0.0%	
	併用	7	10.3%	(詳細無回答 1)
		重油×代燃 (平均割合 76.6/23.4%)	5	71.4%
	重油×ガス	1	14.3%	
10 入浴料金				
大人 (無回答 0)	330円	0	0.0%	平均 442.1 円
	340円	0	0.0%	
	350円	0	0.0%	
	360円	0	0.0%	
	370円	1	1.5%	
	380円	1	1.5%	
	390円	0	0.0%	
	400円	3	4.4%	
	410円	0	0.0%	
	420円	5	7.4%	
	430円	4	5.9%	
	440円	1	1.5%	
450円	53	77.9%		
中人 (無回答 1)	120円	0	0.0%	平均 159.4 円
	130円	0	0.0%	
	140円	1	1.5%	
	150円	2	2.9%	
	160円	64	94.1%	
小人 (無回答 1)	50円	1	1.5%	平均 59.9 円
	60円	66	97.1%	
11 人件費内訳		1施設あたり		
従事者数	経営者・役員	1.3 人		
	家庭従事者	1.5 人		
	常時雇用者	3.1 人		
	パート	5.9 人		
	計	6.1 人		
年間給与・ボーナスの総額	経営者・役員	2,383,345 円	1,872,629 円/人	
	家族従事者	2,376,300 円	1,552,516 円/人	
	常時雇用者	8,822,991 円	2,872,602 円/人	
	パート	4,248,095 円	719,254 円/人	
	計	17,830,731 円		
1日の従事時間	経営者・役員	8.5 時間		
	家族従事者	7.0 時間		
	常時雇用者	6.4 時間		
	パート	3.4 時間		
パート単価	928.4 円			
12 料金改定(値上げ) (無回答 11)	賛成	48	70.6%	
	反対	9	13.2%	

【R4.10時点】

## 実態調査収支一覧表

(1施設1か月あたり)  
(単位:円)

収 入	科目	金額(円)		
		入浴料金収入①	1,479,106	
	雑収入	188,069		
	公的補助金	46,532		
	計②	1,713,707		
支 出	科目	実態調査(円)	補正(円)	補正の内訳等
	人件費	525,144	536,698	× 1.022 (R4賃上げ率)
	福利厚生費	28,086	28,086	
	水道光熱費	297,112	337,558	× 1.1361 (消費者物価指数 R4/R3比)
	用水費(上下水道)	2,852	2,852	
	光熱費(電気使用量)	17,715	17,715	
	燃料費	113,274	132,820	× 1.1726 (A重油価格 R4/R3比)
	消耗品費	56,164	57,346	× 1.0210 (消費者物価指数 R4/R3比)
	修繕費	78,940	80,601	× 1.0210 (消費者物価指数 R4/R3比)
	地代家賃	107,468	107,468	
	保険料	25,053	25,053	
	会費及び交際費	12,402	12,402	
	減価償却費	146,726	146,726	
	建物再調達費	17,868	17,868	
	公租公課	53,320	53,320	
	支払利子	6,469	6,469	
	資本報酬	▲ 13,816	▲ 13,816	
	旅費及び交通費	6,637	6,637	
	通信運搬費	10,881	11,110	× 1.0210 (消費者物価指数 R4/R3比)
	支払手数料	11,491	11,733	× 1.0210 (消費者物価指数 R4/R3比)
	車両費	1,023	1,044	× 1.0210 (消費者物価指数 R4/R3比)
	リース料	9,543	9,744	× 1.0210 (消費者物価指数 R4/R3比)
	広告宣伝費	4,885	4,988	× 1.0210 (消費者物価指数 R4/R3比)
	サービス費	0	0	× 1.0210 (消費者物価指数 R4/R3比)
	衛生費	16,331	16,674	× 1.0210 (消費者物価指数 R4/R3比)
	雑費	25,591	26,129	× 1.0210 (消費者物価指数 R4/R3比)
	外部委託費	7,520	7,679	× 1.0210 (消費者物価指数 R4/R3比)
	新聞図書費	3,079	3,143	× 1.0210 (消費者物価指数 R4/R3比)
寄付金	428	437	× 1.0210 (消費者物価指数 R4/R3比)	
保安費	672	686	× 1.0210 (消費者物価指数 R4/R3比)	
支払報酬料・顧問料	1,487	1,487		
売上原価	125,035	127,666	× 1.0210 (消費者物価指数 R4/R3比)	
その他経費	41,893	42,775	× 1.0210 (消費者物価指数 R4/R3比)	
	計③	1,720,708	1,800,534	
	対入浴料金収入①-③	▲ 241,603	▲ 321,428	
	対総収入②-③	▲ 7,001	▲ 86,826	
入浴人員 (人/日)	大人	114.4		
	中人	7.4		
	小人	5.1		
	計	126.8		
	営業日数(日/月)	26.0		

【R5推計】

## 実態調査収支一覧表

(1施設1か月あたり)  
(単位:円)

収 入	科目	金額(円)		
		入浴料金収入①	1,479,106	
	雑収入	188,069		
	公的補助金	46,532		
	計②	1,713,707		
支 出	科目	実態調査(円)	補正(円)	補正の内訳等
	人件費	525,144	536,698	× 1.022 (R4賃上げ率)
	福利厚生費	28,086	28,086	
	水道光熱費	297,112	343,296	× 1.1554 (消費者物価指数 R4/R3比 × R5消費者物価上昇率1.017)
	用水費(上下水道)	2,852	2,852	
	光熱費(電気使用量)	17,715	17,715	
	燃料費	113,274	132,820	× 1.1726 (A重油価格 R4/R3比)
	消耗品費	56,164	58,604	× 1.0434 (消費者物価指数 R5/R3比)
	修繕費	78,940	82,369	× 1.0434 (消費者物価指数 R5/R3比)
	地代家賃	107,468	107,468	
	保険料	25,053	25,053	
	会費及び交際費	12,402	12,402	
	減価償却費	146,726	146,726	
	建物再調達費	17,868	17,868	
	公租公課	53,320	53,320	
	支払利子	6,469	6,469	
	資本報酬	▲ 13,816	▲ 13,816	
	旅費及び交通費	6,637	6,637	
	通信運搬費	10,881	11,354	× 1.0434 (消費者物価指数 R5/R3比)
	支払手数料	11,491	11,990	× 1.0434 (消費者物価指数 R5/R3比)
	車両費	1,023	1,067	× 1.0434 (消費者物価指数 R5/R3比)
	リース料	9,543	9,958	× 1.0434 (消費者物価指数 R5/R3比)
	広告宣伝費	4,885	5,097	× 1.0434 (消費者物価指数 R5/R3比)
	サービス費	0	0	× 1.0434 (消費者物価指数 R5/R3比)
	衛生費	16,331	17,040	× 1.0434 (消費者物価指数 R5/R3比)
	雑費	25,591	26,702	× 1.0434 (消費者物価指数 R5/R3比)
	外部委託費	7,520	7,847	× 1.0434 (消費者物価指数 R5/R3比)
	新聞図書費	3,079	3,212	× 1.0434 (消費者物価指数 R5/R3比)
	寄付金	428	447	× 1.0434 (消費者物価指数 R5/R3比)
	保安費	672	701	× 1.0434 (消費者物価指数 R5/R3比)
支払報酬料・顧問料	1,487	1,487		
売上原価	125,035	130,467	× 1.0434 (消費者物価指数 R5/R3比)	
その他経費	41,893	43,713	× 1.0434 (消費者物価指数 R5/R3比)	
	計③	1,720,708	1,815,086	
	対入浴料金収入①-③	▲ 241,603	▲ 335,980	
	対総収入②-③	▲ 7,001	▲ 101,378	
入浴人員 (人/日)	大人	114.4		
	中人	7.4		
	小人	5.1		
	計	126.8		
	営業日数(日/月)	26.0		

## 改定料金の算出

### 1 料金改定案

	区分	現行 料金	値上げ額 案	改定料金案	収支差額
案	大人（12歳以上）	450円	40円	490円（上昇率8.9%）	39,556円
	中人（6歳以上12歳未満）	160円	20円	180円（上昇率12.5%）	
	小人（6歳未満）	60円	20円	80円（上昇率33.3%）	

### 2 改定案の考え方

(1) 公衆浴場経営実態調査結果に基づく収支差額は、令和3年実績で△7,001円（1施設、1ヶ月あたり）であるが、原油価格・物価高騰を考慮し、消費者物価指数により試算すると、収支差額は令和4年8月時点で△82,880円となり、10月時点までも毎月約2,000円ずつの赤字増大傾向にある。

また、令和4（2022）年度内閣府年央試算等を考慮し、収支差額を推計すると、令和5年は△101,378円となり、赤字がさらに増大する。

(2) 令和4年10月時点では、大人・中人・小人の料金をそれぞれ同じ上昇率（6.259%）で値上げすると、大人478.16円、中人170.01円、小人63.76円で収支が均衡する。10円単位で端数を切り上げ処理すると、大人480円、中人180円、小人70円である。しかし、上記料金とした場合、令和5年の収支差額を推計すると△6,287円となる。

(3) 小人の統制額は、36年間にわたって60円から値上げを行っておらず、小人の全国平均額77円と比べても、非常に低い額となっている。また、近年では浴場に来てもらうためという理由で値上げをしていないが、小人を低額としていることによる利用客の増加効果は確認されていない。

(4) このような状況下で、令和5年の収支均衡額を考慮し、大人料金490円、中人料金180円、小人料金80円として試算すると、令和4年10月時点では収支差額は39,556円と推計される（案）。

なお、この場合であっても、令和5年には収支差額が25,004円まで下がると推計される。

○消費者物価指数による試算

令和4年8月

入浴料金			改定後収入見込額				計 A	支出額 B		収支差額 A-B
大人(a) 114.4 (人/日)	中人(b) 7.4 (人/日)	小人(c) 5.1 (人/日)	一般公衆浴場 入浴料金収入	統制額 対象外設備 入浴料	雑収入	公的補助金				
450	160	60	1,387,292	91,814	188,069	46,532	1,713,707	1,796,587	▲ 82,880	現行料金
476.88	169.56	63.58	1,470,171				1,796,587	1,796,587	0	収支均衡
480	160	60	1,477,180				1,803,596	1,796,587	7,009	
		70	1,478,508				1,804,924	1,796,587	8,337	
	170	70	1,480,445				1,806,861	1,796,587	10,274	
		80	1,481,774				1,808,190	1,796,587	11,603	
	180	70	1,482,383				1,808,799	1,796,587	12,212	
		80	1,483,711				1,810,127	1,796,587	13,540	
490	160	60	1,507,143				1,833,559	1,796,587	36,972	
		70	1,508,471				1,834,887	1,796,587	38,300	
	170	70	1,510,408				1,836,824	1,796,587	40,237	
		80	1,511,737				1,838,152	1,796,587	41,565	
	180	70	1,512,346				1,838,762	1,796,587	42,175	
		80	1,513,674				1,840,090	1,796,587	43,503	

令和4年9月

450	160	60	1,387,292	91,814	188,069	46,532	1,713,707	1,798,495	▲ 84,787	現行料金
477.50	169.78	63.67	1,472,079				1,798,495	1,798,495	0	収支均衡
480	160	60	1,477,180				1,803,596	1,798,495	5,101	
		70	1,478,508				1,804,924	1,798,495	6,429	
	170	70	1,480,445				1,806,861	1,798,495	8,367	
		80	1,481,774				1,808,190	1,798,495	9,695	
	180	70	1,482,383				1,808,799	1,798,495	10,304	
		80	1,483,711				1,810,127	1,798,495	11,632	
490	160	60	1,507,143				1,833,559	1,798,495	35,064	
		70	1,508,471				1,834,887	1,798,495	36,392	
	170	70	1,510,408				1,836,824	1,798,495	38,329	
		80	1,511,737				1,838,152	1,798,495	39,658	
	180	70	1,512,346				1,838,762	1,798,495	40,267	
		80	1,513,674				1,840,090	1,798,495	41,595	

令和4年10月

450	160	60	1,387,292	91,814	188,069	46,532	1,713,707	1,800,534	▲ 86,826	現行料金
478.16	170.01	63.76	1,474,118				1,800,534	1,800,534	0	収支均衡
480	160	60	1,477,180				1,803,596	1,800,534	3,062	
		70	1,478,508				1,804,924	1,800,534	4,391	
	170	70	1,480,445				1,806,861	1,800,534	6,328	
		80	1,481,774				1,808,190	1,800,534	7,656	
	180	70	1,482,383				1,808,799	1,800,534	8,265	
		80	1,483,711				1,810,127	1,800,534	9,593	
490	160	60	1,507,143				1,833,559	1,800,534	33,025	
		70	1,508,471				1,834,887	1,800,534	34,353	
	170	70	1,510,408				1,836,824	1,800,534	36,291	
		80	1,511,737				1,838,152	1,800,534	37,619	
	180	70	1,512,346				1,838,762	1,800,534	38,228	
		80	1,513,674				1,840,090	1,800,534	39,556	

○内閣府年央試算による推計

令和4年

入浴料金			改定後収入見込額				計 A	支出額 B	収支差額 A-B	
大人(a) 114.4 (人/日)	中人(b) 7.4 (人/日)	小人(c) 5.1 (人/日)	一般公衆浴場 入浴料金収入	統制額 対象外設備 入浴料	雑収入	公的補助金				
450	160	60	1,387,292	91,814	188,069	46,532	1,713,707	1,802,484	▲ 88,777	現行料金
478.80	170.24	63.84	1,476,068				1,802,484	1,802,484	0	収支均衡
480	160	60	1,477,180				1,803,596	1,802,484	1,111	
		70	1,478,508				1,804,924	1,802,484	2,440	
	170	70	1,480,445				1,806,861	1,802,484	4,377	
		80	1,481,774				1,808,190	1,802,484	5,705	
	180	70	1,482,383				1,808,799	1,802,484	6,314	
		80	1,483,711				1,810,127	1,802,484	7,643	
490	160	60	1,507,143				1,833,559	1,802,484	31,074	
		70	1,508,471				1,834,887	1,802,484	32,402	
	170	70	1,510,408				1,836,824	1,802,484	34,340	
		80	1,511,737				1,838,152	1,802,484	35,668	
	180	70	1,512,346				1,838,762	1,802,484	36,277	
		80	1,513,674				1,840,090	1,802,484	37,605	

令和5年

450	160	60	1,387,292	91,814	188,069	46,532	1,713,707	1,815,086	▲ 101,378	現行料金
482.88	171.69	64.38	1,488,670				1,815,086	1,815,086	0	収支均衡
480	160	60	1,477,180				1,803,596	1,815,086	▲ 11,490	
		70	1,478,508				1,804,924	1,815,086	▲ 10,162	
	170	70	1,480,445				1,806,861	1,815,086	▲ 8,224	
		80	1,481,774				1,808,190	1,815,086	▲ 6,896	
	180	70	1,482,383				1,808,799	1,815,086	▲ 6,287	
		80	1,483,711				1,810,127	1,815,086	▲ 4,959	
490	160	60	1,507,143				1,833,559	1,815,086	18,473	
		70	1,508,471				1,834,887	1,815,086	19,801	
	170	70	1,510,408				1,836,824	1,815,086	21,738	
		80	1,511,737				1,838,152	1,815,086	23,067	
	180	70	1,512,346				1,838,762	1,815,086	23,676	
		80	1,513,674				1,840,090	1,815,086	25,004	



## アンケートにご協力ください

今後の公衆浴場のあり方を検討するため、公衆浴場を利用しているみなさんにアンケートを行っています。ご協力をお願いします。

### 1 あなたは？

年齢：□10代 □20代 □30代 □40代 □50代 □60代 □70代  
□80代以上  
性別：□男 □女

### 2 ご自宅は何人住まいですか？

□1人住まい □家族と同居（□2人家族 □3人家族 □4人以上）

### 3 ご自宅にお風呂はありますか？

□ある □ない

### 4 週何回くらい公衆浴場を利用していますか？

□1回未満 □1～2回 □3～4回 □5～6回 □ほぼ毎日

### 5 この公衆浴場への交通手段と所要時間は？

交通手段：□徒歩 □自転車 □バイク □車 □バス・電車  
所要時間：約（ ）分

### 6 この公衆浴場以外に、あなたが利用している公衆浴場はありますか？

□ある → □歩いて行ける □バス、電車等を使って行く  
□ない

### 7 公衆浴場を利用する理由について、最も当てはまるものを教えてください。

□広々していて、ゆったりできる  
□知り合いに会える、憩いの場である  
□風呂の掃除が面倒だから  
□水道、ガス等の光熱費を考えると、銭湯の方が経済的である  
□家族に気兼ねなく入浴できる  
□その他（ ）

### 8 現在の入浴料金（大人450円、中人160円、小人60円）について、どう思われますか？

□高い □ちょうどよい □安い

ご協力ありがとうございました

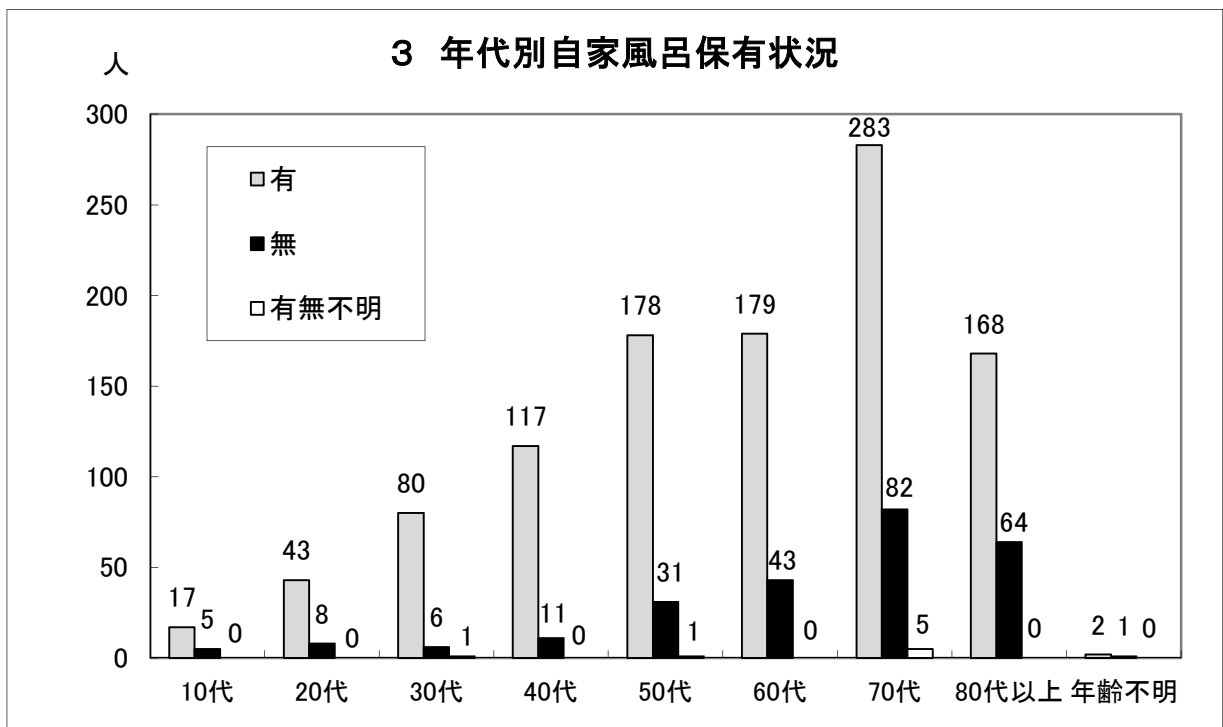
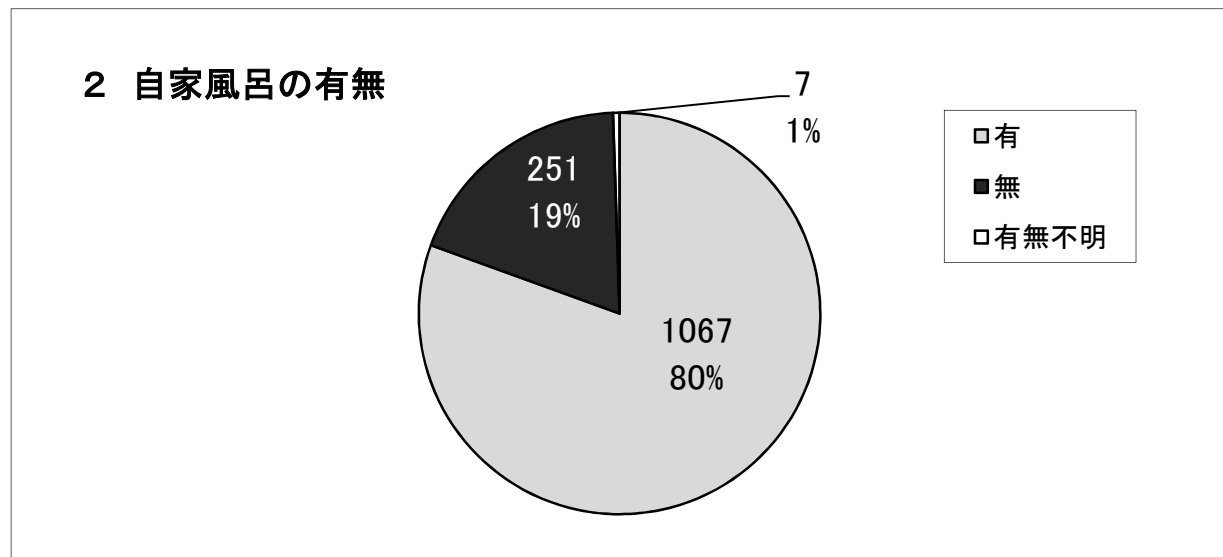
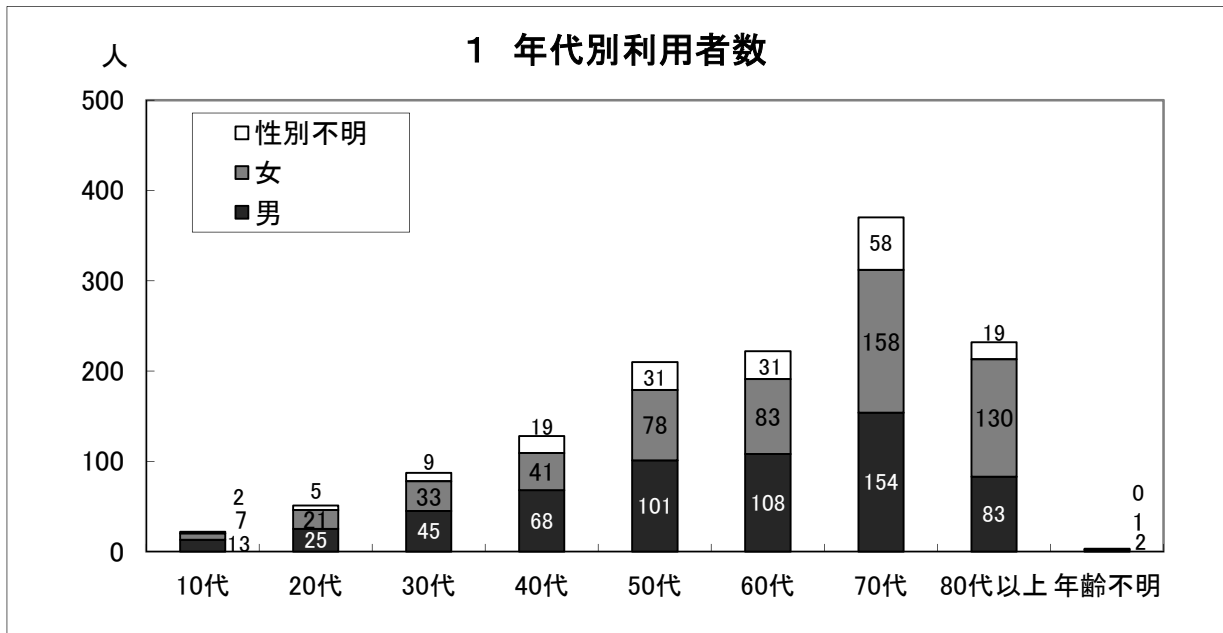
兵庫県保健医療部生活衛生課

TEL078-341-7711 内線3266

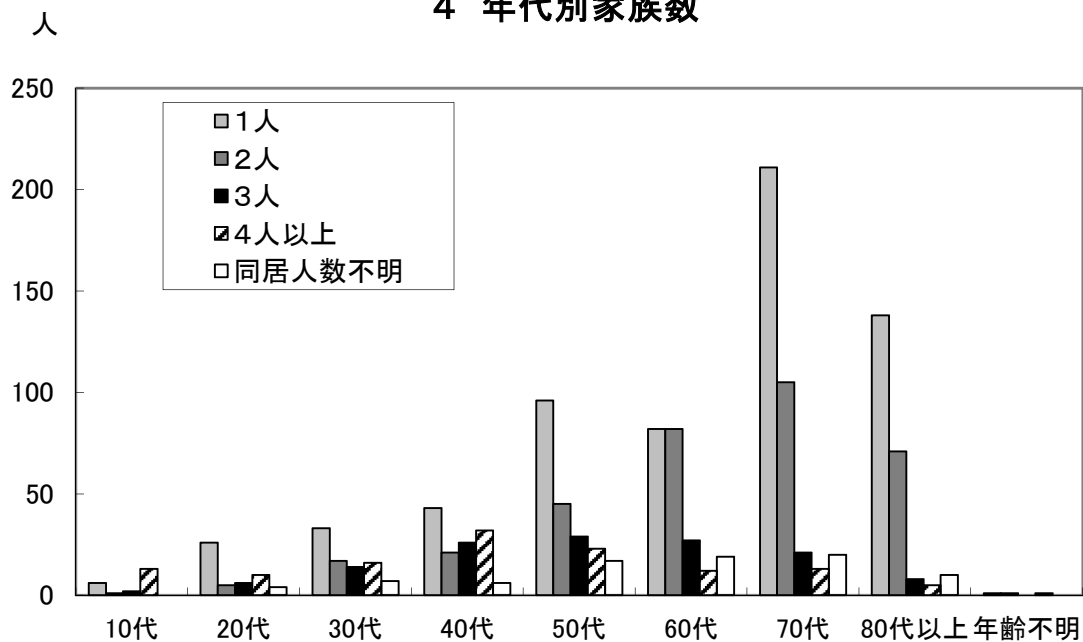


兵庫県マスコット はばタン

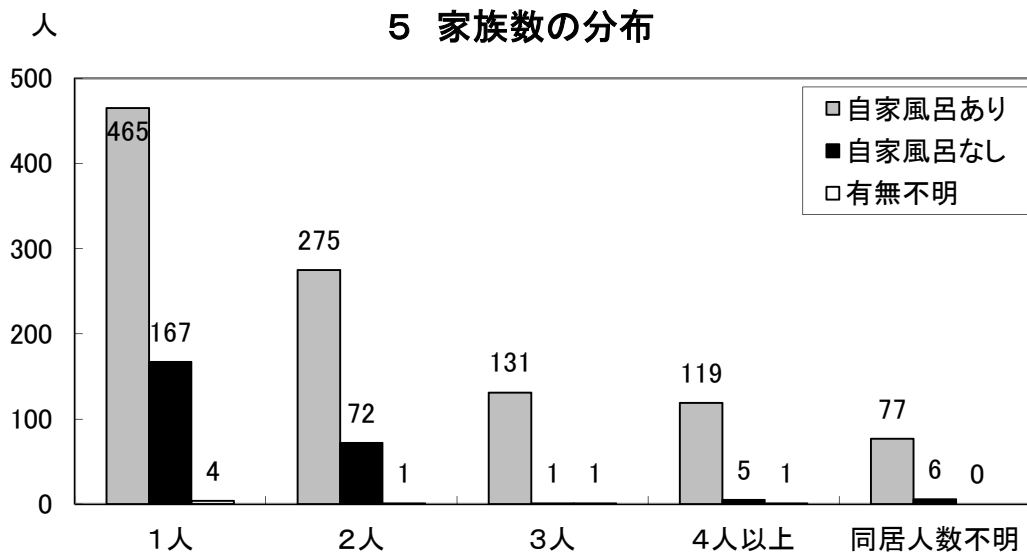
# 利用者アンケート結果



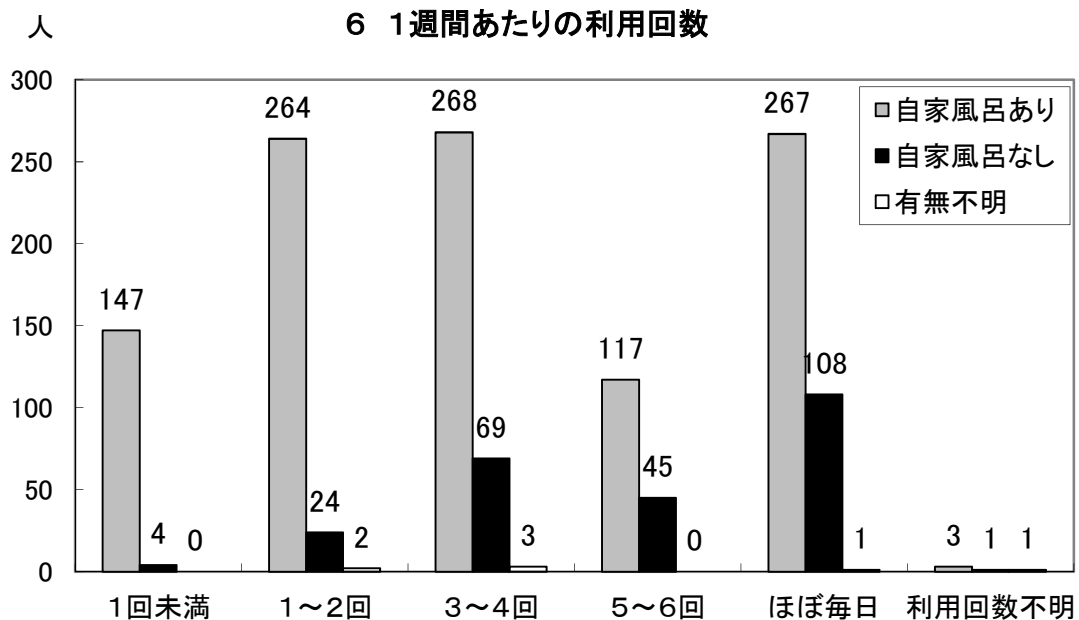
#### 4 年代別家族数



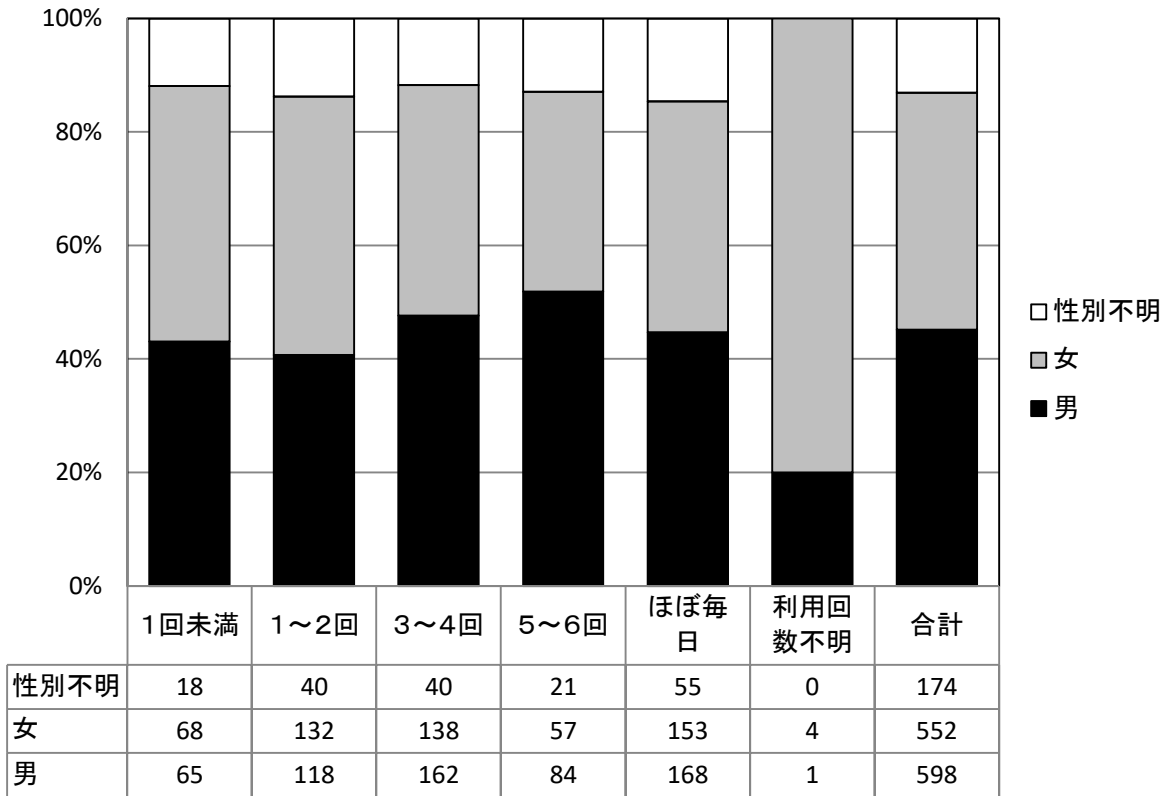
#### 5 家族数の分布



#### 6 1週間あたりの利用回数



### 6-1 1週間あたりの男女別利用回数



### 7 公衆浴場を利用する理由(複数回答)

