

兵庫の結核統計

令和4年版

兵庫県保健医療部感染症等対策室感染症対策課

目次

主な結核統計のグラフ

| | |
|---------------------------------------|----|
| ○兵庫県の結核罹患率年次推移 | P1 |
| ○健康福祉事務所別・保健所設置市別にみた全結核罹患率 | P2 |
| ○健康福祉事務所別・保健所設置市別にみた喀痰塗抹陽性肺結核罹患率 | P3 |
| ○市町別にみた全結核罹患率 | P4 |
| ○新登録患者に占める高齢者の割合 | P5 |
| ○令和4年登録時薬剤感受性結果 | P5 |
| ○令和3年新登録喀痰塗抹陽性肺結核患者のコホート観察結果 | P6 |
| ○令和4年新登録有症状喀痰塗抹陽性肺結核患者発見の遅れの 期間別割合 | P6 |
| ○新登録患者のうち外国出生者数の年次推移 | P7 |
| ○潜在性結核感染症の年次推移 | P7 |

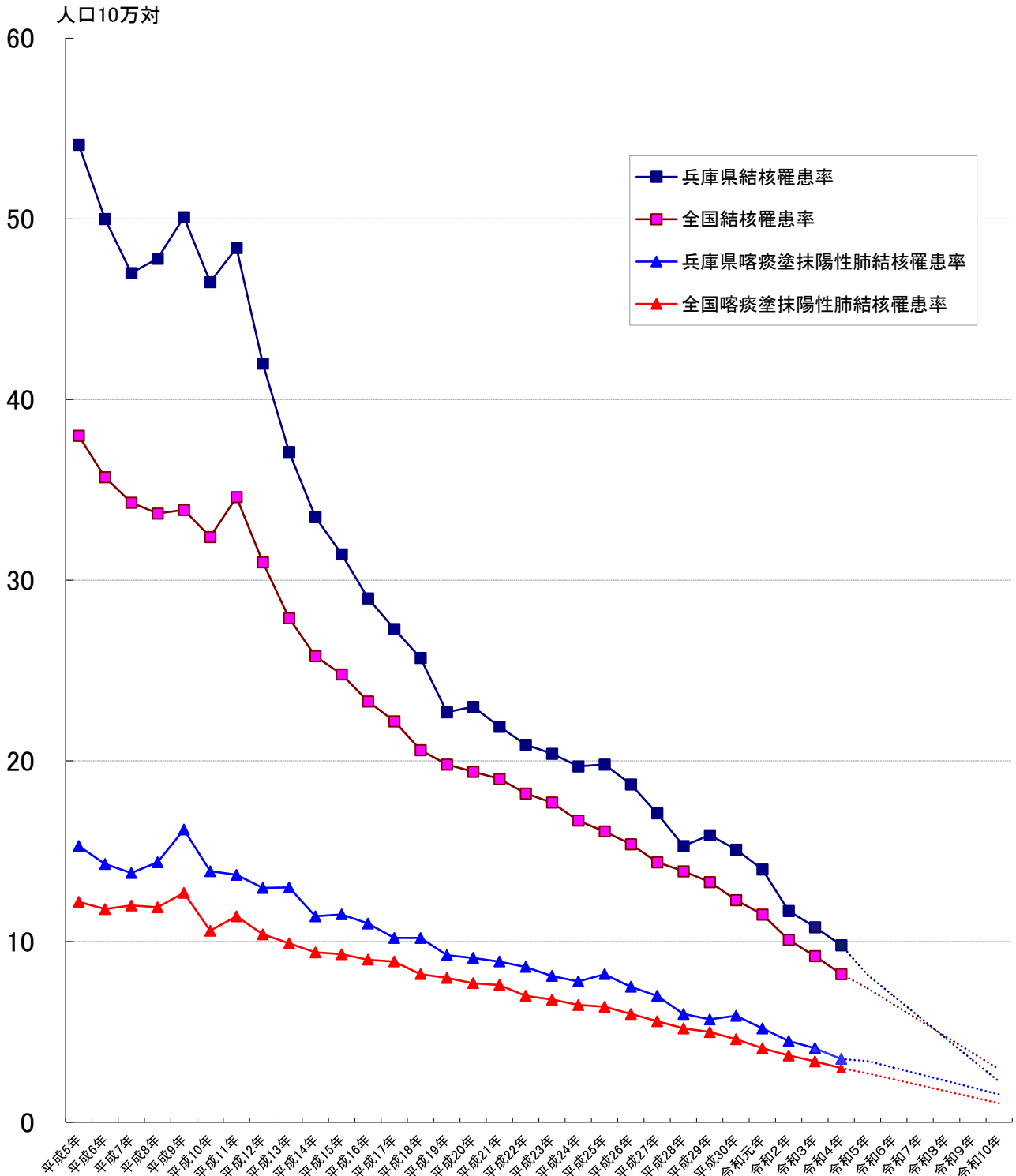
1 主な結核指標

| | |
|--|-----|
| (1) 令和4年登録率、有病率、罹患率、死亡率 (健康福祉事務所・保健所設置市別) | P8 |
| (2) 令和4年登録率、有病率、罹患率、死亡率 (2次医療圏域別) | P9 |
| (3) 令和4年新登録患者数(年齢別) | P10 |
| (4) 結核患者の市町別発生状況 | P11 |
| (5) 登録率、有病率、罹患率、死亡率 (全国、全県、県健康福祉事務所別) | P12 |

2 県内の結核管理図

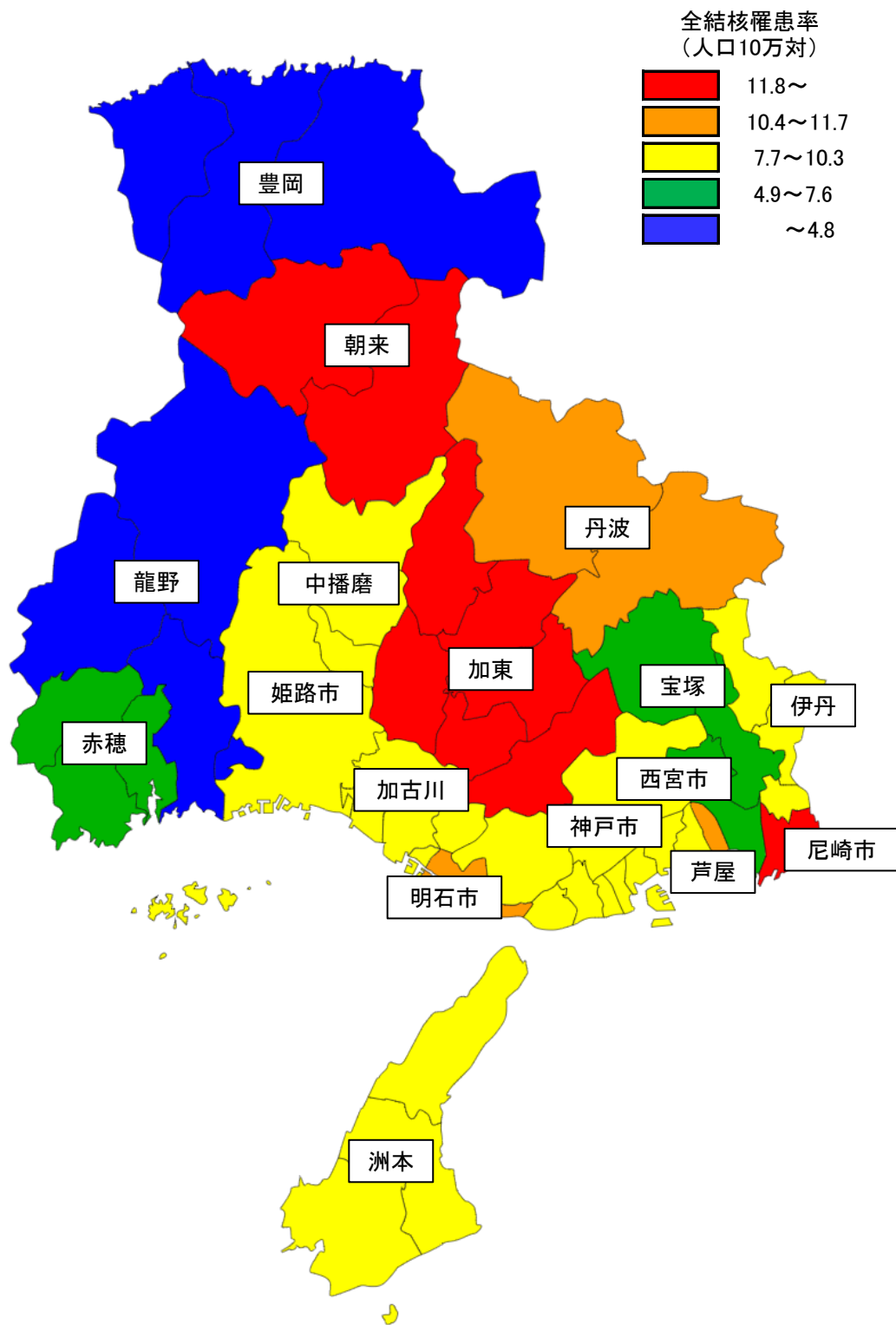
| | |
|---------------------|--------|
| 全県、県健康福祉事務所・保健所設置市別 | P13~31 |
|---------------------|--------|

兵庫県の結核罹患率年次推移



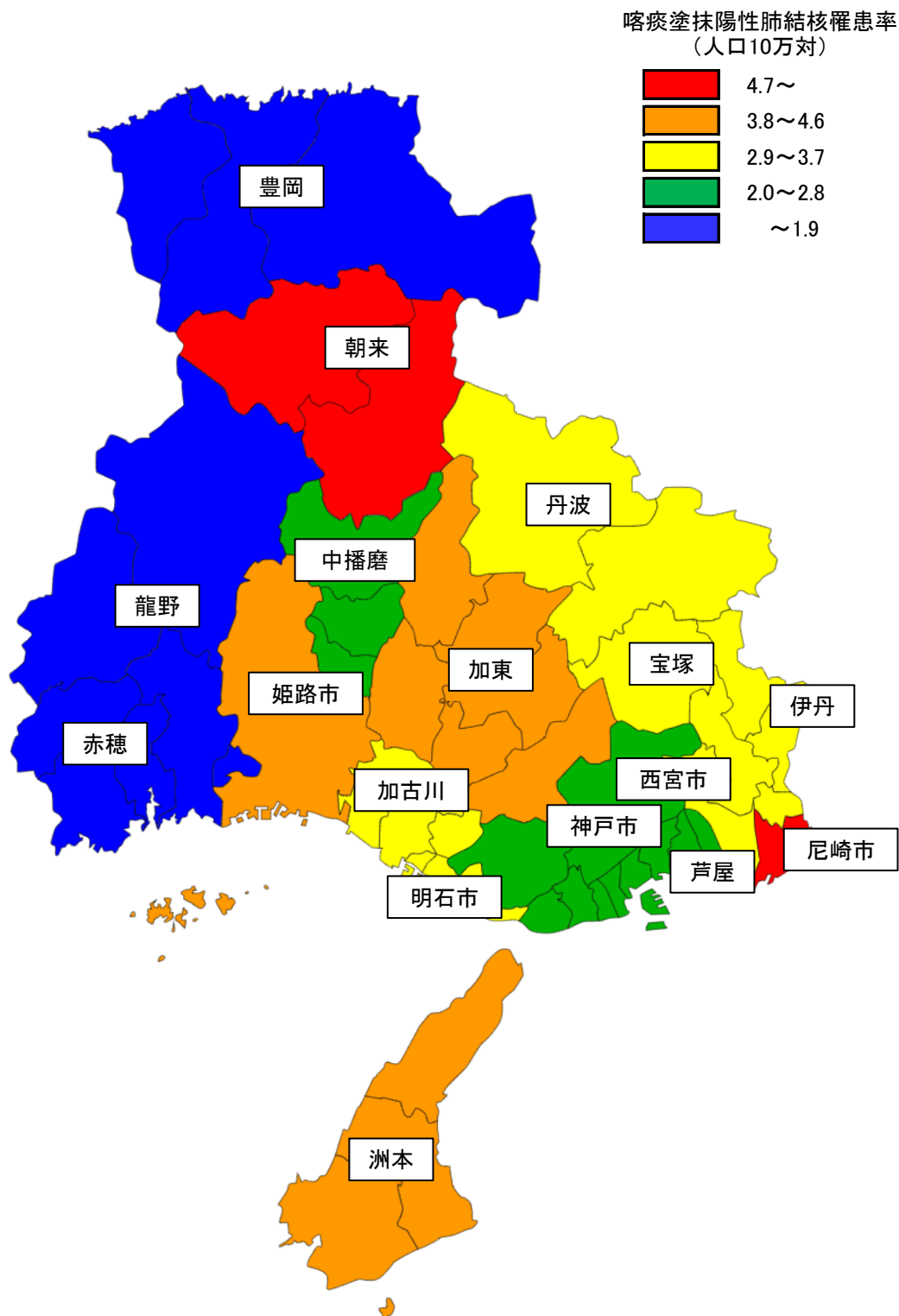
令和4年の兵庫県の結核罹患率は人口10万対9.8と前年の10.8から1.0ポイント低下、喀痰塗抹陽性肺結核患者罹患率は人口10万対3.5と前年の4.1から0.6ポイント低下した。令和4年以降も低下の一途を辿り、令和8年頃には全国の結核罹患率を下回ると推測される。

健康福祉事務所別・保健所設置市別にみた全結核罹患率(令和4年)



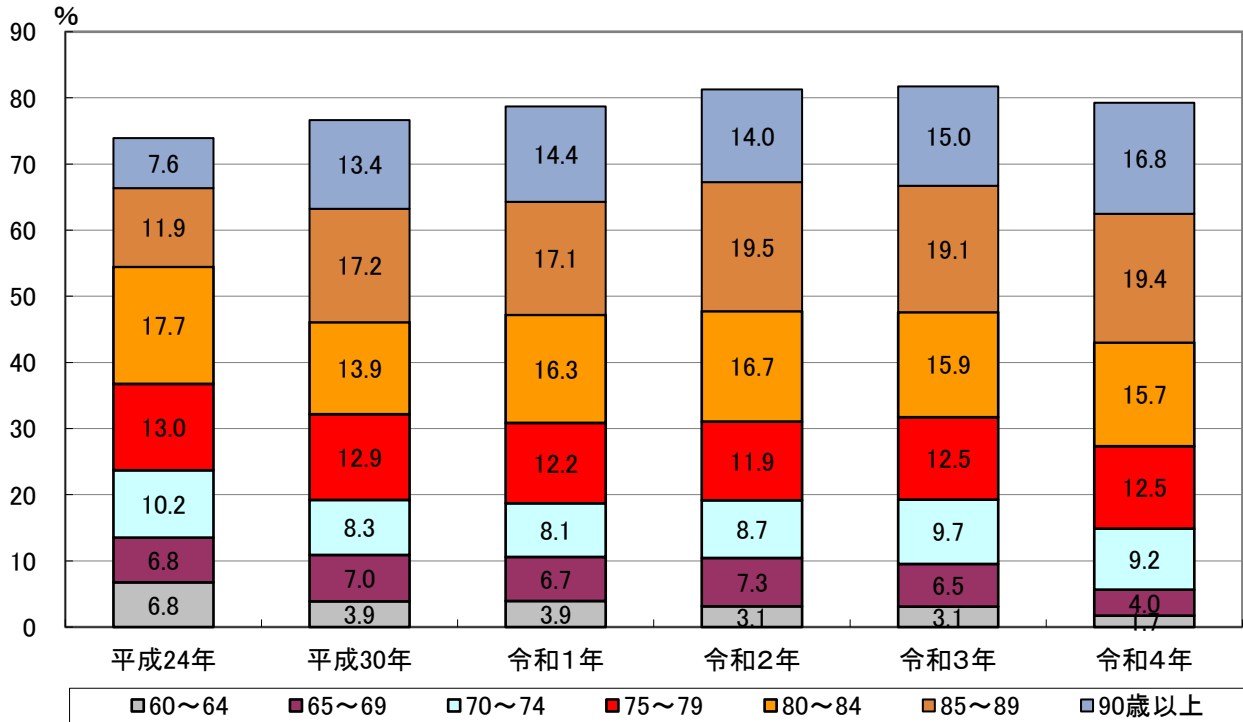
尼崎市、加東健康福祉事務所、朝来健康福祉事務所管内で罹患率が高い。

健康福祉事務所別・保健所設置市別にみた喀痰塗抹陽性肺結核罹患率(令和4年)



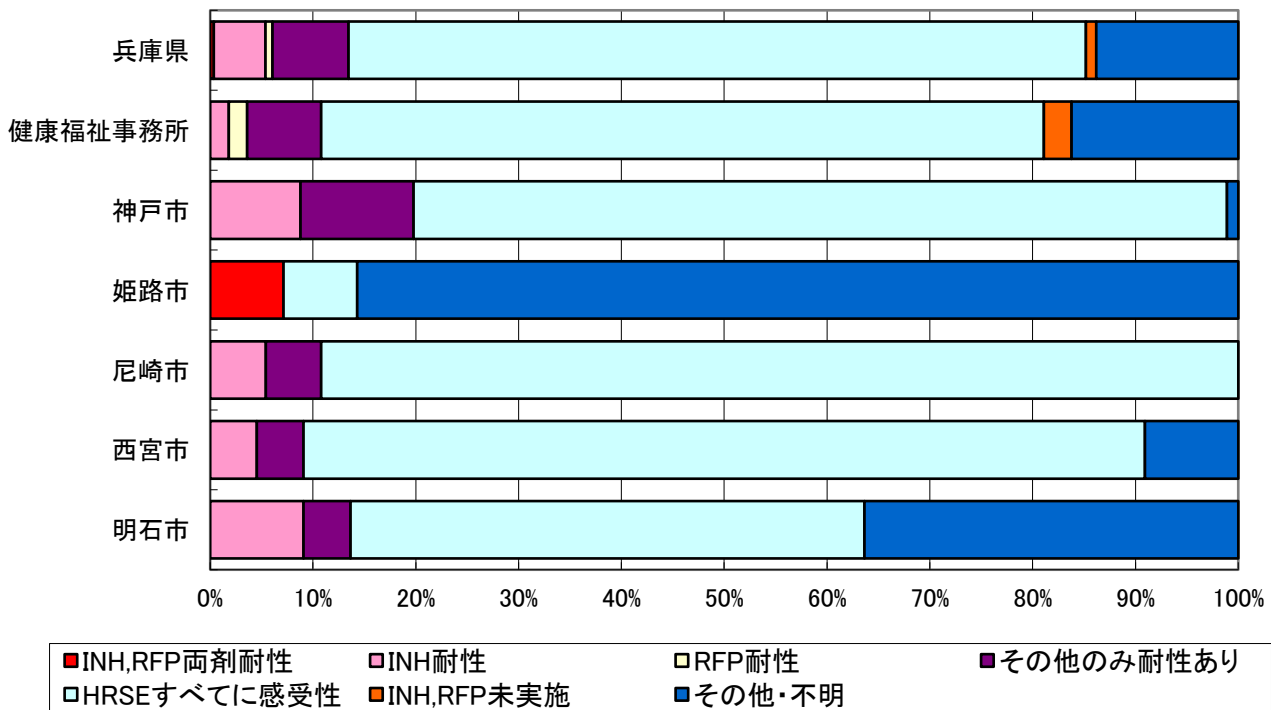
尼崎市、朝来健康福祉事務所管内で罹患率が高い。

新登録患者に占める高齢者の割合



令和4年の新登録患者に占める60歳以上の割合は全体の79.2%、70歳以上の高齢者の割合は73.6%である。10年前の平成24年はそれぞれ73.9%、60.4%であり、結核患者の高齢化が継続している。

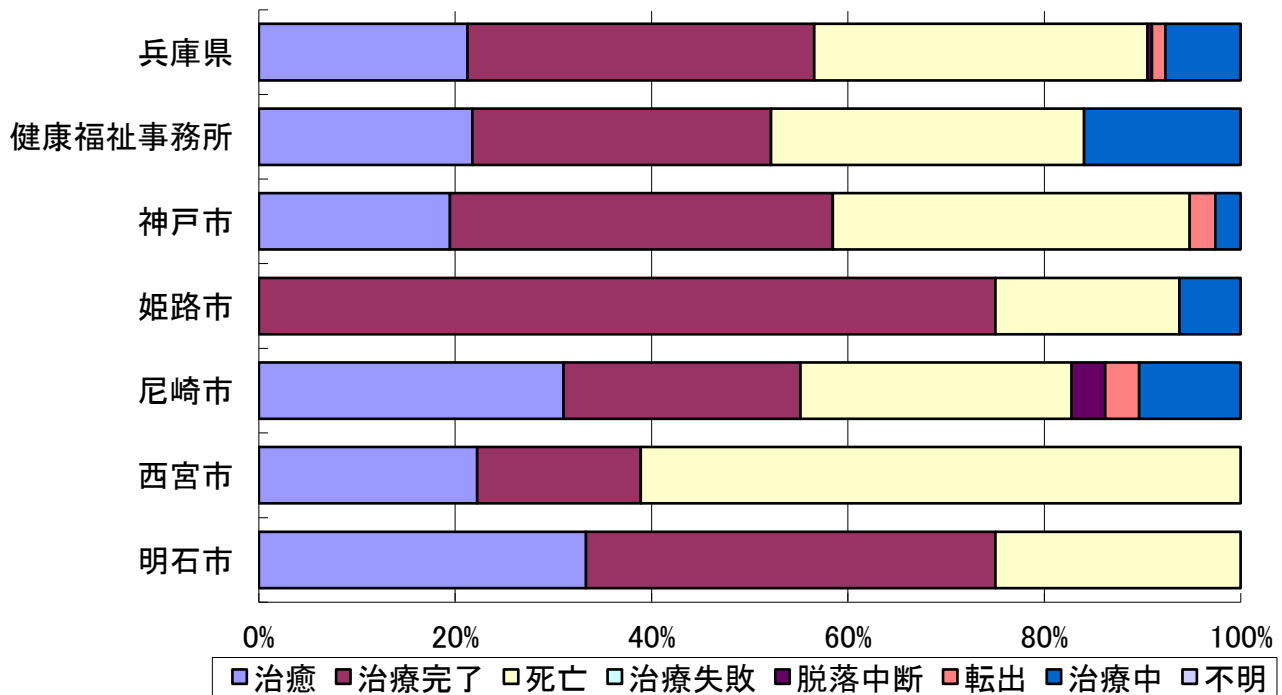
令和4年登録時薬剤感受性結果



健康福祉事務所における令和4年登録時薬剤感受性検査結果の把握状況において、「その他・不明」は16.2%となっている。

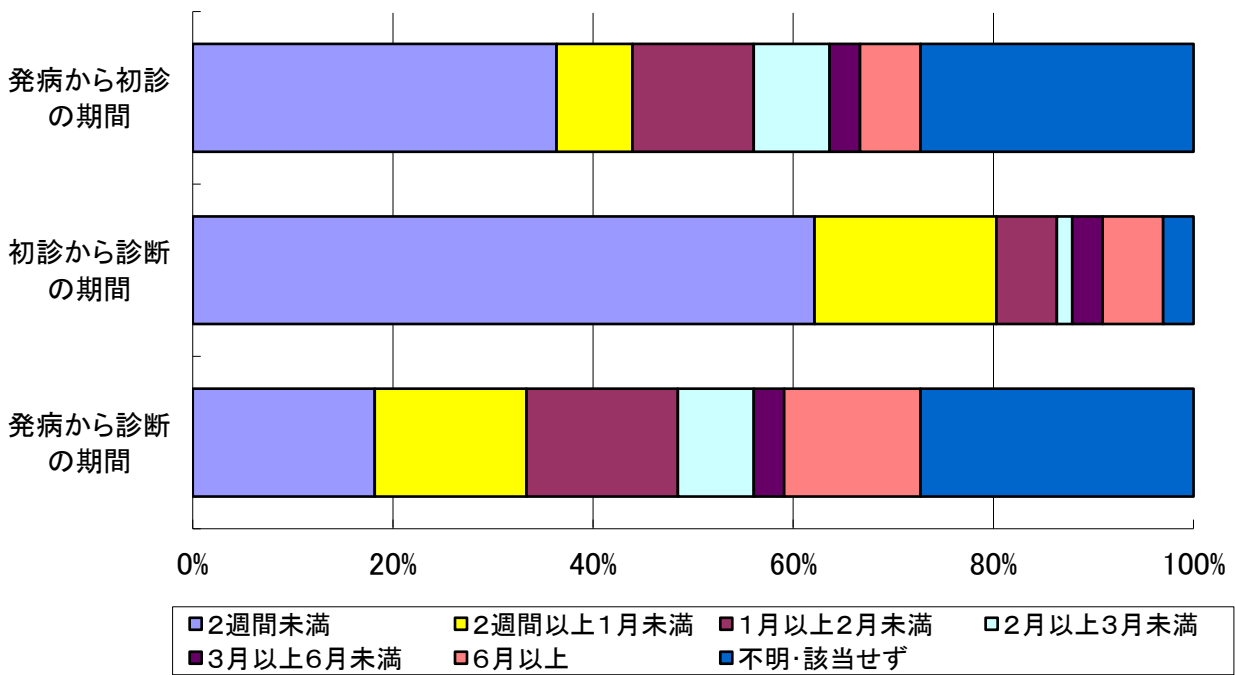
薬剤耐性結核の増加を防止するためにも薬剤感受性結果の把握が重要である。

令和3年新登録喀痰塗抹陽性肺結核患者のコホート観察結果



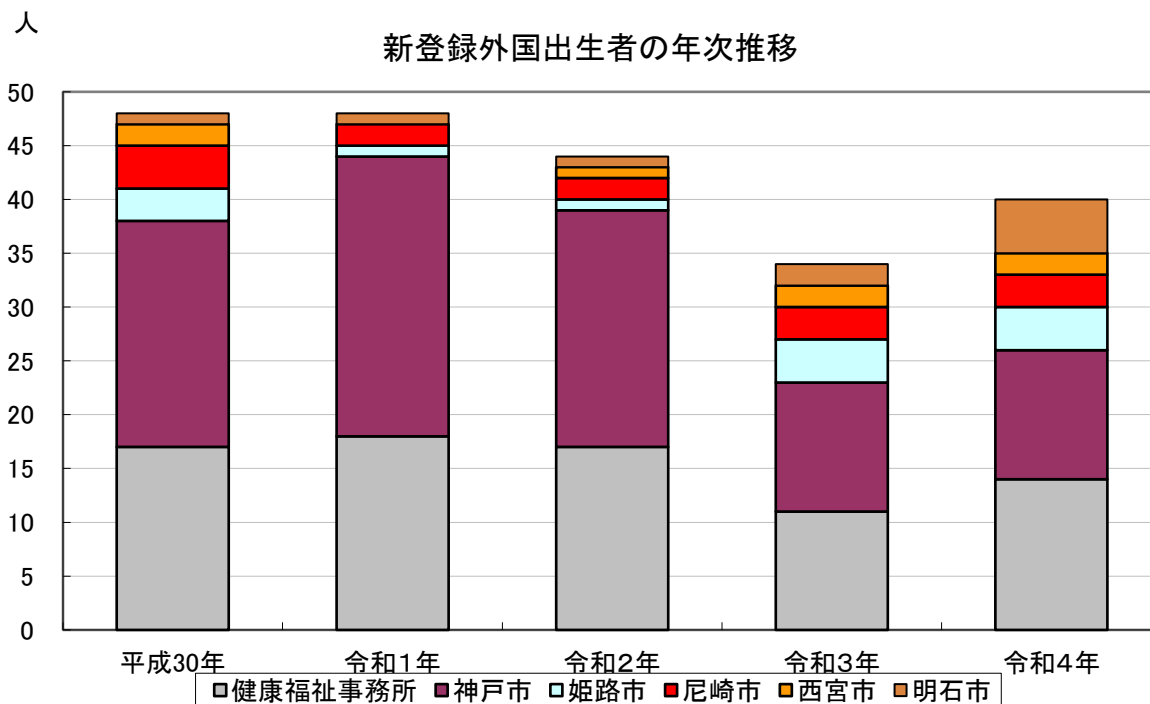
健康福祉事務所では、治癒と治療完了を合わせた「治療成功」が52.2%（前年58.6%）と6.4ポイント減となった。また、健康福祉事務所の治療失敗と脱落中断は前年同様0%であった。今後もDOTSの徹底により治療成績の向上を図る必要がある。

令和4年新登録有症状喀痰塗抹陽性肺結核患者発見の遅れの期間別割合 (健康福祉事務所のみ)



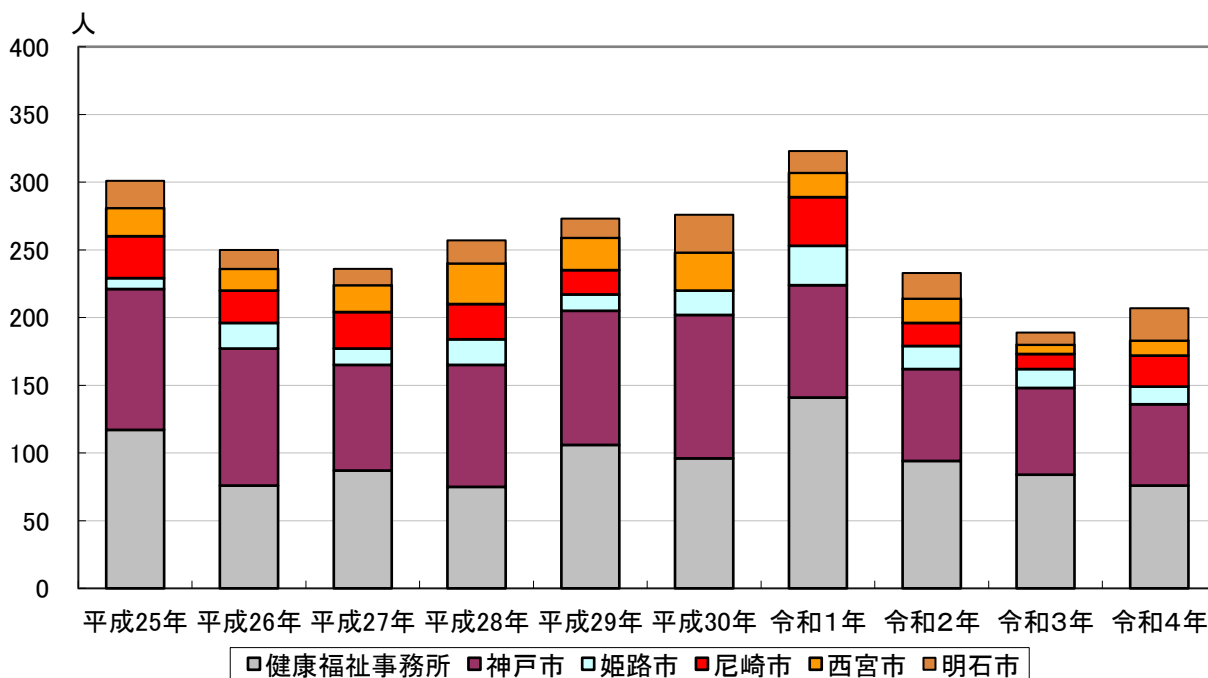
「発病から初診の期間」が2週間未満の割合は36.4%（前年39.7%）と早期受診者が減少し、6月以上の割合は6.1%（前年0.0%）と増加している。引き続き、医療機関や県民等への啓発を継続していく必要がある。

新登録患者のうち外国出生者数の年次推移



新規登録患者のうち外国出生者の数は平成26年以降増加が続いていたが、令和4年40人となり、微減している。(コロナによる入国制限が影響している可能性)2022年の近隣アジア諸国における結核罹患率はフィリピン650、ミャンマー360、インドネシア354、ネパール229人、ベトナム173人であり、日本の結核罹患率と比べ高い水準にある。

潜在性結核感染症の年次推移



潜在性結核感染症は平成27年以降増加していたが、令和4年は207人と減少している。

1 主な結核指標

(1) 令和4年登録率、有病率、罹患率、死亡率 (人口10万対) (健康福祉事務所別、保健所設置市別)

| 健康福祉 事務所 | R4.10.1 現在 推計人口 | 総登録者 | | | | 新登録者 | | | | (別掲) 潜在性結核 感染症 | 死亡数 | 死亡率 | | | | |
|-------------|-----------------------|--------------|-------------|------------|------------|------------|------------|------------|-------------|----------------------|------------|------------|-----------|------------|-----------|------------|
| | | 登録患者 | | 活動性結核 | | 活動性結核 | | 喀痰塗抹陽性肺結核 | | | | | | | | |
| | | 登録者数 | 登録率 | 全結核 有病数 | 全結核 有病率 | 肺結核 有病数 | 肺結核 有病率 | 罹患数 | 罹患率 | | | | 罹患数 | 罹患率 | | |
| | | | | | | | | 罹患数 | 罹患率 | | | | 罹患数 | 罹患率 | | |
| 芦屋 | 93,814 | 11 | 11.7 | 5 | 5.3 | 4 | 4.3 | 11 | 11.7 | 2 | 2.1 | 0 | 2 | 2 | 2 | |
| 宝塚 | 330,945 | 57 | 17.2 | 21 | 6.3 | 16 | 4.8 | 25 | 7.6 | 12 | 3.6 | 11 | 4 | 1.2 | 4 | |
| 伊丹 | 377,107 | 71 | 18.8 | 24 | 6.4 | 18 | 4.8 | 39 | 10.3 | 14 | 3.7 | 5 | 3 | 0.8 | 3 | |
| 加古川 | 407,876 | 85 | 20.8 | 27 | 6.6 | 20 | 4.9 | 42 | 10.3 | 12 | 2.9 | 24 | 1 | 0.2 | 1 | |
| 加東 | 258,193 | 59 | 22.9 | 18 | 7.0 | 10 | 3.9 | 32 | 12.4 | 12 | 4.6 | 12 | 4 | 1.5 | 4 | |
| 中播磨 | 39,959 | 6 | 15.0 | 1 | 2.5 | 0 | 0.0 | 4 | 10.0 | 1 | 2.5 | 0 | 1 | 3 | 1 | |
| 龍野 | 154,628 | 24 | 15.5 | 4 | 2.6 | 2 | 1.3 | 6 | 3.9 | 3 | 1.9 | 7 | 1 | 0.6 | 1 | |
| 赤穂 | 85,540 | 14 | 16.4 | 3 | 3.5 | 1 | 1.2 | 5 | 5.8 | 0 | 0.0 | 3 | 0 | 0.0 | 0 | |
| 豊岡 | 103,417 | 9 | 8.7 | 2 | 1.9 | 2 | 1.9 | 5 | 4.8 | 2 | 1.9 | 4 | 2 | 1.9 | 2 | |
| 朝来 | 49,257 | 9 | 18.3 | 6 | 12.2 | 4 | 8.1 | 6 | 12.2 | 3 | 6.1 | 0 | 0 | 0 | 0 | |
| 丹波 | 98,700 | 18 | 18.2 | 6 | 6.1 | 4 | 4.1 | 11 | 11.1 | 3 | 3.0 | 7 | 1 | 1.0 | 1 | |
| 洲本 | 124,564 | 37 | 29.7 | 11 | 8.8 | 7 | 5.6 | 12 | 9.6 | 5 | 4.0 | 3 | 0 | 0.0 | 0 | |
| 小計 | 2,124,000 | 400 | 18.8 | 128 | 6.0 | 88 | 4.1 | 198 | 9.3 | 69 | 3.2 | 76 | 19 | 0.9 | 19 | 0.9 |
| 神戸市 | 1,510,171 | 407 | 27.0 | 114 | 7.5 | 85 | 5.6 | 148 | 9.8 | 42 | 2.8 | 60 | 15 | 1 | 15 | 1 |
| 姫路市 | 525,044 | 113 | 21.5 | 44 | 8.4 | 30 | 5.7 | 49 | 9.3 | 20 | 3.8 | 13 | 3 | 0.6 | 3 | 0.6 |
| 尼崎市 | 455,551 | 132 | 29.0 | 43 | 9.4 | 28 | 6.1 | 66 | 14.5 | 29 | 6.4 | 23 | 5 | 1.1 | 5 | 1.1 |
| 西宮市 | 484,489 | 76 | 15.7 | 17 | 3.5 | 11 | 2.3 | 37 | 7.6 | 17 | 3.5 | 11 | 7 | 1.4 | 7 | 1.4 |
| 明石 | 304,564 | 77 | 25.3 | 24 | 7.9 | 20 | 6.6 | 32 | 10.5 | 10 | 3.3 | 24 | 3 | 1.0 | 3 | 1.0 |
| 小計 | 3,279,819 | 805 | 24.5 | 242 | 7.4 | 174 | 5.3 | 332 | 10.1 | 118 | 3.6 | 131 | 33 | 1.0 | 33 | 1.0 |
| 合計 | 5,403,819 | 1,205 | 22.3 | 370 | 6.8 | 262 | 4.8 | 530 | 9.8 | 187 | 3.5 | 207 | 52 | 1.0 | 52 | 1.0 |

※ 人口欄は、令和4年10月1日現在の兵庫県推計人口による。

(2) 令和4年登録率、有病率、罹患率、死亡率（人口10万対）（2次医療圏域別）

| 圏域 | R3.10.1 現在 推計人口 | 総登録者 | | | | 新登録者 | | | | 結核死亡 | | | |
|-------|-----------------------|-------|------|------------|------------|------------|------------|-----------|------|------|-----|----|-----|
| | | 登録患者 | | 全結核 | | 全結核 | | 喀痰塗抹陽性肺結核 | | 死亡数 | 死亡率 | | |
| | | 登録者数 | 登録率 | 全結核 有病数 | 全結核 有病率 | 肺結核 有病数 | 肺結核 有病率 | 罹患数 | 罹患率 | | | | |
| 神戸 | 1,510,171 | 407 | 27.0 | 114 | 7.5 | 85 | 5.6 | 148 | 9.8 | 42 | 2.8 | 15 | 1.0 |
| 阪神 | 1,741,906 | 347 | 19.9 | 110 | 6.3 | 77 | 4.4 | 178 | 10.2 | 74 | 4.2 | 21 | 6.7 |
| 東播磨 | 712,440 | 162 | 22.7 | 51 | 7.2 | 40 | 5.6 | 74 | 10.4 | 22 | 3.1 | 4 | 1.2 |
| 北播磨 | 258,193 | 59 | 22.9 | 18 | 7.0 | 10 | 3.9 | 32 | 12.4 | 12 | 4.6 | 4 | 1.5 |
| 播磨姫路 | 805,171 | 157 | 19.5 | 52 | 6.5 | 33 | 4.1 | 64 | 7.9 | 24 | 3.0 | 5 | 3.7 |
| 但馬 | 152,674 | 18 | 11.8 | 8 | 5.2 | 6 | 3.9 | 11 | 7.2 | 5 | 3.3 | 2 | 1.9 |
| 丹波 | 98,700 | 18 | 18.2 | 6 | 6.1 | 4 | 4.1 | 11 | 11.1 | 3 | 3.0 | 1 | 1.0 |
| 淡路 | 124,564 | 37 | 29.7 | 11 | 8.8 | 7 | 5.6 | 12 | 9.6 | 5 | 4.0 | 0 | 0.0 |
| 兵庫県合計 | 5,403,819 | 1,205 | 22.3 | 370 | 6.8 | 262 | 4.8 | 530 | 9.8 | 187 | 3.5 | 52 | 1.0 |

(3) 令和4年新登録患者数(年齢別)

各年齢郡別割合(%)

| | 各年齢階級別新登録患者数 | | | | | | | | | | 各年齢郡別割合(%) | | | |
|-------|--------------|--------|--------|--------|--------|-------|-----|-------|--------|--------|------------|--|--|--|
| | 0-14歳 | 15-29歳 | 30-49歳 | 50-59歳 | 60-69歳 | 70歳以上 | 計 | 0-29歳 | 30-59歳 | 60-69歳 | 70歳以上 | | | |
| 芦屋 | | | | 3 | 2 | 6 | 11 | | 27.3 | 18.2 | 54.5 | | | |
| 宝塚 | | | | | 3 | 22 | 25 | | | 12.0 | 88.0 | | | |
| 伊丹 | | 3 | 3 | 4 | | 29 | 39 | 7.7 | 17.9 | | 74.4 | | | |
| 加古川 | 2 | 3 | 3 | 2 | 4 | 28 | 42 | 11.9 | 11.9 | 9.5 | 66.7 | | | |
| 加東 | | 2 | 2 | 1 | 2 | 25 | 32 | 6.3 | 9.4 | 6.3 | 78.1 | | | |
| 中播磨 | | | | | 2 | 2 | 4 | | | 50.0 | 50.0 | | | |
| 龍野 | | | | | | 6 | 6 | | | | 100.0 | | | |
| 赤穂 | | | | 2 | | 3 | 5 | | 40.0 | | 60.0 | | | |
| 豊岡 | | | 1 | | 1 | 3 | 5 | | 20.0 | 20.0 | 60.0 | | | |
| 朝来 | | 1 | | 1 | | 4 | 6 | 16.7 | 16.7 | | 66.7 | | | |
| 丹波 | | | 1 | | | 10 | 11 | | 9.1 | | 90.9 | | | |
| 洲本 | | 1 | | 2 | | 9 | 12 | 8.3 | 16.7 | | 75.0 | | | |
| 神戸市 | | 9 | 9 | 9 | 7 | 114 | 148 | 6.1 | 12.2 | 4.7 | 77.0 | | | |
| 姫路市 | | 4 | 2 | 2 | 1 | 40 | 49 | 8.2 | 8.2 | 2.0 | 81.6 | | | |
| 尼崎市 | | 3 | 11 | 10 | 2 | 40 | 66 | | 31.8 | 3.0 | 60.6 | | | |
| 西宮市 | | 1 | 4 | 1 | 3 | 28 | 37 | 2.7 | 13.5 | 8.1 | 75.7 | | | |
| あかし | 1 | 2 | 5 | | 3 | 21 | 32 | 9.4 | 15.6 | 9.4 | 65.6 | | | |
| 兵庫県合計 | 3 | 29 | 41 | 37 | 30 | 390 | 530 | 6.0 | 14.7 | 5.7 | 73.6 | | | |

(4) 結核患者の市町別発生状況

| 健康福祉事務所と管轄市町 | | 令和4年 新登録患者 | | | 令和3年 新登録患者 | | |
|--------------|-------|--------------------|-----|-----------------|--------------------|-----|-----------------|
| 健康福祉事務所名 | 市町名 | 人口 ※10月1日現在推計人口 | 患者数 | り患率 (人口10万対) | 人口 ※10月1日現在推計人口 | 患者数 | り患率 (人口10万対) |
| 芦屋 | 芦屋市 | 93,814 | 11 | 11.7 | 93,752 | 7 | 7.5 |
| 宝塚 | 宝塚市 | 224,126 | 16 | 7.1 | 225,250 | 19 | 8.5 |
| | 三田市 | 106,819 | 9 | 8.4 | 108,023 | 6 | 5.6 |
| | 計 | 330,945 | 25 | 7.6 | 333,273 | 25 | 7.5 |
| 伊丹 | 伊丹市 | 197,267 | 20 | 10.1 | 197,653 | 15 | 7.6 |
| | 川西市 | 151,091 | 17 | 11.3 | 151,796 | 11 | 7.2 |
| | 猪名川町 | 28,749 | 2 | 7.0 | 29,244 | 1 | 3.4 |
| | 計 | 377,107 | 39 | 10.3 | 378,693 | 27 | 7.1 |
| 加古川 | 加古川市 | 257,948 | 20 | 7.8 | 259,603 | 23 | 8.9 |
| | 高砂市 | 86,185 | 14 | 16.2 | 86,984 | 6 | 6.9 |
| | 稲美町 | 30,004 | 3 | 10.0 | 30,117 | 5 | 16.6 |
| | 播磨町 | 33,739 | 5 | 14.8 | 33,760 | 1 | 3.0 |
| | 計 | 407,876 | 42 | 10.3 | 410,464 | 35 | 8.5 |
| 加東 | 小野市 | 46,852 | 3 | 6.4 | 47,256 | 2 | 4.2 |
| | 加東市 | 40,225 | 3 | 7.5 | 40,253 | 7 | 17.4 |
| | 西脇市 | 37,477 | 6 | 16.0 | 38,002 | 1 | 2.6 |
| | 多可町 | 18,533 | 3 | 16.2 | 18,838 | 0 | 0.0 |
| | 三木市 | 73,633 | 10 | 13.6 | 74,407 | 7 | 9.4 |
| | 加西市 | 41,473 | 7 | 16.9 | 41,986 | 7 | 16.7 |
| | 計 | 258,193 | 32 | 12.4 | 260,742 | 24 | 9.2 |
| 中播磨 | 市川町 | 10,692 | 1 | 9.4 | 10,959 | 1 | 9.1 |
| | 福崎町 | 19,084 | 3 | 15.7 | 19,224 | 1 | 5.2 |
| | 神河町 | 10,183 | 0 | 0.0 | 10,426 | 2 | 19.2 |
| | 計 | 39,959 | 4 | 10.0 | 40,609 | 4 | 9.9 |
| 龍野 | たつの市 | 72,867 | 1 | 1.4 | 73,491 | 6 | 8.2 |
| | 太子町 | 33,187 | 0 | 0.0 | 33,348 | 5 | 15.0 |
| | 佐用町 | 15,117 | 2 | 13.2 | 15,485 | 4 | 25.8 |
| | 宍粟市 | 33,457 | 3 | 9.0 | 34,150 | 5 | 14.6 |
| | 計 | 154,628 | 6 | 3.9 | 156,474 | 20 | 12.8 |
| 赤穂 | 相生市 | 27,549 | 1 | 3.6 | 27,971 | 2 | 7.2 |
| | 赤穂市 | 44,569 | 3 | 6.7 | 45,197 | 4 | 8.9 |
| | 上郡町 | 13,422 | 1 | 7.5 | 13,644 | 2 | 14.7 |
| | 計 | 85,540 | 5 | 5.8 | 86,812 | 8 | 9.2 |
| 豊岡 | 豊岡市 | 75,500 | 4 | 5.3 | 76,605 | 5 | 6.5 |
| | 香美町 | 15,171 | 1 | 6.6 | 15,576 | 1 | 6.4 |
| | 新温泉町 | 12,746 | 0 | 0.0 | 13,004 | 1 | 7.7 |
| | 計 | 103,417 | 5 | 4.8 | 105,185 | 7 | 6.7 |
| 朝来 | 養父市 | 21,289 | 0 | 0.0 | 21,683 | 0 | 0.0 |
| | 朝来市 | 27,968 | 6 | 21.5 | 28,417 | 2 | 7.0 |
| | 計 | 49,257 | 6 | 12.2 | 50,100 | 2 | 4.0 |
| 丹波 | 丹波篠山市 | 38,677 | 3 | 7.8 | 39,070 | 6 | 15.4 |
| | 丹波市 | 60,023 | 8 | 13.3 | 60,674 | 4 | 6.6 |
| | 計 | 98,700 | 11 | 11.1 | 99,744 | 10 | 10.0 |
| 洲本 | 洲本市 | 40,325 | 4 | 9.9 | 40,763 | 4 | 9.8 |
| | 南あわじ市 | 42,932 | 4 | 9.3 | 43,643 | 5 | 11.5 |
| | 淡路市 | 41,307 | 4 | 9.7 | 41,639 | 7 | 16.8 |
| | 計 | 124,564 | 12 | 9.6 | 126,045 | 16 | 12.7 |
| 健康福祉事務所 合計 | | 2,124,000 | 198 | 9.3 | 2,141,893 | 185 | 8.6 |
| 神戸市 | | 1,510,171 | 148 | 9.8 | 1,517,073 | 201 | 13.2 |
| 姫路市 | | 525,044 | 49 | 9.3 | 527,409 | 46 | 8.7 |
| 尼崎市 | | 455,551 | 66 | 14.5 | 457,638 | 69 | 15.1 |
| 西宮市 | | 484,489 | 37 | 7.6 | 484,737 | 45 | 9.3 |
| 明石市 | | 304,564 | 32 | 10.5 | 303,823 | 40 | 13.2 |
| 総計 | | 5,403,819 | 530 | 9.8 | 5,432,573 | 586 | 10.8 |

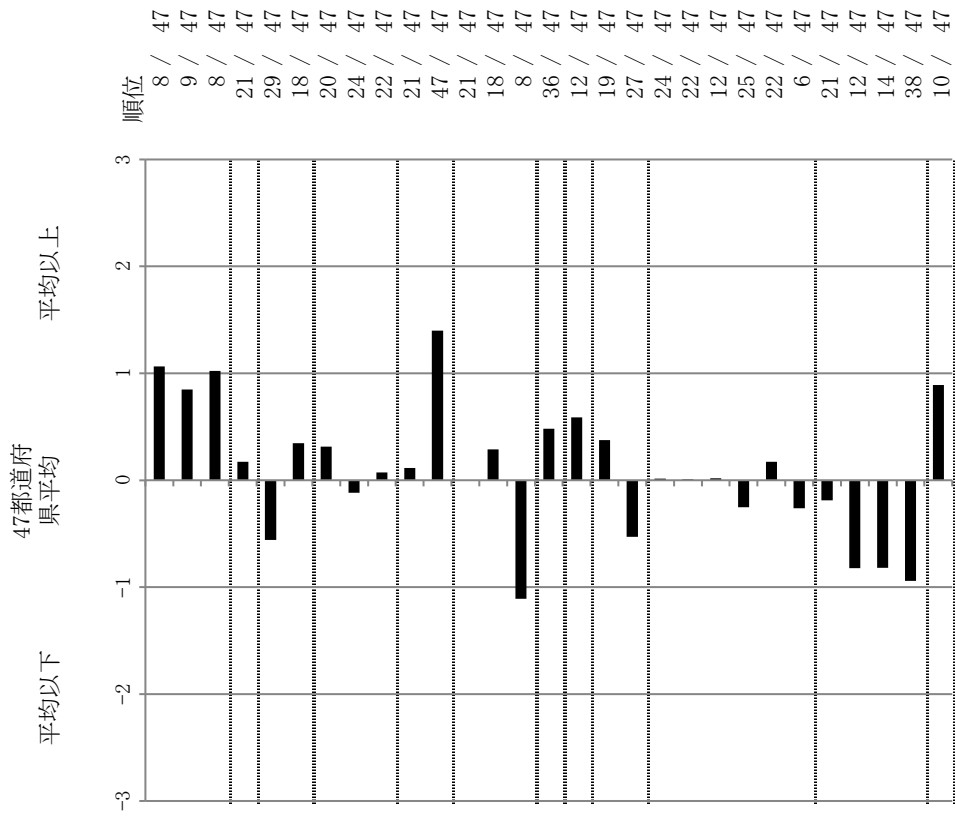
2 県内の結核管理図

出典：公益財団法人結核予防会結核研究所
疫学情報センター

28

兵庫県

| 項目 | 値 | 単位 | 指標値 | 47都道府県平均 | 基準化偏差 |
|-------------------------|-----------|------|--------|----------|-------|
| 人口 | 5,402,493 | | | | |
| 新登録者数 | 530 | | | | |
| 罹患率(10万対) | 9.8 | 10万対 | 9.81 | 7.81 | 1.06 |
| 年末活動性結核者数 | 370 | 10万対 | 3.46 | 2.78 | 0.85 |
| 有病率(10万対) | 6.8 | 10万対 | 1.82 | 1.42 | 1.02 |
| 年末総登録数 | 1,205 | 10万対 | 3.83 | 3.60 | 0.17 |
| 蔓延状況 | | % | 7.55 | 10.86 | -0.56 |
| 1 全結核罹患率 | | % | 77.55 | 74.73 | 0.35 |
| 2 喀痰塗抹陽性肺結核罹患率 | | % | 19.79 | 16.60 | 0.32 |
| 3 結核死亡率 | | % | 19.01 | 19.93 | -0.12 |
| 4 潜在性結核感染症治療対象者届出率 | | % | 17.02 | 16.36 | 0.07 |
| 5 新登録中外国出生者割合 | | % | 2.39 | 2.63 | -0.12 |
| 6 新登録中65歳以上割合 | | % | 3.11 | 7.89 | -1.40 |
| 7 発病～初診2か月以上割合 | | % | 28.87 | 28.87 | 0.00 |
| 8 初診～診断1か月以上割合 | | % | 4.51 | 3.91 | 0.29 |
| 9 発病～診断3か月以上割合 | | % | 93.10 | 88.58 | 1.11 |
| 10 新結核中接触者健診発見割合 | | % | 78.04 | 81.84 | -0.48 |
| 11 新登録患者1名あたり接触者健診実施数 | | 延人数 | 74.00 | 64.05 | 0.59 |
| 12 新登録中肺外結核割合 | | % | 274.00 | 265.00 | 0.38 |
| 13 新肺結核中再治療割合 | | % | 0.27 | 1.42 | -0.53 |
| 14 新肺結核中菌陽性割合 | | % | 56.40 | 56.51 | -0.01 |
| 15 新結核80歳未満中7含む4剤処方割合 | | % | 34.60 | 34.53 | 0.01 |
| 16 前年登録肺結核退院者入院期間中央値 | | 日 | 0.47 | 0.46 | 0.02 |
| 17 前年全結核治療完遂継続者治療期間中央値 | | 日 | 1.42 | 2.03 | -0.25 |
| 18 年末活動性全結核中2年以上治療割合 | | % | 7.11 | 6.31 | 0.17 |
| 19 肺喀塗陽性初回コホート治療成功割合 | | % | 0.00 | 0.17 | -0.26 |
| 20 肺喀塗陽性初回コホート死亡割合 | | % | 61.44 | 57.35 | 0.19 |
| 21 肺喀塗陽性初回コホート失敗脱落割合 | | % | 93.10 | 81.32 | 0.82 |
| 22 肺喀塗陽性初回コホート転出割合 | | % | 85.19 | 63.93 | 0.82 |
| 23 肺喀塗陽性初回コホート12か月超治療割合 | | % | 6.72 | 19.18 | -0.94 |
| 24 肺喀塗陽性初回コホート判定不能割合 | | % | 8.11 | 4.95 | 0.89 |
| 25 新肺有症状中発見遅れ期間把握割合 | | % | | | |
| 26 新肺結核中培養等検査結果把握割合 | | % | | | |
| 27 新肺培養陽性中薬剤感受性結果把握割合 | | % | | | |
| 28 年末総登録中病状不明割合 | | % | | | |
| 29 年末活動性全結核中生活保護割合 | | % | | | |



3. 結核死亡率は人口動態による。
 11. この指標値は前年の成績であり、接触者検診実施数は地域保健・健康増進事業報告の接触者健診実施数より抜粋した。
 16. 前年の新登録肺結核患者で登録時入院患者が対象である。
 17. 前年の新登録患者で登録時入院または外来の患者が対象である。
 19～24. 前年の新登録喀痰塗抹陽性肺結核初回治療患者が対象である。

グラフと偏差の符号が逆：
 指標値番号：10, 11, 14, 15, 19, 25, 26, 27
 順位は指標値
 による降順位

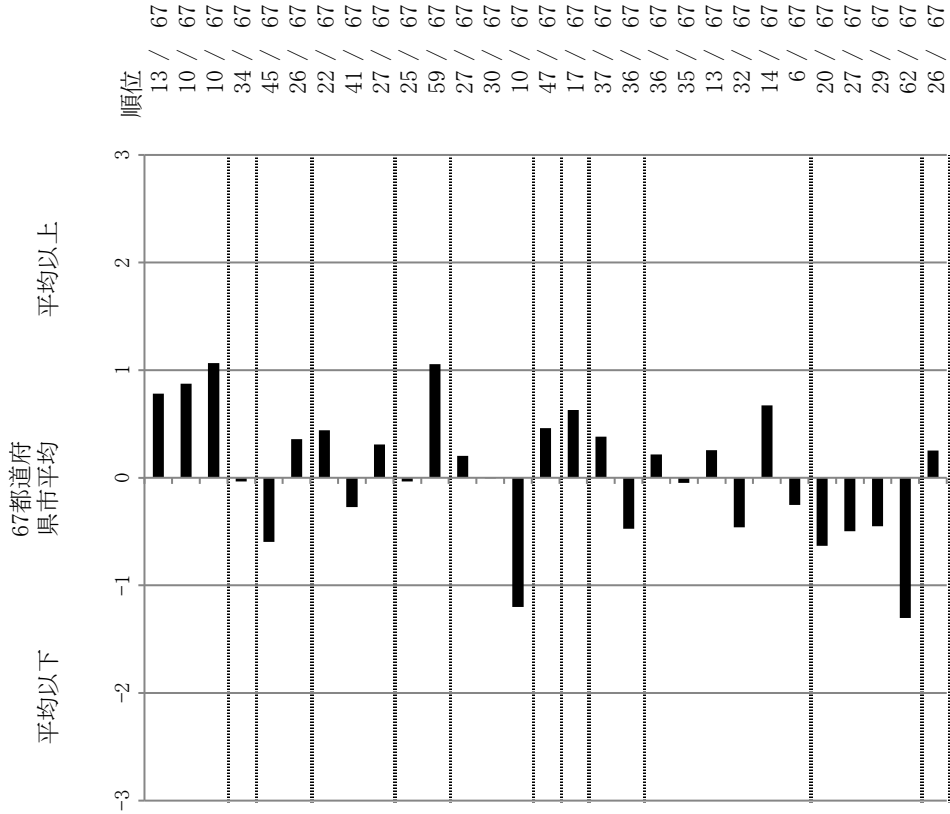
結核管理図

2022年

28 兵庫県（神戸市を除く）

| | |
|-----------|-----------|
| 人口 | 3,892,322 |
| 新登録者数 | 382 |
| 罹患率(10万対) | 9.8 |
| 年末活動性結核者数 | 256 |
| 有病率(10万対) | 6.6 |
| 年末総登録数 | 798 |

| 項目 | 単位 | 指標値 | 67都道府 県市平均 | 基準化 偏差 |
|-------------------------|------|--------|---------------|-----------|
| 蔓延状況 | | | | |
| 1 全結核罹患率 | 10万対 | 9.81 | 8.02 | 0.78 |
| 2 喀痰塗抹陽性肺結核罹患率 | 10万対 | 3.73 | 2.86 | 0.87 |
| 3 結核死亡率 | 10万対 | 1.85 | 1.39 | 1.06 |
| 4 潜在性結核感染症治療対象者届出率 | 10万対 | 3.78 | 3.83 | -0.03 |
| 5 新登録中外国出生者割合 | % | 7.33 | 10.95 | -0.59 |
| 6 新登録中65歳以上割合 | % | 76.44 | 73.47 | 0.36 |
| 7 発病～初診2か月以上割合 | % | 20.99 | 16.57 | 0.44 |
| 8 初診～診断1か月以上割合 | % | 17.96 | 20.12 | -0.27 |
| 9 発病～診断3か月以上割合 | % | 19.02 | 16.11 | 0.31 |
| 10 新肺結核中接触者健診発見割合 | % | 2.97 | 2.89 | 0.03 |
| 11 新登録患者1名あたり接触者健診実施数 | 延人数 | 3.84 | 7.55 | -1.06 |
| 12 新登録中肺外結核割合 | % | 29.58 | 28.35 | 0.20 |
| 13 新肺結核中再治療割合 | % | 4.09 | 4.10 | 0.00 |
| 14 新肺結核中菌陽性割合 | % | 93.31 | 88.07 | 1.20 |
| 15 新全結核80歳未満中5含む4剤処方割合 | % | 78.49 | 82.20 | -0.46 |
| 16 前年登録肺結核退院者入院期間中央値 | 日 | 74.00 | 63.90 | 0.63 |
| 17 前年全結核治療完遂継続者治療期間中央値 | 日 | 273.00 | 263.11 | 0.38 |
| 18 年末活動性全結核中2年以上治療割合 | % | 0.39 | 1.34 | -0.47 |
| 19 肺喀塗陽性初回コホート治療成功割合 | % | 55.56 | 57.50 | -0.22 |
| 20 肺喀塗陽性初回コホート死亡割合 | % | 33.33 | 33.75 | -0.05 |
| 21 肺喀塗陽性初回コホート失敗脱落割合 | % | 0.74 | 0.47 | 0.26 |
| 22 肺喀塗陽性初回コホート転出割合 | % | 0.74 | 1.84 | -0.46 |
| 23 肺喀塗陽性初回コホート12か月超治療割合 | % | 9.63 | 6.28 | 0.67 |
| 24 肺喀塗陽性初回コホート判定不能割合 | % | 0.00 | 0.16 | -0.25 |
| 25 新肺有症状中発見遅れ期間把握割合 | % | 73.09 | 56.76 | 0.63 |
| 26 新肺結核中培養等検査結果把握割合 | % | 90.33 | 83.22 | 0.50 |
| 27 新肺培養陽性中薬剤感受性結果把握割合 | % | 79.13 | 66.88 | 0.45 |
| 28 年末総登録中病状不明割合 | % | 1.75 | 20.21 | -1.30 |
| 29 年末活動性全結核中生活保護割合 | % | 7.03 | 5.82 | 0.25 |



グラフと偏差の符号が逆：
指標値番号：10, 11, 14, 15, 19, 25, 26, 27
順位は指標値
による降順位

- 結核死亡率は人口動態による。
- この指標値は前年の成績であり、接触者健診実施数は地域保健・健康増進事業報告の接触者健診実施総数より抜粋した。
- 前年の新登録肺結核患者で登録時入院患者が対象である。
- 前年の新登録患者で登録時または外来の患者が対象である。
- 前年の新登録喀痰塗抹陽性肺結核初回治療患者が対象である。

結核管理図

2022年

保健所一全国比較版

2852 芦屋 保健所

人口 93,814
 新登録者数 11
 罹患率(10万対) 11.7
 年末活動性結核者数 5
 有病率(10万対) 5.3
 年末総登録数

| 項目 | 単位 | 指標値 | 全国保健所平均 | 基準化偏差 | 順位 |
|-------------------------|------|--------|---------|-------|-----------|
| 蔓延状況 | | | | | |
| 1 全結核罹患率 | 10万対 | 11.73 | 8.01 | 0.98 | 67 / 468 |
| 2 喀痰塗抹陽性肺結核罹患率 | 10万対 | 2.13 | 2.78 | -0.36 | 284 / 468 |
| 3 潜在性結核感染症治療対象者届出率 | 10万対 | 0.00 | 3.64 | -1.24 | 410 / 468 |
| 患者背景 | | | | | |
| 4 新登録中外国出生者割合 | % | 0.00 | 10.83 | -0.91 | 301 / 457 |
| 5 新登録中65歳以上割合 | % | 72.73 | 73.63 | -0.05 | 244 / 457 |
| 患者発見 発見の遅れ | | | | | |
| 6 発病～初診2か月以上割合 | % | 20.00 | 18.73 | 0.05 | 138 / 379 |
| 7 初診～診断1か月以上割合 | % | 40.00 | 20.43 | 0.88 | 63 / 428 |
| 8 発病～診断3か月以上割合 | % | 0.00 | 18.45 | -0.79 | 216 / 382 |
| 診断 | | | | | |
| 9 新登録結核中接触者健診発見割合 | % | 0.00 | 3.00 | -0.39 | 132 / 448 |
| 10 新登録中肺外結核割合 | % | 18.18 | 28.92 | -0.58 | 345 / 457 |
| 11 新肺結核中再治療割合 | % | 11.11 | 4.26 | 0.67 | 52 / 448 |
| 12 新肺結核中菌陽性割合 | % | 66.67 | 88.70 | -1.67 | 417 / 448 |
| 治療 | | | | | |
| 13 新全結核80歳未満中Z含む4剤処方割合 | % | 100.00 | 80.54 | 0.87 | 1 / 433 |
| 14 前年登録肺結核退院者入院期間中央値 | 日 | 122.00 | 69.36 | 1.45 | 24 / 406 |
| 15 前年全結核治療完遂継続者治療期間中央値 | 日 | 274.00 | 258.28 | 0.32 | 163 / 433 |
| 16 年末活動性全結核中2年以上治療割合 | % | 0.00 | 1.44 | -0.23 | 58 / 445 |
| 治療成績 | | | | | |
| 17 肺喀塗陽性初回コホート治療成功割合 | % | 66.67 | 56.67 | 0.37 | 130 / 425 |
| 18 肺喀塗陽性初回コホート死亡割合 | % | 33.33 | 33.87 | -0.02 | 176 / 425 |
| 19 肺喀塗陽性初回コホート失敗脱落割合 | % | 0.00 | 0.68 | -0.12 | 20 / 425 |
| 20 肺喀塗陽性初回コホート転出割合 | % | 0.00 | 2.61 | -0.27 | 68 / 425 |
| 21 肺喀塗陽性初回コホート12か月超治療割合 | % | 0.00 | 6.12 | -0.44 | 132 / 425 |
| 22 肺喀塗陽性初回コホート判定不能割合 | % | 0.00 | 0.06 | -0.10 | 6 / 425 |
| 情報管理 | | | | | |
| 23 新肺有症状中発見遅れ期間把握割合 | % | 100.00 | 57.54 | 1.17 | 1 / 439 |
| 24 新肺結核中培養等検査結果把握割合 | % | 100.00 | 80.23 | 0.69 | 1 / 448 |
| 25 新肺培養陽性中薬剤感受性結果把握割合 | % | 80.00 | 62.37 | 0.44 | 201 / 422 |
| 26 年末総登録中病状不明割合 | % | 0.00 | 19.04 | -0.79 | 331 / 468 |
| その他 | | | | | |
| 27 年末活動性全結核中生活保護割合 | % | 0.00 | 4.42 | -0.56 | 161 / 445 |

平均以下 平均 平均以上

全国保健所平均

グラフと偏差の符号が逆：指標値番号：9, 12, 13, 17, 23, 24, 25

順位は指標値による降順位

- 14. 前年の新登録肺結核患者で登録時入院患者が対象である。
- 15. 前年の新登録患者で登録時入院または外来の患者が対象である。
- 17～22. 前年の新登録喀痰塗抹陽性肺結核初回治療患者が対象である。

結核管理図
2854宝塚

2022年

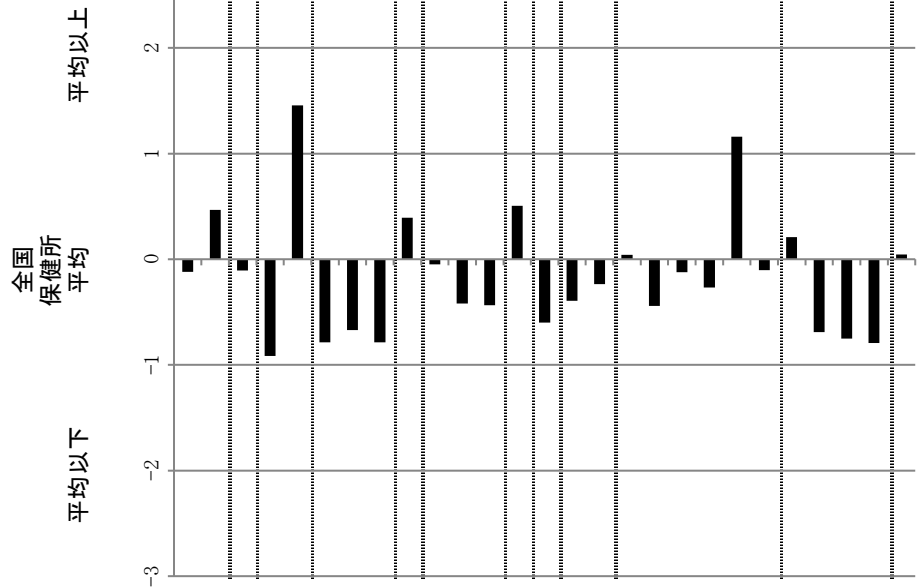
保健所一全国比較版

保健所

| | |
|-----------|---------|
| 人口 | 330,945 |
| 新登録者数 | 25 |
| 罹患率(10万対) | 7.6 |
| 年末活動性結核者数 | 21 |
| 有病率(10万対) | 6.3 |
| 年末総登録数 | |

57

| | 単位 | 指標値 | 全国保健所平均 | 基準化偏差 |
|-------------------------|------|--------|---------|-------|
| 蔓延状況 | | | | |
| 1 全結核罹患率 | 10万対 | 7.55 | 8.01 | -0.12 |
| 2 喀痰塗抹陽性肺結核罹患率 | 10万対 | 3.63 | 2.78 | 0.47 |
| 3 潜在性結核感染症治療対象者届出率 | 10万対 | 3.32 | 3.64 | -0.11 |
| 患者背景 | | | | |
| 4 新登録中外国出生者割合 | % | 0.00 | 10.83 | -0.91 |
| 5 新登録中65歳以上割合 | % | 100.00 | 73.63 | 1.46 |
| 患者発見 発見の遅れ | | | | |
| 6 発病～初診2か月以上割合 | % | 0.00 | 18.73 | -0.79 |
| 7 初診～診断1か月以上割合 | % | 5.56 | 20.43 | -0.67 |
| 8 発病～診断3か月以上割合 | % | 0.00 | 18.45 | -0.79 |
| 診断 | | | | |
| 9 新結核中接触者健診発見割合 | % | 0.00 | 3.00 | -0.39 |
| 10 新登録中肺外結核割合 | % | 28.00 | 28.92 | -0.05 |
| 11 新肺結核中再治療割合 | % | 0.00 | 4.26 | -0.42 |
| 12 新肺結核中菌陽性割合 | % | 94.44 | 88.70 | 0.44 |
| 治療 | | | | |
| 13 新全結核80歳未満中Z含む4剤処方割合 | % | 69.23 | 80.54 | -0.51 |
| 14 前年登録肺結核退院者入院期間中央値 | 日 | 47.50 | 69.36 | -0.60 |
| 15 前年全結核治療完遂継続者治療期間中央値 | 日 | 239.00 | 258.28 | -0.39 |
| 16 年末活動性全結核中2年以上治療割合 | % | 0.00 | 1.44 | -0.23 |
| 治療成績 | | | | |
| 17 肺喀塗陽性初回コホート治療成功割合 | % | 55.56 | 56.67 | -0.04 |
| 18 肺喀塗陽性初回コホート死亡割合 | % | 22.22 | 33.87 | -0.44 |
| 19 肺喀塗陽性初回コホート失敗脱落割合 | % | 0.00 | 0.68 | -0.12 |
| 20 肺喀塗陽性初回コホート転出割合 | % | 0.00 | 2.61 | -0.27 |
| 21 肺喀塗陽性初回コホート12か月超治療割合 | % | 22.22 | 6.12 | 1.16 |
| 22 肺喀塗陽性初回コホート判定不能割合 | % | 0.00 | 0.06 | -0.10 |
| 情報管理 | | | | |
| 23 新肺有症状中発見遅れ期間把握割合 | % | 50.00 | 57.54 | -0.21 |
| 24 新肺結核中培養等検査結果把握割合 | % | 100.00 | 80.23 | 0.69 |
| 25 新肺培養陽性中薬剤感受性結果把握割合 | % | 92.31 | 62.37 | 0.75 |
| 26 年末総登録中病状不明割合 | % | 0.00 | 19.04 | -0.79 |
| その他 | | | | |
| 27 年末活動性全結核中生活保護割合 | % | 4.76 | 4.42 | 0.04 |



グラフと偏差の符号が逆：
指標値番号：9, 12, 13, 17, 23, 24, 25

順位は指標値
による降順位

- 14. 前年の新登録肺結核患者で登録時入院患者が対象である。
- 15. 前年の新登録患者で登録時入院または外来の患者が対象である。
- 17～22. 前年の新登録喀痰塗抹陽性肺結核初回治療患者が対象である。

結核管理図

2022年

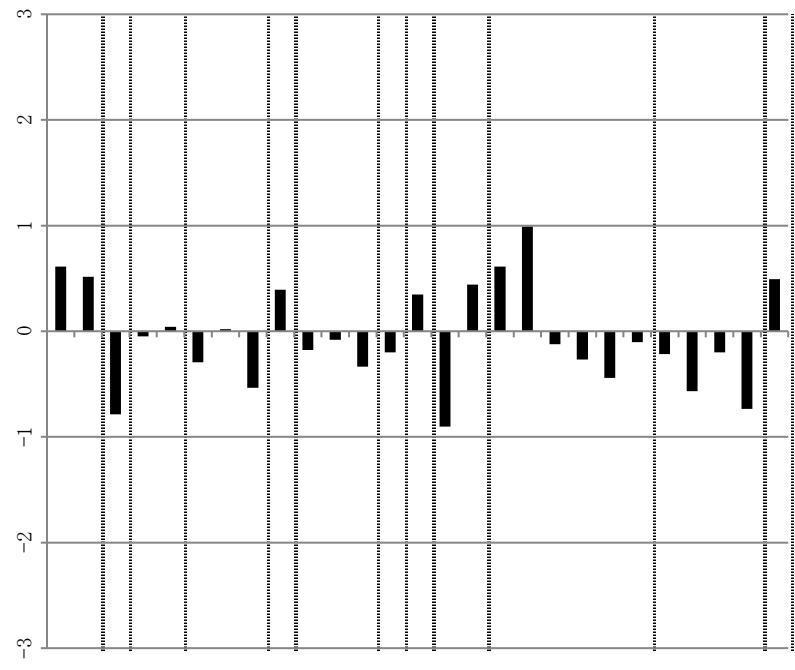
保健所一全国比較版

2853伊丹

保健所

| 項目 | 値 | 単位 | 指標値 | 全国保健所平均 | 基準化偏差 | 順位 |
|-------------------------|---------|------|--------|---------|-------|-------|
| 人口 | 377,111 | | | | | |
| 新登録者数 | 39 | 10万対 | 10.34 | 8.01 | 0.61 | 111 / |
| 罹患率(10万対) | 10.3 | 10万対 | 3.71 | 2.78 | 0.52 | 118 / |
| 年末活動性結核者数 | 24 | 10万対 | 1.33 | 3.64 | -0.79 | 381 / |
| 有病率(10万対) | 6.4 | | | | | 201 / |
| 年末総登録数 | | | | | | 229 / |
| 蔓延状況 | | | | | | |
| 1 全結核罹患率 | | % | 10.26 | 10.83 | -0.05 | 209 / |
| 2 喀痰塗抹陽性肺結核罹患率 | | % | 74.36 | 73.63 | 0.04 | 197 / |
| 3 潜在性結核感染症治療対象者届出率 | | % | 11.76 | 18.73 | -0.29 | 379 / |
| 4 新登録中外国出生者割合 | | % | 20.83 | 20.43 | 0.02 | 428 / |
| 5 新登録中65歳以上割合 | | % | 5.88 | 18.45 | -0.54 | 382 / |
| 6 発病～初診2か月以上割合 | | % | 0.00 | 3.00 | -0.39 | 448 / |
| 7 初診～診断1か月以上割合 | | % | 25.64 | 28.92 | -0.18 | 457 / |
| 8 発病～診断3か月以上割合 | | % | 3.45 | 4.26 | -0.08 | 448 / |
| 9 新結核中接触者健診発見割合 | | % | 93.10 | 88.70 | 0.33 | 448 / |
| 10 新登録中肺外結核割合 | | % | 85.00 | 80.54 | 0.20 | 433 / |
| 11 新肺結核中再治療割合 | | % | 82.00 | 69.36 | 0.35 | 406 / |
| 12 新肺結核中菌陽性割合 | | % | 214.00 | 258.28 | -0.90 | 433 / |
| 13 新全結核80歳未満中Z含む4剤処方割合 | | % | 4.17 | 1.44 | 0.44 | 445 / |
| 14 前年登録肺結核退院者入院期間中央値 | | 日 | 40.00 | 56.67 | -0.61 | 329 / |
| 15 前年全結核治療完遂継続者治療期間中央値 | | 日 | 60.00 | 33.87 | 0.99 | 425 / |
| 16 年末活動性全結核中2年以上治療割合 | | % | 0.00 | 0.68 | -0.12 | 425 / |
| 17 肺喀塗陽性初回コホート治療成功割合 | | % | 0.00 | 2.61 | -0.27 | 425 / |
| 18 肺喀塗陽性初回コホート死亡割合 | | % | 0.00 | 6.12 | -0.44 | 425 / |
| 19 肺喀塗陽性初回コホート失敗脱落割合 | | % | 0.00 | 0.06 | -0.10 | 6 / |
| 20 肺喀塗陽性初回コホート転出割合 | | % | 65.38 | 57.54 | 0.22 | 209 / |
| 21 肺喀塗陽性初回コホート12か月超治療割合 | | % | 96.55 | 80.23 | 0.57 | 448 / |
| 22 肺喀塗陽性初回コホート判定不能割合 | | % | 70.37 | 62.37 | 0.20 | 422 / |
| 23 新肺有症状中発見遅れ期間把握割合 | | % | 1.41 | 19.04 | -0.74 | 468 / |
| 24 新肺結核中培養等検査結果把握割合 | | % | 8.33 | 4.42 | 0.49 | 99 / |
| 25 新肺培養陽性中薬剤感受性結果把握割合 | | % | | | | |
| 26 年末総登録中病状不明割合 | | % | | | | |
| 27 年末活動性全結核中生活保護割合 | | % | | | | |
| 情報管理 | | | | | | |
| その他 | | | | | | |

平均以下 平均以上



グラフと偏差の符号が逆：
指標値番号：9, 12, 13, 17, 23, 24, 25

順位は指標値
による降順位

- 14. 前年の新登録肺結核患者で登録時入院患者が対象である。
- 15. 前年の新登録患者で登録時入院または外来の患者が対象である。
- 17～22. 前年の新登録喀痰塗抹陽性肺結核初回治療患者が対象である。

結核管理図

2022年

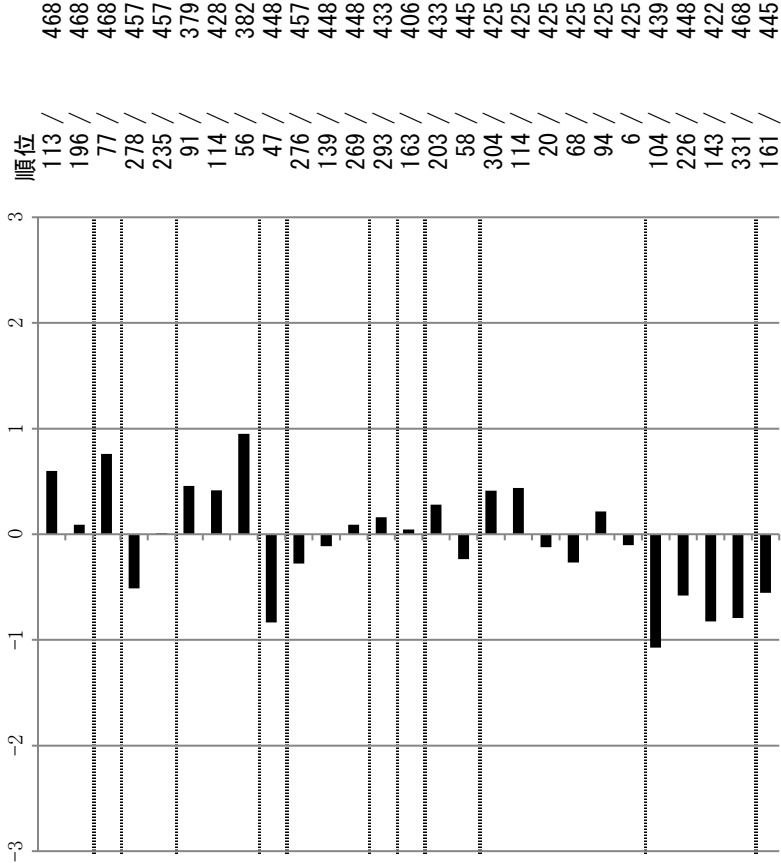
保健所一全国比較版

2858加古川

保健所

人口 407,876
 新登録者数 42
 罹患率(10万対) 10.3
 年末活動性結核者数 27
 有病率(10万対) 6.6
 年末総登録数

| 項目 | 単位 | 指標値 | 全国保健所平均 | 基準化偏差 |
|-------------------------|------|--------|---------|-------|
| 蔓延状況 | | | | |
| 1 全結核罹患率 | 10万対 | 10.30 | 8.01 | 0.60 |
| 2 喀痰塗抹陽性肺結核罹患率 | 10万対 | 2.94 | 2.78 | 0.09 |
| 3 潜在性結核感染症治療対象者届出率 | 10万対 | 5.88 | 3.64 | 0.76 |
| 患者背景 | | | | |
| 4 新登録中外国出生者割合 | % | 4.76 | 10.83 | -0.51 |
| 5 新登録中65歳以上割合 | % | 73.81 | 73.63 | 0.01 |
| 患者発見 発見の遅れ | | | | |
| 6 発病～初診2か月以上割合 | % | 29.63 | 18.73 | 0.46 |
| 7 初診～診断1か月以上割合 | % | 29.63 | 20.43 | 0.41 |
| 8 発病～診断3か月以上割合 | % | 40.74 | 18.45 | 0.95 |
| 診断 | | | | |
| 9 新肺結核中接触者健診発見割合 | % | 9.38 | 3.00 | 0.84 |
| 10 新登録中肺外結核割合 | % | 23.81 | 28.92 | -0.28 |
| 11 新肺結核中再治療割合 | % | 3.13 | 4.26 | -0.11 |
| 12 新肺結核中菌陽性割合 | % | 87.50 | 88.70 | -0.09 |
| 治療 | | | | |
| 13 新全結核80歳未満中Z含む4剤処方割合 | % | 76.92 | 80.54 | -0.16 |
| 14 前年登録肺結核退院者入院期間中央値 | 日 | 71.00 | 69.36 | 0.05 |
| 15 前年全結核治療完遂継続者治療期間中央値 | 日 | 272.00 | 258.28 | 0.28 |
| 16 年末活動性全結核中2年以上治療割合 | % | 0.00 | 1.44 | -0.23 |
| 治療成績 | | | | |
| 17 肺喀塗陽性初回コホート治療成功割合 | % | 45.45 | 56.67 | -0.41 |
| 18 肺喀塗陽性初回コホート死亡割合 | % | 45.45 | 33.87 | 0.44 |
| 19 肺喀塗陽性初回コホート失敗脱落割合 | % | 0.00 | 0.68 | -0.12 |
| 20 肺喀塗陽性初回コホート転出割合 | % | 0.00 | 2.61 | -0.27 |
| 21 肺喀塗陽性初回コホート12か月超治療割合 | % | 9.09 | 6.12 | 0.21 |
| 22 肺喀塗陽性初回コホート判定不能割合 | % | 0.00 | 0.06 | -0.10 |
| 情報管理 | | | | |
| 23 新肺有症状中発見遅れ期間把握割合 | % | 96.43 | 57.54 | 1.07 |
| 24 新肺結核中培養等検査結果把握割合 | % | 96.88 | 80.23 | 0.58 |
| 25 新肺培養陽性中薬剤感受性結果把握割合 | % | 95.24 | 62.37 | 0.83 |
| 26 年末総登録中病状不明割合 | % | 0.00 | 19.04 | -0.79 |
| その他 | | | | |
| 27 年末活動性全結核中生活保護割合 | % | 0.00 | 4.42 | -0.56 |



グラフと偏差の符号が逆：
 指標値番号：9, 12, 13, 17, 23, 24, 25

順位は指標値
 による降順位

- 14. 前年の新登録肺結核患者で登録時入院患者が対象である。
- 15. 前年の新登録患者で登録時入院または外来の患者が対象である。
- 17～22. 前年の新登録喀痰塗抹陽性肺結核初回治療患者が対象である。

結核管理図

2022年

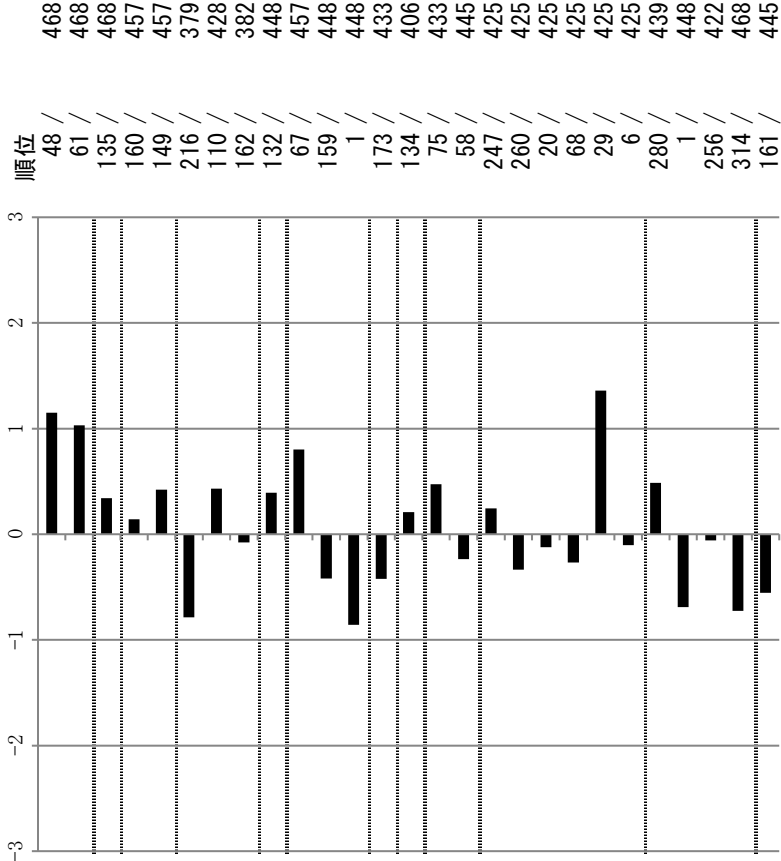
保健所一全国比較版

2863加東

保健所

人口 258,193
 新登録者数 32
 罹患率(10万対) 12.4
 年末活動性結核者数 18
 有病率(10万対) 7.0
 年末総登録数

| 項目 | 単位 | 指標値 | 全国保健所平均 | 基準化偏差 |
|-------------------------|------|--------|---------|-------|
| 蔓延状況 | | | | |
| 1 全結核罹患率 | 10万対 | 12.39 | 8.01 | 1.15 |
| 2 喀痰塗抹陽性肺結核罹患率 | 10万対 | 4.65 | 2.78 | 1.03 |
| 3 潜在性結核感染症治療対象者届出率 | 10万対 | 4.65 | 3.64 | 0.34 |
| 患者背景 | | | | |
| 4 新登録中外国出生者割合 | % | 12.50 | 10.83 | 0.14 |
| 5 新登録中65歳以上割合 | % | 81.25 | 73.63 | 0.42 |
| 患者発見 発見の遅れ | | | | |
| 6 発病～初診2か月以上割合 | % | 0.00 | 18.73 | -0.79 |
| 7 初診～診断1か月以上割合 | % | 30.00 | 20.43 | 0.43 |
| 8 発病～診断3か月以上割合 | % | 16.67 | 18.45 | -0.08 |
| 診断 | | | | |
| 9 新結核中接触者健診発見割合 | % | 0.00 | 3.00 | -0.39 |
| 10 新登録中肺外結核割合 | % | 43.75 | 28.92 | 0.80 |
| 11 新肺結核中再治療割合 | % | 0.00 | 4.26 | -0.42 |
| 12 新肺結核中菌陽性割合 | % | 100.00 | 88.70 | 0.86 |
| 治療 | | | | |
| 13 新全結核80歳未満中Z含む4剤処方割合 | % | 90.00 | 80.54 | 0.42 |
| 14 前年登録肺結核退院者入院期間中央値 | 日 | 77.00 | 69.36 | 0.21 |
| 15 前年全結核治療完遂継続者治療期間中央値 | 日 | 281.50 | 258.28 | 0.47 |
| 16 年末活動性全結核中2年以上治療割合 | % | 0.00 | 1.44 | -0.23 |
| 治療成績 | | | | |
| 17 肺喀塗陽性初回コホート治療成功割合 | % | 50.00 | 56.67 | -0.24 |
| 18 肺喀塗陽性初回コホート死亡割合 | % | 25.00 | 33.87 | -0.34 |
| 19 肺喀塗陽性初回コホート失敗脱落割合 | % | 0.00 | 0.68 | -0.12 |
| 20 肺喀塗陽性初回コホート転出割合 | % | 0.00 | 2.61 | -0.27 |
| 21 肺喀塗陽性初回コホート12か月超治療割合 | % | 25.00 | 6.12 | 1.36 |
| 22 肺喀塗陽性初回コホート判定不能割合 | % | 0.00 | 0.06 | -0.10 |
| 情報管理 | | | | |
| 23 新肺有症状中発見遅れ期間把握割合 | % | 40.00 | 57.54 | -0.48 |
| 24 新肺結核中培養等検査結果把握割合 | % | 100.00 | 80.23 | 0.69 |
| 25 新肺培養陽性中薬剤感受性結果把握割合 | % | 64.71 | 62.37 | 0.06 |
| 26 年末総登録中病状不明割合 | % | 1.69 | 19.04 | -0.72 |
| その他 | | | | |
| 27 年末活動性全結核中生活保護割合 | % | 0.00 | 4.42 | -0.56 |



グラフと偏差の符号が逆：
 指標値番号：9, 12, 13, 17, 23, 24, 25

順位は指標値
 による降順位

- 14. 前年の新登録肺結核患者で登録時入院患者が対象である。
- 15. 前年の新登録患者で登録時入院または外来の患者が対象である。
- 17～22. 前年の新登録喀痰塗抹陽性肺結核初回治療患者が対象である。

結核管理図

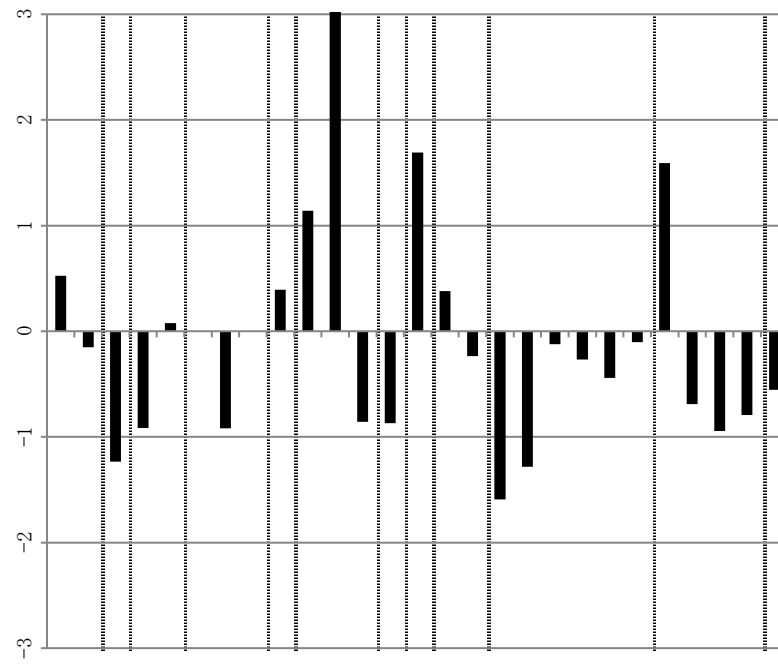
2022年

保健所一全国比較版

2866福岡 保健所

| 項目 | 数 | 単位 | 指標値 | 全国保健所平均 | 基準化偏差 | 順位 |
|-------------------------|--------|------|--------|---------|-------|-----------|
| 人口 | 39,959 | | | | | |
| 新登録者数 | 4 | 10万対 | 10.01 | 8.01 | 0.52 | 123 / 468 |
| 罹患率(10万対) | 10.0 | 10万対 | 2.50 | 2.78 | -0.15 | 246 / 468 |
| 年末活動性結核者数 | 1 | 10万対 | 0.00 | 3.64 | -1.24 | 410 / 468 |
| 有病率(10万対) | 2.5 | | | | | |
| 年末総登録数 | | | | | | |
| 蔓延状況 | | | | | | |
| 1 全結核罹患率 | | % | 0.00 | 10.83 | -0.91 | 301 / 457 |
| 2 喀痰塗抹陽性肺結核罹患率 | | % | 0.00 | 73.63 | 0.08 | 212 / 379 |
| 3 潜在性結核感染症治療対象者届出率 | | % | 75.00 | 18.73 | | 287 / 428 |
| 4 新登録中外国人出生者割合 | | % | 0.00 | 20.43 | -0.92 | 428 / 382 |
| 5 新登録中65歳以上割合 | | % | 0.00 | 18.45 | | 132 / 448 |
| 6 発病～初診2か月以上割合 | | % | 0.00 | 3.00 | -0.39 | 39 / 457 |
| 7 初診～診断1か月以上割合 | | % | 0.00 | 28.92 | 1.14 | 448 / 448 |
| 8 発病～診断3か月以上割合 | | % | 0.00 | 4.26 | 4.50 | 448 / 433 |
| 9 新肺結核中接触者健診発見割合 | | % | 50.00 | 88.70 | 0.86 | 16 / 406 |
| 10 新肺結核中再治療割合 | | % | 50.00 | 80.54 | 0.87 | 110 / 433 |
| 11 新肺結核中菌陽性割合 | | % | 100.00 | 69.36 | 1.69 | 58 / 445 |
| 12 新肺結核80歳未満中Z含む4剤処方割合 | | % | 131.00 | 258.28 | 0.38 | 1 / 425 |
| 13 新全結核80歳未満中Z含む4剤処方割合 | | % | 277.00 | 1.44 | -0.23 | 345 / 425 |
| 14 前年登録肺結核退院者入院期間中央値 | | 日 | 0.00 | 56.67 | 1.59 | 1 / 425 |
| 15 前年全結核治療完遂継続者治療期間中央値 | | 日 | 0.00 | 33.87 | -1.28 | 20 / 425 |
| 16 年末活動性全結核中2年以上治療割合 | | % | 0.00 | 0.68 | -0.12 | 68 / 425 |
| 17 肺喀塗陽性初回コホート治療成功割合 | | % | 0.00 | 2.61 | -0.27 | 132 / 425 |
| 18 肺喀塗陽性初回コホート死亡割合 | | % | 0.00 | 6.12 | -0.44 | 6 / 425 |
| 19 肺喀塗陽性初回コホート失敗脱落割合 | | % | 0.00 | 0.06 | -0.10 | 383 / 439 |
| 20 肺喀塗陽性初回コホート転出割合 | | % | 0.00 | 57.54 | -1.59 | 448 / 448 |
| 21 肺喀塗陽性初回コホート12か月超治療割合 | | % | 0.00 | 80.23 | 0.69 | 1 / 422 |
| 22 肺喀塗陽性初回コホート判定不能割合 | | % | 0.00 | 62.37 | 0.94 | 331 / 468 |
| 23 新肺有症状中発見遅れ期間把握割合 | | % | 100.00 | 19.04 | -0.79 | 161 / 445 |
| 24 新肺結核中培養等検査結果把握割合 | | % | 100.00 | 4.42 | -0.56 | |
| 25 新肺培養陽性中薬剤感受性結果把握割合 | | % | 0.00 | | | |
| 26 年末総登録中病状不明割合 | | % | 0.00 | | | |
| 27 年末活動性全結核中生活保護割合 | | % | 0.00 | | | |

平均以下 平均 平均以上



グラフと偏差の符号が逆：
指標値番号：9, 12, 13, 17, 23, 24, 25

順位は指標値
による降順位

- 14. 前年の新登録肺結核患者で登録時入院患者が対象である。
- 15. 前年の新登録患者で登録時入院または外来の患者が対象である。
- 17～22. 前年の新登録喀痰塗抹陽性肺結核初回治療患者が対象である。

結核管理図

2022年

保健所一全国比較版

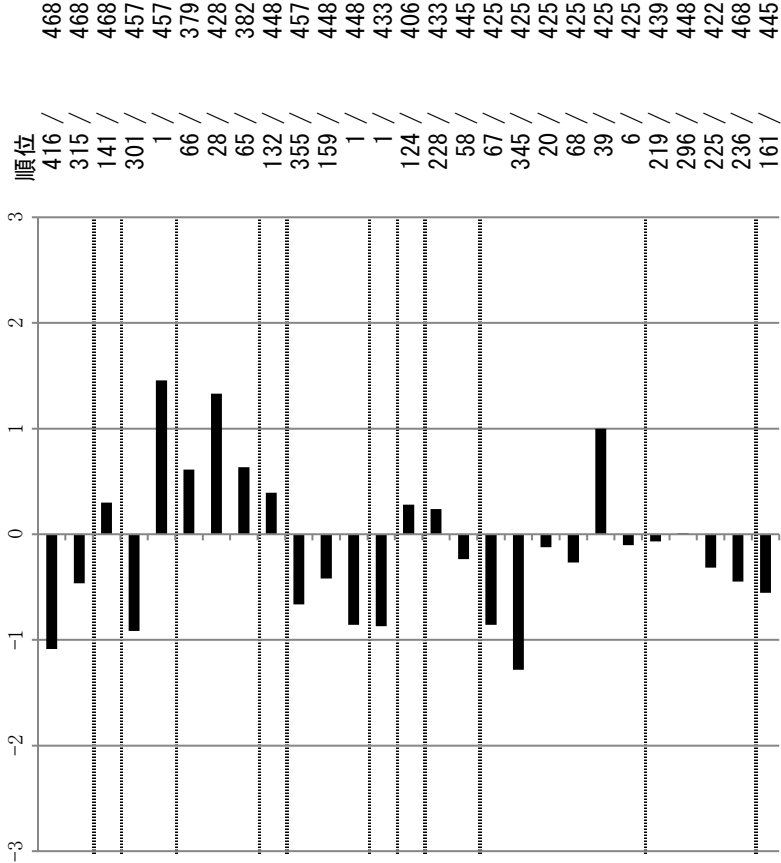
2864龍野

保健所

人口 154,628
 新登録者数 6
 罹患率(10万対) 3.9
 年末活動性結核者数 4
 有病率(10万対) 2.6
 年末総登録数

24

| 項目 | 単位 | 指標値 | 全国保健所平均 | 基準化偏差 |
|-------------------------|------|--------|---------|-------|
| 蔓延状況 | | | | |
| 1 全結核罹患率 | 10万対 | 3.88 | 8.01 | -1.09 |
| 2 喀痰塗抹陽性肺結核罹患率 | 10万対 | 1.94 | 2.78 | -0.46 |
| 3 潜在性結核感染症治療対象者届出率 | 10万対 | 4.53 | 3.64 | 0.30 |
| 患者背景 | | | | |
| 4 新登録中外国出生者割合 | % | 0.00 | 10.83 | -0.91 |
| 5 新登録中65歳以上割合 | % | 100.00 | 73.63 | 1.46 |
| 患者発見 発見の遅れ | | | | |
| 6 発病～初診2か月以上割合 | % | 33.33 | 18.73 | 0.61 |
| 7 初診～診断1か月以上割合 | % | 50.00 | 20.43 | 1.33 |
| 8 発病～診断3か月以上割合 | % | 33.33 | 18.45 | 0.64 |
| 診断 | | | | |
| 9 新結核中接触者健診発見割合 | % | 0.00 | 3.00 | -0.39 |
| 10 新登録中肺外結核割合 | % | 16.67 | 28.92 | -0.66 |
| 11 新肺結核中再治療割合 | % | 0.00 | 4.26 | -0.42 |
| 12 新肺結核中菌陽性割合 | % | 100.00 | 88.70 | 0.86 |
| 治療 | | | | |
| 13 新全結核80歳未満中Z含む4剤処方割合 | % | 100.00 | 80.54 | 0.87 |
| 14 前年登録肺結核退院者入院期間中央値 | 日 | 79.50 | 69.36 | 0.28 |
| 15 前年全結核治療完遂継続者治療期間中央値 | 日 | 270.00 | 258.28 | 0.24 |
| 16 年末活動性全結核中2年以上治療割合 | % | 0.00 | 1.44 | -0.23 |
| 治療成績 | | | | |
| 17 肺喀塗陽性初回コホート治療成功割合 | % | 80.00 | 56.67 | 0.86 |
| 18 肺喀塗陽性初回コホート死亡割合 | % | 0.00 | 33.87 | -1.28 |
| 19 肺喀塗陽性初回コホート失敗脱落割合 | % | 0.00 | 0.68 | -0.12 |
| 20 肺喀塗陽性初回コホート転出割合 | % | 0.00 | 2.61 | -0.27 |
| 21 肺喀塗陽性初回コホート12か月超治療割合 | % | 20.00 | 6.12 | 1.00 |
| 22 肺喀塗陽性初回コホート判定不能割合 | % | 0.00 | 0.06 | -0.10 |
| 情報管理 | | | | |
| 23 新肺有症状中発見遅れ期間把握割合 | % | 60.00 | 57.54 | 0.07 |
| 24 新肺結核中培養等検査結果把握割合 | % | 80.00 | 80.23 | -0.01 |
| 25 新肺培養陽性中薬剤感受性結果把握割合 | % | 75.00 | 62.37 | 0.32 |
| 26 年末総登録中病状不明割合 | % | 8.33 | 19.04 | -0.45 |
| その他 | | | | |
| 27 年末活動性全結核中生活保護割合 | % | 0.00 | 4.42 | -0.56 |



グラフと偏差の符号が逆：
 指標値番号：9, 12, 13, 17, 23, 24, 25

順位は指標値
 による降順位

- 14. 前年の新登録肺結核患者で登録時入院患者が対象である。
- 15. 前年の新登録患者で登録時入院または外来の患者が対象である。
- 17～22. 前年の新登録喀痰塗抹陽性肺結核初回治療患者が対象である。

結核管理図

2022年

保健所一全国比較版

2865赤穂 保健所

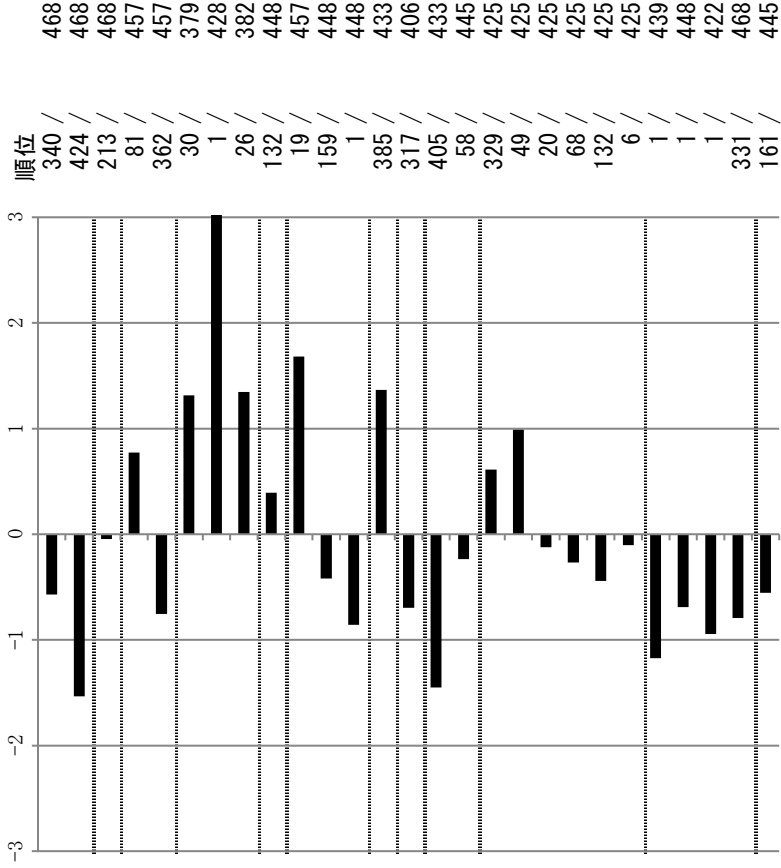
人口 85,540
 新登録者数 5
 罹患率(10万対) 5.8
 年末活動性結核者数 3
 有病率(10万対) 3.5
 年末総登録数

14

| 項目 | 単位 | 指標値 | 全国保健所平均 | 基準化偏差 |
|-------------------------|------|--------|---------|-------|
| 蔓延状況 | | | | |
| 1 全結核罹患率 | 10万対 | 5.85 | 8.01 | -0.57 |
| 2 喀痰塗抹陽性肺結核罹患率 | 10万対 | 0.00 | 2.78 | -1.54 |
| 3 潜在性結核感染症治療対象者届出率 | 10万対 | 3.51 | 3.64 | -0.05 |
| 患者背景 | | | | |
| 4 新登録中外国出生者割合 | % | 20.00 | 10.83 | 0.77 |
| 5 新登録中65歳以上割合 | % | 60.00 | 73.63 | -0.75 |
| 患者発見 発見の遅れ | | | | |
| 6 発病～初診2か月以上割合 | % | 50.00 | 18.73 | 1.31 |
| 7 初診～診断1か月以上割合 | % | 100.00 | 20.43 | 3.58 |
| 8 発病～診断3か月以上割合 | % | 50.00 | 18.45 | 1.35 |
| 診断 | | | | |
| 9 新肺結核中接触者健診発見割合 | % | 0.00 | 3.00 | -0.39 |
| 10 新登録中肺外結核割合 | % | 60.00 | 28.92 | 1.68 |
| 11 新肺結核中再治療割合 | % | 0.00 | 4.26 | -0.42 |
| 12 新肺結核中菌陽性割合 | % | 100.00 | 88.70 | 0.86 |
| 治療 | | | | |
| 13 新全結核80歳未満中Z含む4剤処方割合 | % | 50.00 | 80.54 | -1.36 |
| 14 前年登録肺結核退院者入院期間中央値 | 日 | 44.00 | 69.36 | -0.70 |
| 15 前年全結核治療完遂継続者治療期間中央値 | 日 | 187.00 | 258.28 | -1.45 |
| 16 年末活動性全結核中2年以上治療割合 | % | 0.00 | 1.44 | -0.23 |
| 治療成績 | | | | |
| 17 肺喀塗陽性初回コホート治療成功割合 | % | 40.00 | 56.67 | -0.61 |
| 18 肺喀塗陽性初回コホート死亡割合 | % | 60.00 | 33.87 | 0.99 |
| 19 肺喀塗陽性初回コホート失敗脱落割合 | % | 0.00 | 0.68 | -0.12 |
| 20 肺喀塗陽性初回コホート転出割合 | % | 0.00 | 2.61 | -0.27 |
| 21 肺喀塗陽性初回コホート12か月超治療割合 | % | 0.00 | 6.12 | -0.44 |
| 22 肺喀塗陽性初回コホート判定不能割合 | % | 0.00 | 0.06 | -0.10 |
| 情報管理 | | | | |
| 23 新肺有症状中発見遅れ期間把握割合 | % | 100.00 | 57.54 | 1.17 |
| 24 新肺結核中培養等検査結果把握割合 | % | 100.00 | 80.23 | 0.69 |
| 25 新肺培養陽性中薬剤感受性結果把握割合 | % | 100.00 | 62.37 | 0.94 |
| 26 年末総登録中病状不明割合 | % | 0.00 | 19.04 | -0.79 |
| その他 | | | | |
| 27 年末活動性全結核中生活保護割合 | % | 0.00 | 4.42 | -0.56 |

平均以下 平均以上

全国保健所平均



グラフと偏差の符号が逆：
 指標値番号：9, 12, 13, 17, 23, 24, 25

順位は指標値
 による降順位

- 14. 前年の新登録肺結核患者で登録時入院患者が対象である。
- 15. 前年の新登録患者で登録時入院または外来の患者が対象である。
- 17～22. 前年の新登録喀痰塗抹陽性肺結核初回治療患者が対象である。

結核管理図

2022年

保健所一全国比較版

2869豊岡

保健所

人口 103,417
 新登録者数 5
 罹患率(10万対) 4.8
 年末活動性結核者数 2
 有病率(10万対) 1.9
 年末総登録数

| 項目 | 単位 | 指標値 | 全国保健所平均 | 基準化偏差 | 順位 | |
|-------------------------|------|--------|---------|-------|-------|------|
| | | | | | 平均以下 | 平均以上 |
| 蔓延状況 | | | | | | |
| 1 全結核罹患率 | 10万対 | 4.83 | 8.01 | -0.84 | 383 / | 468 |
| 2 喀痰塗抹陽性肺結核罹患率 | 10万対 | 1.93 | 2.78 | -0.47 | 316 / | 468 |
| 3 潜在性結核感染症治療対象者届出率 | 10万対 | 3.87 | 3.64 | 0.08 | 188 / | 468 |
| 患者背景 | | | | | | |
| 4 新登録中外国出生者割合 | % | 0.00 | 10.83 | -0.91 | 301 / | 457 |
| 5 新登録中65歳以上割合 | % | 80.00 | 73.63 | 0.35 | 160 / | 457 |
| 患者発見 発見の遅れ | | | | | | |
| 6 発病～初診2か月以上割合 | % | 25.00 | 18.73 | 0.26 | 104 / | 379 |
| 7 初診～診断1か月以上割合 | % | 0.00 | 20.43 | -0.92 | 287 / | 428 |
| 8 発病～診断3か月以上割合 | % | 0.00 | 18.45 | -0.79 | 216 / | 382 |
| 診断 | | | | | | |
| 9 新結核中接触者健診発見割合 | % | 0.00 | 3.00 | -0.39 | 132 / | 448 |
| 10 新登録中肺外結核割合 | % | 0.00 | 28.92 | -1.56 | 416 / | 457 |
| 11 新肺結核中再治療割合 | % | 0.00 | 4.26 | -0.42 | 159 / | 448 |
| 12 新肺結核中菌陽性割合 | % | 100.00 | 88.70 | 0.86 | 1 / | 448 |
| 治療 | | | | | | |
| 13 新全結核80歳未満中Z含む4剤処方割合 | % | 100.00 | 80.54 | 0.87 | 1 / | 433 |
| 14 前年登録肺結核退院者入院期間中央値 | 日 | 48.00 | 69.36 | -0.59 | 298 / | 406 |
| 15 前年全結核治療完遂継続者治療期間中央値 | 日 | 271.00 | 258.28 | 0.26 | 217 / | 433 |
| 16 年末活動性全結核中2年以上治療割合 | % | 0.00 | 1.44 | -0.23 | 58 / | 445 |
| 治療成績 | | | | | | |
| 17 肺喀塗陽性初回コホート治療成功割合 | % | 0.00 | 56.67 | -2.08 | 385 / | 425 |
| 18 肺喀塗陽性初回コホート死亡割合 | % | 100.00 | 33.87 | 2.51 | 1 / | 425 |
| 19 肺喀塗陽性初回コホート失敗脱落割合 | % | 0.00 | 0.68 | -0.12 | 20 / | 425 |
| 20 肺喀塗陽性初回コホート転出割合 | % | 0.00 | 2.61 | -0.27 | 68 / | 425 |
| 21 肺喀塗陽性初回コホート12か月超治療割合 | % | 0.00 | 6.12 | -0.44 | 132 / | 425 |
| 22 肺喀塗陽性初回コホート判定不能割合 | % | 0.00 | 0.06 | -0.10 | 6 / | 425 |
| 情報管理 | | | | | | |
| 23 新肺有症状中発見遅れ期間把握割合 | % | 100.00 | 57.54 | 1.17 | 1 / | 439 |
| 24 新肺結核中培養等検査結果把握割合 | % | 100.00 | 80.23 | 0.69 | 1 / | 448 |
| 25 新肺培養陽性中薬剤感受性結果把握割合 | % | 80.00 | 62.37 | 0.44 | 201 / | 422 |
| 26 年末総登録中病状不明割合 | % | 0.00 | 19.04 | -0.79 | 331 / | 468 |
| その他 | | | | | | |
| 27 年末活動性全結核中生活保護割合 | % | 0.00 | 4.42 | -0.56 | 161 / | 445 |

グラフと偏差の符号が逆：
 指標値番号：9, 12, 13, 17, 23, 24, 25

順位は指標値
 による降順位

- 14. 前年の新登録肺結核患者で登録時入院患者が対象である。
- 15. 前年の新登録患者で登録時入院または外来の患者が対象である。
- 17～22. 前年の新登録喀痰塗抹陽性肺結核初回治療患者が対象である。

結核管理図

2022年

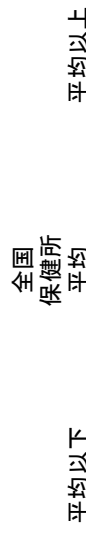
保健所一全国比較版

2871朝来

保健所

| | |
|-----------|--------|
| 人口 | 49,257 |
| 新登録者数 | 6 |
| 罹患率(10万対) | 12.2 |
| 年末活動性結核者数 | 6 |
| 有病率(10万対) | 12.2 |
| 年末総登録数 | |

| 項目 | 単位 | 指標値 | 全国 | | 順位 |
|-------------------------|------|--------|--------|-------|-----------|
| | | | 保健所平均 | 偏差 | |
| 蔓延状況 | | | | | |
| 1 全結核罹患率 | 10万対 | 12.18 | 8.01 | 1.10 | 53 / 468 |
| 2 喀痰塗抹陽性肺結核罹患率 | 10万対 | 6.09 | 2.78 | 1.83 | 24 / 468 |
| 3 潜在性結核感染症治療対象者届出率 | 10万対 | 0.00 | 3.64 | -1.24 | 410 / 468 |
| 患者背景 | | | | | |
| 4 新登録中外国出生者割合 | % | 33.33 | 10.83 | 1.90 | 21 / 457 |
| 5 新登録中65歳以上割合 | % | 66.67 | 73.63 | -0.38 | 294 / 457 |
| 患者発見 発見の遅れ | | | | | |
| 6 発病～初診2か月以上割合 | % | 0.00 | 18.73 | -0.79 | 216 / 379 |
| 7 初診～診断1か月以上割合 | % | 0.00 | 20.43 | -0.92 | 287 / 428 |
| 8 発病～診断3か月以上割合 | % | 0.00 | 18.45 | -0.79 | 216 / 382 |
| 診断 | | | | | |
| 9 新結核中接触者健診発見割合 | % | 0.00 | 3.00 | -0.39 | 132 / 448 |
| 10 新登録中肺外結核割合 | % | 33.33 | 28.92 | 0.24 | 142 / 457 |
| 11 新肺結核中再治療割合 | % | 25.00 | 4.26 | 2.04 | 13 / 448 |
| 12 新肺結核中菌陽性割合 | % | 100.00 | 88.70 | 0.86 | 1 / 448 |
| 治療 | | | | | |
| 13 新全結核80歳未満中Z含む4剤処方割合 | % | 100.00 | 80.54 | 0.87 | 1 / 433 |
| 14 前年登録肺結核退院者入院期間中央値 | 日 | 24.00 | 69.36 | -1.25 | 388 / 406 |
| 15 前年全結核治療完遂継続者治療期間中央値 | 日 | 277.00 | 258.28 | 0.38 | 110 / 433 |
| 16 年末活動性全結核中2年以上治療割合 | % | 0.00 | 1.44 | -0.23 | 58 / 445 |
| 治療成績 | | | | | |
| 17 肺喀塗陽性初回コホート治療成功割合 | % | 100.00 | 56.67 | 1.59 | 1 / 425 |
| 18 肺喀塗陽性初回コホート死亡割合 | % | 0.00 | 33.87 | -1.28 | 345 / 425 |
| 19 肺喀塗陽性初回コホート失敗脱落割合 | % | 0.00 | 0.68 | -0.12 | 20 / 425 |
| 20 肺喀塗陽性初回コホート転出割合 | % | 0.00 | 2.61 | -0.27 | 68 / 425 |
| 21 肺喀塗陽性初回コホート12か月超治療割合 | % | 0.00 | 6.12 | -0.44 | 132 / 425 |
| 22 肺喀塗陽性初回コホート判定不能割合 | % | 0.00 | 0.06 | -0.10 | 6 / 425 |
| 情報管理 | | | | | |
| 23 新肺有症状中発見遅れ期間把握割合 | % | 100.00 | 57.54 | 1.17 | 1 / 439 |
| 24 新肺結核中培養等検査結果把握割合 | % | 100.00 | 80.23 | 0.69 | 1 / 448 |
| 25 新肺培養陽性中薬剤感受性結果把握割合 | % | 100.00 | 62.37 | 0.94 | 1 / 422 |
| 26 年末総登録中病状不明割合 | % | 0.00 | 19.04 | -0.79 | 331 / 468 |
| その他 | | | | | |
| 27 年末活動性全結核中生活保護割合 | % | 0.00 | 4.42 | -0.56 | 161 / 445 |



グラフと偏差の符号が逆：
指標値番号：9, 12, 13, 17, 23, 24, 25

順位は指標値
による降順位

- 14. 前年の新登録肺結核患者で登録時入院患者が対象である。
- 15. 前年の新登録患者で登録時入院または外来の患者が対象である。
- 17～22. 前年の新登録喀痰塗抹陽性肺結核初回治療患者が対象である。

結核管理図

2022年

保健所一全国比較版

2872丹波 保健所

| 項目 | 値 | 単位 | 指標値 | 全国保健所平均 | 基準化偏差 | 順位 |
|-------------------------|--------|------|--------|---------|-------|-------|
| 人口 | 98,700 | | | | | |
| 新登録者数 | 11 | 10万対 | 11.14 | 8.01 | 0.82 | 81 / |
| 罹患率(10万対) | 11.1 | 10万対 | 3.04 | 2.78 | 0.14 | 185 / |
| 年末活動性結核者数 | 6 | 10万対 | 7.09 | 3.64 | 1.17 | 47 / |
| 有病率(10万対) | 6.1 | | | | | |
| 年末総登録数 | | | | | | |
| 蔓延状況 | | | | | | |
| 1 全結核罹患率 | | % | 0.00 | 10.83 | -0.91 | 301 / |
| 2 喀痰塗抹陽性肺結核罹患率 | | % | 90.91 | 73.63 | 0.95 | 78 / |
| 3 潜在性結核感染症治療対象者届出率 | | % | 20.00 | 18.73 | 0.05 | 138 / |
| 4 新登録中外国人出生者割合 | | % | 20.00 | 20.43 | -0.02 | 178 / |
| 5 新登録中65歳以上割合 | | % | 20.00 | 18.45 | 0.07 | 146 / |
| 6 発病～初診2か月以上割合 | | % | 0.00 | 3.00 | -0.39 | 132 / |
| 7 初診～診断1か月以上割合 | | % | 45.45 | 28.92 | 0.89 | 60 / |
| 8 発病～診断3か月以上割合 | | % | 0.00 | 4.26 | -0.42 | 159 / |
| 9 新登録中接触者健診発見割合 | | % | 100.00 | 88.70 | 0.86 | 1 / |
| 10 新肺結核中再治療割合 | | % | 50.00 | 80.54 | -1.36 | 385 / |
| 11 新肺結核中菌陽性割合 | | % | 36.00 | 69.36 | -0.92 | 357 / |
| 12 新肺結核80歳未満中Z含む4剤処方割合 | | % | 268.00 | 258.28 | 0.20 | 244 / |
| 13 前年登録肺結核退院者入院期間中央値 | | 日 | 0.00 | 1.44 | -0.23 | 58 / |
| 14 前年全結核治療完遂継続者治療期間中央値 | | 日 | 60.00 | 56.67 | 0.12 | 193 / |
| 15 年末活動性全結核中2年以上治療割合 | | % | 40.00 | 33.87 | 0.23 | 133 / |
| 16 肺喀塗陽性初回コホート治療成功割合 | | % | 0.00 | 0.68 | -0.12 | 20 / |
| 17 肺喀塗陽性初回コホート死亡割合 | | % | 0.00 | 2.61 | -0.27 | 68 / |
| 18 肺喀塗陽性初回コホート失敗脱落割合 | | % | 0.00 | 6.12 | -0.44 | 132 / |
| 19 肺喀塗陽性初回コホート転出割合 | | % | 0.00 | 0.06 | -0.10 | 6 / |
| 20 肺喀塗陽性初回コホート12か月超治療割合 | | % | 83.33 | 57.54 | 0.71 | 158 / |
| 21 肺喀塗陽性初回コホート判定不能割合 | | % | 100.00 | 80.23 | 0.69 | 439 |
| 22 新肺有症状中発見遅れ期間把握割合 | | % | 83.33 | 62.37 | 0.53 | 1 / |
| 23 新肺有症状中培養等検査結果把握割合 | | % | 11.11 | 19.04 | -0.33 | 192 / |
| 24 新肺培養陽性中薬剤感受性結果把握割合 | | % | 0.00 | 4.42 | -0.56 | 220 / |
| 25 年末総登録中病状不明割合 | | % | | | | 161 / |
| 26 年末活動性全結核中生活保護割合 | | % | | | | |
| 27 その他 | | | | | | |

平均以下 平均以上

全国保健所平均

グラフと偏差の符号が逆：指標値番号：9, 12, 13, 17, 23, 24, 25

順位は指標値による降順位

- 14. 前年の新登録肺結核患者で登録時入院患者が対象である。
- 15. 前年の新登録患者で登録時入院または外来の患者が対象である。
- 17～22. 前年の新登録喀痰塗抹陽性肺結核初回治療患者が対象である。

結核管理図

2022年

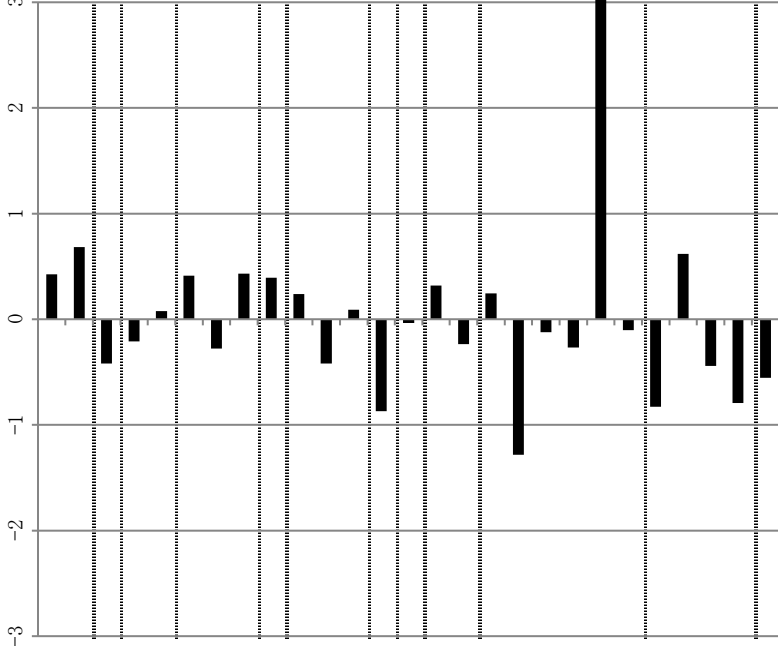
保健所一全国比較版

2874 洲本

保健所

| 項目 | 単位 | 指標値 | 全国保健所平均 | 基準化偏差 | 順位 |
|-------------------------|------|---------|---------|-------|-------|
| 人口 | | 124,564 | | | |
| 新登録者数 | | 12 | | | |
| 罹患率(10万対) | 10万対 | 9.63 | 8.01 | 0.43 | 147 / |
| 年末活動性結核者数 | 10万対 | 4.01 | 2.78 | 0.68 | 95 / |
| 有病率(10万対) | 10万対 | 2.41 | 3.64 | -0.42 | 301 / |
| 年末総登録数 | | | | | |
| 蔓延状況 | | | | | |
| 1 全結核罹患率 | % | 8.33 | 10.83 | -0.21 | 229 / |
| 2 喀痰塗抹陽性肺結核罹患率 | % | 75.00 | 73.63 | 0.08 | 212 / |
| 3 潜在性結核感染症治療対象者届出率 | % | 28.57 | 18.73 | 0.41 | 94 / |
| 4 新登録中外国出生者割合 | % | 14.29 | 20.43 | -0.28 | 232 / |
| 5 新登録中65歳以上割合 | % | 28.57 | 18.45 | 0.43 | 93 / |
| 6 発病～初診2か月以上割合 | % | 0.00 | 3.00 | -0.39 | 132 / |
| 7 初診～診断1か月以上割合 | % | 33.33 | 28.92 | 0.24 | 142 / |
| 8 発病～診断3か月以上割合 | % | 0.00 | 4.26 | -0.42 | 159 / |
| 9 新結核中接触者健診発見割合 | % | 87.50 | 88.70 | -0.09 | 269 / |
| 10 新肺結核中再治療割合 | % | 100.00 | 80.54 | 0.87 | 1 / |
| 11 新肺結核中菌陽性割合 | % | 68.00 | 69.36 | -0.04 | 181 / |
| 12 新全結核80歳未満中Z含む4剤処方割合 | % | 274.00 | 258.28 | 0.32 | 163 / |
| 13 前年登録肺結核退院者入院期間中央値 | 日 | 0.00 | 1.44 | -0.23 | 58 / |
| 14 前年全結核治療完遂継続者治療期間中央値 | 日 | 50.00 | 56.67 | -0.24 | 247 / |
| 15 年末活動性全結核中2年以上治療割合 | % | 0.00 | 33.87 | -1.28 | 425 |
| 16 肺喀塗陽性初回コホート治療成功割合 | % | 0.00 | 0.68 | -0.12 | 345 / |
| 17 肺喀塗陽性初回コホート死亡割合 | % | 0.00 | 2.61 | -0.27 | 20 / |
| 18 肺喀塗陽性初回コホート失敗脱落割合 | % | 50.00 | 6.12 | 3.16 | 68 / |
| 19 肺喀塗陽性初回コホート転出割合 | % | 0.00 | 0.06 | -0.10 | 5 / |
| 20 肺喀塗陽性初回コホート12か月超治療割合 | % | 87.50 | 57.54 | 0.83 | 6 / |
| 21 肺喀塗陽性初回コホート判定不能割合 | % | 62.50 | 80.23 | -0.62 | 146 / |
| 22 肺喀塗陽性初回コホート遅れ期間把握割合 | % | 80.00 | 62.37 | 0.44 | 351 / |
| 23 新肺有症状中発見遅れ期間把握割合 | % | 0.00 | 19.04 | -0.79 | 201 / |
| 24 新肺結核中培養等検査結果把握割合 | % | 0.00 | 0.00 | 0.00 | 331 / |
| 25 新肺培養陽性中薬剤感受性結果把握割合 | % | 0.00 | 4.42 | -0.56 | 161 / |
| 26 年末総登録中病状不明割合 | % | | | | |
| 27 年末活動性全結核中生活保護割合 | % | | | | |

平均以下 平均以上



グラフと偏差の符号が逆：
指標値番号：9, 12, 13, 17, 23, 24, 25

順位は指標値
による降順位

- 14. 前年の新登録肺結核患者で登録時入院患者が対象である。
- 15. 前年の新登録患者で登録時入院または外来の患者が対象である。
- 17～22. 前年の新登録喀痰塗抹陽性肺結核初回治療患者が対象である。

結核管理図

2022年

保健所一全国比較版

2812神戸市

保健所

人口 1,510,171
 新登録者数 148
 罹患率(10万対) 9.8
 年末活動性結核者数 114
 有病率(10万対) 7.5
 年末総登録数

| 項目 | 単位 | 指標値 | 全国保健所平均 | 基準化偏差 | 順位 |
|-------------------------|------|--------|---------|-------|-----------|
| 蔓延状況 | | | | | |
| 1 全結核罹患率 | 10万対 | 9.80 | 8.01 | 0.47 | 132 / 468 |
| 2 喀痰塗抹陽性肺結核罹患率 | 10万対 | 2.78 | 2.78 | 0.00 | 211 / 468 |
| 3 潜在性結核感染症治療対象者届出率 | 10万対 | 3.97 | 3.64 | 0.11 | 178 / 468 |
| 患者背景 | | | | | |
| 4 新登録中外国出生者割合 | % | 8.11 | 10.83 | -0.23 | 235 / 457 |
| 5 新登録中65歳以上割合 | % | 80.41 | 73.63 | 0.37 | 158 / 457 |
| 患者発見 発見の遅れ | | | | | |
| 6 発病～初診2か月以上割合 | % | 12.00 | 18.73 | -0.28 | 196 / 379 |
| 7 初診～診断1か月以上割合 | % | 21.79 | 20.43 | 0.06 | 428 / 428 |
| 8 発病～診断3か月以上割合 | % | 4.00 | 18.45 | -0.62 | 215 / 382 |
| 診断 | | | | | |
| 9 新肺結核中接触者健診発見割合 | % | 0.93 | 3.00 | -0.27 | 130 / 448 |
| 10 新登録中肺外結核割合 | % | 27.03 | 28.92 | -0.10 | 230 / 457 |
| 11 新肺結核中再治療割合 | % | 5.56 | 4.26 | 0.13 | 100 / 448 |
| 12 新肺結核中菌陽性割合 | % | 92.59 | 88.70 | 0.30 | 206 / 448 |
| 治療 | | | | | |
| 13 新全結核80歳未満中Z含む4剤処方割合 | % | 76.81 | 80.54 | -0.17 | 295 / 433 |
| 14 前年登録肺結核退院者入院期間中央値 | 日 | 75.00 | 69.36 | 0.15 | 145 / 406 |
| 15 前年全結核治療完遂継続者治療期間中央値 | 日 | 275.00 | 258.28 | 0.34 | 143 / 433 |
| 16 年末活動性全結核中2年以上治療割合 | % | 0.00 | 1.44 | -0.23 | 445 / 445 |
| 治療成績 | | | | | |
| 17 肺喀塗陽性初回コホート治療成功割合 | % | 57.89 | 56.67 | 0.05 | 216 / 425 |
| 18 肺喀塗陽性初回コホート死亡割合 | % | 36.84 | 33.87 | 0.11 | 162 / 425 |
| 19 肺喀塗陽性初回コホート失敗脱落割合 | % | 0.00 | 0.68 | -0.12 | 20 / 425 |
| 20 肺喀塗陽性初回コホート転出割合 | % | 2.63 | 2.61 | 0.00 | 65 / 425 |
| 21 肺喀塗陽性初回コホート12か月超治療割合 | % | 2.63 | 6.12 | -0.25 | 129 / 425 |
| 22 肺喀塗陽性初回コホート判定不能割合 | % | 0.00 | 0.06 | -0.10 | 6 / 425 |
| 情報管理 | | | | | |
| 23 新肺有症状中発見遅れ期間把握割合 | % | 30.12 | 57.54 | -0.76 | 313 / 439 |
| 24 新肺結核中培養等検査結果把握割合 | % | 100.00 | 80.23 | 0.69 | 1 / 448 |
| 25 新肺培養陽性中薬剤感受性結果把握割合 | % | 98.90 | 62.37 | 0.92 | 131 / 422 |
| 26 年末総登録中病状不明割合 | % | 16.46 | 19.04 | -0.11 | 188 / 468 |
| その他 | | | | | |
| 27 年末活動性全結核中生活保護割合 | % | 10.53 | 4.42 | 0.77 | 74 / 445 |

平均以下 平均以上

全国保健所平均

グラフと偏差の符号が逆：
 指標値番号：9, 12, 13, 17, 23, 24, 25

順位は指標値
 による降順位

14. 前年の新登録肺結核患者で登録時入院患者が対象である。
 15. 前年の新登録患者で登録時入院または外来の患者が対象である。
 17～22. 前年の新登録喀痰塗抹陽性肺結核初回治療患者が対象である。

結核管理図

2022年

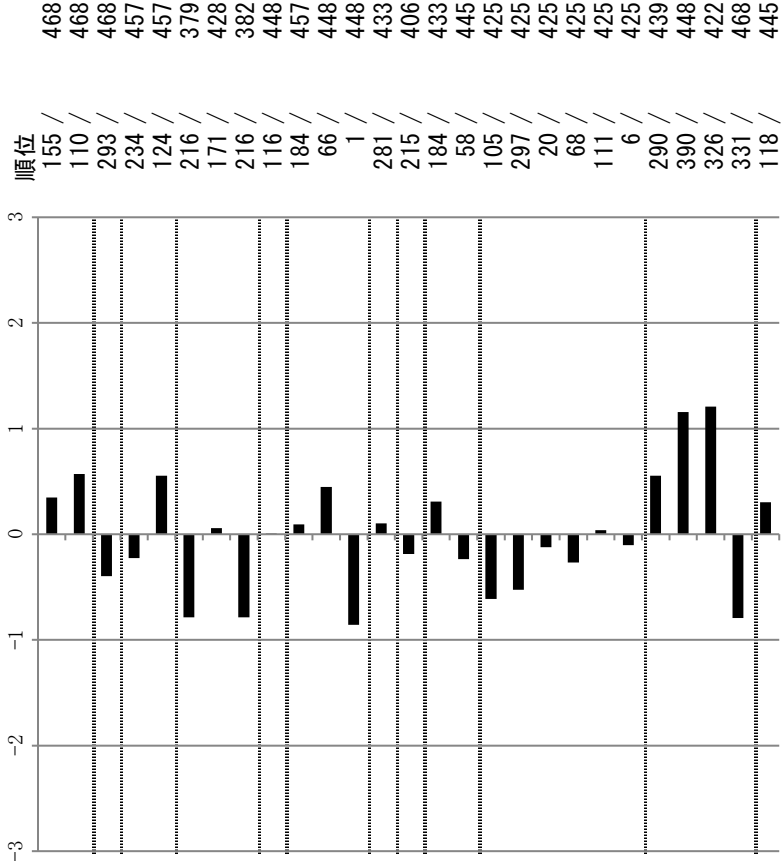
保健所一全国比較版

2838姫路市

保健所

人口 525,044
 新登録者数 49
 罹患率(10万対) 9.3
 年末活動性結核者数 44
 有病率(10万対) 8.4
 年末総登録数

| 項目 | 単位 | 指標値 | 全国保健所平均 | 基準化偏差 |
|-------------------------|------|--------|---------|-------|
| 蔓延状況 | | | | |
| 1 全結核罹患率 | 10万対 | 9.33 | 8.01 | 0.35 |
| 2 喀痰塗抹陽性肺結核罹患率 | 10万対 | 3.81 | 2.78 | 0.57 |
| 3 潜在性結核感染症治療対象者届出率 | 10万対 | 2.48 | 3.64 | -0.40 |
| 患者背景 | | | | |
| 4 新登録中外国出生者割合 | % | 8.16 | 10.83 | -0.22 |
| 5 新登録中65歳以上割合 | % | 83.67 | 73.63 | 0.55 |
| 患者発見 発見の遅れ | | | | |
| 6 発病～初診2か月以上割合 | % | 0.00 | 18.73 | -0.79 |
| 7 初診～診断1か月以上割合 | % | 21.74 | 20.43 | 0.06 |
| 8 発病～診断3か月以上割合 | % | 0.00 | 18.45 | -0.79 |
| 診断 | | | | |
| 9 新肺結核中接触者健診発見割合 | % | 2.94 | 3.00 | -0.01 |
| 10 新登録中肺外結核割合 | % | 30.61 | 28.92 | 0.09 |
| 11 新肺結核中再治療割合 | % | 8.82 | 4.26 | 0.45 |
| 12 新肺結核中菌陽性割合 | % | 100.00 | 88.70 | 0.86 |
| 治療 | | | | |
| 13 新全結核80歳未満中Z含む4剤処方割合 | % | 78.26 | 80.54 | -0.10 |
| 14 前年登録肺結核退院者入院期間中央値 | 日 | 62.50 | 69.36 | -0.19 |
| 15 前年全結核治療完遂継続者治療期間中央値 | 日 | 273.50 | 258.28 | 0.31 |
| 16 年末活動性全結核中2年以上治療割合 | % | 0.00 | 1.44 | -0.23 |
| 治療成績 | | | | |
| 17 肺喀塗陽性初回コホート治療成功割合 | % | 73.33 | 56.67 | 0.61 |
| 18 肺喀塗陽性初回コホート死亡割合 | % | 20.00 | 33.87 | -0.53 |
| 19 肺喀塗陽性初回コホート失敗脱落割合 | % | 0.00 | 0.68 | -0.12 |
| 20 肺喀塗陽性初回コホート転出割合 | % | 0.00 | 2.61 | -0.27 |
| 21 肺喀塗陽性初回コホート12か月超治療割合 | % | 6.67 | 6.12 | 0.04 |
| 22 肺喀塗陽性初回コホート判定不能割合 | % | 0.00 | 0.06 | -0.10 |
| 情報管理 | | | | |
| 23 新肺有症状中発見遅れ期間把握割合 | % | 37.50 | 57.54 | -0.55 |
| 24 新肺結核中培養等検査結果把握割合 | % | 47.06 | 80.23 | -1.16 |
| 25 新肺培養陽性中薬剤感受性結果把握割合 | % | 14.29 | 62.37 | -1.21 |
| 26 年末総登録中病状不明割合 | % | 0.00 | 19.04 | -0.79 |
| その他 | | | | |
| 27 年末活動性全結核中生活保護割合 | % | 6.82 | 4.42 | 0.30 |



グラフと偏差の符号が逆：
 指標値番号：9, 12, 13, 17, 23, 24, 25

順位は指標値
 による降順位

- 14. 前年の新登録肺結核患者で登録時入院患者が対象である。
- 15. 前年の新登録患者で登録時入院または外来の患者が対象である。
- 17～22. 前年の新登録喀痰塗抹陽性肺結核初回治療患者が対象である。

結核管理図

2022年

保健所一全国比較版

2837尼崎市

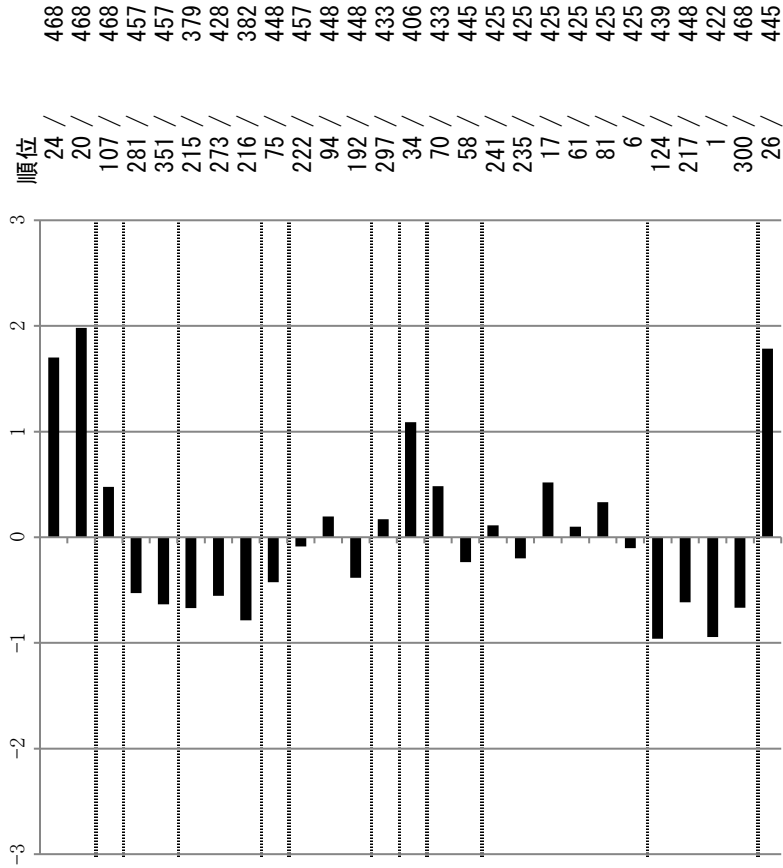
保健所

人口 455,551
 新登録者数 66
 罹患率(10万対) 14.5
 年末活動性結核者数 43
 有病率(10万対) 9.4
 年末総登録数

132

| 項目 | 単位 | 指標値 | 全国保健所平均 | 基準化偏差 |
|-------------------------|------|--------|---------|-------|
| 蔓延状況 | | | | |
| 1 全結核罹患率 | 10万対 | 14.49 | 8.01 | 1.70 |
| 2 喀痰塗抹陽性肺結核罹患率 | 10万対 | 6.37 | 2.78 | 1.98 |
| 3 潜在性結核感染症治療対象者届出率 | 10万対 | 5.05 | 3.64 | 0.48 |
| 患者背景 | | | | |
| 4 新登録中外国出生者割合 | % | 4.55 | 10.83 | -0.53 |
| 5 新登録中65歳以上割合 | % | 62.12 | 73.63 | -0.64 |
| 患者発見 発見の遅れ | | | | |
| 6 発病～初診2か月以上割合 | % | 2.78 | 18.73 | -0.67 |
| 7 初診～診断1か月以上割合 | % | 8.11 | 20.43 | -0.55 |
| 8 発病～診断3か月以上割合 | % | 0.00 | 18.45 | -0.79 |
| 診断 | | | | |
| 9 新結核中接触者健診発見割合 | % | 6.25 | 3.00 | 0.43 |
| 10 新登録中肺外結核割合 | % | 27.27 | 28.92 | -0.09 |
| 11 新肺結核中再治療割合 | % | 6.25 | 4.26 | 0.20 |
| 12 新肺結核中菌陽性割合 | % | 93.75 | 88.70 | 0.38 |
| 治療 | | | | |
| 13 新全結核80歳未満中Z含む4剤処方割合 | % | 76.74 | 80.54 | -0.17 |
| 14 前年登録肺結核退院者入院期間中央値 | 日 | 109.00 | 69.36 | 1.09 |
| 15 前年全結核治療完遂継続者治療期間中央値 | 日 | 282.00 | 258.28 | 0.48 |
| 16 年末活動性全結核中2年以上治療割合 | % | 0.00 | 1.44 | -0.23 |
| 治療成績 | | | | |
| 17 肺喀塗陽性初回コホート治療成功割合 | % | 53.57 | 56.67 | -0.11 |
| 18 肺喀塗陽性初回コホート死亡割合 | % | 28.57 | 33.87 | -0.20 |
| 19 肺喀塗陽性初回コホート失敗脱落割合 | % | 3.57 | 0.68 | 0.52 |
| 20 肺喀塗陽性初回コホート転出割合 | % | 3.57 | 2.61 | 0.10 |
| 21 肺喀塗陽性初回コホート12か月超治療割合 | % | 10.71 | 6.12 | 0.33 |
| 22 肺喀塗陽性初回コホート判定不能割合 | % | 0.00 | 0.06 | -0.10 |
| 情報管理 | | | | |
| 23 新肺有症状中発見遅れ期間把握割合 | % | 92.31 | 57.54 | 0.96 |
| 24 新肺結核中培養等検査結果把握割合 | % | 97.92 | 80.23 | 0.62 |
| 25 新肺培養陽性中薬剤感受性結果把握割合 | % | 100.00 | 62.37 | 0.94 |
| 26 年末総登録中病状不明割合 | % | 3.03 | 19.04 | -0.67 |
| その他 | | | | |
| 27 年末活動性全結核中生活保護割合 | % | 18.60 | 4.42 | 1.79 |

平均以下 平均 平均以上



グラフと偏差の符号が逆：
 指標値番号：9, 12, 13, 17, 23, 24, 25

順位は指標値
 による降順位

- 14. 前年の新登録肺結核患者で登録時入院患者が対象である。
- 15. 前年の新登録患者で登録時入院または外来の患者が対象である。
- 17～22. 前年の新登録喀痰塗抹陽性肺結核初回治療患者が対象である。

結核管理図

2022年

保健所一全国比較版

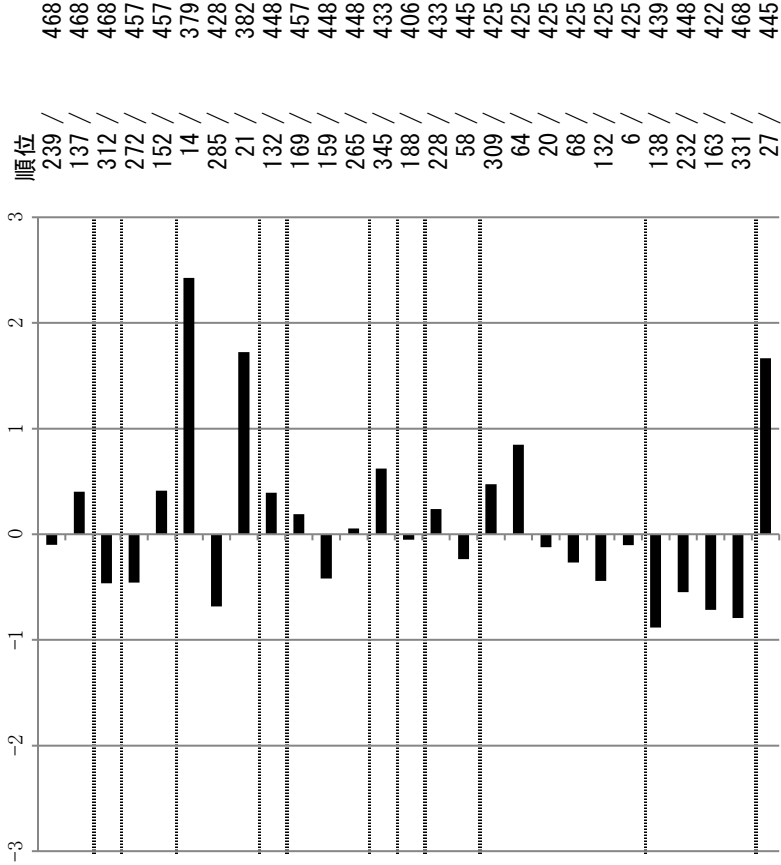
2839西宮市

保健所

人口 484,488
 新登録者数 37
 罹患率(10万対) 7.6
 年末活動性結核者数 17
 有病率(10万対) 3.5
 年末総登録数

76

| 項目 | 単位 | 指標値 | 全国保健所平均 | 基準化偏差 |
|-------------------------|------|--------|---------|-------|
| 蔓延状況 | | | | |
| 1 全結核罹患率 | 10万対 | 7.64 | 8.01 | -0.10 |
| 2 喀痰塗抹陽性肺結核罹患率 | 10万対 | 3.51 | 2.78 | 0.40 |
| 3 潜在性結核感染症治療対象者届出率 | 10万対 | 2.27 | 3.64 | -0.47 |
| 患者背景 | | | | |
| 4 新登録中外国出生者割合 | % | 5.41 | 10.83 | -0.46 |
| 5 新登録中65歳以上割合 | % | 81.08 | 73.63 | 0.41 |
| 患者発見 発見の遅れ | | | | |
| 6 発病～初診2か月以上割合 | % | 76.47 | 18.73 | 2.43 |
| 7 初診～診断1か月以上割合 | % | 5.26 | 20.43 | -0.68 |
| 8 発病～診断3か月以上割合 | % | 58.82 | 18.45 | 1.72 |
| 診断 | | | | |
| 9 新肺結核中接触者健診発見割合 | % | 0.00 | 3.00 | -0.39 |
| 10 新登録中肺外結核割合 | % | 32.43 | 28.92 | 0.19 |
| 11 新肺結核中再治療割合 | % | 0.00 | 4.26 | -0.42 |
| 12 新肺結核中菌陽性割合 | % | 88.00 | 88.70 | -0.05 |
| 治療 | | | | |
| 13 新全結核80歳未満中Z含む4剤処方割合 | % | 66.67 | 80.54 | -0.62 |
| 14 前年登録肺結核退院者入院期間中央値 | 日 | 67.50 | 69.36 | -0.05 |
| 15 前年全結核治療完遂継続者治療期間中央値 | 日 | 270.00 | 258.28 | 0.24 |
| 16 年末活動性全結核中2年以上治療割合 | % | 0.00 | 1.44 | -0.23 |
| 治療成績 | | | | |
| 17 肺喀塗陽性初回コホート治療成功割合 | % | 43.75 | 56.67 | -0.47 |
| 18 肺喀塗陽性初回コホート死亡割合 | % | 56.25 | 33.87 | 0.85 |
| 19 肺喀塗陽性初回コホート失敗脱落割合 | % | 0.00 | 0.68 | -0.12 |
| 20 肺喀塗陽性初回コホート転出割合 | % | 0.00 | 2.61 | -0.27 |
| 21 肺喀塗陽性初回コホート12か月超治療割合 | % | 0.00 | 6.12 | -0.44 |
| 22 肺喀塗陽性初回コホート判定不能割合 | % | 0.00 | 0.06 | -0.10 |
| 情報管理 | | | | |
| 23 新肺有症状中発見遅れ期間把握割合 | % | 89.47 | 57.54 | 0.88 |
| 24 新肺結核中培養等検査結果把握割合 | % | 96.00 | 80.23 | 0.55 |
| 25 新肺培養陽性中薬剤感受性結果把握割合 | % | 90.91 | 62.37 | 0.72 |
| 26 年末総登録中病状不明割合 | % | 0.00 | 19.04 | -0.79 |
| その他 | | | | |
| 27 年末活動性全結核中生活保護割合 | % | 17.65 | 4.42 | 1.67 |



グラフと偏差の符号が逆：
 指標値番号：9, 12, 13, 17, 23, 24, 25

順位は指標値
 による降順位

- 14. 前年の新登録肺結核患者で登録時入院患者が対象である。
- 15. 前年の新登録患者で登録時入院または外来の患者が対象である。
- 17～22. 前年の新登録喀痰塗抹陽性肺結核初回治療患者が対象である。

結核管理図

2022年

保健所一全国比較版

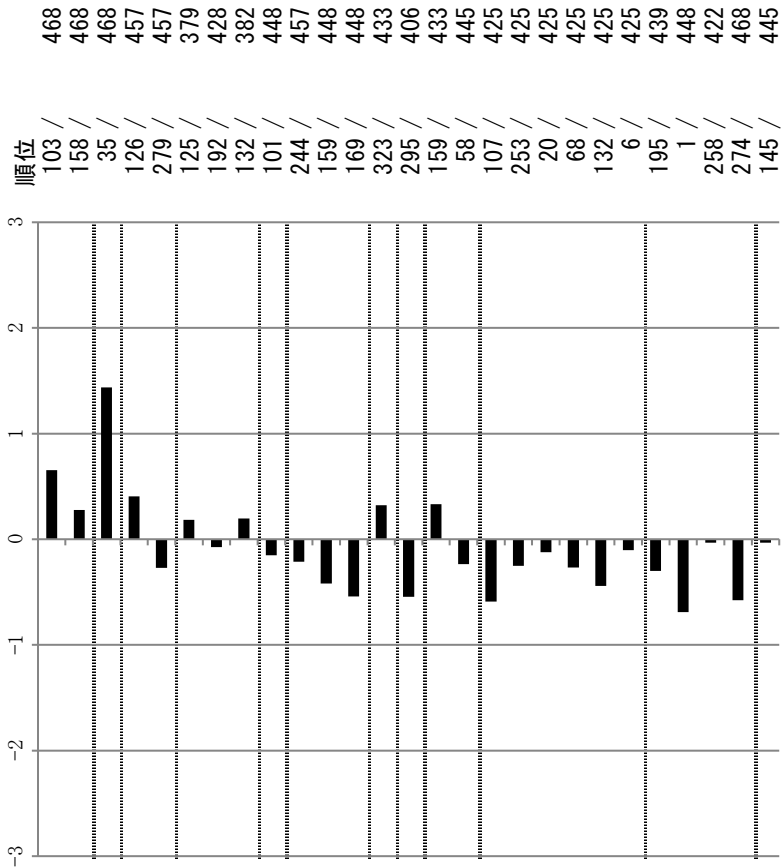
2840あかし

保健所

人口 304,564
 新登録者数 32
 罹患率(10万対) 10.5
 年末活動性結核者数 24
 有病率(10万対) 7.9
 年末総登録数

77

| 項目 | 単位 | 指標値 | 全国保健所平均 | 基準化偏差 |
|-------------------------|------|--------|---------|-------|
| 蔓延状況 | | | | |
| 1 全結核罹患率 | 10万対 | 10.51 | 8.01 | 0.66 |
| 2 喀痰塗抹陽性肺結核罹患率 | 10万対 | 3.28 | 2.78 | 0.28 |
| 3 潜在性結核感染症治療対象者届出率 | 10万対 | 7.88 | 3.64 | 1.44 |
| 患者背景 | | | | |
| 4 新登録中外国出生者割合 | % | 15.63 | 10.83 | 0.41 |
| 5 新登録中65歳以上割合 | % | 68.75 | 73.63 | -0.27 |
| 患者発見 発見の遅れ | | | | |
| 6 発病～初診2か月以上割合 | % | 23.08 | 18.73 | 0.18 |
| 7 初診～診断1か月以上割合 | % | 18.75 | 20.43 | -0.08 |
| 8 発病～診断3か月以上割合 | % | 23.08 | 18.45 | 0.20 |
| 診断 | | | | |
| 9 新登録結核中接触者健診発見割合 | % | 4.17 | 3.00 | 0.15 |
| 10 新登録中肺外結核割合 | % | 25.00 | 28.92 | -0.21 |
| 11 新肺結核中再治療割合 | % | 0.00 | 4.26 | -0.42 |
| 12 新肺結核中菌陽性割合 | % | 95.83 | 88.70 | 0.54 |
| 治療 | | | | |
| 13 新全結核80歳未満中Z含む4剤処方割合 | % | 73.33 | 80.54 | -0.32 |
| 14 前年登録肺結核退院者入院期間中央値 | 日 | 49.50 | 69.36 | -0.55 |
| 15 前年全結核治療完遂継続者治療期間中央値 | 日 | 274.50 | 258.28 | 0.33 |
| 16 年末活動性全結核中2年以上治療割合 | % | 0.00 | 1.44 | -0.23 |
| 治療成績 | | | | |
| 17 肺喀塗陽性初回コホート治療成功割合 | % | 72.73 | 56.67 | 0.59 |
| 18 肺喀塗陽性初回コホート死亡割合 | % | 27.27 | 33.87 | -0.25 |
| 19 肺喀塗陽性初回コホート失敗脱落割合 | % | 0.00 | 0.68 | -0.12 |
| 20 肺喀塗陽性初回コホート転出割合 | % | 0.00 | 2.61 | -0.27 |
| 21 肺喀塗陽性初回コホート12か月超治療割合 | % | 0.00 | 6.12 | -0.44 |
| 22 肺喀塗陽性初回コホート判定不能割合 | % | 0.00 | 0.06 | -0.10 |
| 情報管理 | | | | |
| 23 新肺有症状中発見遅れ期間把握割合 | % | 68.42 | 57.54 | 0.30 |
| 24 新肺結核中培養等検査結果把握割合 | % | 100.00 | 80.23 | 0.69 |
| 25 新肺培養陽性中薬剤感受性結果把握割合 | % | 63.64 | 62.37 | 0.03 |
| 26 年末総登録中病状不明割合 | % | 5.19 | 19.04 | -0.58 |
| その他 | | | | |
| 27 年末活動性全結核中生活保護割合 | % | 4.17 | 4.42 | -0.03 |



グラフと偏差の符号が逆：
 指標値番号：9, 12, 13, 17, 23, 24, 25

順位は指標値
 による降順位

- 14. 前年の新登録肺結核患者で登録時入院患者が対象である。
- 15. 前年の新登録患者で登録時入院または外来の患者が対象である。
- 17～22. 前年の新登録喀痰塗抹陽性肺結核初回治療患者が対象である。

兵庫の結核統計 令和4年版

令和5年11月発行

兵庫県保健医療部感染症等対策室感染症対策課

〒650-8567

神戸市中央区下山手通5-10-1

TEL 078-362-3264

FAX 078-362-3933

(05 保 T1-004A4)