

平成25年度～食で育む 元気なひょうご～食育推進状況アンケート結果

食育推進計画の普及啓発を図るため、“ひょうご食育月間(10月)”に標記アンケートを実施した。

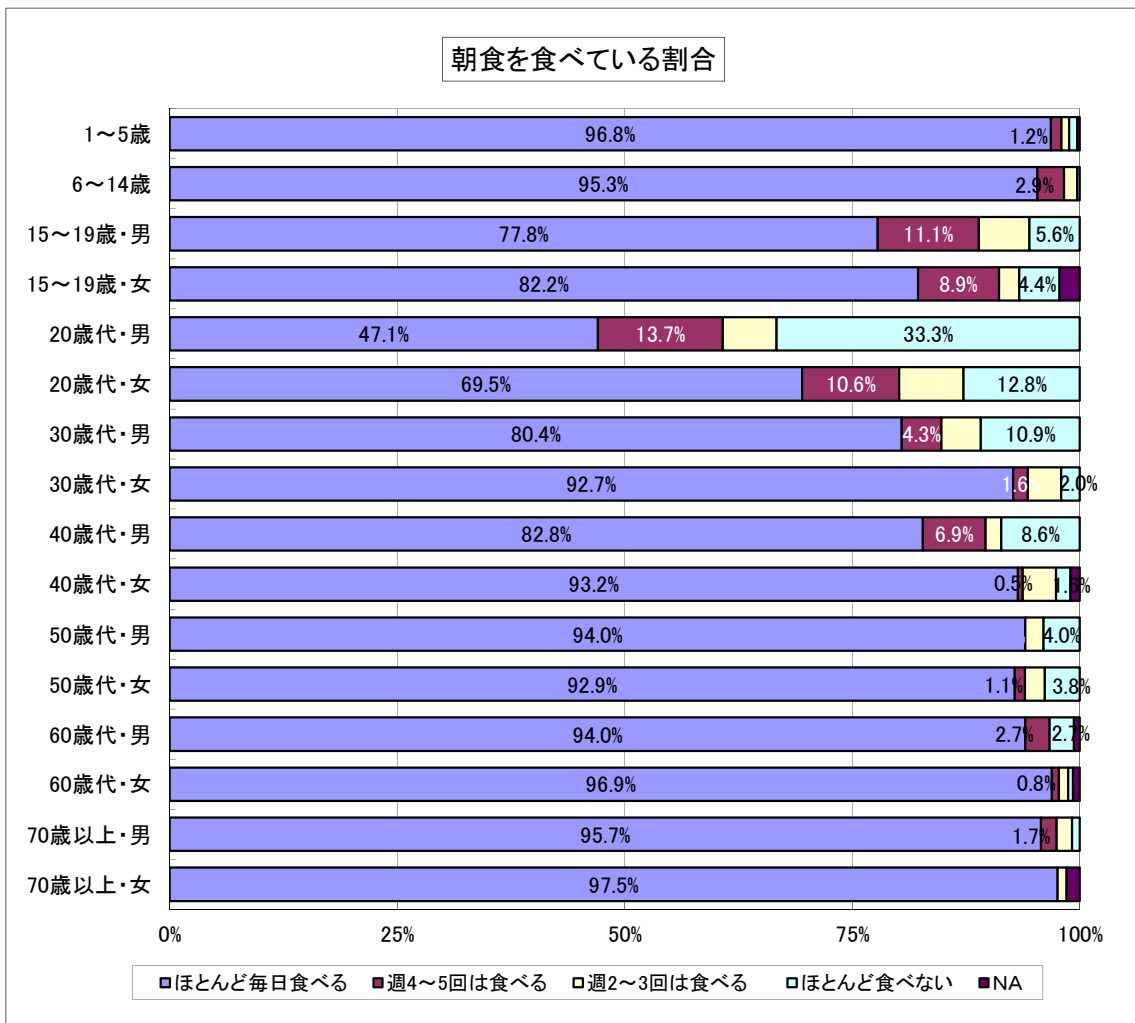
◆回収状況

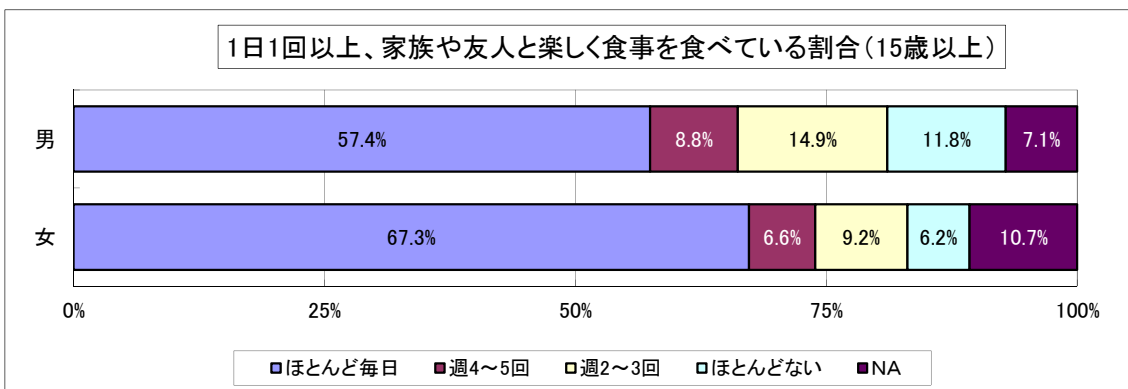
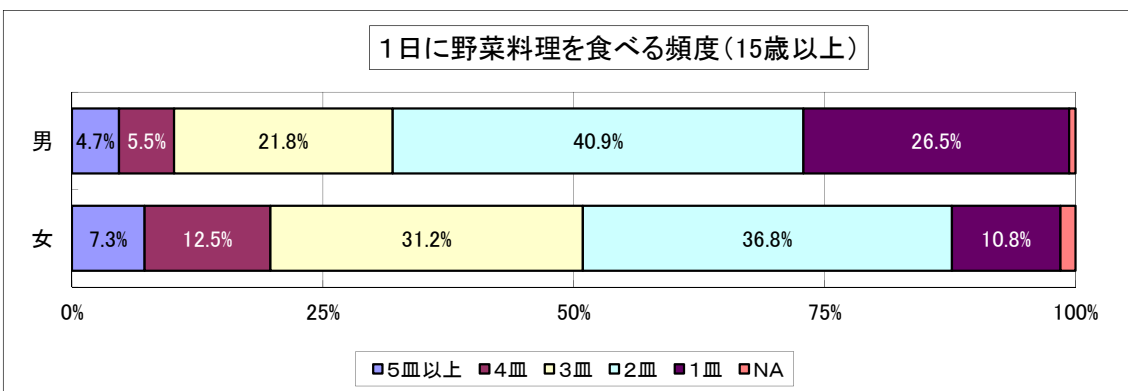
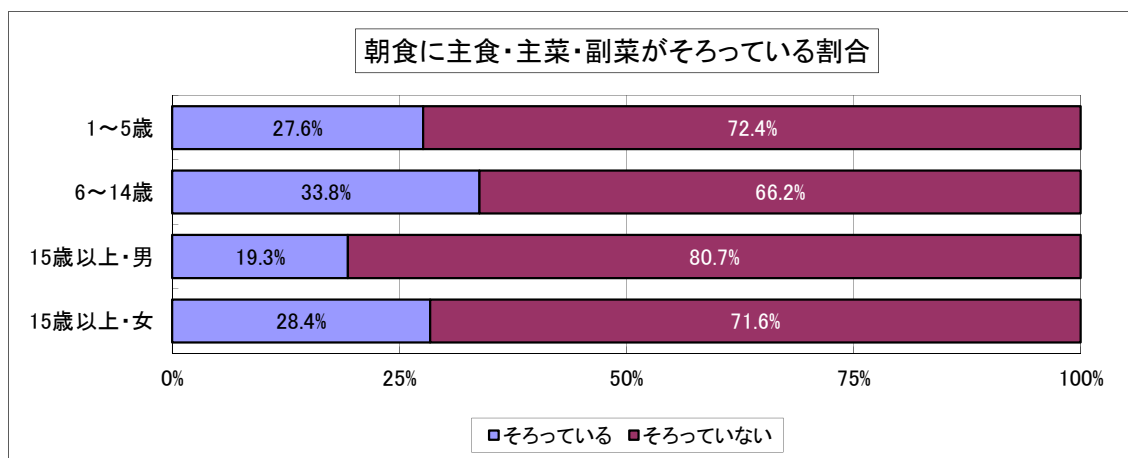
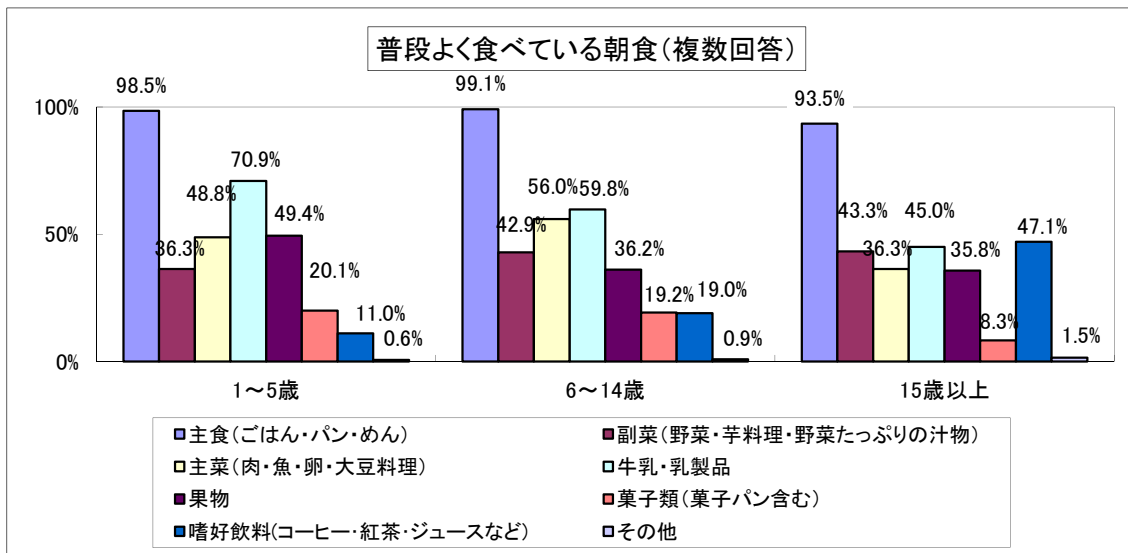
	1～5歳		6～14歳		NA		総計	
男	153	44.5%	144	42.0%	2	25.0%	299	43.0%
女	190	55.2%	198	57.7%	5	62.5%	393	56.5%
NA	1	0.3%	1	0.3%	1	12.5%	3	0.4%
総計	344	100%	343	100%	8	100%	695	100%

	15～19歳		20歳代		30歳代		40歳代		50歳代		60歳代	
男	18	28.1%	51	26.6%	46	15.8%	58	23.2%	50	21.3%	150	27.5%
女	45	70.3%	141	73.4%	245	83.9%	191	76.4%	182	77.4%	392	71.9%
NA	1	1.6%	0	0.0%	1	0.3%	1	0.4%	3	1.3%	3	0.6%
総計	64	100%	192	100%	292	100%	250	100%	235	100%	545	100%

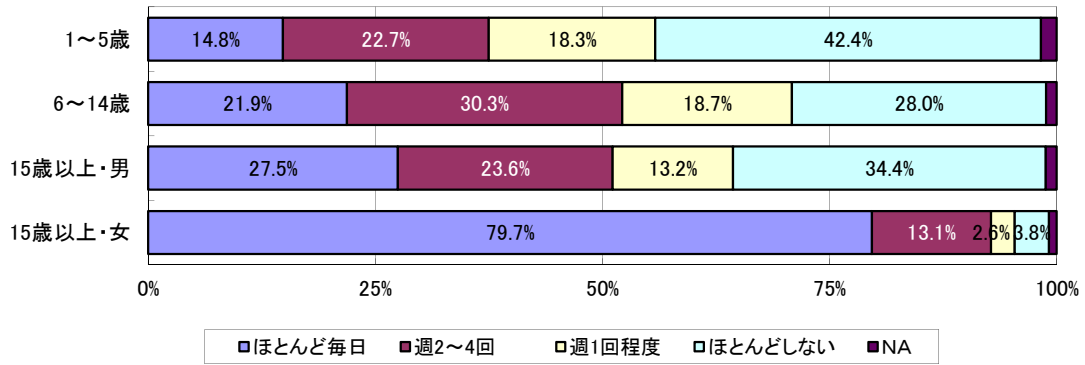
	70歳以上		NA		総計	
男	117	35.9%	1	12.5%	491	25.7%
女	204	62.6%	6	75.0%	1,406	73.5%
NA	5	1.5%	1	12.5%	15	0.8%
総計	326	100%	8	100%	1,912	100%

◆アンケート結果

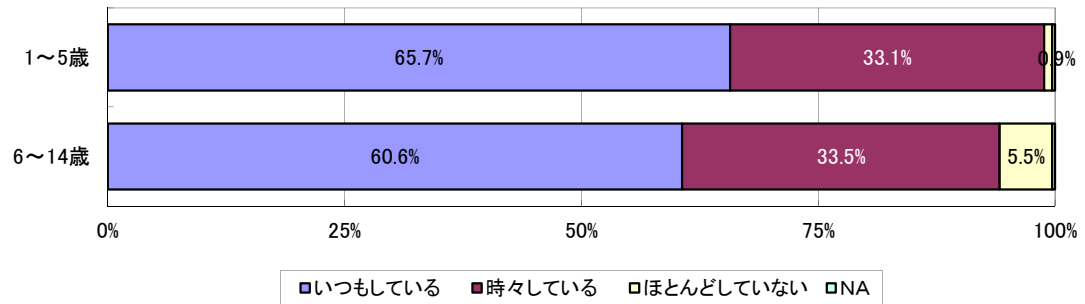




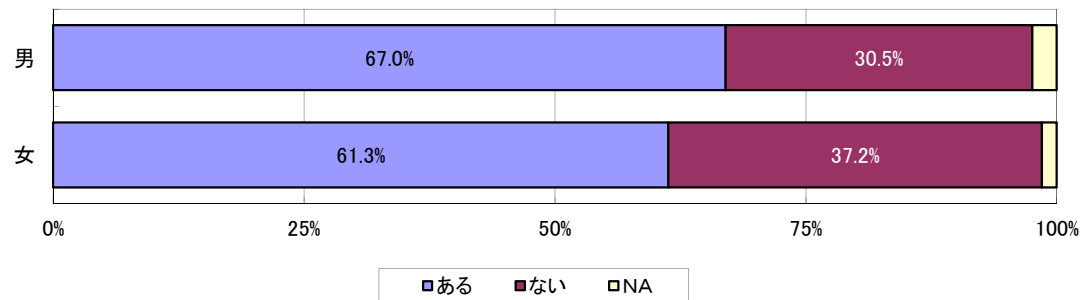
食事づくりをしている割合



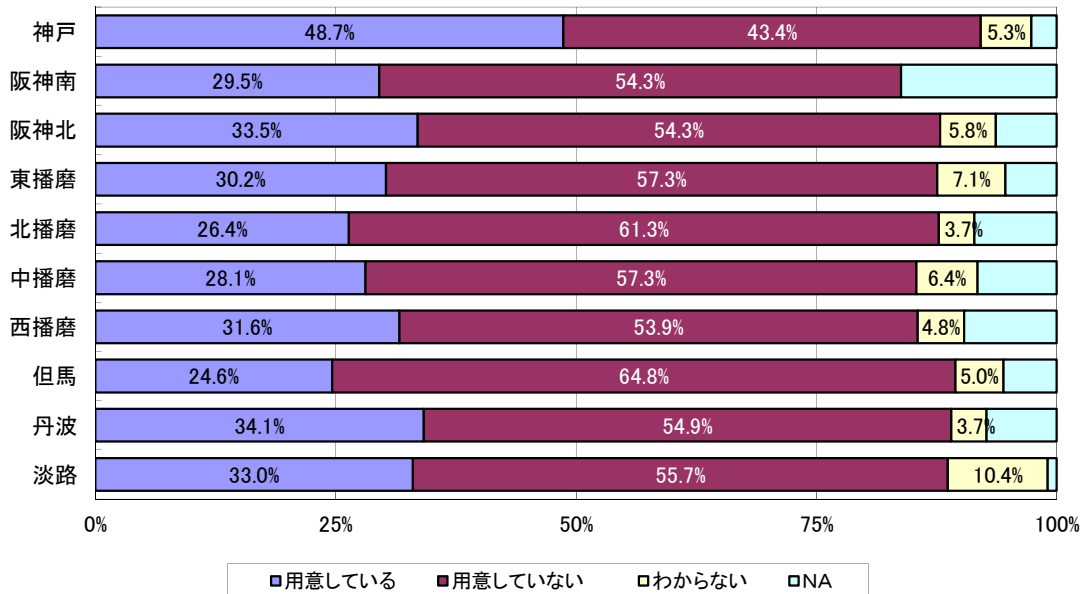
食事のあいさつ「いただきます」「ごちそうさま」をしている割合(1~14歳)



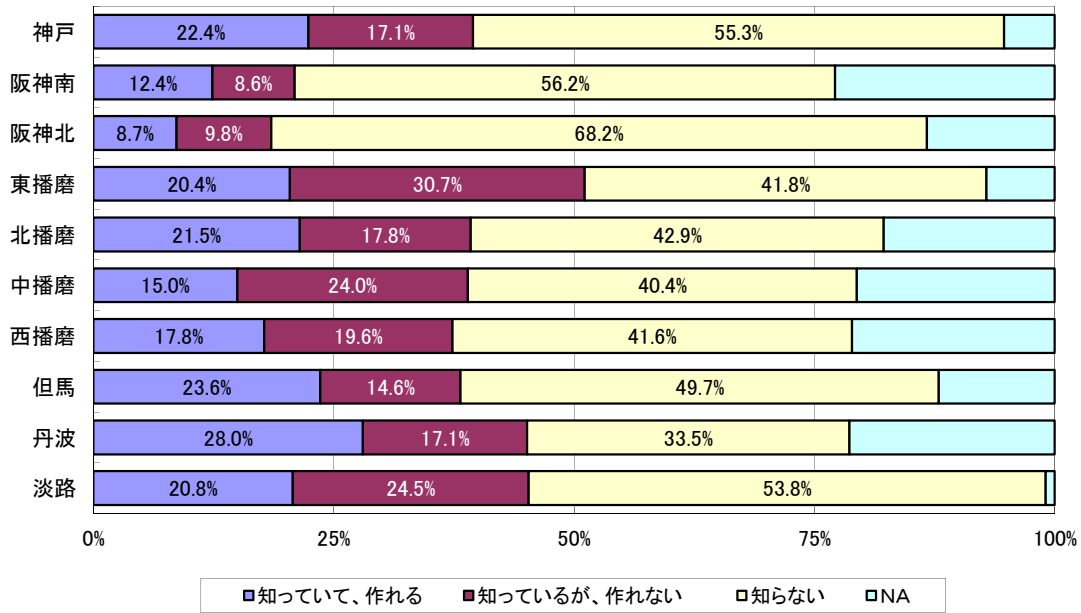
過去1年間に、腹囲を測定したことがある割合(15歳以上)



災害に備えて非常用の食糧や食器・熱源等を用意している割合(15歳以上)



住んでいる地域の郷土料理を知っている、作れる割合(15歳以上)

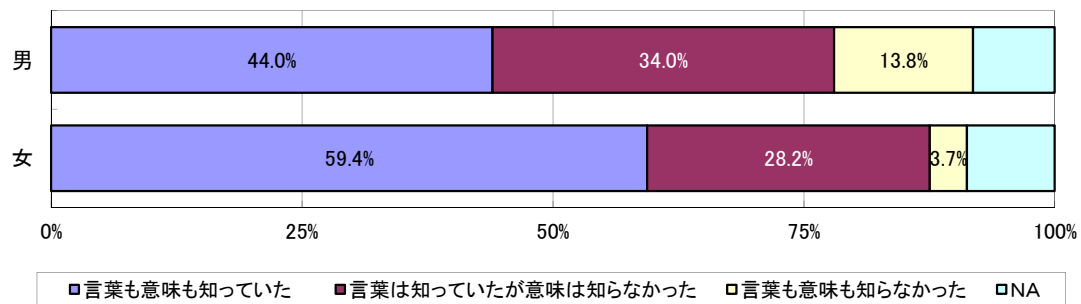


◆「知っている」郷土料理BEST3(15歳以上)

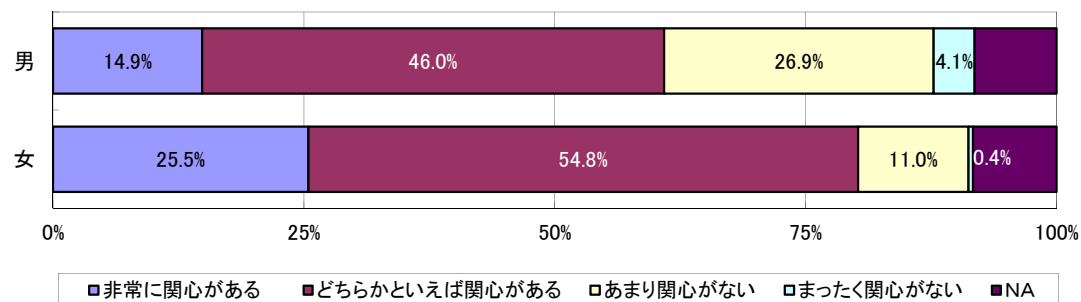
	神戸	阪神南	阪神北	東播磨	北播磨	中播磨
1位	いかなごぎ煮	いかなごぎ煮	いかなごぎ煮	いかなごぎ煮	鯖寿司	鯖寿司
2位	—	—	うどん料理	かつめし	かしわ飯	かしわ飯
3位	—	—	—	明石焼き	巻き寿司	もち麦麺

	西播磨	但馬	丹波	淡路	全県
1位	いかなごぎ煮	おはぎ・ぼた餅	鯖寿司	ちょぼ汁	鯖寿司
2位	そうめん料理(ばち汁)	赤飯	黒豆料理(黒豆煮)	—	いかなごぎ煮
3位	このしる寿司・つなし寿司	けんちん汁	栗料理(栗ごはん)	—	赤飯

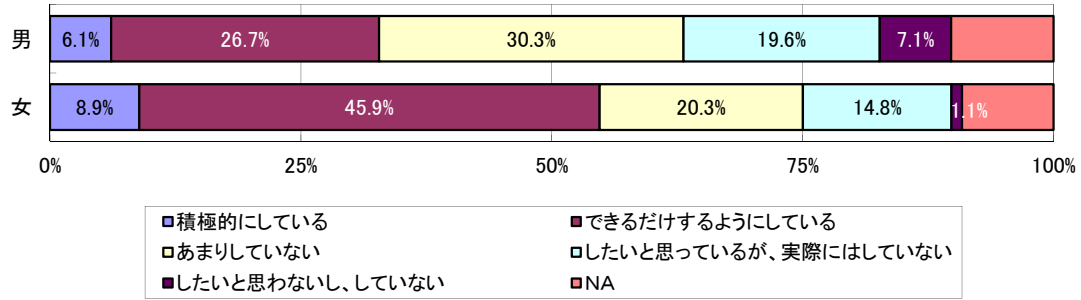
「食育」という言葉や意味を知っている割合(15歳以上)



「食育」に関心がある割合(15歳以上)



日頃から何らかの形で「食育」を実践している割合(15歳以上)



今よりも野菜摂取量をUPするためのきっかけ(15歳以上)

