

平成 26 年度歯周疾患検診等結果のまとめ

兵庫県健康福祉部健康局健康増進課調べ

1 調査項目

	市町数
全 体	39
対象者数	15
現在歯数	39
C P Iコード値	39
歯間部清掃用具の使用状況	39
定期的な歯石除去等の受診状況	39
定期的な歯科健診の受診状況	39
8 0 2 0目標値達成者数	39

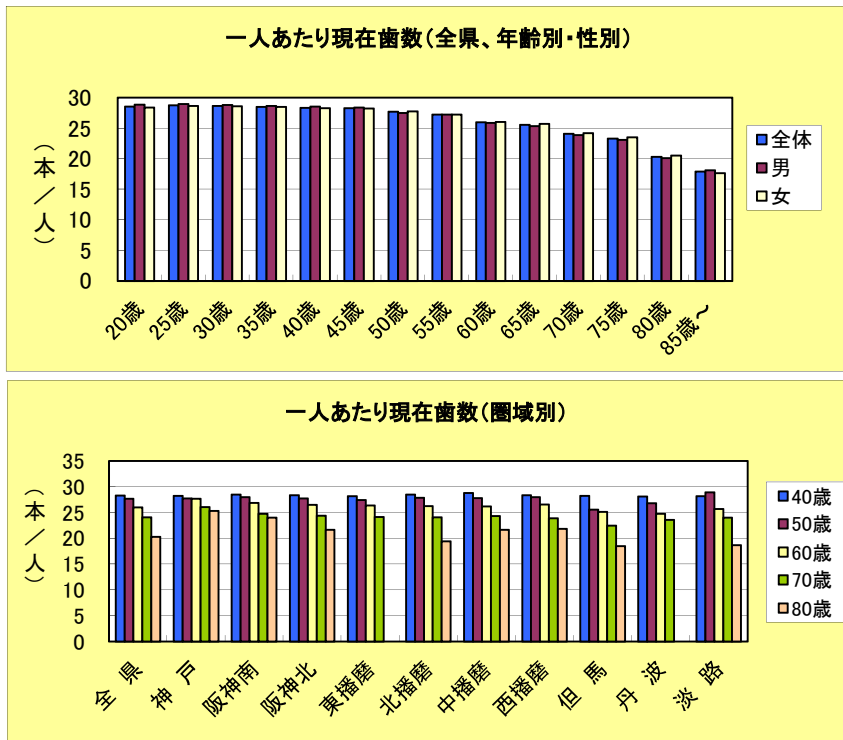
2 受診率

		全 県	全 県		
全体	全体	2.0	60歳	全体	2.0
	男	1.2		男	1.3
	女	2.4	女	2.4	
40歳	全体	2.6	70歳	全体	1.8
	男	1.2		男	1.5
	女	3.8	女	1.8	
50歳	全体	1.6	※対象者数の回答のあった 15市町の状況		
	男	0.9			
	女	1.9			

※「20歳」は「15～19歳」と「20～24歳」のデータの平均値、「25歳」は「20～24歳」と「25～29歳」のデータの平均値として算出

3 一人あたり現在歯数

		全 県	地 域 別									
			神 戸	阪神南	阪神北	東播磨	北播磨	中播磨	西播磨	但 馬	丹 波	淡 路
全 体	全体	26.6	28.0	27.9	26.8	26.5	26.1	27.3	25.4	24.5	26.0	25.5
	男	25.9	28.2	27.3	26.8	26.7	25.6	27.3	24.8	23.3	25.5	24.8
	女	26.9	28.0	28.0	26.8	26.4	26.4	27.3	25.9	25.3	26.3	26.1
20歳	全体	28.5	-	28.3	28.5	-	28.2	28.8	29.2	28.3	28.0	28.4
	男	28.8	-	28.0	28.8	-	28.0	29.2	30.0	30.0	28.0	28.4
	女	28.4	-	28.3	28.2	-	28.3	28.7	29.0	28.0	28.0	28.4
25歳	全体	28.7	-	28.7	28.7	-	29.1	28.8	28.8	28.7	28.5	28.7
	男	29.0	-	29.0	28.9	-	29.2	29.3	29.0	27.3	28.9	29.0
	女	28.7	-	28.7	28.6	-	29.1	28.6	28.7	28.9	28.3	28.4
30歳	全体	28.6	-	28.7	28.8	-	28.9	27.8	28.8	28.6	28.7	28.2
	男	28.8	-	28.9	29.0	-	29.0	28.5	29.2	28.4	29.7	28.4
	女	28.6	-	28.7	28.7	-	28.9	27.5	28.7	28.7	28.3	28.1
35歳	全体	28.5	28.6	28.6	28.5	-	28.6	27.8	28.7	28.5	28.1	28.3
	男	28.7	29.1	28.9	28.9	-	28.7	28.3	29.0	28.6	28.5	28.3
	女	28.5	28.4	28.6	28.4	-	28.6	27.6	28.6	28.5	28.0	28.3
40歳	全体	28.3	28.3	28.5	28.4	28.2	28.5	28.8	28.4	28.2	28.1	28.2
	男	28.6	28.6	28.8	28.8	28.4	28.7	29.2	28.6	28.1	28.3	28.1
	女	28.3	28.1	28.4	28.2	28.1	28.4	28.7	28.3	28.3	28.0	28.2
45歳	全体	28.3	28.2	28.3	28.3	28.2	28.5	28.8	28.2	27.4	28.1	29.1
	男	28.4	28.6	28.8	28.7	28.4	28.6	29.3	28.5	27.0	28.1	27.7
	女	28.3	28.1	28.2	28.2	28.1	28.5	28.6	28.1	27.6	28.0	30.0
50歳	全体	27.7	27.8	28.0	27.8	27.5	27.9	27.8	28.0	25.6	26.8	28.9
	男	27.5	27.8	28.6	28.2	27.7	28.0	28.5	28.1	24.9	25.8	27.1
	女	27.8	27.8	27.8	27.6	27.4	27.8	27.5	27.9	26.1	27.4	30.0
55歳	全体	27.2	27.8	28.1	27.5	27.5	27.6	27.4	27.5	24.9	26.1	27.0
	男	27.2	27.8	28.7	28.0	27.7	27.8	27.9	27.4	24.4	25.4	26.7
	女	27.2	27.8	27.9	27.3	27.4	27.5	27.2	27.5	25.3	26.5	27.1
60歳	全体	26.0	27.7	26.9	26.5	26.4	26.3	26.2	26.6	25.2	24.8	25.7
	男	25.9	27.8	27.2	26.6	26.8	26.7	26.4	26.6	24.4	24.3	25.6
	女	26.1	27.7	26.8	26.5	26.2	26.0	26.1	26.5	25.7	25.1	25.9
65歳	全体	25.6	27.0	26.7	26.1	26.4	26.0	25.8	25.8	24.5	24.4	24.8
	男	25.4	26.3	27.1	26.2	26.8	26.3	25.9	25.8	23.6	23.6	24.5
	女	25.7	27.3	26.6	26.0	26.2	25.8	25.8	25.8	25.2	24.9	25.0
70歳	全体	24.1	26.1	24.7	24.4	24.1	24.1	24.3	23.9	22.5	23.6	24.0
	男	23.9	25.4	24.7	24.6	24.3	24.3	24.1	23.1	22.0	23.4	23.7
	女	24.2	26.5	24.7	24.3	24.0	23.8	24.6	24.7	23.0	23.7	24.3
75歳	全体	23.3	25.6	24.6	24.0	24.1	22.1	23.7	22.6	20.9	24.4	22.4
	男	23.1	25.5	24.7	24.2	24.3	22.1	24.2	21.7	20.5	25.5	22.1
	女	23.5	25.7	24.6	23.8	24.0	22.2	23.3	23.5	21.2	23.8	22.7
80歳	全体	20.3	25.4	24.1	21.7	-	19.4	21.7	21.9	18.5	-	18.7
	男	20.1	25.1	27.2	22.3	-	18.3	23.5	22.9	18.2	-	17.9
	女	20.5	25.5	22.6	21.0	-	21.0	20.4	20.9	18.7	-	19.5
85歳～	全体	17.9	25.3	23.2	18.8	-	21.7	18.0	18.8	15.4	-	15.9
	男	18.1	24.3	27.8	18.9	-	21.0	14.0	21.0	15.1	-	15.3
	女	17.6	26.0	17.2	18.8	-	22.8	20.0	15.7	15.8	-	16.6



4 歯周疾患を有する者の割合
【全 県】

		CPIコード							(再掲)
		0	1	2	3	4	不明	対象歯なし	3≤
全	体	15.8	9.4	31.9	31.4	10.5	0.6	0.4	41.9
	男	9.2	7.4	29.8	36.2	15.8	0.6	0.9	52.1
	女	19.0	10.3	32.9	29.1	7.8	0.6	0.2	36.9
年	20歳	18.2	12.9	40.6	24.7	3.5	0.2	0.0	28.1
	男	13.1	11.5	46.2	24.6	4.6	0.0	0.0	29.2
	女	20.4	13.5	38.2	24.7	3.0	0.3	0.0	27.6
	25歳	27.6	14.3	37.8	17.8	1.8	0.6	0.0	19.6
	男	12.9	10.9	47.2	26.6	2.4	0.0	0.0	29.0
	女	31.9	15.3	35.1	15.2	1.6	0.8	0.0	16.8
	30歳	33.0	14.5	35.4	14.2	1.5	1.3	0.0	15.7
	男	14.9	11.1	46.5	25.2	2.1	0.3	0.0	27.2
	女	36.9	15.2	33.1	11.8	1.4	1.5	0.0	13.3
	35歳	32.3	14.4	34.7	15.2	2.1	1.4	0.0	17.3
	男	14.5	12.9	43.4	23.2	5.5	0.4	0.0	28.7
	女	36.0	14.7	32.8	13.5	1.4	1.6	0.0	14.9
別	40歳	18.4	10.9	37.5	26.9	5.9	0.4	0.0	32.8
	男	9.2	8.6	36.7	33.9	11.5	0.1	0.0	45.4
	女	21.7	11.7	37.7	24.4	4.0	0.5	0.0	28.4
	45歳	14.3	9.5	38.6	30.5	6.9	0.1	0.0	37.4
	男	8.4	7.6	35.7	36.1	11.9	0.1	0.1	48.1
	女	16.8	10.3	39.9	28.1	4.8	0.1	0.0	33.0
	50歳	10.9	8.7	35.3	34.7	10.1	0.2	0.1	44.8
	男	7.0	7.1	32.7	37.8	14.9	0.4	0.1	52.7
	女	12.8	9.5	36.5	33.3	7.7	0.1	0.0	41.0
	55歳	10.6	9.2	33.2	35.6	11.1	0.3	0.0	46.7
	男	7.6	7.0	31.7	36.9	16.4	0.5	0.0	53.3
	女	12.1	10.2	34.0	35.0	8.5	0.2	0.0	43.4
60歳	12.3	8.2	29.3	35.3	14.1	0.5	0.3	49.4	
男	8.7	7.6	27.9	35.7	18.9	0.6	0.6	54.6	
女	14.4	8.6	30.1	35.1	11.3	0.5	0.1	46.4	
65歳	12.4	7.5	28.1	36.2	14.7	0.6	0.5	50.9	
男	9.1	7.2	25.9	37.6	18.7	0.6	0.9	56.3	
女	14.6	7.6	29.5	35.3	12.2	0.6	0.2	47.5	

(参考)CPIコード

0 : 健全な状態

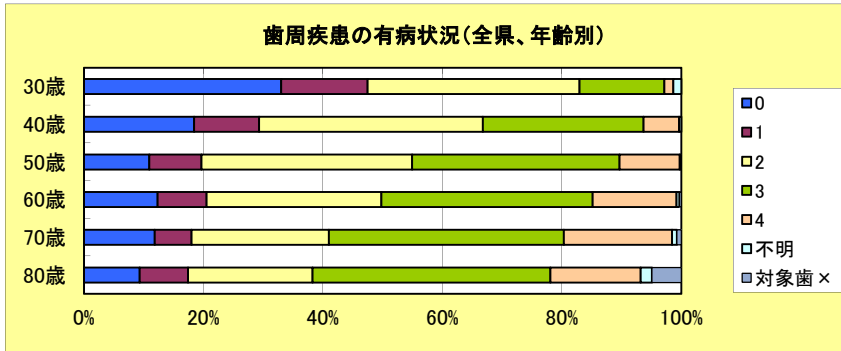
1 : ブローピング後の出血

2 : 歯石の沈着

3 : 歯周ポケット
4mm以上6mm以下

4 : 歯周ポケット
6mm以上

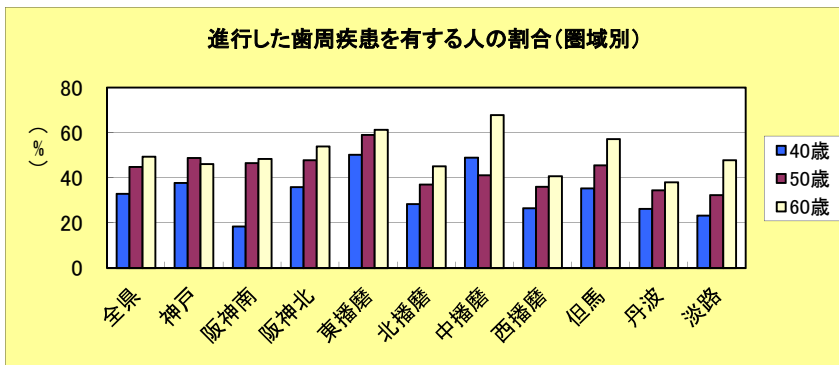
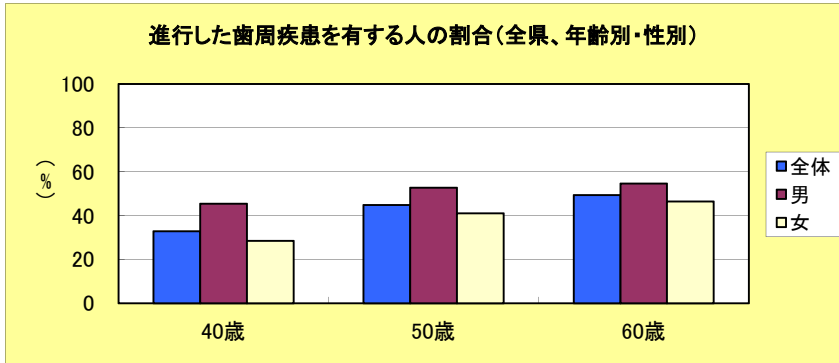
		CPIコード							(再掲)
		0	1	2	3	4	不明	対象歯なし	3≤
年齢別	70歳	11.9	6.2	23.0	39.3	18.2	0.8	0.7	57.5
	男	10.0	5.6	22.0	39.7	20.8	0.9	1.0	60.5
	女	13.3	6.7	23.8	39.0	16.0	0.7	0.5	55.1
	75歳	10.6	6.4	21.7	40.0	19.1	0.9	1.2	59.1
	男	9.0	5.8	21.1	40.1	21.4	1.1	1.5	61.5
	女	11.9	7.0	22.3	39.9	17.3	0.8	1.0	57.1
	80歳	9.3	8.1	20.8	39.8	15.1	1.9	4.9	54.9
	男	7.4	7.6	19.1	41.5	17.4	1.3	5.7	58.9
	女	11.4	8.6	22.7	38.0	12.7	2.5	4.1	50.7
	85歳～	9.9	5.8	19.7	36.7	16.5	2.8	8.6	53.2
	男	9.3	5.3	19.1	35.6	18.2	2.7	9.8	53.8
	女	10.6	6.5	20.6	38.2	14.1	2.9	7.1	52.4



【40歳】

		CPIコード							(再掲)
		0	1	2	3	4	不明	対象歯なし	3≤
全 県		18.4	10.9	37.5	26.9	5.9	0.4	0.0	32.8
	男	9.2	8.6	36.7	33.9	11.5	0.1	0.0	45.4
	女	21.7	11.7	37.7	24.4	4.0	0.5	0.0	28.4
神 戸		10.6	10.5	41.1	31.4	6.4	0.0	0.0	37.8
	男	6.4	7.5	36.8	37.9	11.3	0.0	0.0	49.2
	女	11.9	11.5	42.4	29.3	4.8	0.0	0.0	34.2
阪神南		36.2	13.1	31.3	16.7	1.8	1.1	0.0	18.4
	男	10.8	8.3	42.0	30.6	8.3	0.0	0.0	38.9
	女	39.3	13.7	29.9	14.9	0.9	1.2	0.0	15.9
阪神北		10.7	10.5	42.9	28.4	7.5	0.0	0.0	35.9
	男	7.1	9.5	40.8	31.3	11.2	0.0	0.0	42.5
	女	12.2	10.9	43.7	27.2	6.0	0.0	0.0	33.2
東播磨		11.2	5.9	32.6	39.5	10.7	0.1	0.0	50.2
	男	9.9	6.4	26.3	41.7	15.7	0.0	0.0	57.4
	女	11.8	5.7	36.0	38.3	8.0	0.2	0.0	46.3
北播磨		27.0	9.5	33.5	24.3	4.1	1.6	0.0	28.4
	男	18.3	7.9	35.4	29.3	7.9	1.2	0.0	37.2
	女	31.1	10.3	32.6	22.0	2.3	1.7	0.0	24.3
中播磨		16.8	5.8	28.5	42.3	6.6	0.0	0.0	48.9
	男	20.0	0.0	28.6	40.0	11.4	0.0	0.0	51.4
	女	15.7	7.8	28.4	43.1	4.9	0.0	0.0	48.0
西播磨		19.3	11.0	43.1	21.0	5.5	0.0	0.0	26.5
	男	7.1	12.5	42.9	28.6	8.9	0.0	0.0	41.1
	女	24.8	10.4	43.2	17.6	4.0	0.0	0.0	21.6
但 馬		21.2	15.2	28.3	22.3	13.0	0.0	0.0	35.3
	男	10.7	14.7	25.3	26.7	22.7	0.0	0.0	49.3
	女	28.4	15.6	30.3	19.3	6.4	0.0	0.0	25.7
丹 波		24.5	17.9	30.4	18.8	7.5	0.9	0.0	26.3
	男	9.3	19.6	30.8	24.3	15.9	0.0	0.0	50.7
	女	31.6	17.1	30.3	16.2	3.5	1.3	0.0	19.7
淡 路		10.7	11.9	54.2	20.9	2.3	0.0	0.0	23.3
	男	6.0	6.0	53.0	31.0	4.2	0.0	0.0	35.1
	女	13.7	15.6	55.0	14.5	1.1	0.0	0.0	15.6

		CPIコード							(再掲)
		0	1	2	3	4	不明	対象歯なし	3≤
圏 域 別	丹波	20.3	14.6	25.6	25.7	12.4	0.7	0.7	38.1
	男	13.1	15.3	26.8	26.8	16.0	0.6	1.3	42.8
	女	24.6	14.2	24.8	25.0	10.2	0.8	0.4	35.2
	淡路	10.5	4.8	35.6	36.8	11.0	0.5	0.7	47.9
	男	8.6	3.5	29.4	40.8	15.7	0.4	1.6	56.5
	女	12.1	5.9	40.7	33.6	7.2	0.7	0.0	40.7

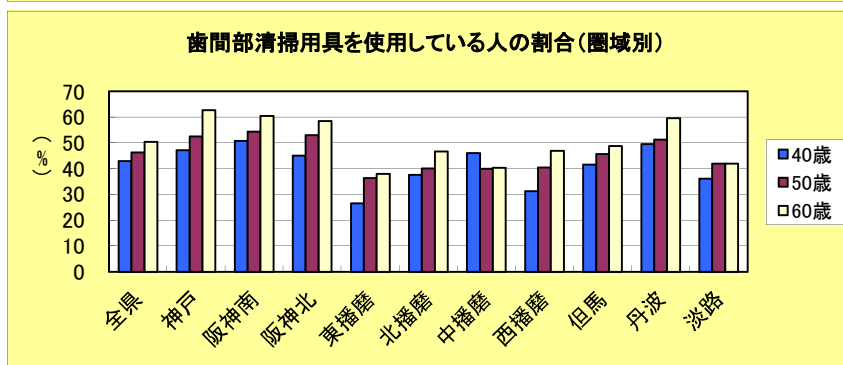
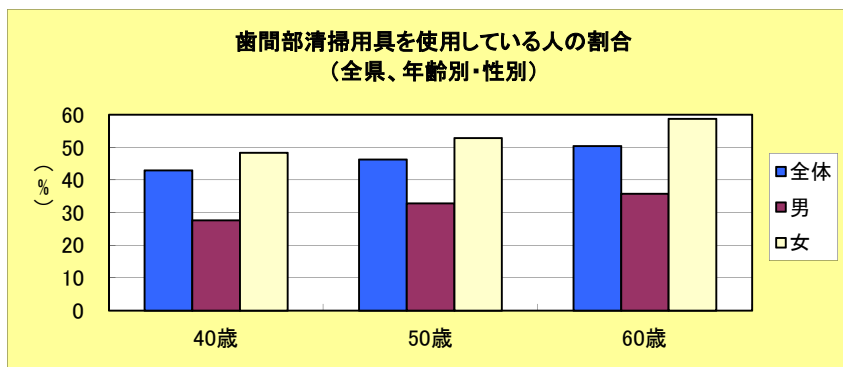


5 歯間部清掃用具の使用状況

		全 県		
		使用して いる	使用して いない	不明
全	体	45.8	52.9	1.4
	男	34.4	64.3	1.3
	女	51.5	47.1	1.4
年 齢 別	20歳	27.8	71.5	0.7
	男	12.3	86.9	0.8
	女	34.4	64.9	0.7
	25歳	31.3	67.9	0.8
	男	16.9	81.9	1.2
	女	35.5	63.8	0.7
	30歳	39.7	59.0	1.3
	男	27.5	71.2	1.2
	女	42.3	56.4	1.3
	35歳	43.0	55.8	1.2
	男	29.1	69.7	1.2
	女	45.9	52.9	1.2
40歳	43.0	56.1	0.9	
男	27.6	71.6	0.8	
女	48.4	50.6	1.0	
45歳	43.3	55.7	1.0	
男	28.2	71.0	0.8	
女	49.6	49.4	1.0	
50歳	46.3	52.8	0.9	
男	32.8	66.3	0.9	
女	52.9	46.2	1.0	

		全 県		
		使用して いる	使用して いない	不明
55歳		47.1	51.8	1.1
男		32.4	66.6	1.0
女		54.4	44.5	1.2
60歳		50.4	48.1	1.5
男		35.8	62.7	1.5
女		58.7	39.8	1.5
65歳		50.2	48.2	1.5
男		39.4	59.0	1.6
女		57.3	41.1	1.5
70歳		50.0	48.4	1.6
男		41.2	57.3	1.4
女		57.1	41.1	1.8
75歳		49.8	48.2	2.0
男		39.7	58.6	1.6
女		58.2	39.6	2.2
80歳		44.6	51.6	3.8
男		38.5	58.5	3.0
女		51.2	44.2	4.6
85歳		38.3	58.3	3.5
男		37.1	60.6	2.3
女		39.8	55.1	5.1

	40歳			50歳			60歳		
	使用している	使用していない	不明	使用している	使用していない	不明	使用している	使用していない	不明
全 県	43.0	56.1	0.9	46.3	52.8	0.9	50.4	48.1	1.5
男	27.6	71.6	0.8	32.8	66.3	0.9	35.8	62.7	1.5
女	48.4	50.6	1.0	52.9	46.2	1.0	58.7	39.8	1.5
神 戸	47.1	51.4	1.4	52.5	46.5	1.0	62.6	37.4	0.0
男	33.9	64.5	1.6	43.1	56.0	0.9	36.4	63.6	0.0
女	51.3	47.3	1.4	56.1	42.8	1.1	71.0	29.0	0.0
阪神南	50.7	48.6	0.7	54.4	44.8	0.8	60.5	38.1	1.4
男	33.1	66.2	0.6	34.4	65.6	0.0	43.0	55.8	1.2
女	52.9	46.4	0.7	61.5	37.3	1.2	68.2	30.3	1.5
阪神北	45.0	53.4	1.6	53.1	45.6	1.3	58.5	40.0	1.5
男	32.3	67.0	0.7	40.3	59.3	0.4	42.4	56.3	1.2
女	50.3	47.8	2.0	58.9	39.3	1.7	65.8	32.5	1.7
東播磨	26.5	73.5	0.0	36.4	63.6	0.0	38.0	62.0	0.0
男	12.5	87.5	0.0	22.4	77.6	0.0	23.8	76.2	0.0
女	34.3	65.7	0.0	43.8	56.2	0.0	45.7	54.3	0.0
北播磨	37.5	60.5	1.9	40.1	57.5	2.4	46.7	48.9	4.5
男	23.2	75.6	1.2	27.0	67.9	5.1	23.8	76.2	0.0
女	44.3	53.4	2.3	46.3	52.6	1.0	45.7	54.3	0.0
中播磨	46.0	54.0	0.0	40.0	58.8	1.2	40.4	58.7	0.9
男	25.7	74.3	0.0	28.6	71.4	0.0	33.3	66.7	0.0
女	52.9	47.1	0.0	45.6	52.6	1.8	44.3	54.3	1.4
西播磨	31.2	68.8	0.0	40.5	59.0	0.5	47.0	51.8	1.3
男	21.7	78.3	0.0	32.9	67.1	0.0	29.7	69.4	0.9
女	34.8	65.2	0.0	44.6	54.6	0.8	56.4	42.1	1.5
但 馬	41.6	58.0	0.4	45.7	54.3	0.0	48.8	50.1	1.1
男	30.9	68.0	1.0	28.2	71.8	0.0	37.5	61.8	0.7
女	47.9	52.1	0.0	57.8	42.2	0.0	56.6	42.0	1.4
丹 波	49.6	50.4	0.0	51.2	48.2	0.5	59.5	39.7	0.7
男	39.3	60.7	0.0	41.9	58.1	0.0	43.8	55.6	0.6
女	54.4	45.6	0.0	55.9	43.3	0.8	69.0	30.2	0.8
淡 路	36.0	63.3	0.7	41.9	57.0	1.1	42.0	55.9	2.1
男	23.2	75.6	1.2	28.1	70.5	1.4	32.2	65.9	2.0
女	44.3	55.3	0.4	50.4	48.7	0.9	50.2	47.6	2.3

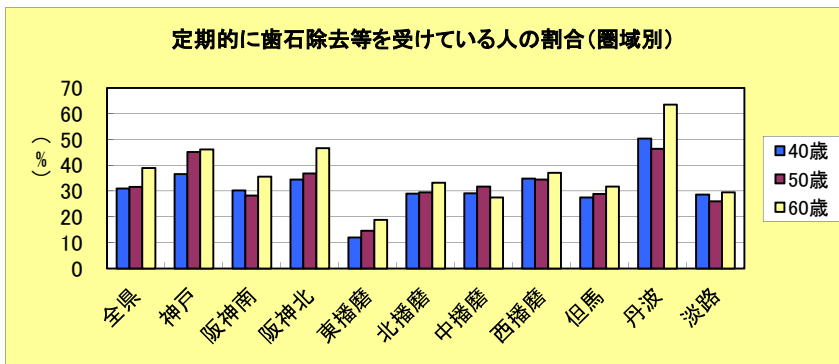
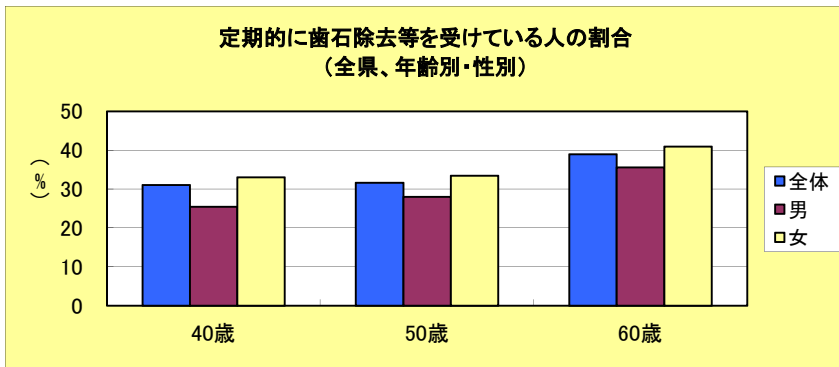


6 定期的な歯石除去や歯面清掃の受診状況

		全 県		
		受診して いる	受診して いない	不明
全 体		35.0	63.5	1.5
	男	32.6	65.7	1.7
	女	36.2	62.5	1.4
年 齢	20歳	21.8	77.5	0.7
	男	22.3	76.2	1.5
	女	21.6	78.0	0.3
	25歳	25.4	74.2	0.5
	男	25.3	73.9	0.8
	女	25.4	74.3	0.3
	30歳	28.3	70.7	1.0
	男	24.1	75.4	0.5
	女	29.3	69.6	1.1
	35歳	29.9	69.1	1.0
	男	23.9	75.3	0.9
	女	31.1	67.8	1.1
別	40歳	31.0	68.0	1.0
	男	25.5	73.6	1.0
	女	33.0	66.0	1.0
	45歳	31.2	67.6	1.2
	男	26.0	73.1	1.0
	女	33.4	65.3	1.3
	50歳	31.7	66.8	1.5
	男	28.0	70.7	1.3
	女	33.4	64.9	1.6

		全 県		
		受診して いる	受診して いない	不明
55歳		33.6	65.1	1.4
男		30.1	68.6	1.3
女		35.3	63.3	1.4
60歳		39.0	59.4	1.6
男		35.6	62.7	1.8
女		40.9	57.5	1.6
65歳		39.2	59.1	1.8
男		36.1	61.8	2.0
女		41.2	57.3	1.6
70歳		41.5	56.6	1.9
男		38.5	59.0	2.4
女		43.9	54.7	1.4
75歳		43.3	54.6	2.1
男		40.0	57.5	2.4
女		46.1	52.1	1.8
80歳		45.0	51.5	3.5
男		42.6	54.3	3.1
女		47.6	48.6	3.8
85歳		37.0	58.7	4.3
男		36.7	58.3	4.9
女		37.2	59.2	3.6

		40歳			50歳			60歳		
		受診して いる	受診して いない	不明	受診して いる	受診して いない	不明	受診して いる	受診して いない	不明
全 県		31.0	68.0	1.0	31.7	66.8	1.5	39.0	59.4	1.6
	男	25.5	73.6	1.0	28.0	70.7	1.3	35.6	62.7	1.8
	女	33.0	66.0	1.0	33.4	64.9	1.6	40.9	57.5	1.6
圏 域 別	神 戸	36.6	62.4	1.1	45.2	51.9	2.8	46.2	53.8	0.0
	男	30.6	68.3	1.1	43.1	53.2	3.7	40.9	59.1	0.0
	女	38.4	60.5	1.1	46.0	51.4	2.5	47.8	52.2	0.0
	阪神南	30.2	69.4	0.4	28.3	70.5	1.1	35.6	61.6	2.8
	男	21.0	78.3	0.6	23.7	76.3	0.0	26.7	68.6	4.7
	女	31.4	68.2	0.4	30.0	68.5	1.5	39.5	58.5	2.1
	阪神北	34.4	65.1	0.5	36.8	62.4	0.8	46.7	52.1	1.2
	男	31.0	69.0	0.0	34.3	65.7	0.0	44.9	54.7	0.4
	女	35.9	63.4	0.7	38.0	60.9	1.2	47.5	50.9	1.5
	東播磨	12.0	88.0	0.0	14.6	85.4	0.0	18.8	81.2	0.0
	男	12.5	87.5	0.0	11.2	88.8	0.0	16.9	83.1	0.0
	女	11.7	88.3	0.0	16.3	83.7	0.0	19.9	80.1	0.0
	北播磨	29.0	65.0	6.0	29.5	63.4	7.1	33.3	59.5	7.2
	男	22.6	72.6	4.9	24.8	67.2	8.0	16.9	83.1	0.0
	女	32.0	61.4	6.6	31.7	61.7	6.6	19.9	80.1	0.0
	中播磨	29.2	70.1	0.7	31.8	68.2	0.0	27.5	69.7	2.8
	男	31.4	68.6	0.0	35.7	64.3	0.0	25.6	74.4	0.0
	女	28.4	70.6	1.0	29.8	70.2	0.0	28.6	67.1	4.3
	西播磨	34.8	65.2	0.0	34.5	65.0	0.5	37.1	62.3	0.6
	男	29.0	71.0	0.0	35.7	64.3	0.0	30.6	68.5	0.9
	女	37.0	63.0	0.0	33.8	65.4	0.8	40.6	58.9	0.5
	但 馬	27.5	70.2	2.3	28.9	70.5	0.6	31.8	66.6	1.6
	男	17.5	80.4	2.1	19.7	80.3	0.0	24.3	73.7	2.0
	女	33.3	64.2	2.4	35.3	63.7	1.0	37.0	61.6	1.4
丹 波	50.4	49.6	0.0	46.4	53.4	0.3	63.5	36.0	0.5	
男	42.1	57.9	0.0	42.7	57.3	0.0	60.4	39.0	0.6	
女	54.4	45.6	0.0	48.2	51.4	0.4	65.4	34.2	0.4	
淡 路	28.6	70.7	0.7	26.0	73.2	0.8	29.5	69.9	0.5	
男	24.4	74.4	1.2	23.0	76.3	0.7	31.4	67.8	0.8	
女	31.3	68.3	0.4	27.9	71.2	0.9	28.0	71.7	0.3	



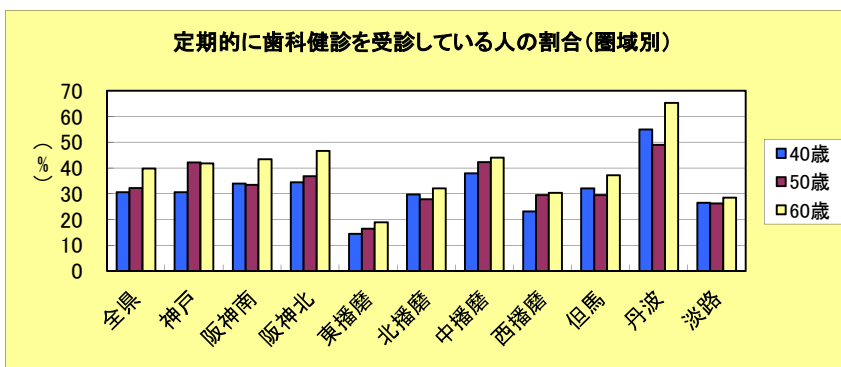
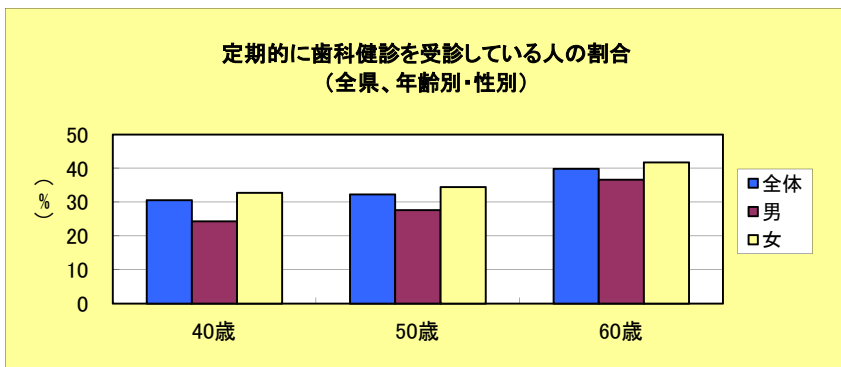
7 定期的な歯科健診の受診状況

		全 県		
		受診して いる	受診して いない	不明
全 体		35.3	63.8	0.9
	男	32.6	66.3	1.1
	女	36.7	62.6	0.8
年 齢 別	20歳	25.3	74.0	0.7
	男	25.4	72.3	2.3
	女	25.2	74.8	0.0
	25歳	26.7	72.9	0.4
	男	24.9	73.9	1.2
	女	27.2	72.6	0.1
	30歳	30.2	69.7	0.2
	男	23.6	76.2	0.2
	女	31.6	68.2	0.2
	35歳	31.8	68.1	0.1
	男	25.0	74.8	0.2
	女	33.2	66.6	0.1
40歳	30.6	68.9	0.5	
男	24.4	75.1	0.5	
女	32.8	66.8	0.4	
45歳	30.4	68.9	0.6	
男	24.6	74.8	0.7	
女	32.9	66.5	0.6	
50歳	32.2	67.1	0.7	
男	27.7	71.7	0.7	
女	34.5	64.9	0.7	

		全 県		
		受診して いる	受診して いない	不明
55歳		34.0	65.3	0.7
男		30.1	69.3	0.6
女		35.9	63.4	0.7
60歳		39.9	59.2	0.9
男		36.6	62.5	0.9
女		41.7	57.3	1.0
65歳		39.0	60.0	1.1
男		36.1	62.8	1.1
女		40.9	58.1	1.0
70歳		41.2	57.5	1.3
男		38.6	59.8	1.6
女		43.3	55.6	1.1
75歳		44.3	54.0	1.7
男		41.2	57.1	1.8
女		47.0	51.5	1.6
80歳		46.3	50.2	3.5
男		43.9	53.1	3.0
女		49.0	47.0	4.0
85歳		38.3	58.5	3.3
男		37.5	59.1	3.4
女		39.3	57.7	3.1

		40歳			50歳			60歳		
		受診して いる	受診して いない	不明	受診して いる	受診して いない	不明	受診して いる	受診して いない	不明
全 県		30.6	68.9	0.5	32.2	67.1	0.7	39.9	59.2	0.9
	男	24.4	75.1	0.5	27.7	71.7	0.7	36.6	62.5	0.9
	女	32.8	66.8	0.4	34.5	64.9	0.7	41.7	57.3	1.0
圏 域 別	神 戸	30.6	68.5	0.9	42.1	56.6	1.3	41.8	58.2	0.0
	男	23.7	75.6	0.7	42.2	56.9	0.9	45.5	54.5	0.0
	女	32.8	66.3	0.9	42.1	56.5	1.4	40.6	59.4	0.0

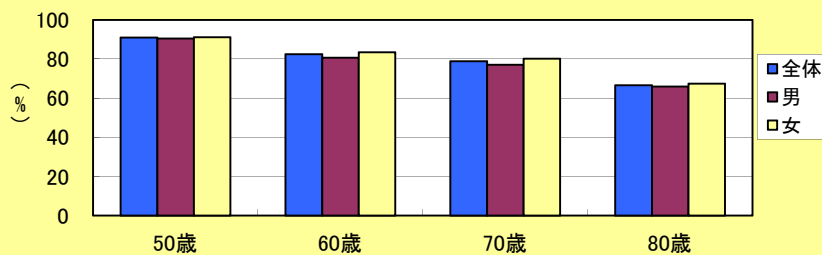
		40歳			50歳			60歳		
		受診している	受診していない	不明	受診している	受診していない	不明	受診している	受診していない	不明
圏	阪神南	33.9	65.8	0.2	33.4	65.4	1.1	43.4	54.4	2.1
	男	25.5	73.9	0.6	24.7	73.1	2.2	40.7	55.8	3.5
	女	35.0	64.8	0.2	36.5	62.7	0.8	44.6	53.8	1.5
域	阪神北	34.4	65.1	0.5	36.8	62.4	0.8	46.7	52.1	1.2
	男	31.0	69.0	0.0	34.3	65.7	0.0	44.9	54.7	0.4
	女	35.9	63.4	0.7	38.0	60.9	1.2	47.5	50.9	1.5
別	東播磨	14.5	85.5	0.0	16.5	83.5	0.0	19.0	81.0	0.0
	男	13.1	86.9	0.0	13.6	86.4	0.0	16.0	84.0	0.0
	女	15.2	84.8	0.0	18.1	81.9	0.0	20.6	79.4	0.0
城	北播磨	29.8	69.8	0.4	27.8	71.5	0.7	32.2	65.8	2.0
	男	22.6	76.8	0.6	22.6	75.2	2.2	16.0	84.0	0.0
	女	33.1	66.6	0.3	30.3	69.7	0.0	20.6	79.4	0.0
別	中播磨	38.0	62.0	0.0	42.4	57.6	0.0	44.0	54.1	1.8
	男	40.0	60.0	0.0	39.3	60.7	0.0	35.9	64.1	0.0
	女	37.3	62.7	0.0	43.9	56.1	0.0	48.6	48.6	2.9
別	西播磨	23.2	76.4	0.4	29.5	69.5	1.0	30.4	68.1	1.6
	男	20.3	78.3	1.4	27.1	72.9	0.0	25.2	73.0	1.8
	女	24.3	75.7	0.0	30.8	67.7	1.5	33.2	65.3	1.5
別	但馬	32.1	67.6	0.4	29.5	69.9	0.6	37.2	61.7	1.1
	男	22.7	76.3	1.0	23.9	76.1	0.0	27.6	70.4	2.0
	女	37.6	62.4	0.0	33.3	65.7	1.0	43.8	55.7	0.5
別	丹波	54.9	44.5	0.6	49.1	50.9	0.0	65.3	34.6	0.1
	男	48.6	50.5	0.9	40.3	59.7	0.0	61.7	38.3	0.0
	女	57.9	41.7	0.4	53.4	46.6	0.0	67.5	32.3	0.2
別	淡路	26.5	73.0	0.5	26.3	72.6	1.1	28.5	70.8	0.7
	男	20.2	78.6	1.2	22.3	76.3	1.4	31.4	68.2	0.4
	女	30.5	69.5	0.0	28.8	70.4	0.9	26.1	73.0	1.0



8020目標値達成者率

	全 体	地 域 別										
		全 県	神 戸	阪神南	阪神北	東播磨	北播磨	中播磨	西播磨	但 馬	丹 波	淡 路
全 体	81.7	82.8	82.0	85.4	—	84.2	85.8	85.3	73.0	66.8	80.4	
男	81.2	85.7	89.1	85.7	—	82.3	85.5	85.8	66.7	64.7	78.0	
女	82.0	81.9	0.8	85.3	—	85.4	86.0	84.9	78.2	67.9	82.4	
40歳	80.5	79.6	77.5	83.1	84.4	85.2	86.1	87.6	81.7	61.8	82.8	
男	84.6	83.8	94.3	87.4	85.9	87.8	88.6	92.8	77.3	59.8	82.7	
女	79.1	78.2	75.4	81.4	83.6	84.0	85.3	85.6	84.2	62.7	82.8	
45歳	82.1	79.0	82.5	84.1	84.4	86.6	86.9	91.3	78.5	68.5	86.0	
男	84.0	82.7	84.5	88.2	85.9	88.0	91.9	94.0	72.4	67.2	85.5	
女	81.3	77.8	82.0	82.4	83.6	85.9	85.0	90.0	83.0	69.2	86.3	
50歳	91.0	93.3	94.1	93.9	93.0	93.9	92.9	97.5	79.8	74.4	91.5	
男	90.6	91.7	96.8	96.6	93.0	93.4	100.0	97.1	69.0	75.0	88.5	
女	91.3	93.9	93.1	92.6	93.1	94.1	89.5	97.7	87.3	74.1	93.4	
55歳	90.0	93.9	94.3	93.4	93.0	93.6	93.1	95.3	78.1	72.7	89.8	
男	89.7	92.5	96.6	96.0	93.0	93.9	96.4	94.4	70.7	74.5	87.2	
女	90.1	94.4	93.5	92.2	93.1	93.5	91.5	95.8	83.2	71.7	91.4	
60歳	82.5	94.5	92.2	89.9	88.1	84.8	89.0	89.8	77.6	63.9	82.6	
男	80.8	100.0	94.2	89.0	89.2	84.6	89.7	91.9	70.4	61.0	80.8	
女	83.5	92.8	91.3	90.4	87.4	84.8	88.6	88.6	82.6	65.6	84.0	
65歳	82.1	93.4	91.4	89.3	88.1	85.8	86.0	88.2	75.4	58.1	80.3	
男	80.3	90.7	93.7	88.5	89.2	86.2	87.2	88.8	68.7	53.7	78.0	
女	83.3	94.9	90.3	89.8	87.4	85.5	85.1	87.7	81.3	60.7	82.5	
70歳	78.9	90.8	80.4	79.5	77.3	80.1	75.9	83.3	68.1	79.6	79.8	
男	77.2	84.6	78.2	78.0	77.6	78.1	69.0	83.9	64.8	80.0	77.6	
女	80.2	94.3	81.9	80.6	77.1	82.1	82.2	82.8	71.8	79.5	81.7	
75歳	75.5	87.5	80.0	76.5	77.3	73.5	76.1	78.6	60.6	84.6	72.5	
男	74.3	85.7	78.1	75.5	77.6	71.3	70.6	79.9	59.2	90.5	71.2	
女	76.6	88.5	81.2	77.3	77.1	76.1	81.1	77.2	62.2	81.8	73.8	
80歳	66.6	87.5	81.6	73.5	—	69.4	78.9	70.5	52.8	—	59.9	
男	65.9	82.4	83.3	78.1	—	66.3	87.5	73.1	50.6	—	57.7	
女	67.4	91.3	80.8	67.8	—	73.9	72.7	67.9	55.6	—	62.1	

8020目標値達成者の割合(全県、年齢別・性別)



(参考) 8020目標値

- 35～39歳 : 28歯以上
- 40～44歳 : 28歯以上
- 45～49歳 : 25歯以上
- 50～54歳 : 25歯以上
- 55～59歳 : 24歯以上
- 60～64歳 : 24歯以上
- 65～69歳 : 22歯以上
- 70～74歳 : 22歯以上
- 75～79歳 : 20歯以上
- 80～84歳 : 20歯以上

8020目標値達成者の割合(圏域別)

