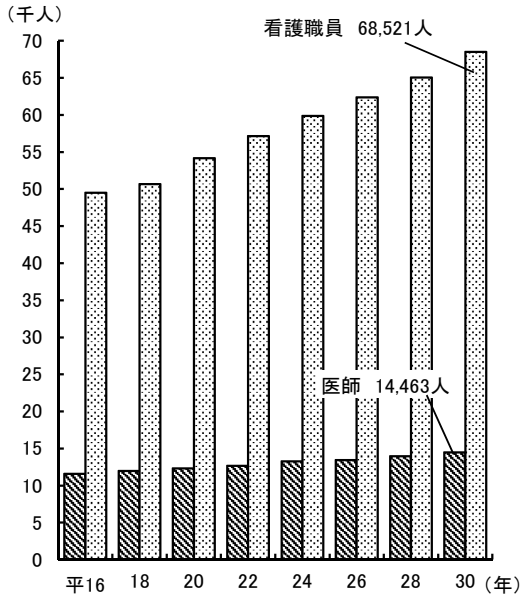


保健衛生・環境

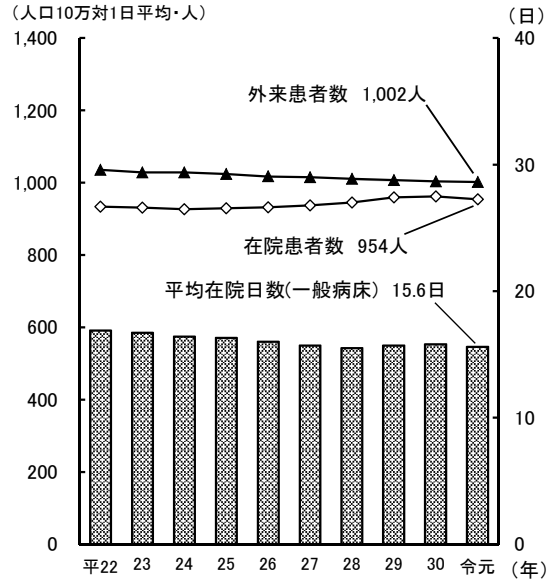
●医師・看護職員数の推移



資料: 県情報事務センター「医師・歯科医師・薬剤師調査」
県医務課

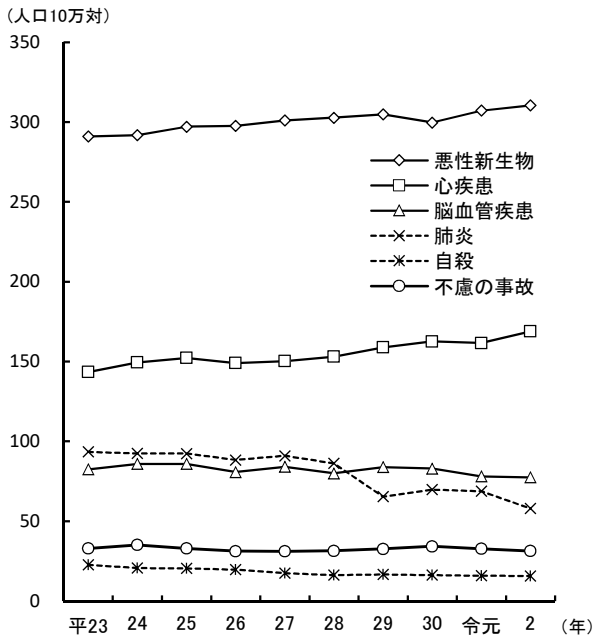
(注)看護職員数は、保健師・助産師・看護師・准看護師の合計の数値。

●一日平均在院・外来患者数と一般病床等の平均在院日数の推移



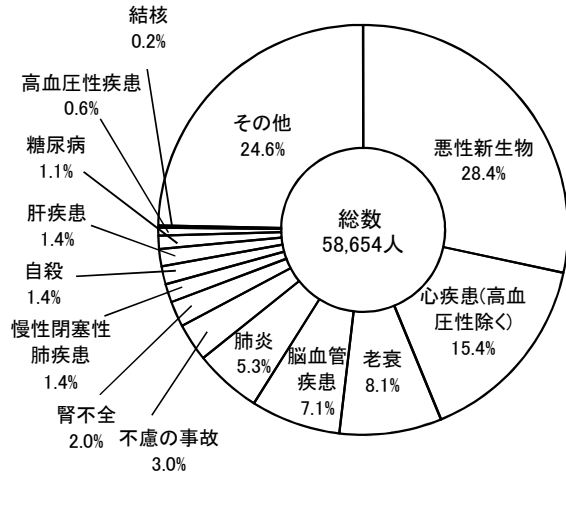
資料: 厚生労働省「医療施設調査・病院報告の概況」

●主要死因別死亡率の推移



資料: 県情報事務センター「人口動態調査」

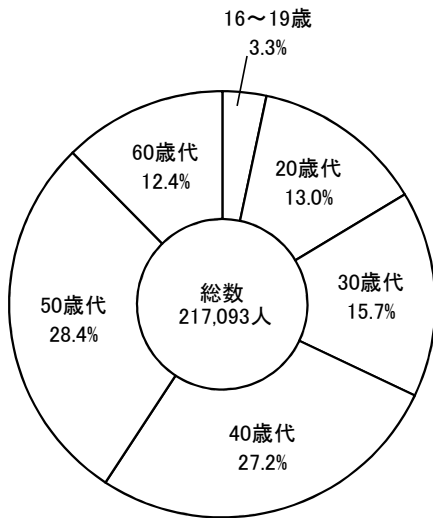
●死因別死亡者数割合(令和2年)



資料: 県情報事務センター「人口動態調査」

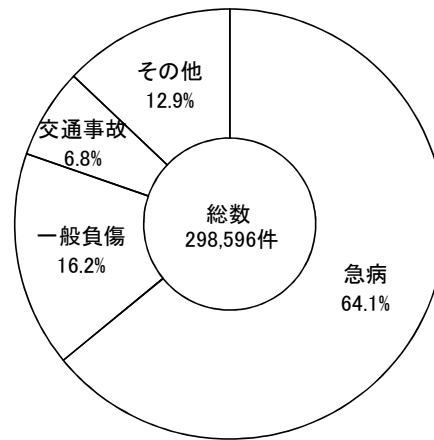
保健衛生・環境

●献血者数の年齢別割合(令和2年度)



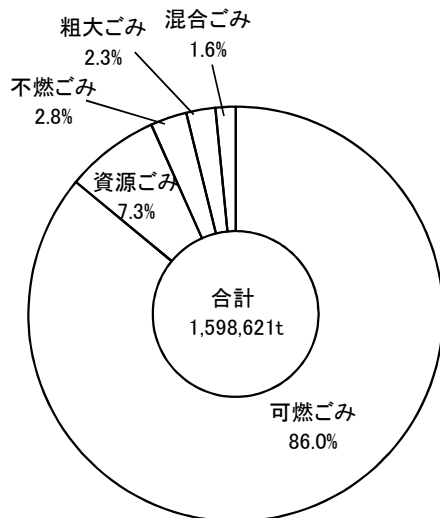
資料:兵庫県赤十字血液センター

●救急出場件数の事故種別割合(令和元年)



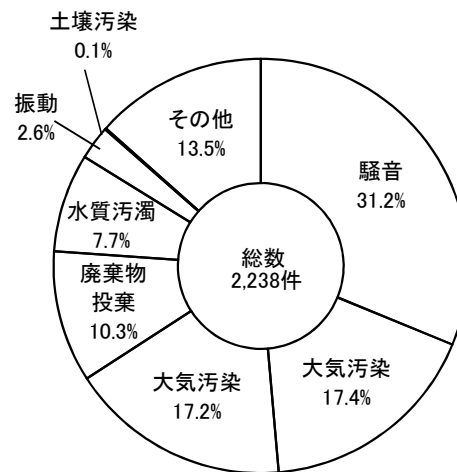
資料:県消防課「消防防災年報」

●計画収集ごみの内訳(平成30年度)



資料:県環境整備課「兵庫県の一般廃棄物処理」

●公害苦情件数の種類別割合(令和2年度)



資料:県環境政策課