

経営比較分析表（平成30年度決算）

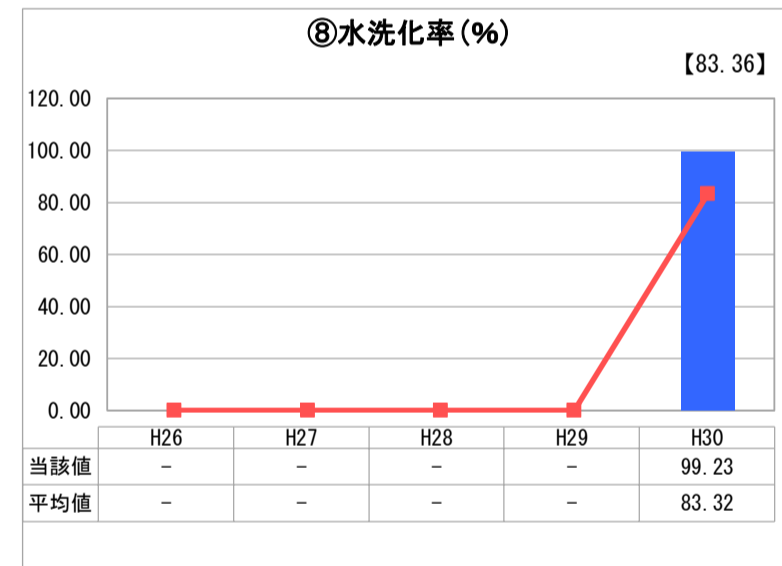
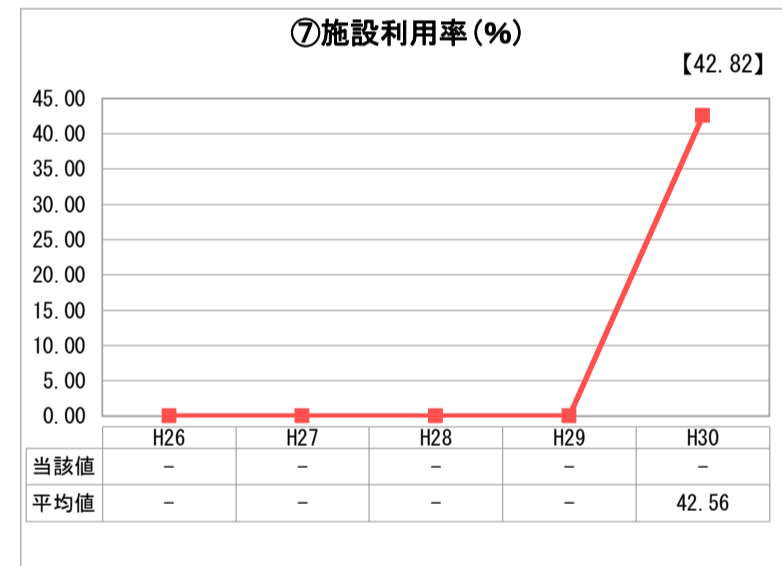
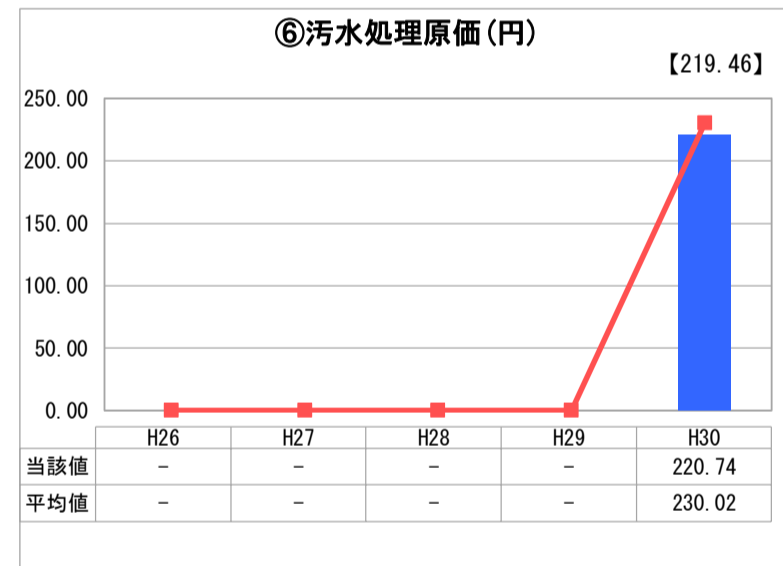
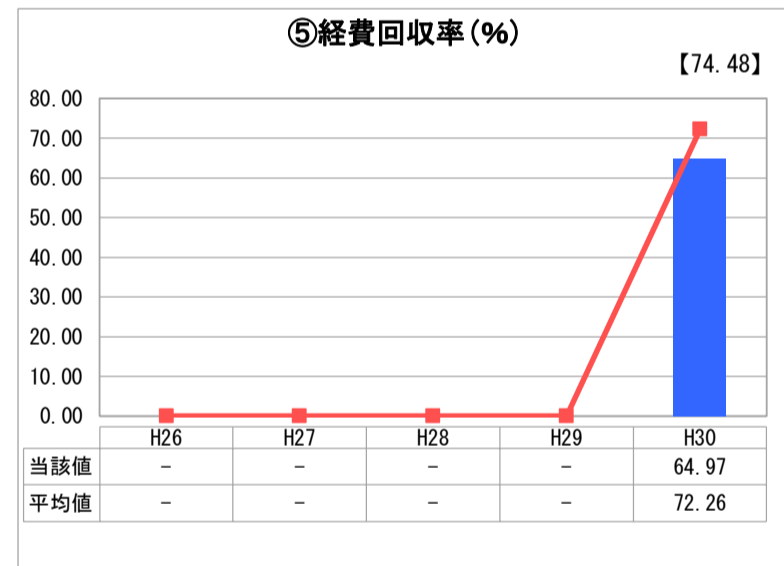
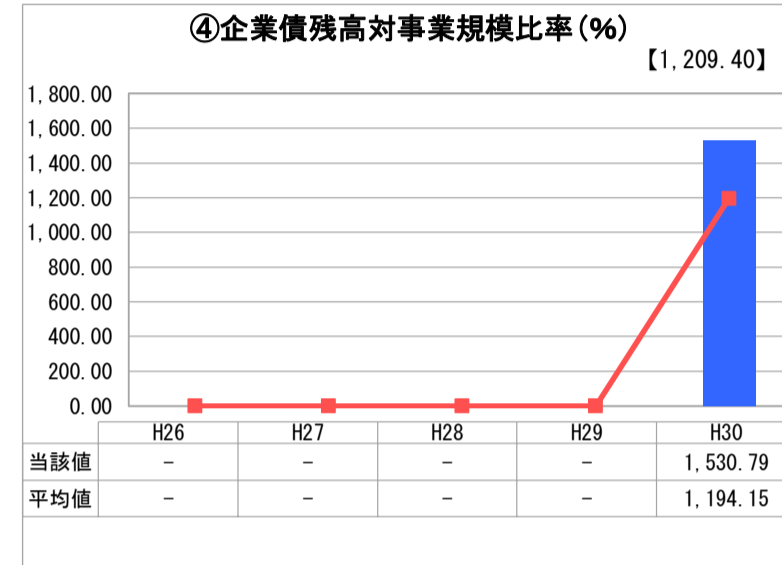
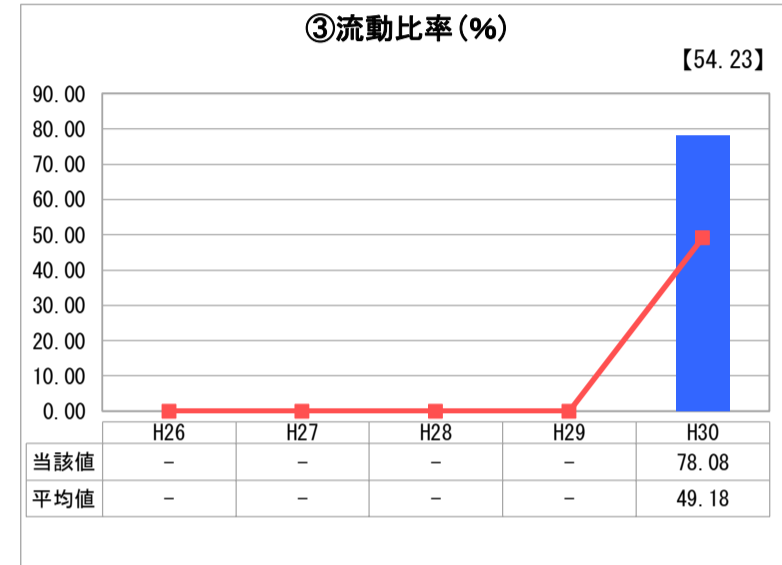
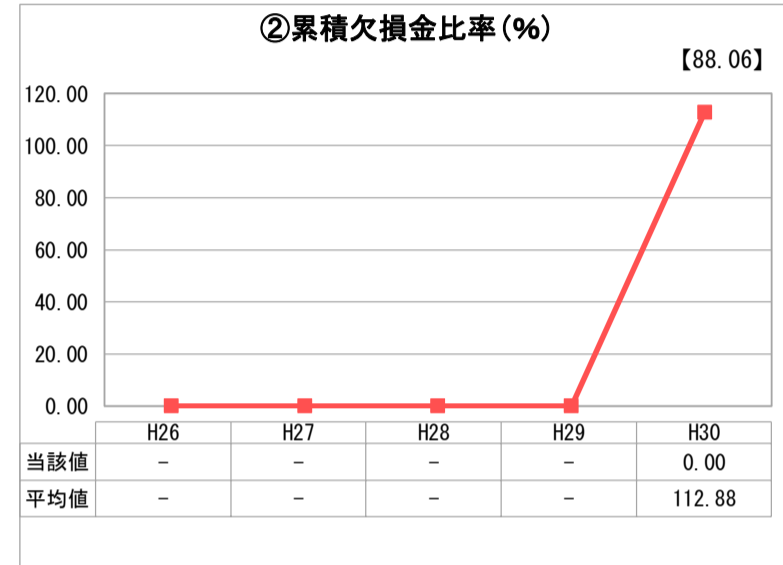
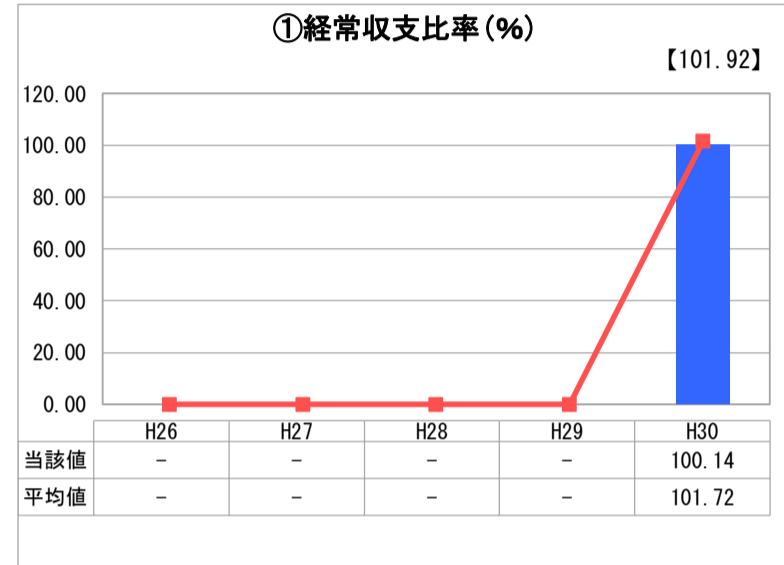
兵庫県 太子町

業務名	業種名	事業名	類似団体区分	管理者の情報
法適用	下水道事業	特定環境保全公共下水道	D2	非設置
資金不足比率(%)	自己資本構成比率(%)	普及率(%)	有収率(%)	1か月20m ³ 当たり家庭料金(円)
-	28.47	15.59	75.04	2,538

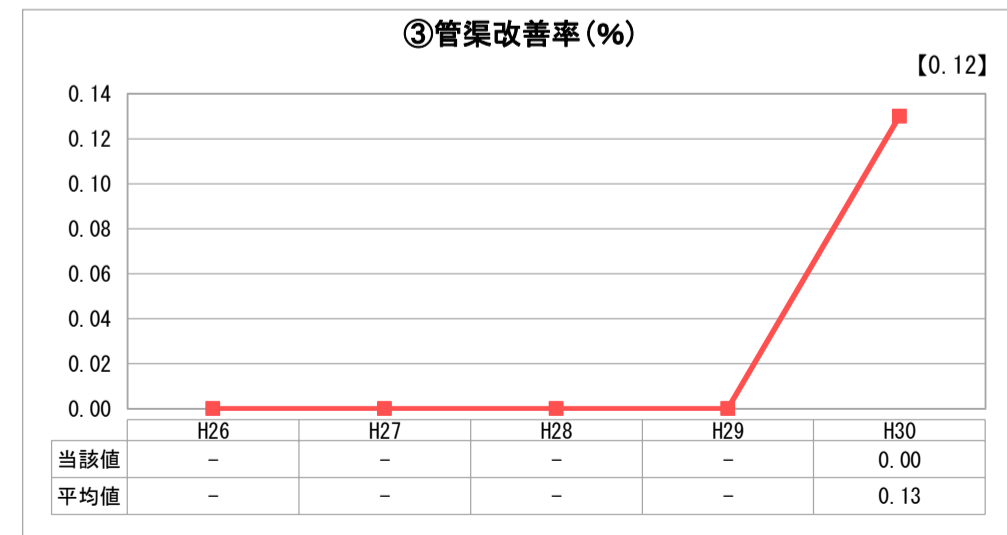
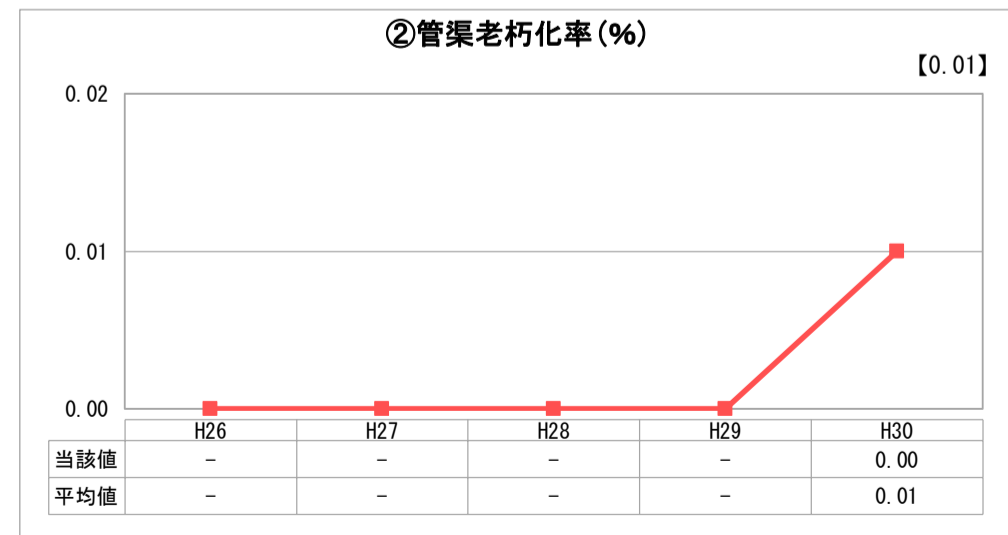
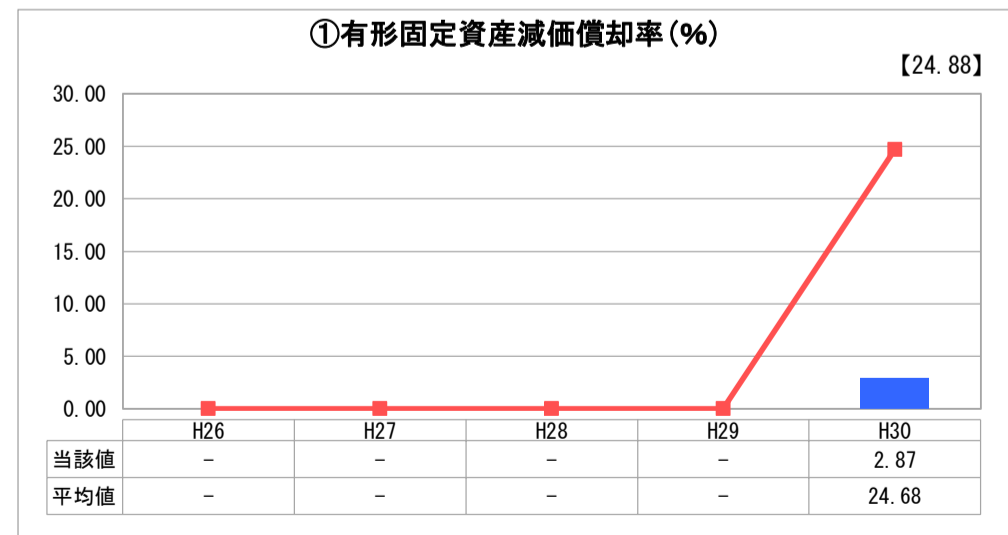
人口(人)	面積(km ²)	人口密度(人/km ²)
34,280	22.61	1,516.14
処理区域内人口(人)	処理区域面積(km ²)	処理区域内人口密度(人/km ²)
5,331	3.05	1,747.87

グラフ凡例	
■	当該団体値(当該値)
—	類似団体平均値(平均値)
【	平成30年度全国平均

1. 経営の健全性・効率性



2. 老朽化の状況



分析欄

1. 経営の健全性・効率性について

H30から地方公営企業法を適用したため、H29以前との比較は出来ないが、高水準で推移する企業債償還負担や低迷する使用料収入の状況等を背景に経営環境は非常に厳しい状態にある。

使用料や一般会計繰入金等の収益で維持管理費や支払利息等の費用をどの程度賄えているかを表す①収益的収支比率は100.14%と全国・他団体平均値以下であるが100%を確保し、公共下水道事業との比較では6.98%上回っている。これは事業区域が市街化調整区域のため、整備面積(ha)当りの事業費と、それに係る地方債償還金が少ないことによるもので欠損金は生じておらず、短期的な債務に対する支払能力を表す③流動比率も78.08%と公共下水道事業を22.79%上回っている。

一方で、④企業債残高対事業規模比率は1530.79%と公共下水道事業を478.22%上回っている。主な原因は、企業債残高に対する一般会計負担の割合が公共下水道事業より低いため、企業債償還負担は小さいものの使用料収入が少ないことによるものである。今後は、公共下水道事業と同様に企業債の借入を抑制しつつ償還を進め、改善に努める必要がある。また、人口動態等を反映して使用料収入・有収水量が伸び悩み、コスト負担の高さを主な原因とする⑤経費回収率の低さと⑥汚水処理原価の高さについても収益面・費用面双方から見直しに取り組まなければならない。

⑧水洗化率は、99.23%と類似団体平均を大きく上回っている。

2. 老朽化の状況について

一部の下水道管が布設後22年を迎えたが、大部分の管路は耐用年数(50年)の面で問題の無い状況にある。

現在は、供用開始から10年以上が経過した汚水管の洗浄や、重要な幹線管渠のカメラ調査による点検を行うなどの維持管理に努めており、事故防止対策の点からも継続的に取り組んでいく。

一方、処理区域内にある6基のマンホールポンプが耐用年数に達し、定期的な点検・診断のほか、状況に応じて更新していく必要がある。

全体総括

汚水管渠の大量更新期の到来に備え、将来にわたり安定的に事業を運営するための財源確保が必要であるが、企業債償還金など固定的・義務的な経費が大半を占める一方、市街化調整区域の人口減に伴う使用料収入の減少が予想され、一般会計繰入金に依存する厳しい財政状況が続くと見込まれる。

今のところ当該処理区域内においては、大規模工事等の予定はないが、本町の下水道事業会計は単一のため、公共下水道事業とともに投資経費の平準化と収益環境の改善に取り組む必要がある。

また、H30策定のストックマネジメント計画による設備更新や将来の管路更新を見据えた経営戦略の見直しに取り組み、使用料改定を含む経営資源の確保と基盤強化など財政マネジメントの向上を図り、今後の健全経営につなげていく。

※ 「経常収支比率」、「累積欠損金比率」、「流動比率」、「有形固定資産減価償却率」及び「管渠老朽化率」については、法非適用企業では算出できないため、法適用企業のみ類似団体平均値及び全国平均を算出しています。