

# 経営比較分析表（令和元年度決算）

兵庫県 播磨高原広域事務組合（事業会計分）

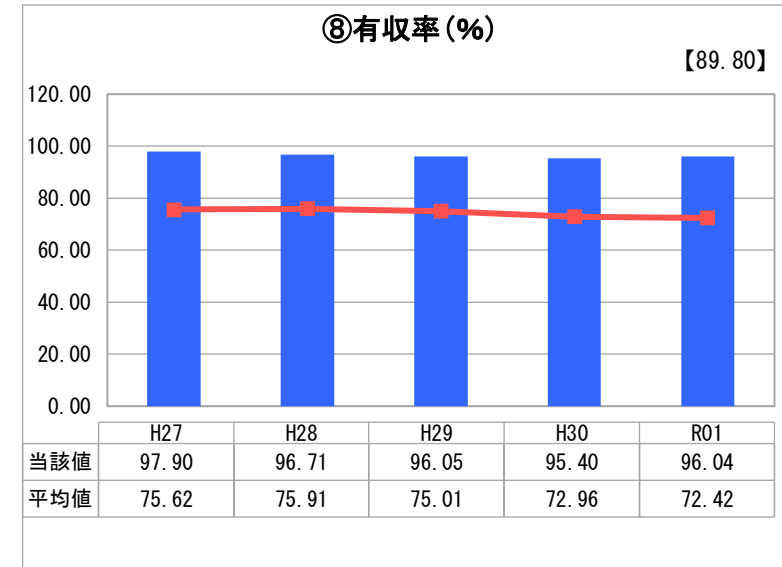
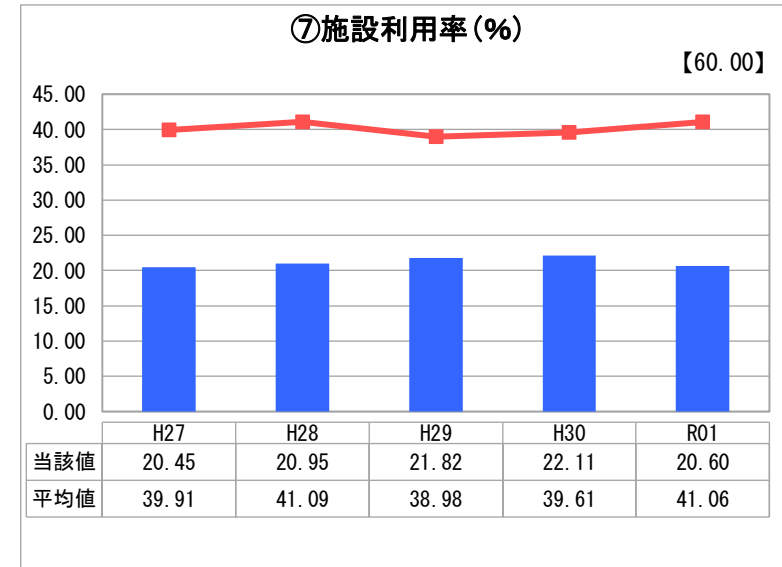
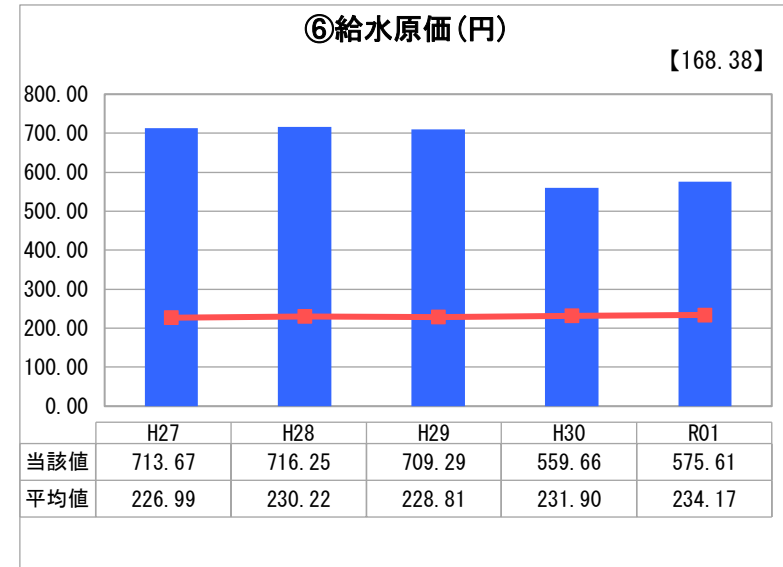
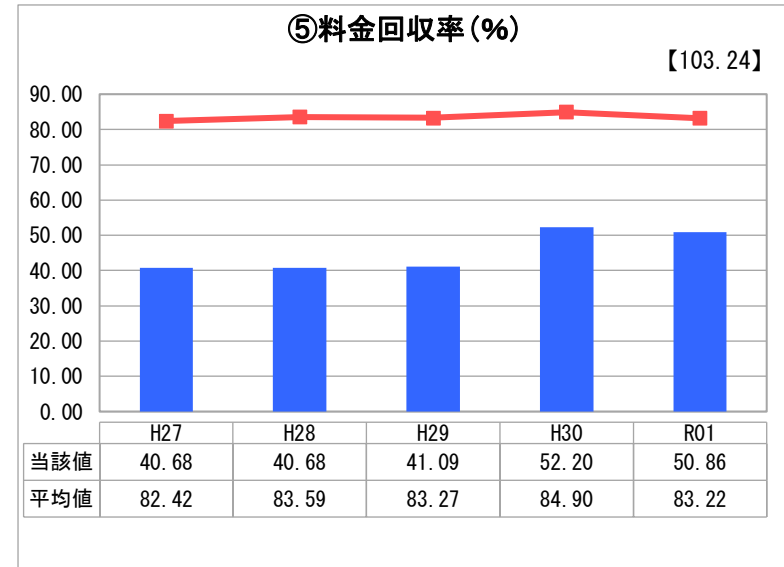
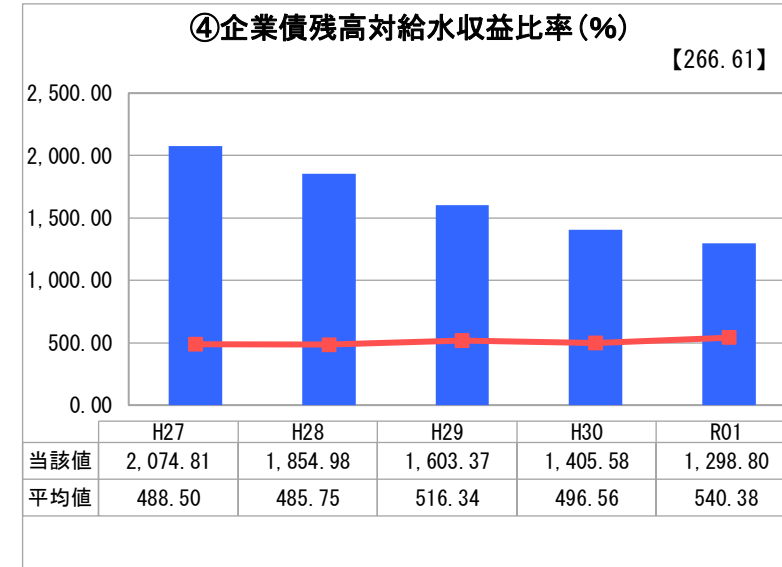
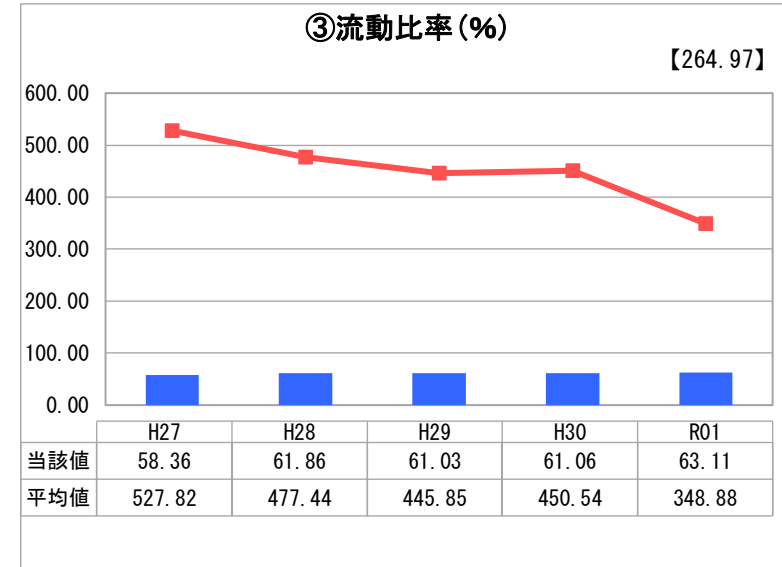
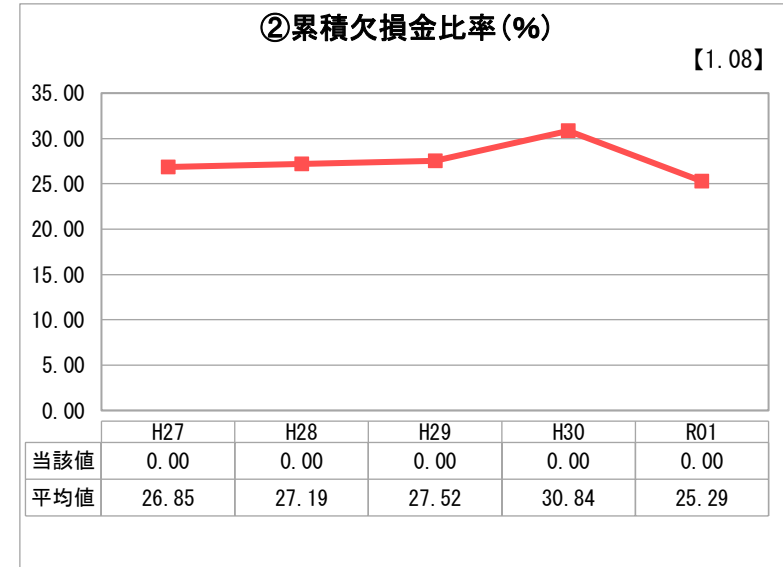
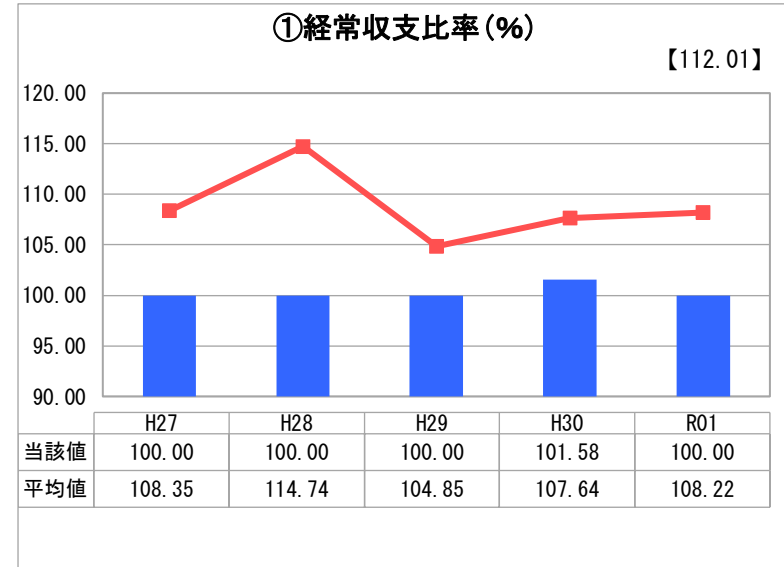
業務名	業種名	事業名	類似団体区分	管理者の情報
法適用	水道事業	末端給水事業	A9	非設置
資金不足比率(%)	自己資本構成比率(%)	普及率(%)	1か月20m <sup>3</sup> 当たり家庭料金(円)	
-	54.31	0.65	3,850	

人口(人)	面積(km <sup>2</sup> )	人口密度(人/km <sup>2</sup> )
-	-	-
現在給水人口(人)	給水区域面積(km <sup>2</sup> )	給水人口密度(人/km <sup>2</sup> )
693	6.96	99.57

**グラフ凡例**

- 当該団体値（当該値）
- 類似団体平均値（平均値）
- 【】 令和元年度全国平均

## 1. 経営の健全性・効率性



## 分析欄

### 1. 経営の健全性・効率性について

令和元年度においても、社会情勢等の影響による給水人口の伸び悩み、省資源化や節水型への移行による有収水量の伸び悩みにより、計画通りの収益を確保出来ていない状況にあります。

④企業債残高対給水収益比率は、先行的に行った施設整備の財源である借入金の残高があるため、類似団体の平均値と比較して高い水準にある。

⑤料金回収率は、施設整備を先行的に行っているために、減価償却費と支払利息の割合が高く、計画どおりの収益を確保出来ていない状況も相まって、低い水準にある。

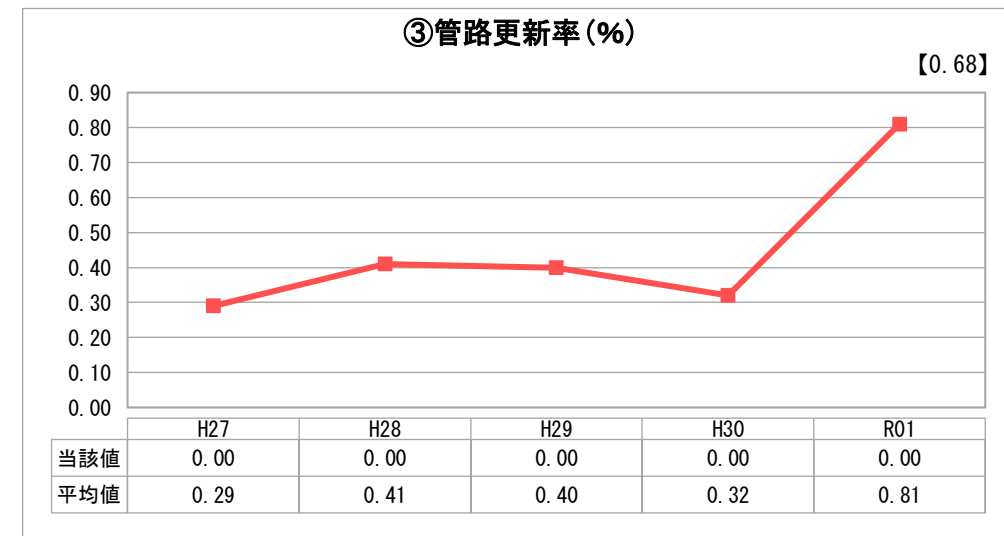
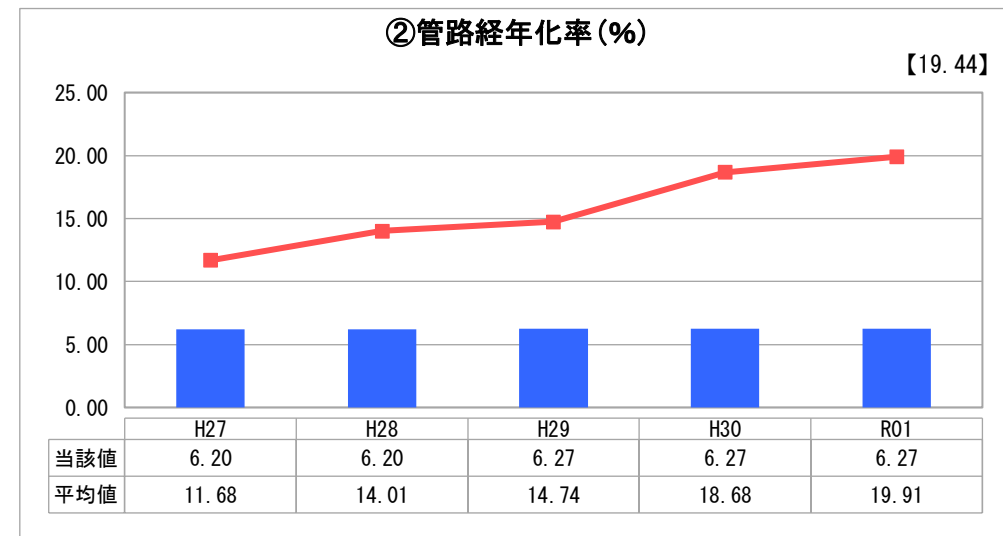
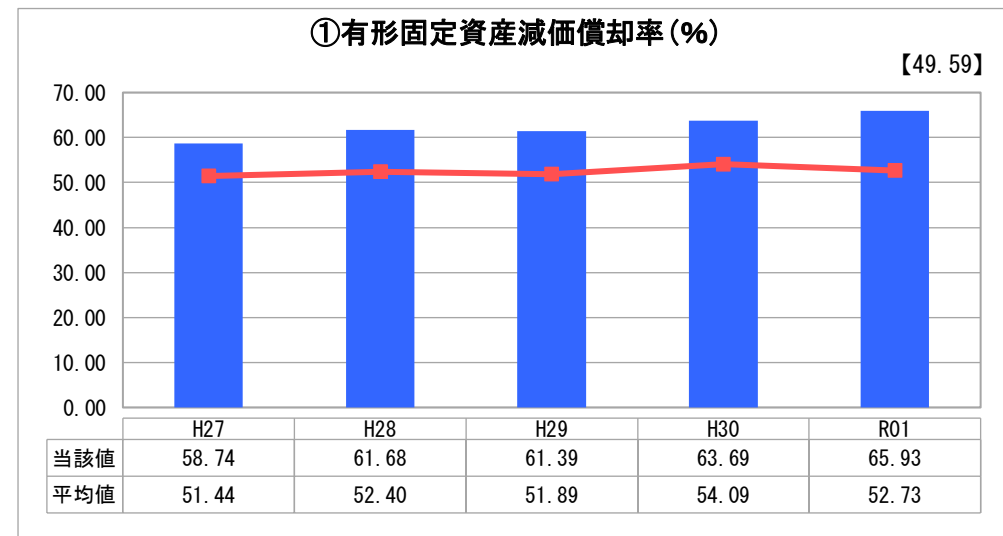
⑥給水原価は、給水人口の伸び悩み等により計画どおりの水量を確保出来ていないため、高い状態にある。

⑦施設利用率は、施設整備を先行的に行っているが、計画どおりの給水人口が定着していないため、水需要が伸びず、低い水準にある。

### 2. 老朽化の状況について

現在、管路の更新計画はありませんが、後年に発生する更新に向けて資産の現状を把握し、投資計画や財源確保を検討した上で、健全な経営に取り組んでいきます。

## 2. 老朽化の状況



## 全体総括

播磨高原広域事務組合が水道を供給する播磨科学公園都市は、兵庫県企業庁が丘陵地に開発している新都市であるため、水源の確保及び送水に係る施設建設費に多額の費用を要した事が原因となり、給水原価が高い状況にあります。兵庫県企業庁による積極的な企業誘致活動及び事業展開が行われており、今後は、現在の経営を維持し、将来の施設更新への対応も含めた健全経営に取り組んでいきます。