

# 経営比較分析表／団体全体（令和2年度決算）

兵庫県 尼崎市

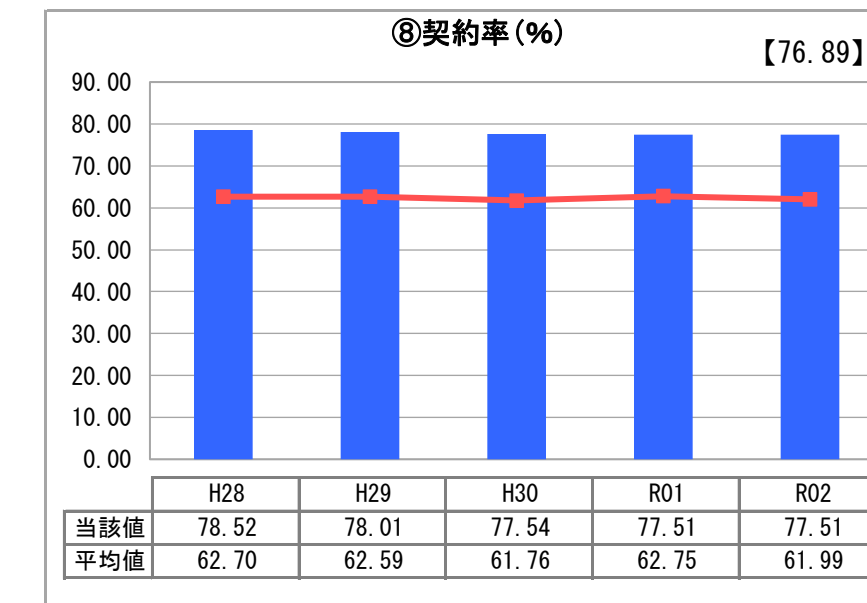
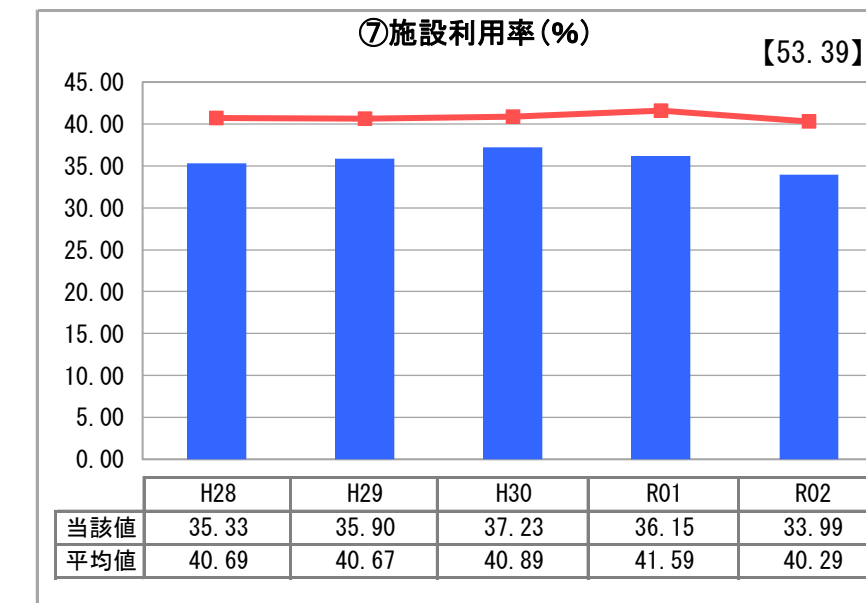
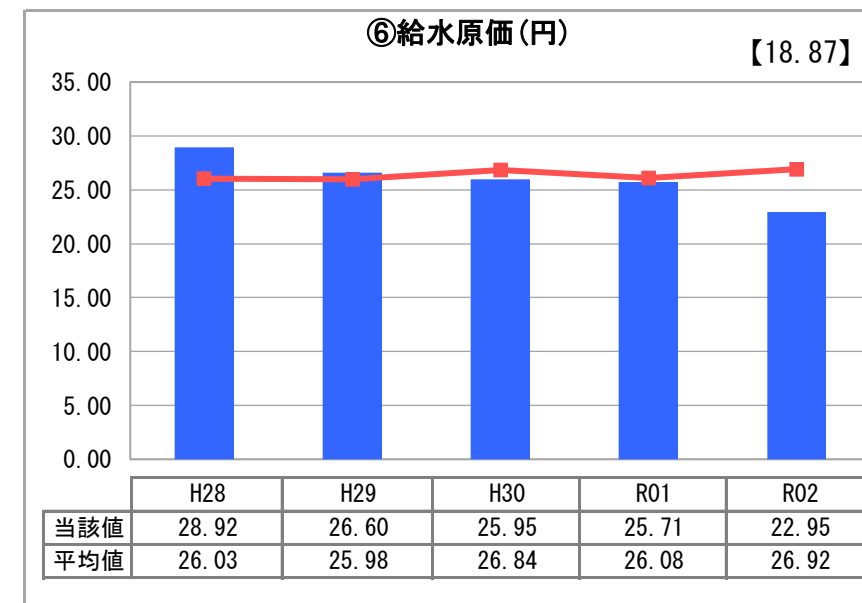
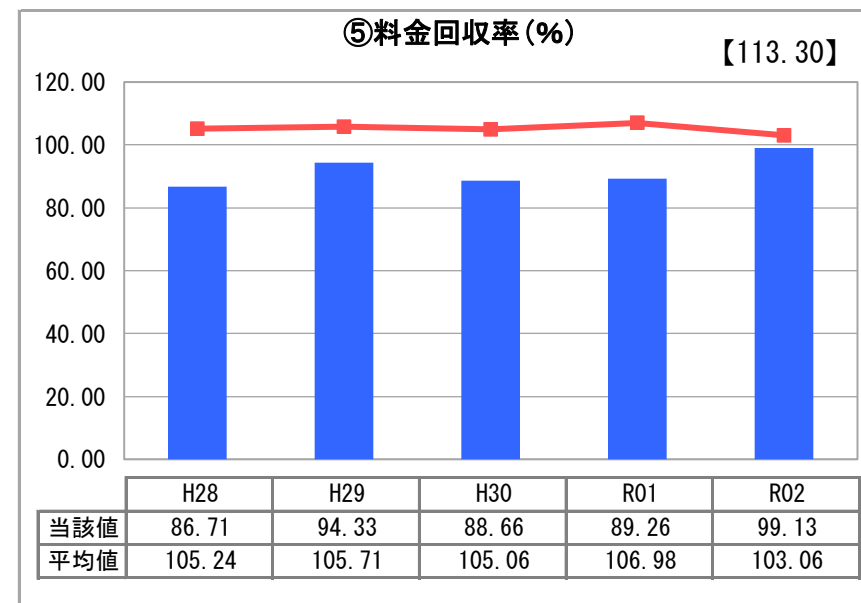
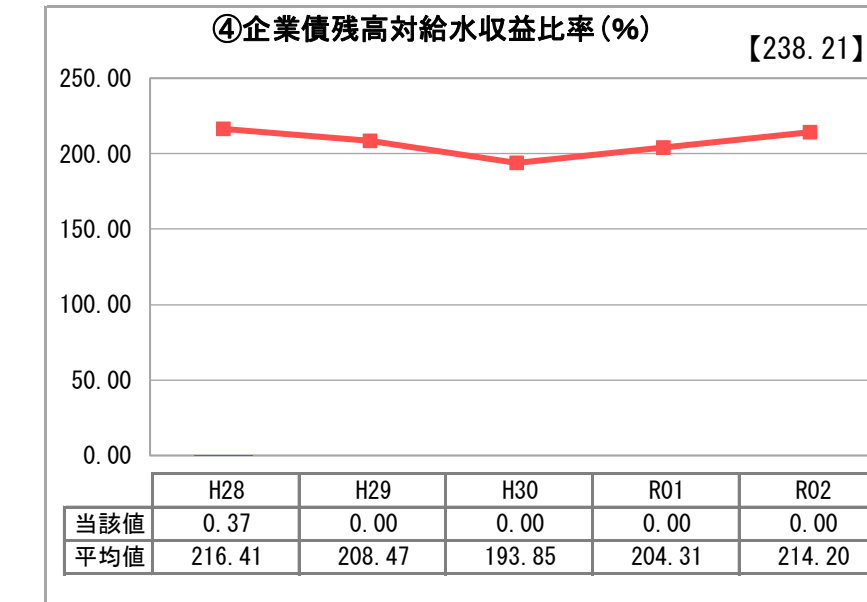
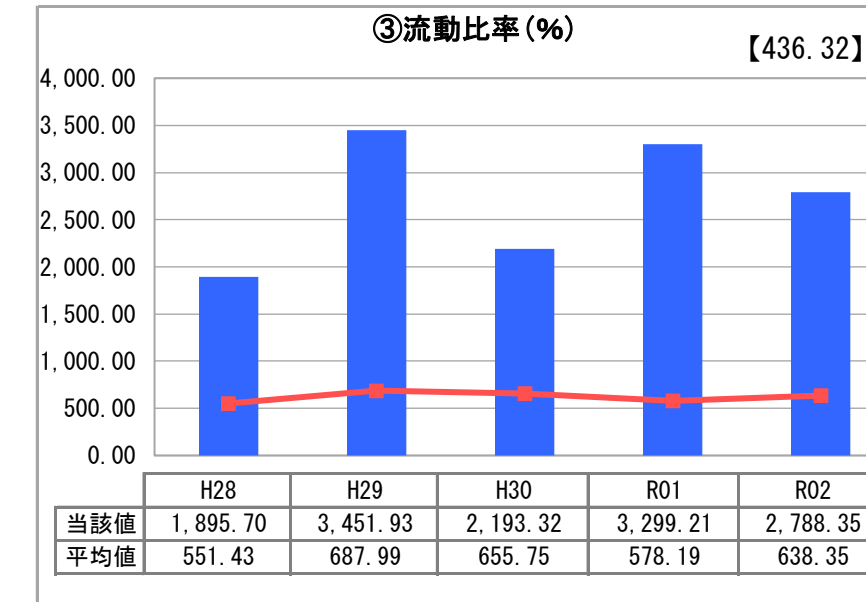
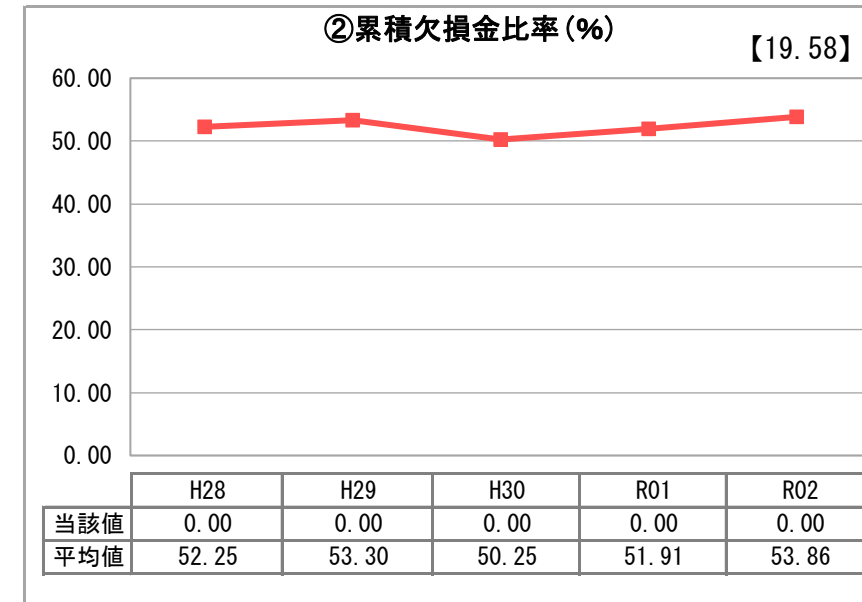
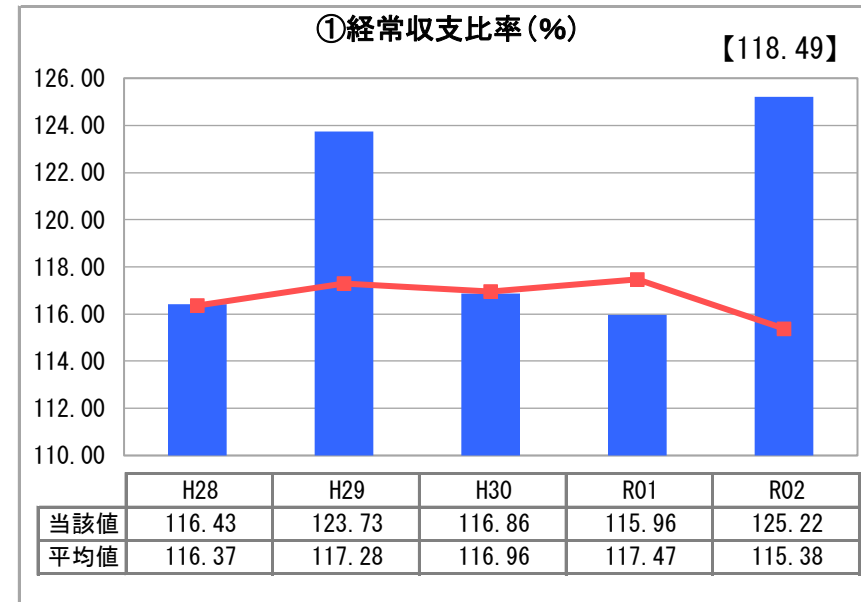
【事業概要】

業務名	業種名	現在配水能力(合計)(m <sup>3</sup> /日)	類似団体区分	施設数	1日平均配水量(m <sup>3</sup> )
法適用	工業用水道事業	170,000	中規模	1	57,788
資金不足比率(%)	自己資本構成比率(%)	給水先事業所数	契約水量(m <sup>3</sup> /日)	管理者の情報	
-	91.6	52	131,763	自治体職員	

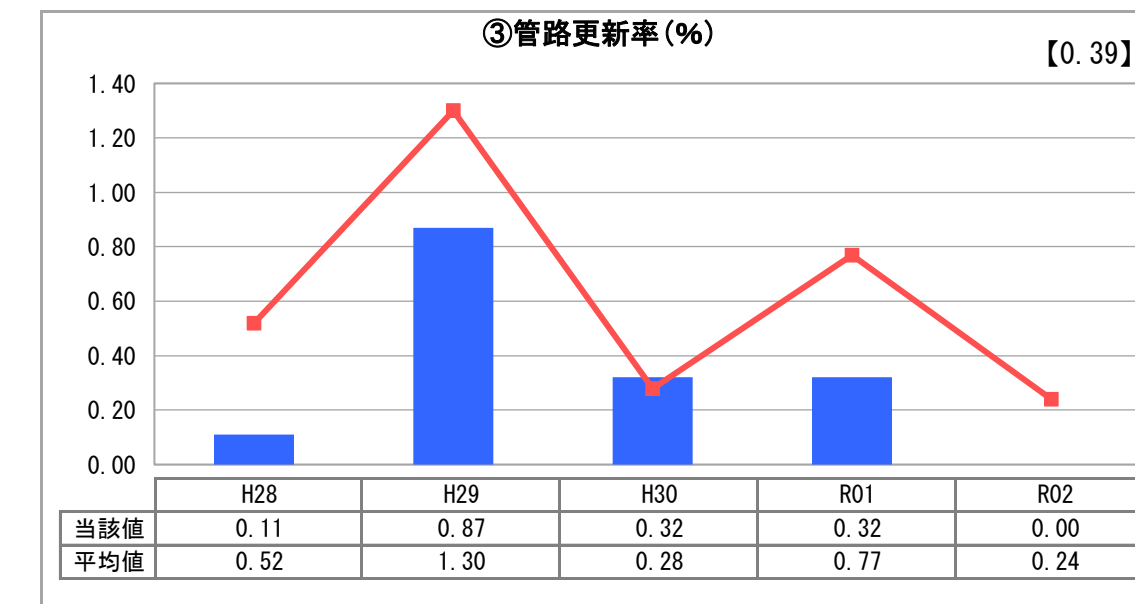
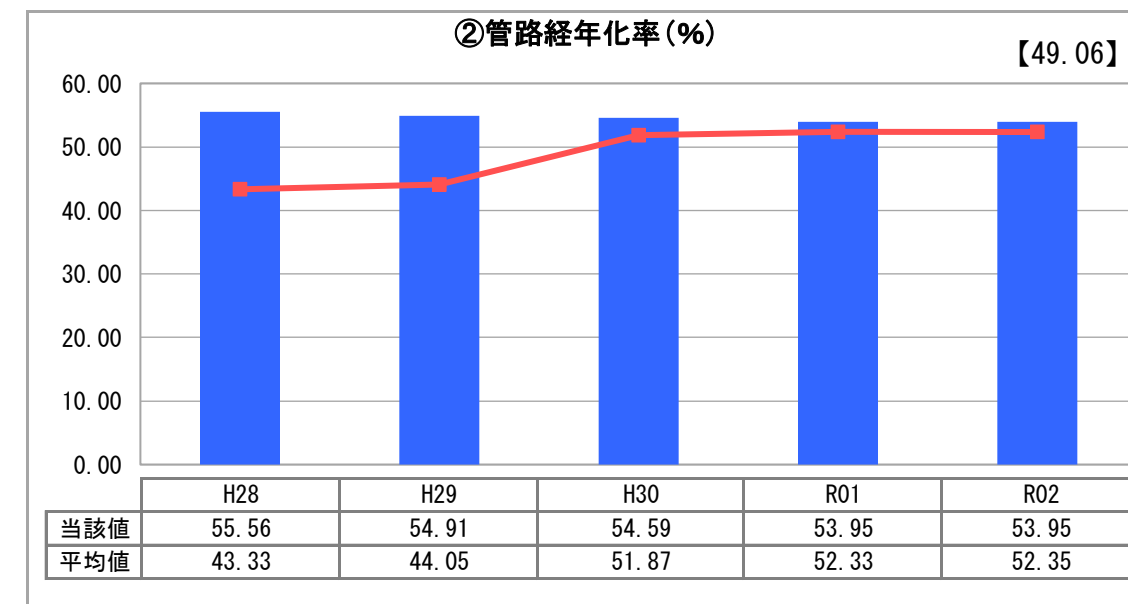
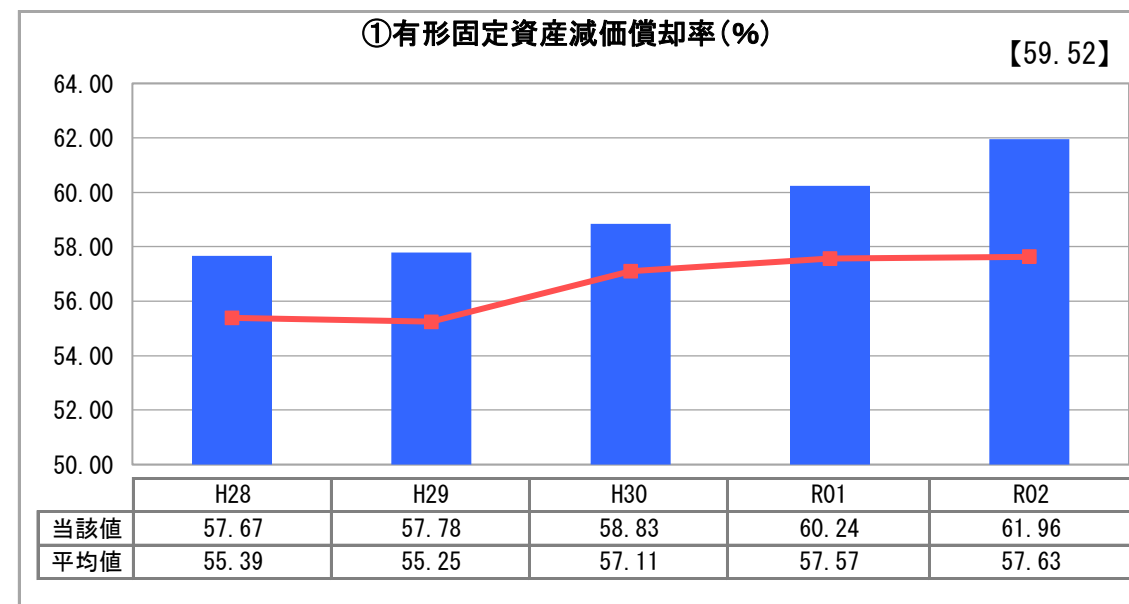
**グラフ凡例**

- 当該団体値(当該値)
- 類似団体平均値(平均値)
- 【】 令和2年度全国平均

## 1. 経営の健全性・効率性



## 2. 老朽化の状況



## 分析欄

### 1. 経営の健全性・効率性について

① 経常収支比率は、類似団体と同程度か若干高い値が続いており、各年度100%を超え、単年度収支も黒字を維持しています。また、② 累積欠損金比率は各年度0%であり、累積欠損金が発生していないこと、③ 流動比率は類似団体と比較して良好な状況であり、十分な支払能力を有していることから、財政的には安定した状況を維持できていることが読み取れます。

④ 企業債残高対給水収益比率は0%であり類似団体と比較して良好な状況です。

⑦ 施設利用率は類似団体と比較して低い水準であり、ユーザー企業の廃止などの要因で施設能力との乖離が広がってきています。

⑧ 契約率は類似団体と比較すると高い値となっていますが、今後需要が増える見込みは低いため、施設能力の見直しなどがなってきます。

### 2. 老朽化の状況について

① 有形固定資産減価償却率や② 管路経年化率は類似団体と比較して比較的高い水準となっています。これは高度経済成長期に整備した施設が法定耐用年数を迎えているとと、実際の耐用年数を見極めたくて更新していることも要因となっています。

③ 管路更新率については各年度で更新率にばらつきがありますが、② 管路経年化率は減少していることから適切に更新を行っているといえます。令和2年度は、新型コロナウイルス感染症の影響で、次年度に工事を繰越したため、0%となっています。

### 全体総括

工業用水道事業は財政的に安定していますが、ユーザー企業の動向により、その状況は大きく変わるため、注意が必要です。

近年ではユーザー企業の廃止が続いている状況ですので、財政的に安定している間に必要な整備や取り組みを進め、工業用水道事業を将来においても持続させていくことが必要となってきます。

本市では水道事業と同様に40年先の将来を見据えた事業運営の指針である新たなビジョン、「あますいビジョン2029」（2020～2029年）を策定しました。

今後は当該ビジョンを事業運営の指針として、施設や配水システムの再構築に取り組んでいきます。