

経営比較分析表（令和2年度決算）

兵庫県 多可町

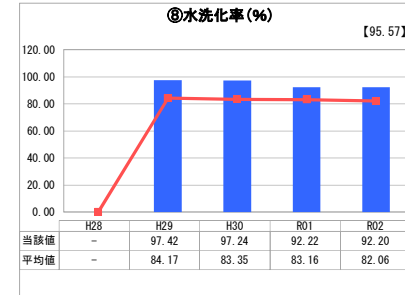
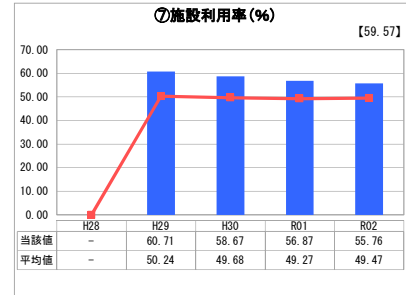
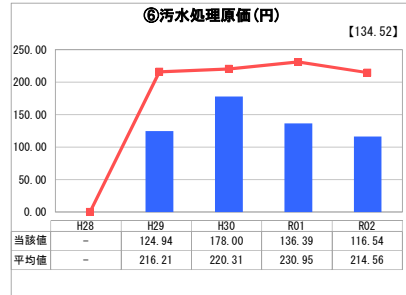
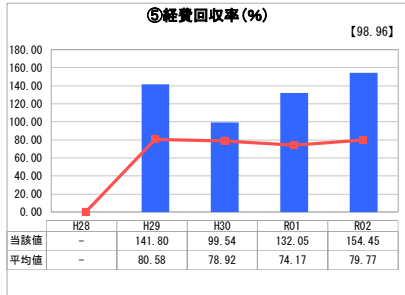
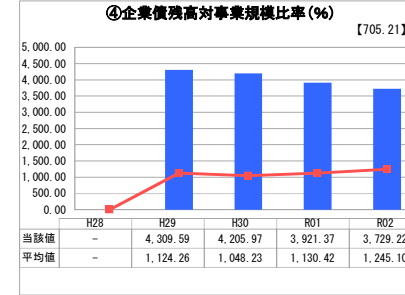
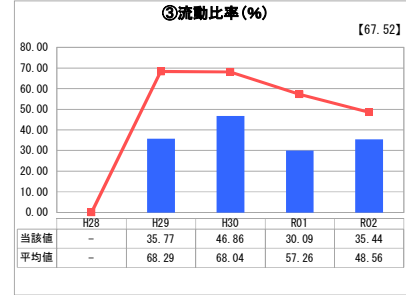
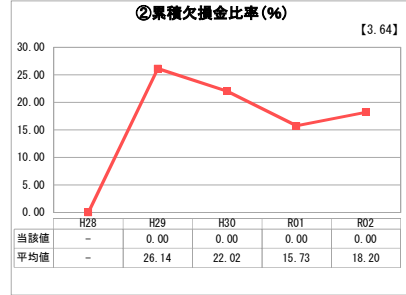
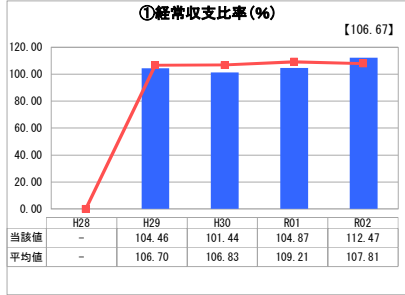
業務名	業種名	事業名	類似団体区分	管理者の情報
法適用	下水道事業	公共下水道	Cd2	非設置
資金不足比率(%)	自己資本構成比率(%)	普及率(%)	有収率(%)	1か月20m ³ 当たり家庭料金(円)
-	44.88	35.72	77.77	3,795

人口(人)	面積(km ²)	人口密度(人/km ²)
20,149	185.19	108.80
処理区域内人口(人)	処理区域面積(km ²)	処理区域内人口密度(人/km ²)
7,138	3.25	2,196.31

グラフ凡例

- 当該団体値(当該値)
- 類似団体平均値(平均値)
- 【】 令和2年度全国平均

1. 経営の健全性・効率性



分析欄

1. 経営の健全性・効率性について

・経常収支比率については100%以上となっており、収支は黒字になっている。これは、一般会計からの補助金に類るところも大きいので、補助金額の増減に影響されるところではある。

・流動比率の値が100%を下回り、また企業債務高対事業規模比率が類似団体と比較しても高くなっているのは、本町が中山間地域のため処理人口が小規模であるが、当初の下水道管渠建設に多額な費用がかかり、その地方債借入額が高額であることが影響していると考えられる。

・経費回収率が100%以上となっているが、引き続き維持管理費の削減に努めたい。

・汚水処理原価については、使用料単価150円/m³より低くなっているが、引き続き維持管理費の削減に努めたい。

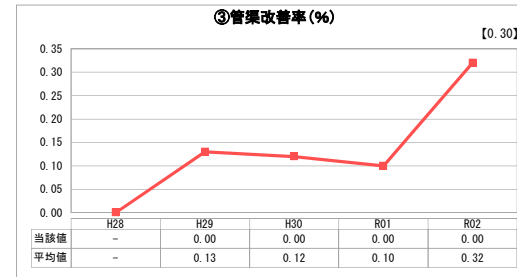
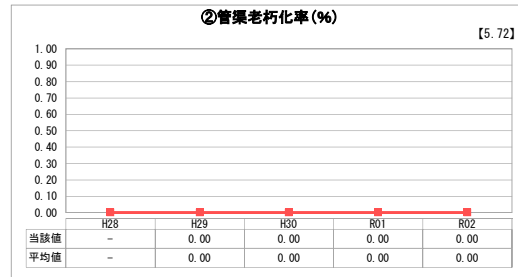
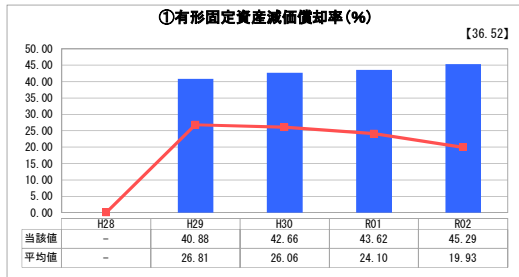
・施設利用率については、人口減と水道の使用量減少により使用量が減少しているため、減少傾向である。本町では、処理施設の統廃合計画を進めており、統廃合を進めることにより本指標は向上する見込である。

・水洗化率は92%と類似団体平均値より高い値となっている。今後も経営安定化のため水洗化の向上に努めたい。

2. 老朽化の状況について

管渠は、最も古いもので建設から20年経過程度で、直ちに老朽化の問題があるわけではないが、将来の改築更新に係る財源確保に関して考えていく必要がある。

2. 老朽化の状況



全体総括

本事業は、処理区域が中山間地域にあるため処理人口の割に整備管渠延長が長くなっている。そのため、管渠整備費が高額となり、建設当時に借り入れた地方債の償還が現在も経営を圧迫しており、今後約10年間はその状態が続く。

※ 「経常収支比率」、「累積欠損金比率」、「流動比率」、「有形固定資産減価償却率」及び「管渠老朽化率」については、法非適用企業では算出できないため、法適用企業のみ類似団体平均値及び全国平均を算出しています。