

経営比較分析表（令和2年度決算）

兵庫県 佐用町

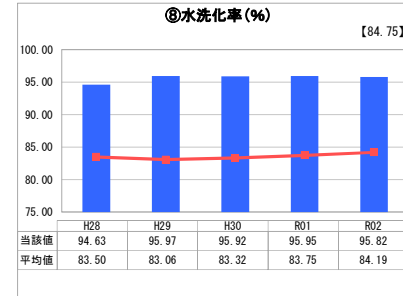
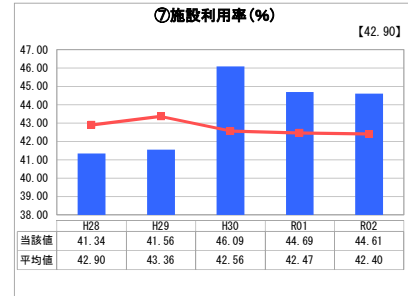
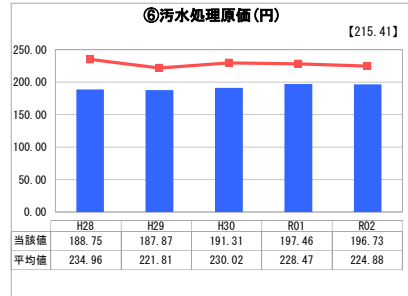
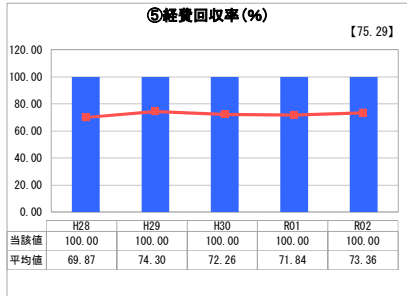
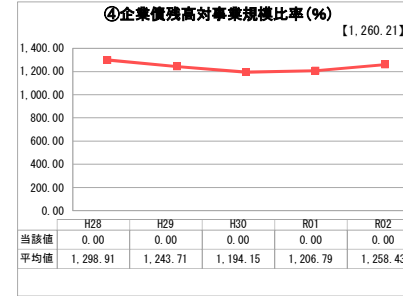
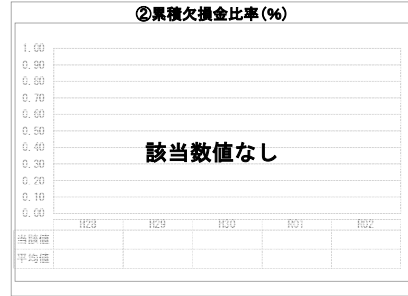
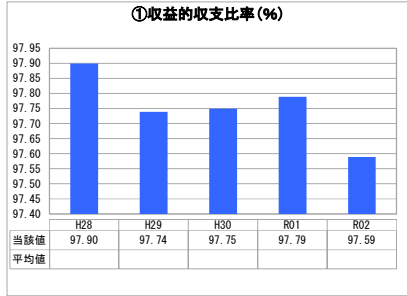
業務名	業種名	事業名	類似団体区分	管理者の情報
法非適用	下水道事業	特定環境保全公共下水道	D2	非設置
資金不足比率(%)	自己資本構成比率(%)	普及率(%)	有収率(%)	1か月20m ³ 当たり家庭料金(円)
-	該当数値なし	59.75	100.00	4,013

人口(人)	面積(km ²)	人口密度(人/km ²)
16,294	307.44	53.00
処理区域内人口(人)	処理区域面積(km ²)	処理区域内人口密度(人/km ²)
9,646	5.51	1,750.64

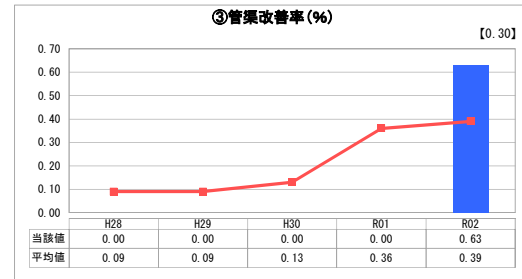
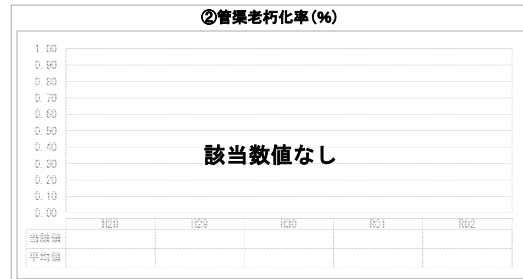
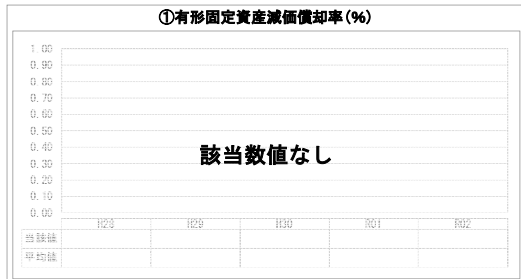
グラフ凡例

- 当該団体値(当該値)
- 類似団体平均値(平均値)
- 【】 令和2年度全国平均

1. 経営の健全性・効率性



2. 老朽化の状況



分析欄

1. 経営の健全性・効率性について

- ①収益の収支比率は、前年度と比べほぼ横ばいで、使用料以外の収入が一般会計からの繰入による部分が大きいため更なる維持管理費の削減、使用料金の見直しが必要である。
- ④企業債残高対事業規模比率は一般会計からの繰入金に依存しているため当該値に反映されていない。
- ⑤経費回収率は変動がない。
- ⑥汚水処理原価は、前年に比べ、ほぼ横ばいである。
- ⑦施設利用率については一部事業統合の影響で平均以上となっている。
- ⑧水洗化率は、前年度に比べ、ほぼ横ばいで引き続き水洗化推進を図る。

2. 老朽化の状況について

- ③管渠改善率は、ストックマネジメント計画に基づき必要な管渠等の更新を実施中である。

全体総括

H17年10月1日に4町が合併し佐用町が誕生した。地理的な問題もあり、現在でも5箇所の処理場が稼働している。町内でも山間地や人家の少ない地域は農集、個排で対応しているが、これらすべてを特環下水に統合することは困難だが、更新時期や稼働率の低下した隣接の農集、コミプラ施設との統合を推進する。また、施設更新に合わせ管理統制システム及び監視体制の効率化を目指し、更なる維持管理コストの低減を図る。

現在、施設統合やストックマネジメント計画により更新を行い、経営戦略に基づき有利な起債等財源を確保した上で長寿命化と経営改善を推進する必要がある。

※ 法適用企業と類似団体区分が同じため、収益的収支比率の類似団体平均等を表示していません。