

- 地震被害想定結果 図表 -

【養父断層帯地震 編】

目 次

3 人的被害の想定.....	65
3.1 建物倒壊による人的被害	65
3.2 土砂災害による人的被害	75
3.3 火災による人的被害.....	76
3.4 交通施設被害による人的被害	77
3.4.1 道 路.....	77
3.4.2 鉄 道.....	78
3.5 孤立可能性集落.....	79
3.6 避難者数、避難所生活者数、災害時要援護者数.....	80
3.7 帰宅困難者	83
3.8 物資不足量	85
4 経済被害の想定.....	91
4.1 直接被害（建物被害額、家財被害額）	91
4.2 間接被害（資本・労働喪失による生産低下額）	92

3 人的被害の想定

3.1 建物倒壊による人的被害

表 3.1.1 建物倒壊による死傷者数

地域名	県民局名	市町名	養父断層帯[YBU]											
			早朝 5時				昼間 12時				夕刻 18時			
			屋内人口	死者	負傷者	重傷者	屋内人口	死者	負傷者	重傷者	屋内人口	死者	負傷者	重傷者
阪神・神戸	神戸	神戸市	1,369,987	0	0	0	914,334	0	0	0	1,215,584	0	0	0
		尼崎市	419,574	0	0	0	244,633	0	0	0	343,853	0	0	0
	阪神南	西宮市	415,660	0	0	0	234,673	0	0	0	334,477	0	0	0
		芦屋市	83,553	0	0	0	40,248	0	0	0	61,671	0	0	0
		伊丹市	172,363	0	0	0	100,210	0	0	0	141,026	0	0	0
	阪神北	宝塚市	199,442	0	0	0	98,618	0	0	0	149,254	0	0	0
		川西市	140,917	0	0	0	70,945	0	0	0	106,474	0	0	0
		三田市	100,792	0	0	0	57,458	0	0	0	81,550	0	0	0
		猪名川町	27,687	0	0	0	12,966	0	0	0	20,138	0	0	0
播磨	東播磨	明石市	264,092	0	0	0	149,307	0	0	0	212,678	0	0	0
		加古川市	238,676	0	0	0	133,603	0	0	0	191,137	0	0	0
		高砂市	86,356	0	0	0	54,015	0	0	0	73,716	0	0	0
		稲美町	29,138	0	0	0	18,248	0	0	0	24,891	0	0	0
		播磨町	29,673	0	0	0	16,721	0	0	0	23,852	0	0	0
		姫路市	481,571	0	0	0	318,196	0	0	0	424,720	0	0	0
	中播磨	神河町	11,805	0	0	0	6,434	0	0	0	9,314	0	0	0
		市川町	12,659	0	0	0	7,121	0	0	0	10,165	0	0	0
		福崎町	18,686	0	0	0	14,645	0	0	0	18,326	0	0	0
	西播磨	相生市	29,206	0	0	0	18,365	0	0	0	25,009	0	0	0
		たつの市	73,278	0	0	0	45,594	0	0	0	62,358	0	0	0
		赤穂市	46,606	0	0	0	28,316	0	0	0	39,112	0	0	0
		宍粟市	38,970	0	0	0	24,193	0	0	0	33,119	0	0	0
		太子町	30,012	0	0	0	17,493	0	0	0	24,591	0	0	0
	北播磨	上郡町	16,155	0	0	0	9,615	0	0	0	13,397	0	0	0
		佐用町	18,887	0	0	0	11,918	0	0	0	16,206	0	0	0
		西脇市	39,527	0	0	0	25,907	0	0	0	34,691	0	0	0
		三木市	76,468	0	0	0	47,883	0	0	0	65,317	0	0	0
		小野市	44,565	0	0	0	28,132	0	0	0	38,248	0	0	0
		加西市	44,301	0	0	0	27,642	0	0	0	37,762	0	0	0
加東市		36,290	0	0	0	26,196	0	0	0	33,788	0	0	0	
多可町	21,877	0	0	0	11,925	0	0	0	17,262	0	0	0		
但馬・丹波	但馬	豊岡市	80,281	5	102	3	52,815	2	38	1	70,618	4	75	2
		養父市	25,479	4	49	2	16,733	2	18	1	22,389	3	36	1
		朝来市	31,309	2	29	1	20,289	1	11	1	27,293	1	21	1
		香美町	19,302	1	1	1	12,416	1	1	1	16,752	1	1	1
		新温泉町	15,721	1	1	1	9,920	1	1	1	13,489	1	1	1
	丹波	篠山市	40,713	0	0	0	25,062	0	0	0	34,429	0	0	0
		丹波市	63,731	1	1	1	39,184	1	1	1	53,857	1	1	1
淡路	淡路	洲本市	45,050	0	0	0	31,739	0	0	0	41,316	0	0	0
		南あわじ市	47,037	0	0	0	30,517	0	0	0	41,032	0	0	0
		淡路市	44,167	0	0	0	28,787	0	0	0	38,634	0	0	0
全体			5,031,563	14	183	9	3,083,016	8	70	6	4,243,495	11	135	7

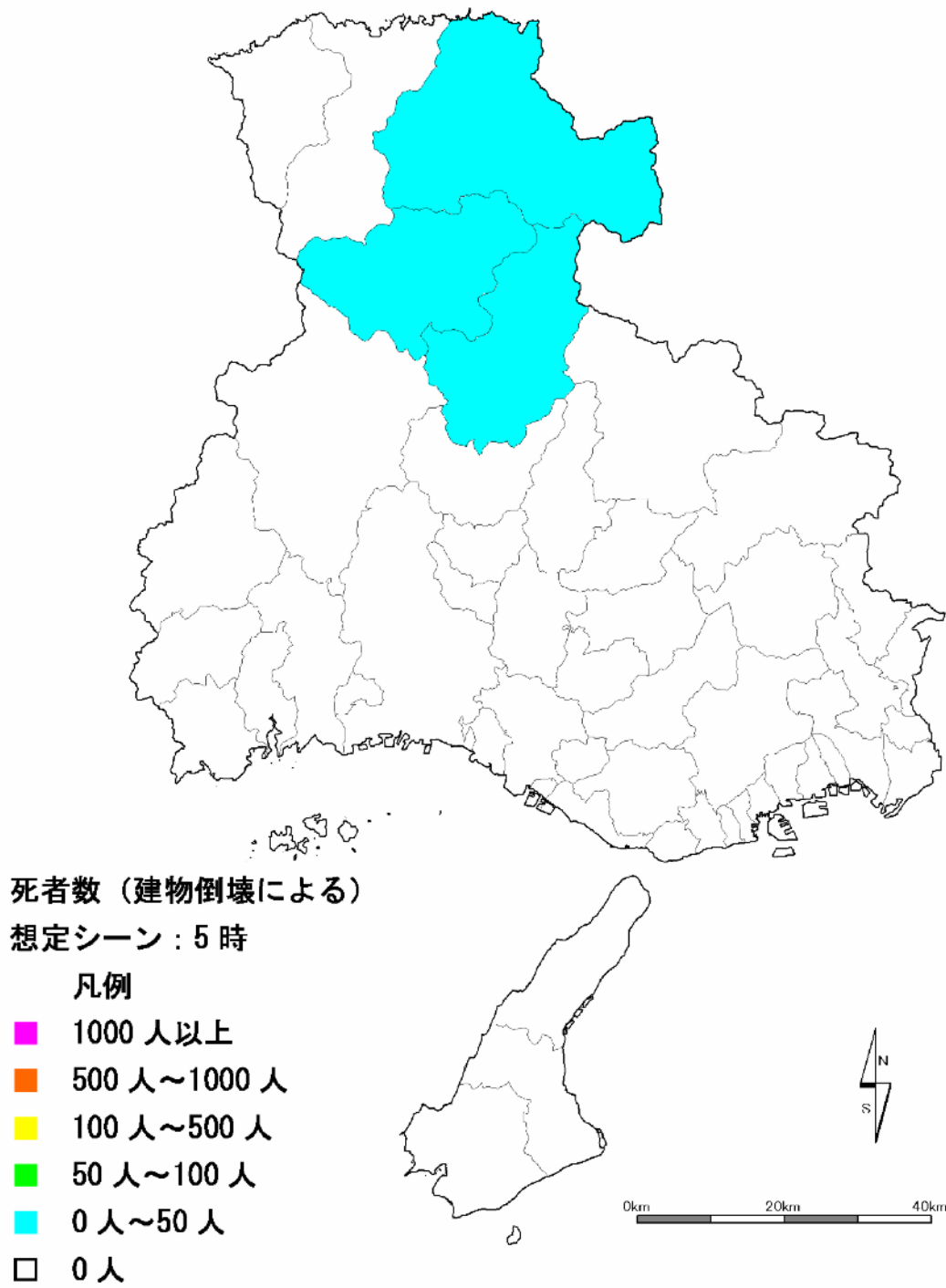


図 3.1.1 建物倒壊による死者数（5時）

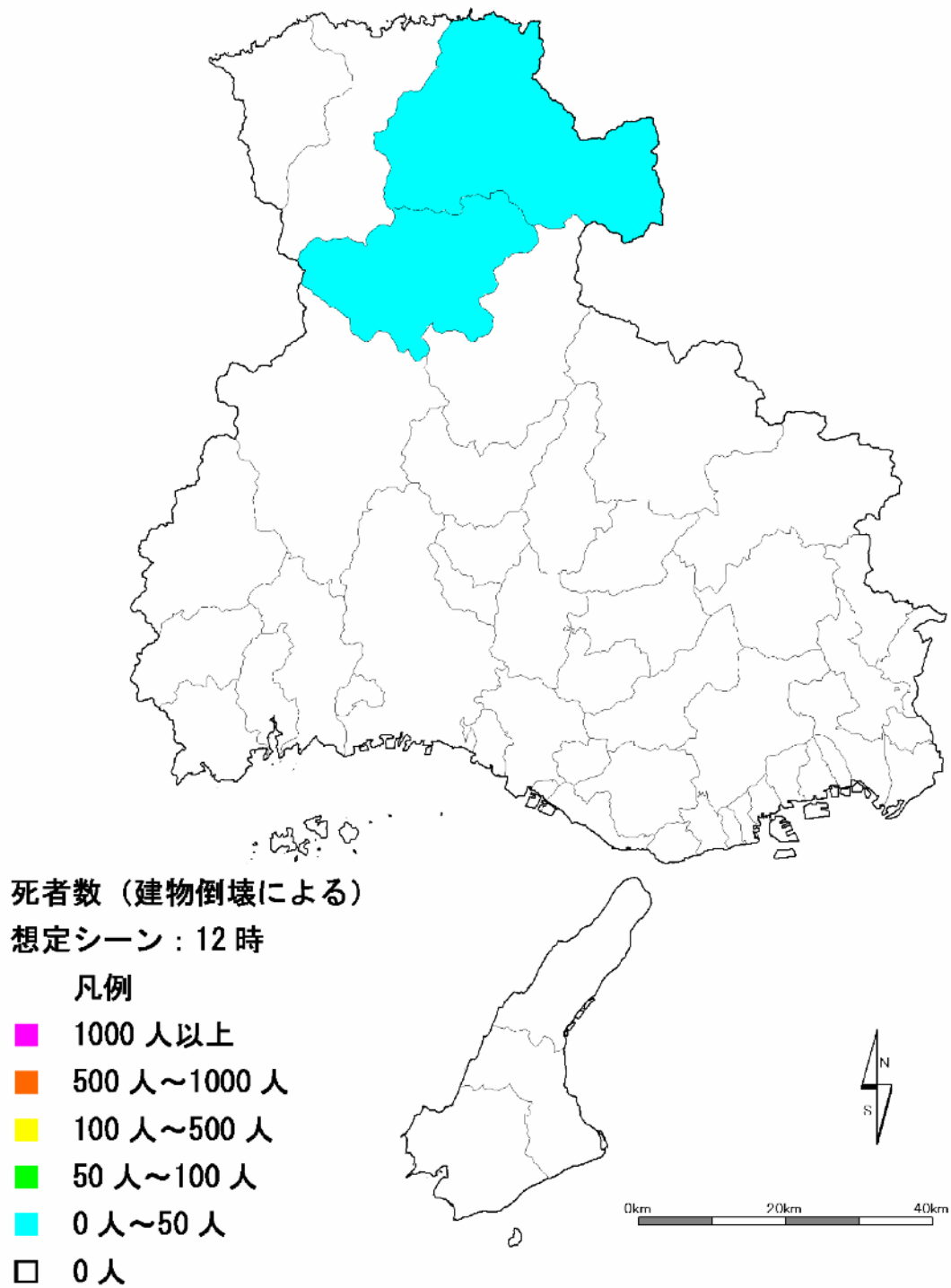


図 3.1.2 建物倒壊による死者数（12時）

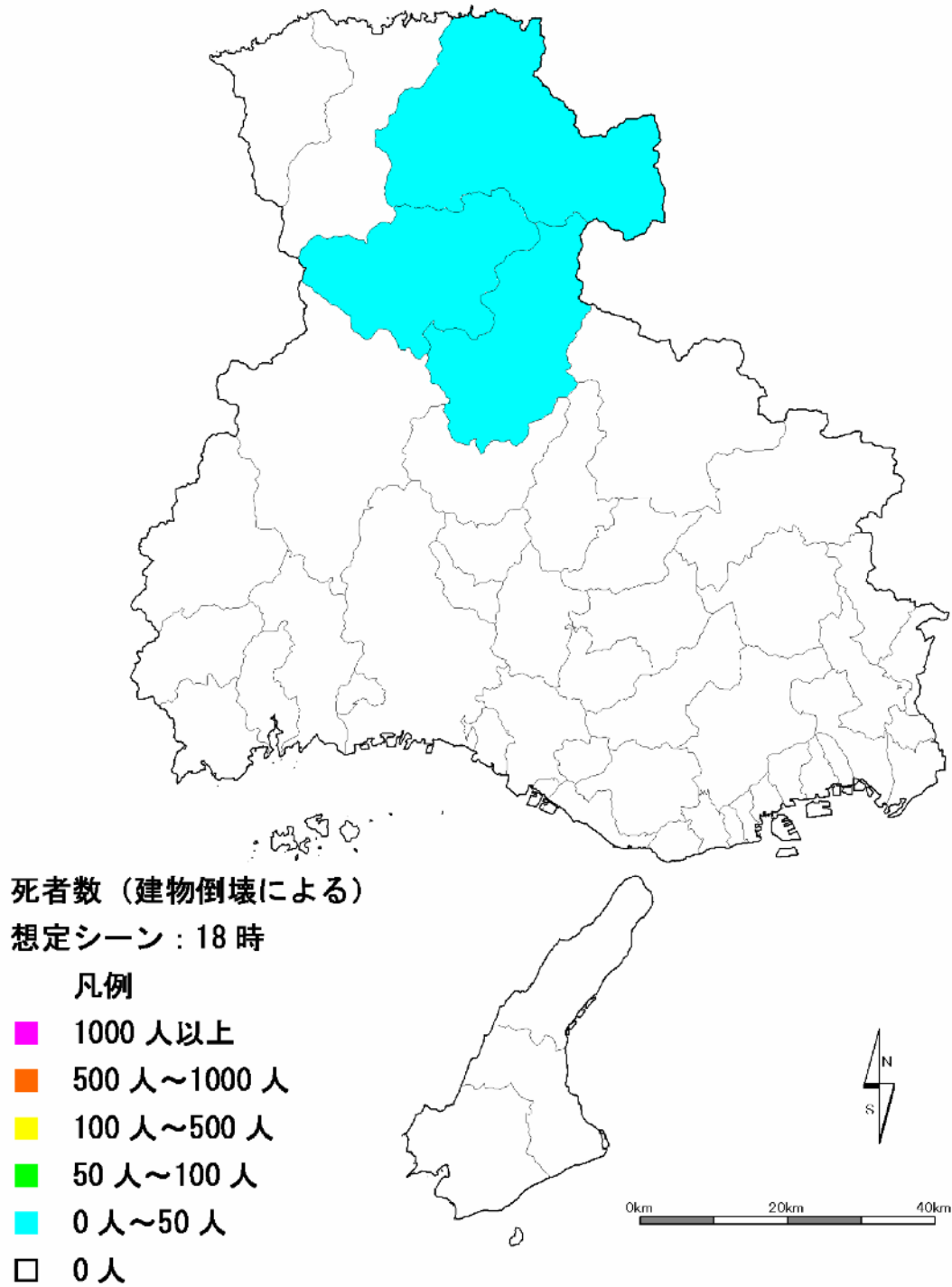


図 3.1.3 建物倒壊による死者数（18時）

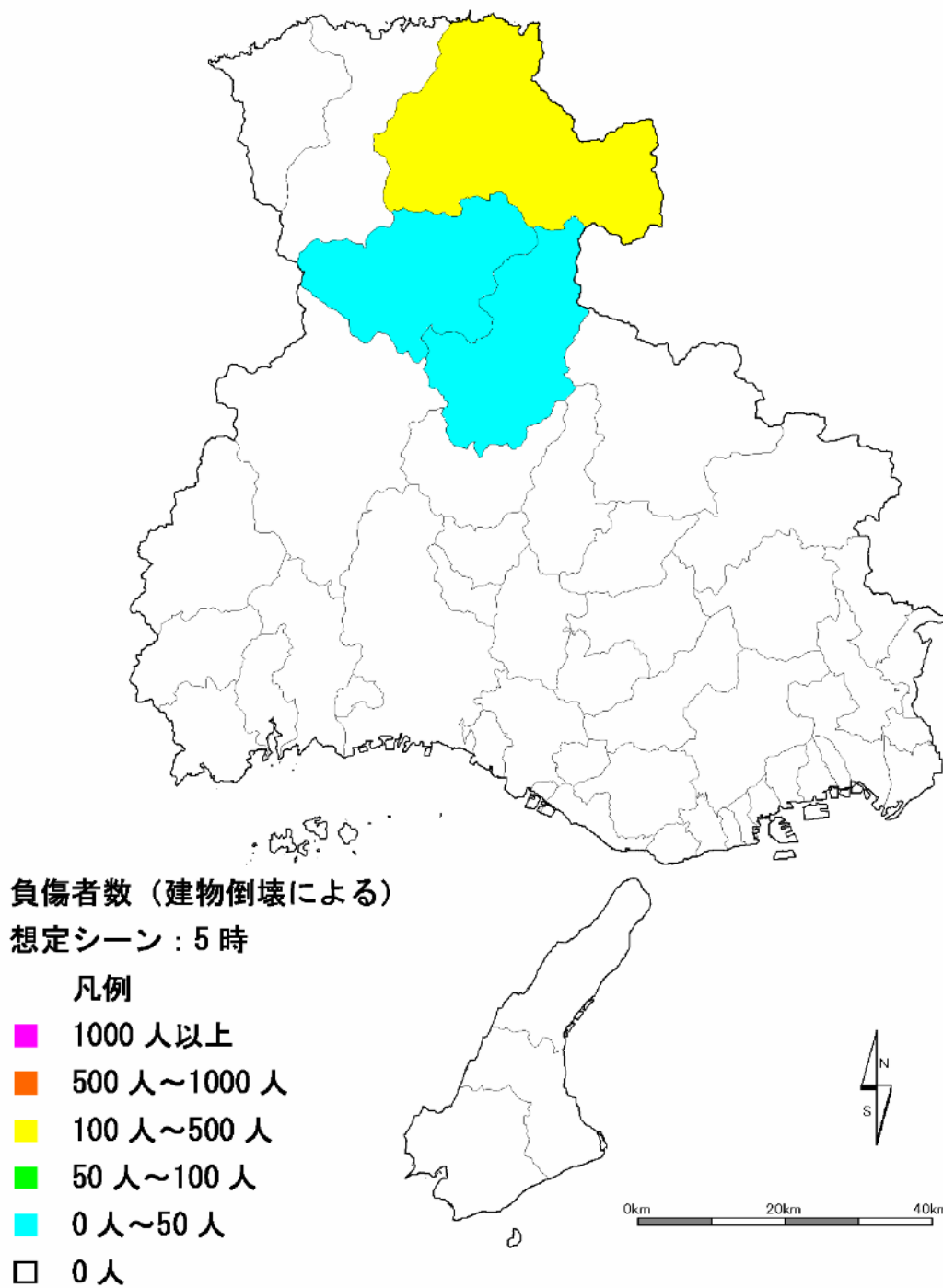


図 3.1.4 建物倒壊による負傷者数（5時）

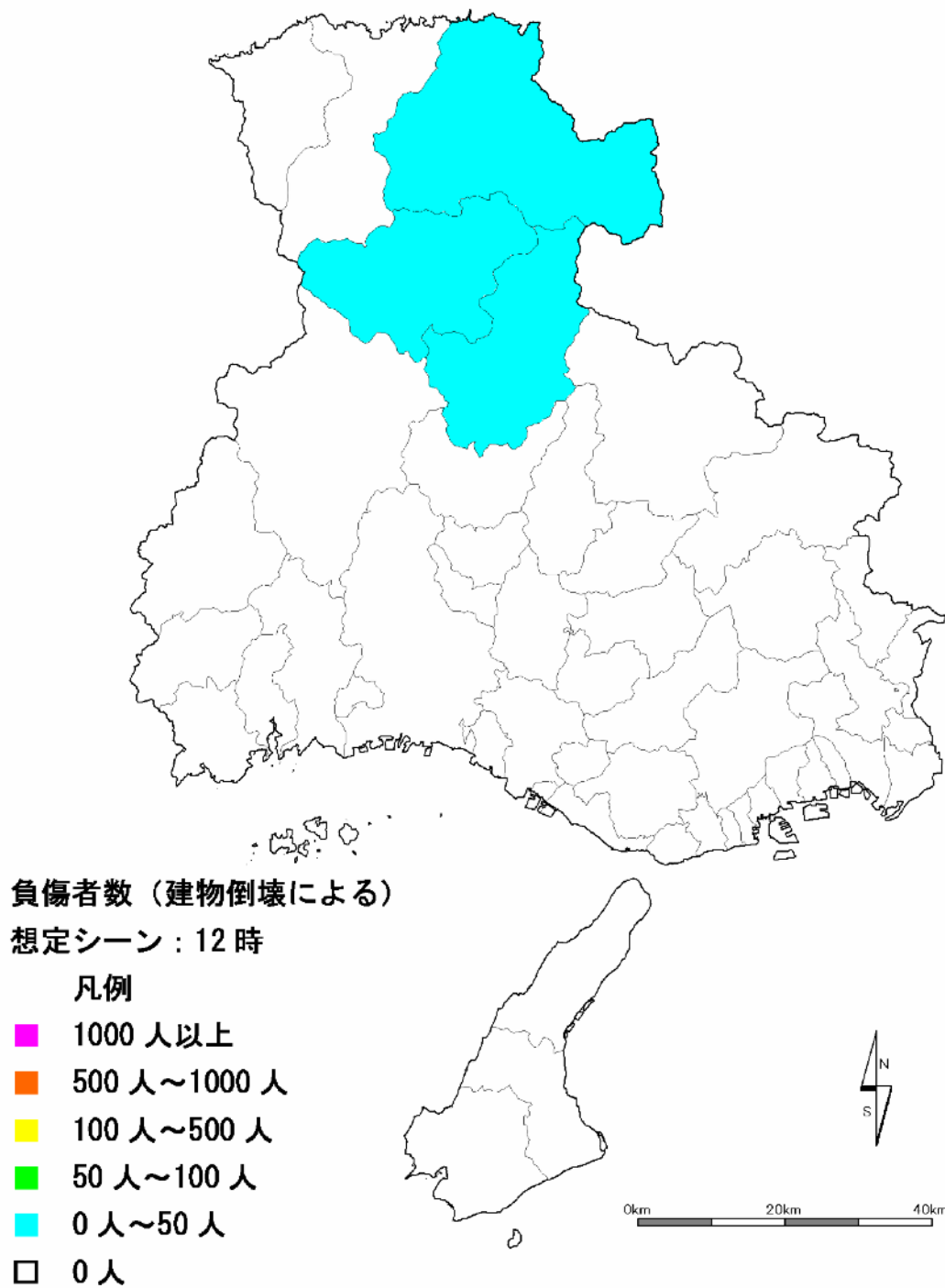


図 3.1.5 建物倒壊による負傷者数（12時）

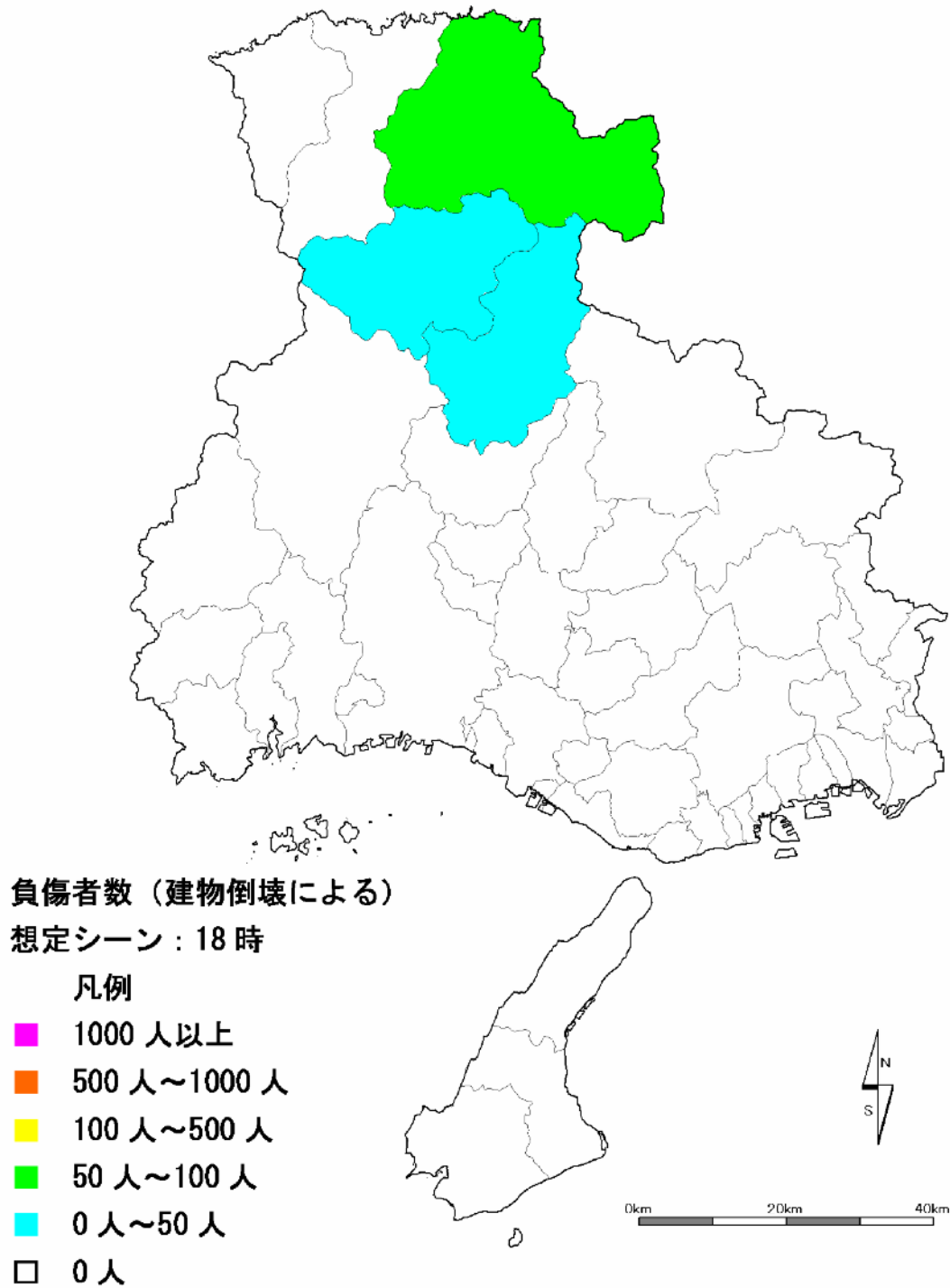


図 3.1.6 建物倒壊による負傷者数（18時）

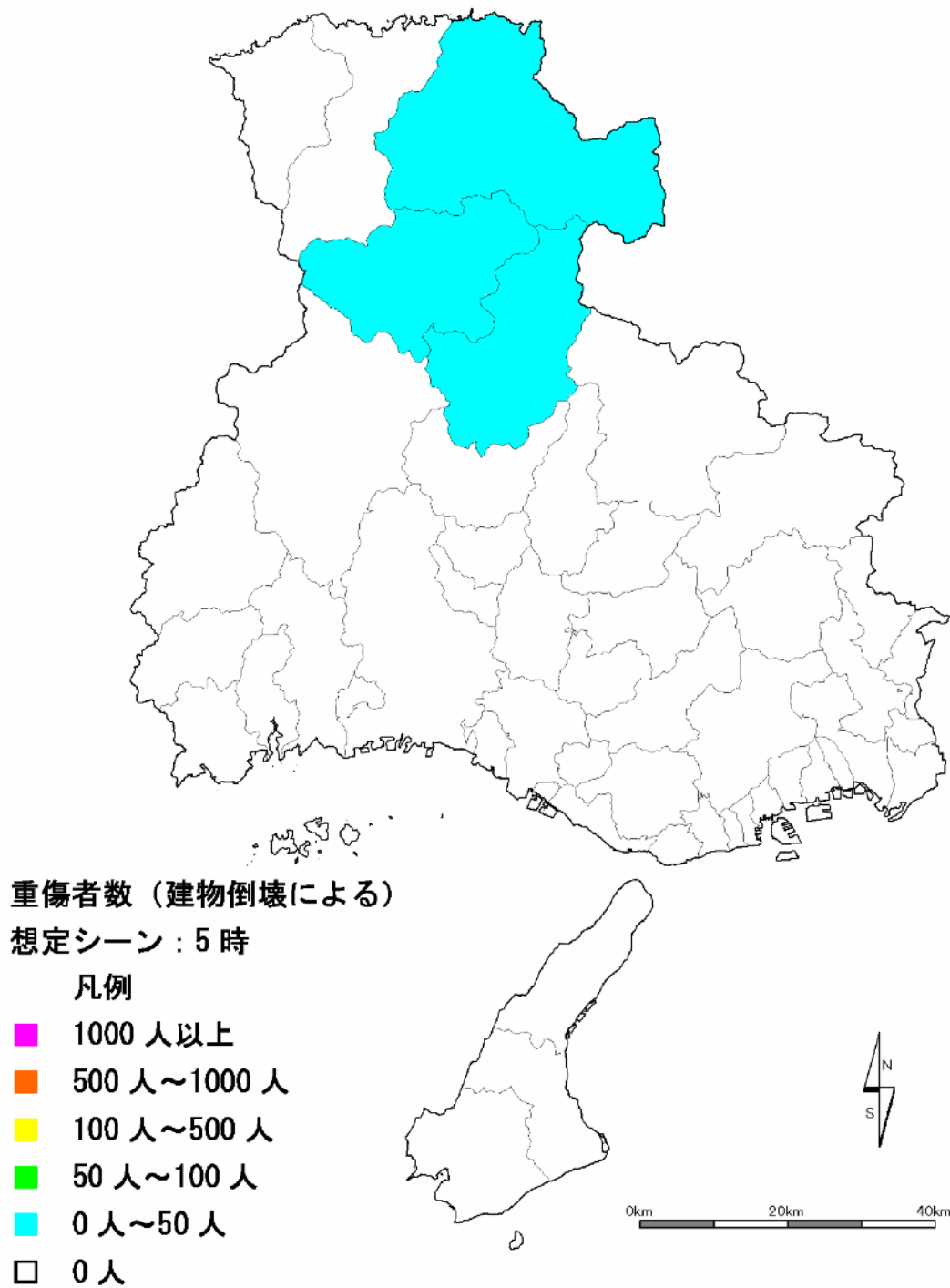


図 3.1.7 建物倒壊による重傷者数（5時）

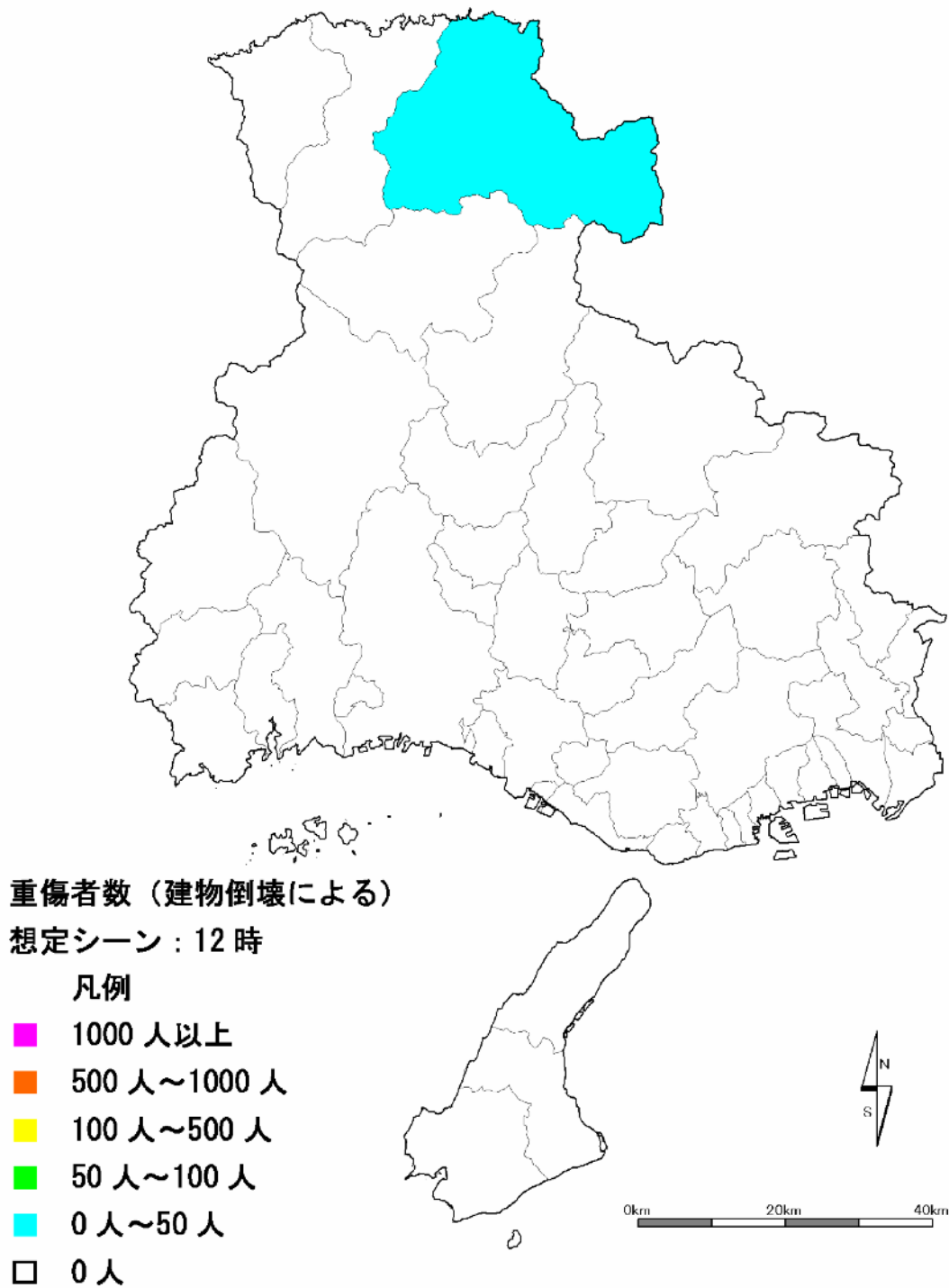


図 3.1.8 建物倒壊による重傷者数（12時）

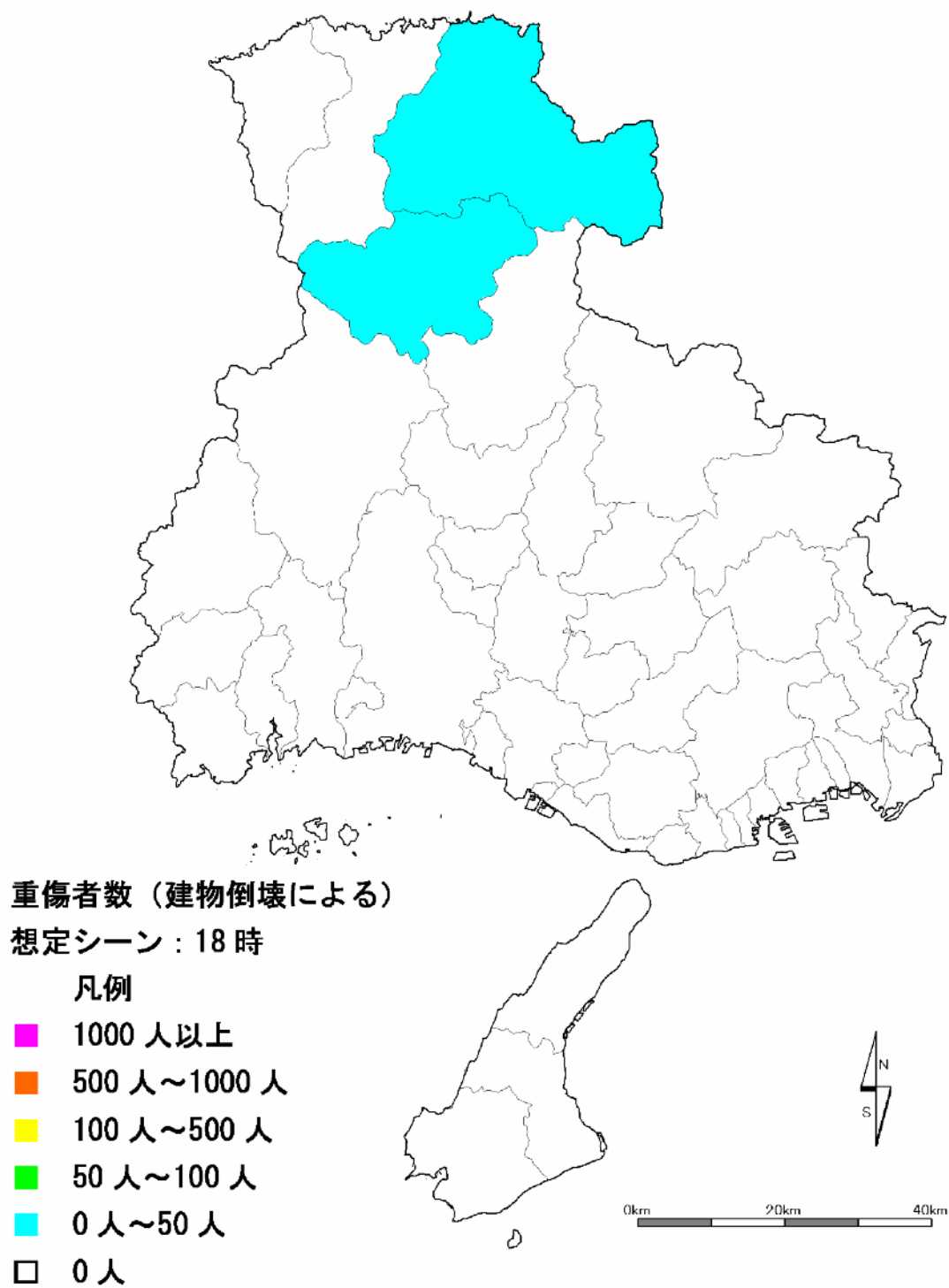


図 3.1.9 建物倒壊による重傷者数（18時）

3.2 土砂災害による人的被害

表 3.2.1 がけ崩れによる人的被害

地域名	県民局名	市町名	がけ崩れによる人的被害		
			死者数	負傷者数	
阪神・神戸	神戸	神戸市	0	0	
		阪神南	0	0	
	阪神北	尼崎市	0	0	
		西宮市	0	0	
		芦屋市	0	0	
		伊丹市	0	0	
		宝塚市	0	0	
		川西市	0	0	
播磨	東播磨	三田市	0	0	
		猪名川町	0	0	
		中播磨	明石市	0	0
			加古川市	0	0
			高砂市	0	0
	稲美町		0	0	
	西播磨	播磨町	0	0	
		姫路市	0	0	
		神河町	0	0	
		市川町	0	0	
		福崎町	0	0	
		北播磨	相生市	0	0
			たつの市	0	0
			赤穂市	0	0
	宍粟市		0	0	
	太子町		0	0	
	上郡町		0	0	
	但馬・丹波	但馬	佐用町	0	0
			西脇市	0	0
			三木市	0	0
			小野市	0	0
			加西市	0	0
		丹波	加東市	0	0
多可町			0	0	
豊岡市			2	3	
養父市			5	6	
朝来市			1	1	
淡路	淡路	香美町	0	0	
		新温泉町	0	0	
		篠山市	0	0	
		丹波市	0	0	
合計		洲本市	0	0	
		南あわじ市	0	0	
		淡路市	0	0	
合計			7	9	

3.3 火災による人的被害

表 3.3.1 火災による人的被害

地域名	県民局名	市町名	養父断層帯[YBU]					
			冬早朝 5時		春夏秋冬昼間 12時		冬夕方 18時	
			烧死者数 (6m/s未満)	烧死者数 (6m/s以上)	烧死者数 (6m/s未満)	烧死者数 (6m/s以上)	烧死者数 (6m/s未満)	烧死者数 (6m/s以上)
阪神・神戸	神戸	神戸市	0	0	0	0	0	0
		尼崎市	0	0	0	0	0	0
	阪神南	西宮市	0	0	0	0	0	0
		芦屋市	0	0	0	0	0	0
		伊丹市	0	0	0	0	0	0
	阪神北	宝塚市	0	0	0	0	0	0
		川西市	0	0	0	0	0	0
		三田市	0	0	0	0	0	0
猪名川町		0	0	0	0	0	0	
播磨	東播磨	明石市	0	0	0	0	0	0
		加古川市	0	0	0	0	0	0
		高砂市	0	0	0	0	0	0
		稲美町	0	0	0	0	0	0
		播磨町	0	0	0	0	0	0
	中播磨	姫路市	0	0	0	0	0	0
		神河町	0	0	0	0	0	0
		市川町	0	0	0	0	0	0
	西播磨	福崎町	0	0	0	0	0	0
		相生市	0	0	0	0	0	0
		たつの市	0	0	0	0	0	0
		赤穂市	0	0	0	0	0	0
		宍粟市	0	0	0	0	0	0
		太子町	0	0	0	0	0	0
		上郡町	0	0	0	0	0	0
	北播磨	佐用町	0	0	0	0	0	0
		西脇市	0	0	0	0	0	0
		三木市	0	0	0	0	0	0
		小野市	0	0	0	0	0	0
		加西市	0	0	0	0	0	0
但馬・丹波	但馬	加東市	0	0	0	0	0	0
		多可町	0	0	0	0	0	0
		豊岡市	1	1	1	1	1	1
		養父市	1	1	1	1	1	1
		朝来市	1	1	1	1	1	1
	丹波	香美町	1	1	1	1	1	1
		新温泉町	1	1	1	1	1	1
		篠山市	0	0	0	0	0	0
		丹波市	1	1	1	1	1	1
淡路	淡路	洲本市	0	0	0	0	0	0
		南あわじ市	0	0	0	0	0	0
		淡路市	0	0	0	0	0	0
全体			6	6	6	6	6	6

3.4 交通施設被害による人的被害

3.4.1 道 路

表 3.4.1 道路被害による人的被害

2) の落橋、桁折、大変形によるものは高速道路・直轄国道が対象

地域名	県民局名	市町名	1) 揺れによるハンドル操作ミス			2) 落橋、桁折、大変形による			1)と2)の計		
			死者数	負傷者数	重傷者数	死者数	負傷者数	重傷者数	死者数	負傷者数	重傷者数
阪神・神戸	神戸	神戸市	0	0	0	0	0	0	0	0	0
		阪神南	0	0	0	0	0	0	0	0	0
	阪神北	西宮市	0	0	0	0	0	0	0	0	0
		芦屋市	0	0	0	0	0	0	0	0	0
		伊丹市	0	0	0	0	0	0	0	0	0
		宝塚市	0	0	0	0	0	0	0	0	0
		川西市	0	0	0	0	0	0	0	0	0
		三田市	0	0	0	0	0	0	0	0	0
播磨	東播磨	猪名川町	0	0	0	0	0	0	0	0	0
		明石市	0	0	0	0	0	0	0	0	0
		加古川市	0	0	0	0	0	0	0	0	0
		高砂市	0	0	0	0	0	0	0	0	0
		稲美町	0	0	0	0	0	0	0	0	0
		播磨町	0	0	0	0	0	0	0	0	0
	中播磨	姫路市	0	0	0	0	0	0	0	0	0
		神河町	0	0	0	0	0	0	0	0	0
		市川町	0	0	0	0	0	0	0	0	0
	西播磨	福崎町	0	0	0	0	0	0	0	0	0
		相生市	0	0	0	0	0	0	0	0	0
		たつの市	0	0	0	0	0	0	0	0	0
		赤穂市	0	0	0	0	0	0	0	0	0
		宍粟市	0	0	0	0	0	0	0	0	0
		太子町	0	0	0	0	0	0	0	0	0
		上郡町	0	0	0	0	0	0	0	0	0
		佐用町	0	0	0	0	0	0	0	0	0
	北播磨	西脇市	0	0	0	0	0	0	0	0	0
		三木市	0	0	0	0	0	0	0	0	0
		小野市	0	0	0	0	0	0	0	0	0
		加西市	0	0	0	0	0	0	0	0	0
		加東市	0	0	0	0	0	0	0	0	0
		多可町	0	0	0	0	0	0	0	0	0
	但馬・丹波	但馬	豊岡市	0	0	0	0	0	0	0	0
養父市			0	0	0	0	0	0	0	0	0
朝来市			0	0	0	0	0	0	0	0	0
香美町			0	0	0	0	0	0	0	0	0
新温泉町			0	0	0	0	0	0	0	0	0
丹波		篠山市	0	0	0	0	0	0	0	0	0
		丹波市	0	0	0	0	0	0	0	0	0
		洲本市	0	0	0	0	0	0	0	0	0
淡路	淡路	南あわじ市	0	0	0	0	0	0	0	0	0
		淡路市	0	0	0	0	0	0	0	0	0
		淡路市	0	0	0	0	0	0	0	0	0
合計			0	0	0	0	0	0	0	0	

重傷者数は負傷者数の内数

3.4.2 鉄 道

表 3.4.2 鉄道被害による人的被害

地域名	県民局名	市町名	鉄道の人的被害		
			死者数	負傷者数	重傷者数
阪神・神戸	神戸	神戸市	0	0	0
		阪神南	尼崎市	0	0
		西宮市	0	0	0
		芦屋市	0	0	0
	阪神北	伊丹市	0	0	0
		宝塚市	0	0	0
		川西市	0	0	0
		三田市	0	0	0
猪名川町		0	0	0	
播磨	東播磨	明石市	0	0	0
		加古川市	0	0	0
		高砂市	0	0	0
		稲美町	0	0	0
		播磨町	0	0	0
	中播磨	姫路市	0	0	0
		神河町	0	0	0
		市川町	0	0	0
		福崎町	0	0	0
	西播磨	相生市	0	0	0
		たつの市	0	0	0
		赤穂市	0	0	0
		宍粟市	0	0	0
		太子町	0	0	0
		上郡町	0	0	0
		佐用町	0	0	0
	北播磨	西脇市	0	0	0
		三木市	0	0	0
		小野市	0	0	0
		加西市	0	0	0
加東市		0	0	0	
多可町		0	0	0	
但馬・丹波	但馬	豊岡市	0	0	0
		養父市	0	0	0
		朝来市	0	0	0
		香美町	0	0	0
		新温泉町	0	0	0
	丹波	篠山市	0	0	0
		丹波市	0	0	0
淡路	淡路	洲本市	0	0	0
		南あわじ市	0	0	0
		淡路市	0	0	0
合計			0	0	0

重傷者数は負傷者数の内数

3.5 孤立可能性集落

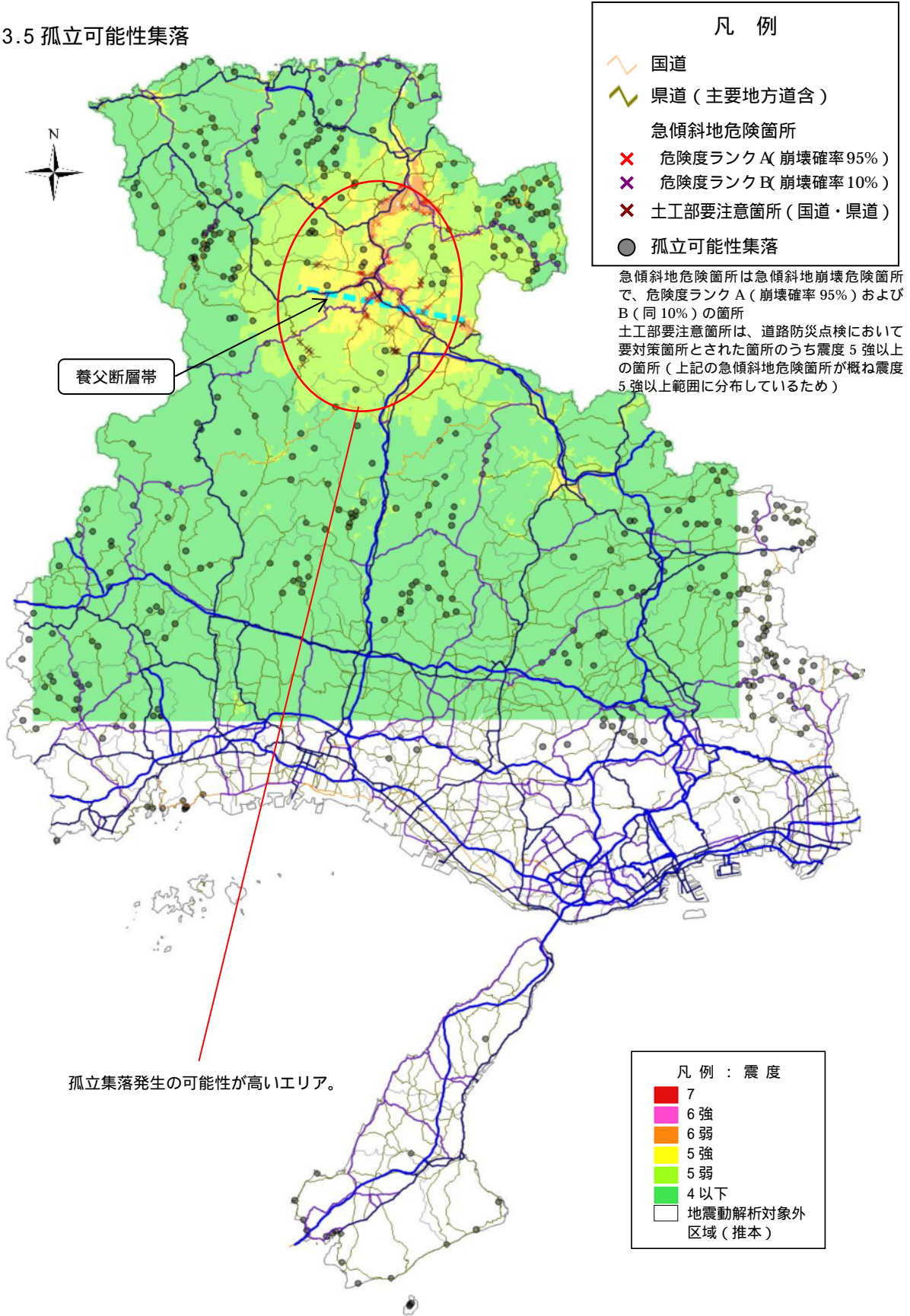


図 3.5.1 孤立可能性集落位置と震度分布

3.6 避難者数、避難所生活者数、災害時要援護者数

表 3.6.1 建物被害による避難者数と断水による避難者数

地域名	県民局名	市町名	基礎人口(人)	建物被害による避難者数			断水による避難者数		
			夜間人口	全壊・焼失	半壊	合計	1日後	4日後	1ヶ月後
阪神・神戸	神戸	神戸市	1,522,207	0	0	0	0	0	0
		尼崎市	466,193	0	0	0	0	0	0
	阪神南	西宮市	461,844	0	0	0	0	0	0
		芦屋市	92,836	0	0	0	0	0	0
	阪神北	伊丹市	191,514	0	0	0	0	0	0
		宝塚市	221,601	0	0	0	0	0	0
		川西市	156,574	0	0	0	0	0	0
		三田市	111,991	0	0	0	0	0	0
	猪名川町	30,763	0	0	0	0	0	0	
播磨	東播磨	明石市	293,435	0	0	0	0	0	0
		加古川市	265,195	0	0	0	0	0	0
		高砂市	95,951	0	0	0	0	0	0
		稲美町	32,375	0	0	0	0	0	0
		播磨町	32,969	0	0	0	0	0	0
	中播磨	姫路市	535,078	0	0	0	0	0	0
		神河町	13,116	0	0	0	0	0	0
		市川町	14,065	0	0	0	0	0	0
	西播磨	福崎町	20,762	0	0	0	0	0	0
		相生市	32,451	0	0	0	0	0	0
		たつの市	81,419	0	0	0	0	0	0
		赤穂市	51,784	0	0	0	0	0	0
		宍粟市	43,299	0	0	0	0	0	0
		太子町	33,346	0	0	0	0	0	0
		上郡町	17,950	0	0	0	0	0	0
		佐用町	20,985	0	0	0	0	0	0
	北播磨	西脇市	43,918	0	0	0	0	0	0
		三木市	84,964	0	0	0	0	0	0
		小野市	49,517	0	0	0	0	0	0
		加西市	49,223	0	0	0	0	0	0
加東市		40,322	0	0	0	0	0	0	
	多可町	24,308	0	0	0	0	0	0	
但馬・丹波	但馬	豊岡市	89,200	91	982	1,073	3,755	2,935	2,136
		養父市	28,310	52	464	516	1,199	937	720
		朝来市	34,787	25	289	314	1,181	923	674
		香美町	21,446	0	1	1	27	21	16
		新温泉町	17,467	0	2	2	16	13	9
	丹波	篠山市	45,236	0	0	0	0	0	0
		丹波市	70,811	0	4	4	103	80	60
淡路	淡路	洲本市	50,054	0	0	0	0	0	0
		南あわじ市	52,263	0	0	0	0	0	0
		淡路市	49,074	0	0	0	0	0	0
全体			5,590,601	167	1,742	1,909	6,282	4,909	3,615

表 3.6.2 避難者総数と避難所生活者数

地域名	県民局名	市町名	避難者数(数)			避難所生活者数(人)		
			1日後 (+)	4日後 (+)	1ヶ月後 (+)	10時間後	100時間後 (約4日後)	1000時間後 (約1ヶ月後)
						(26%)	(15%)	(3%)
阪神・神戸	神戸	神戸市	0	0	0	0	0	0
		尼崎市	0	0	0	0	0	0
	阪神南	西宮市	0	0	0	0	0	0
		芦屋市	0	0	0	0	0	0
		伊丹市	0	0	0	0	0	0
	阪神北	宝塚市	0	0	0	0	0	0
		川西市	0	0	0	0	0	0
		三田市	0	0	0	0	0	0
播磨	東播磨	猪名川町	0	0	0	0	0	0
		明石市	0	0	0	0	0	0
		加古川市	0	0	0	0	0	0
		高砂市	0	0	0	0	0	0
		稲美町	0	0	0	0	0	0
	中播磨	播磨町	0	0	0	0	0	0
		姫路市	0	0	0	0	0	0
		神河町	0	0	0	0	0	0
	西播磨	市川町	0	0	0	0	0	0
		福崎町	0	0	0	0	0	0
		相生市	0	0	0	0	0	0
		たつの市	0	0	0	0	0	0
		赤穂市	0	0	0	0	0	0
		宍粟市	0	0	0	0	0	0
		太子町	0	0	0	0	0	0
	北播磨	上郡町	0	0	0	0	0	0
		佐用町	0	0	0	0	0	0
		西脇市	0	0	0	0	0	0
		三木市	0	0	0	0	0	0
		小野市	0	0	0	0	0	0
但馬・丹波	但馬	加西市	0	0	0	0	0	0
		加東市	0	0	0	0	0	0
		多可町	0	0	0	0	0	0
		豊岡市	4,828	4,190	2,764	1,255	628	83
		養父市	1,716	1,383	927	446	208	28
	丹波	朝来市	1,495	1,312	871	389	197	26
		香美町	28	28	20	7	4	1
		新温泉町	18	17	12	5	3	0
淡路	丹波	篠山市	0	0	0	0	0	0
		丹波市	107	108	76	28	16	2
	淡路	洲本市	0	0	0	0	0	0
		南あわじ市	0	0	0	0	0	0
淡路市	0	0	0	0	0	0		
全体			8,191	7,038	4,671	2,130	1,056	140

：建物被害による避難者数（発災直後）

：断水による避難者数（1日後）

：断水による避難者数（4日後）

：断水による避難者数（1ヶ月後）

～ は、表 3.6.1 参照

表 3.6.3 災害時要援護者
(避難所生活者数の内数)

地域名	県民局名	市町名	1日後				4日後				1ヶ月後				
			高齢者	乳幼児	障害者	要介護者	高齢者	乳幼児	障害者	要介護者	高齢者	乳幼児	障害者	要介護者	
阪神・神戸	神戸	神戸市	0	0	0	0	0	0	0	0	0	0	0	0	
		尼崎市	0	0	0	0	0	0	0	0	0	0	0	0	
	阪神南	西宮市	0	0	0	0	0	0	0	0	0	0	0	0	
		芦屋市	0	0	0	0	0	0	0	0	0	0	0	0	
	阪神北	伊丹市	0	0	0	0	0	0	0	0	0	0	0	0	
		宝塚市	0	0	0	0	0	0	0	0	0	0	0	0	
		川西市	0	0	0	0	0	0	0	0	0	0	0	0	
三田市		0	0	0	0	0	0	0	0	0	0	0	0		
		猪名川町	0	0	0	0	0	0	0	0	0	0	0	0	
播磨	東播磨	明石市	0	0	0	0	0	0	0	0	0	0	0	0	
		加古川市	0	0	0	0	0	0	0	0	0	0	0	0	
		高砂市	0	0	0	0	0	0	0	0	0	0	0	0	
		稲美町	0	0	0	0	0	0	0	0	0	0	0	0	
			播磨町	0	0	0	0	0	0	0	0	0	0	0	0
	中播磨	姫路市	0	0	0	0	0	0	0	0	0	0	0	0	
		神河町	0	0	0	0	0	0	0	0	0	0	0	0	
		市川町	0	0	0	0	0	0	0	0	0	0	0	0	
	西播磨	福崎町	0	0	0	0	0	0	0	0	0	0	0	0	
		相生市	0	0	0	0	0	0	0	0	0	0	0	0	
		たつの市	0	0	0	0	0	0	0	0	0	0	0	0	
		赤穂市	0	0	0	0	0	0	0	0	0	0	0	0	
		宍粟市	0	0	0	0	0	0	0	0	0	0	0	0	
		太子町	0	0	0	0	0	0	0	0	0	0	0	0	
		上郡町	0	0	0	0	0	0	0	0	0	0	0	0	
	北播磨	佐用町	0	0	0	0	0	0	0	0	0	0	0	0	
		西脇市	0	0	0	0	0	0	0	0	0	0	0	0	
		三木市	0	0	0	0	0	0	0	0	0	0	0	0	
		小野市	0	0	0	0	0	0	0	0	0	0	0	0	
		加西市	0	0	0	0	0	0	0	0	0	0	0	0	
但馬	加東市	0	0	0	0	0	0	0	0	0	0	0	0		
	多可町	0	0	0	0	0	0	0	0	0	0	0	0		
	豊岡市	32	67	65	52	16	34	32	26	1	1	1	1		
	養父市	15	21	31	28	7	10	14	13	0	0	0	0		
	朝来市	12	20	24	22	6	10	12	11	0	0	0	0		
丹波	香美町	0	0	0	0	0	0	0	0	0	0	0	0		
	新温泉町	0	0	0	0	0	0	0	0	0	0	0	0		
淡路	篠山市	0	0	0	0	0	0	0	0	0	0	0	0		
	丹波市	1	2	2	1	0	1	1	1	0	0	0	0		
	洲本市	0	0	0	0	0	0	0	0	0	0	0	0		
淡路	南あわじ市	0	0	0	0	0	0	0	0	0	0	0	0		
	淡路市	0	0	0	0	0	0	0	0	0	0	0	0		
全体			60	111	121	104	30	55	60	52	1	2	2	2	

3.7 帰宅困難者

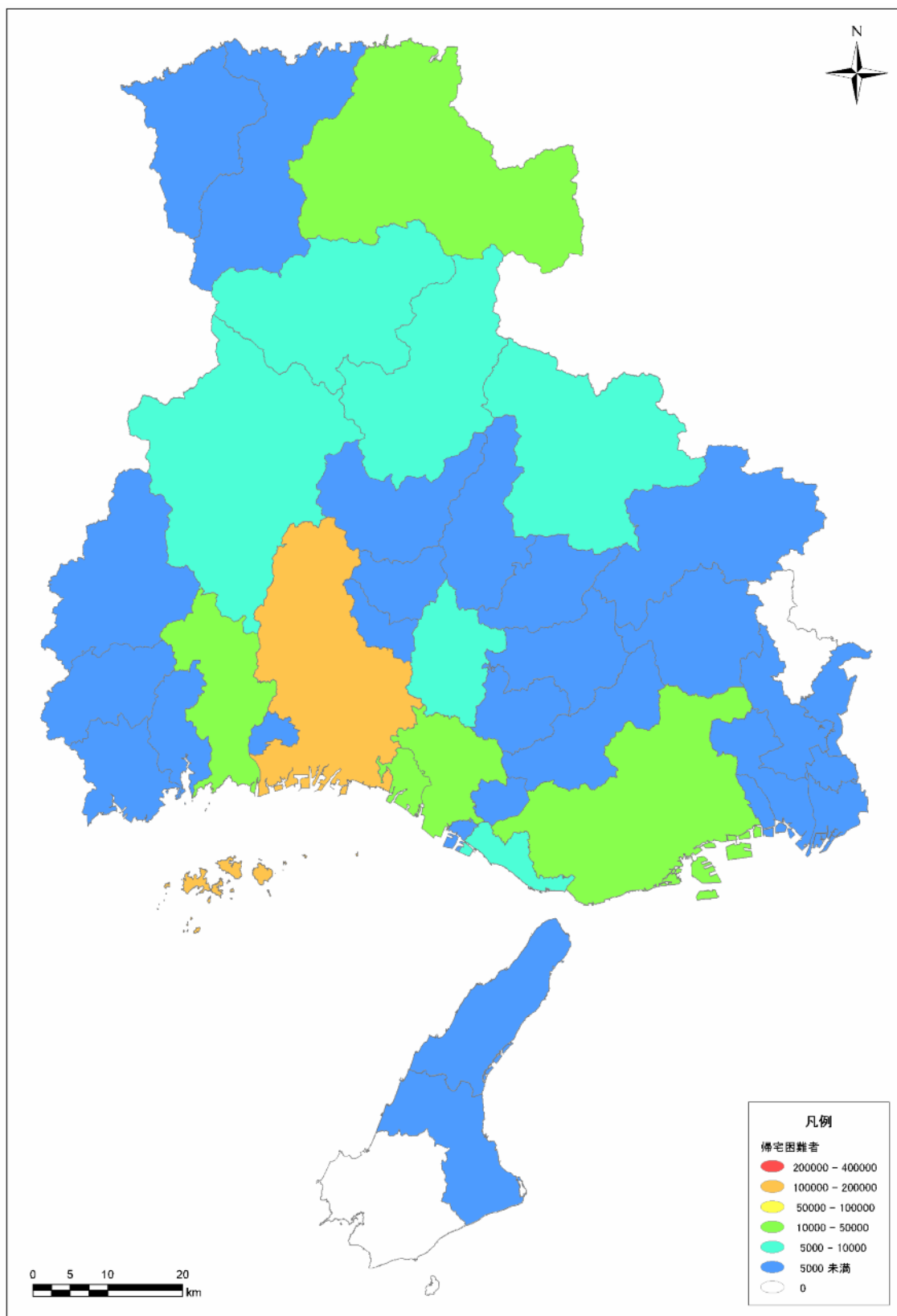


図 3.7.1 帰宅困難者の状況

表 3.7.1 帰宅困難者数

帰宅困難者数(全体)

地域名	県民局名	市町名	帰宅困難者数
阪神・神戸	神戸	神戸市	31,688
		尼崎市	1,245
	阪神南	西宮市	2,424
		芦屋市	287
		伊丹市	231
	阪神北	宝塚市	340
		川西市	120
		三田市	1,543
		猪名川町	0
	播磨	東播磨	明石市
加古川市			15,357
高砂市			11,865
稲美町			858
播磨町			1,268
中播磨		姫路市	120,925
		神河町	3,342
		市川町	1,219
西播磨		福崎町	28
		相生市	3,480
		たつの市	17,019
		赤穂市	3,031
		宍粟市	7,968
		太子町	1,383
		上郡町	3,191
		佐用町	3,426
北播磨		西脇市	3,264
		三木市	1,014
		小野市	1,699
		加西市	5,580
	加東市	3,689	
但馬・丹波	但馬	多可町	2,356
		豊岡市	10,944
		養父市	8,316
		朝来市	7,766
		香美町	1,893
	新温泉町	371	
	丹波	篠山市	4,742
丹波市		8,265	
淡路	淡路	洲本市	39
		南あわじ市	0
		淡路市	89
合計			300,779

3.8 物資不足量

表 3.8.1 食糧備蓄量および不足量

食糧

地域名	県民局名	市町名	備蓄量	需要量			不足量		
				1日後	4日後	1ヶ月後	1日後	4日後	1ヶ月後
阪神・神戸	神戸	神戸市	226,042	0	0	0	226,042	226,042	226,042
		阪神南	尼崎市	54,435	0	0	0	54,435	54,435
	西宮市		56,512	0	0	0	56,512	56,512	56,512
	芦屋市		16,218	0	0	0	16,218	16,218	16,218
	阪神北	伊丹市	18,282	0	0	0	18,282	18,282	18,282
		宝塚市	20,204	0	0	0	20,204	20,204	20,204
		川西市	4,490	0	0	0	4,490	4,490	4,490
		三田市	4,875	0	0	0	4,875	4,875	4,875
		猪名川町	80,210	0	0	0	80,210	80,210	80,210
播磨	東播磨	明石市	40,015	0	0	0	40,015	40,015	40,015
		加古川市	7,407	0	0	0	7,407	7,407	7,407
		高砂市	16,012	0	0	0	16,012	16,012	16,012
		稲美町	5,000	0	0	0	5,000	5,000	5,000
		播磨町	10,744	0	0	0	10,744	10,744	10,744
	中播磨	姫路市	95,331	0	0	0	95,331	95,331	95,331
		神河町	1,175	0	0	0	1,175	1,175	1,175
		市川町	1,000	0	0	0	1,000	1,000	1,000
	西播磨	福崎町	1,471	0	0	0	1,471	1,471	1,471
		相生市	2,955	0	0	0	2,955	2,955	2,955
		たつの市	4,900	0	0	0	4,900	4,900	4,900
		赤穂市	1,820	0	0	0	1,820	1,820	1,820
		宍粟市	4,101	0	0	0	4,101	4,101	4,101
		太子町	1,340	0	0	0	1,340	1,340	1,340
		上郡町	12,500	0	0	0	12,500	12,500	12,500
	北播磨	佐用町	48,560	0	0	0	48,560	48,560	48,560
		西脇市	4,110	0	0	0	4,110	4,110	4,110
		三木市	10,170	0	0	0	10,170	10,170	10,170
		小野市	750	0	0	0	750	750	750
		加西市	480	0	0	0	480	480	480
		加東市	1,760	0	0	0	1,760	1,760	1,760
		多可町	4,536	0	0	0	4,536	4,536	4,536
但馬・丹波	但馬	豊岡市	177,620	4,518	15,815	72,634	173,102	161,805	104,986
		養父市	0	1,606	5,566	24,386	-1,606	-5,566	-24,386
		朝来市	3,500	1,400	4,910	22,734	2,100	-1,410	-19,234
		香美町	550	25	90	454	525	460	96
		新温泉町	265	18	65	335	247	200	-70
	丹波	篠山市	1,500	0	0	0	1,500	1,500	1,500
		丹波市	133,280	101	360	1,807	133,179	132,920	131,473
淡路	淡路	洲本市	360	0	0	0	360	360	360
		南あわじ市	12,750	0	0	0	12,750	12,750	12,750
		淡路市	11,500	0	0	0	11,500	11,500	11,500
全体			1,098,730	7,668	26,806	122,350	1,091,062	1,071,924	976,380

表 3.8.2 飲料水備蓄量および不足量

飲料水

地域名	県民局名	市町名	備蓄量	需要量			不足量		
				1日後	4日後	1ヶ月後	1日後	4日後	1ヶ月後
阪神・神戸	神戸	神戸市	64,452	0	0	0	64,452	64,452	64,452
		尼崎市	0	0	0	0	0	0	
	阪神南	西宮市	0	0	0	0	0	0	
		芦屋市	10,729	0	0	0	10,729	10,729	10,729
	阪神北	伊丹市	3,616	0	0	0	3,616	3,616	3,616
		宝塚市	0	0	0	0	0	0	0
		川西市	852	0	0	0	852	852	852
		三田市	1,392	0	0	0	1,392	1,392	1,392
猪名川町		10,200	0	0	0	10,200	10,200	10,200	
播磨	東播磨	明石市	0	0	0	0	0	0	0
		加古川市	636	0	0	0	636	636	636
		高砂市	1,080	0	0	0	1,080	1,080	1,080
		稲美町	0	0	0	0	0	0	0
		播磨町	0	0	0	0	0	0	0
	中播磨	姫路市	2,340	0	0	0	2,340	2,340	2,340
		神河町	0	0	0	0	0	0	0
		市川町	0	0	0	0	0	0	0
		福崎町	1,004	0	0	0	1,004	1,004	1,004
	西播磨	相生市	0	0	0	0	0	0	0
		たつの市	2,748	0	0	0	2,748	2,748	2,748
		赤穂市	500	0	0	0	500	500	500
		宍粟市	84	0	0	0	84	84	84
		太子町	0	0	0	0	0	0	0
		上郡町	0	0	0	0	0	0	0
		佐用町	0	0	0	0	0	0	0
	北播磨	西脇市	0	0	0	0	0	0	0
		三木市	0	0	0	0	0	0	0
		小野市	240	0	0	0	240	240	240
		加西市	800	0	0	0	800	800	800
加東市		675	0	0	0	675	675	675	
	多可町	0	0	0	0	0	0	0	
但馬・丹波	但馬	豊岡市	151,626	4,518	15,815	72,634	147,108	135,811	78,992
		養父市	0	1,606	5,566	24,386	-1,606	-5,566	-24,386
		朝来市	1,000	1,400	4,910	22,734	-400	-3,910	-21,734
		香美町	0	25	90	454	-25	-90	-454
		新温泉町	120	18	65	335	102	55	-215
	丹波	篠山市	1,500	0	0	0	1,500	1,500	1,500
		丹波市	1,048	101	360	1,807	947	688	-759
淡路	淡路	洲本市	110	0	0	0	110	110	110
		南あわじ市	11,395	0	0	0	11,395	11,395	11,395
		淡路市	4,516	0	0	0	4,516	4,516	4,516
全体			272,663	7,668	26,806	122,350	264,995	245,857	150,313

表 3.8.3 生活必需品（毛布）備蓄量および不足量

生活必需品(毛布)

地域名	県民局名	市町名	備蓄量	需要量			不足量		
				1日後	4日後	1ヶ月後	1日後	4日後	1ヶ月後
阪神・神戸	神戸	神戸市	124,000	0	0	0	124,000	124,000	124,000
		尼崎市	5,431	0	0	0	5,431	5,431	5,431
	阪神南	西宮市	10,623	0	0	0	10,623	10,623	10,623
		芦屋市	8,910	0	0	0	8,910	8,910	8,910
		伊丹市	11,000	0	0	0	11,000	11,000	11,000
	阪神北	宝塚市	9,050	0	0	0	9,050	9,050	9,050
		川西市	5,850	0	0	0	5,850	5,850	5,850
		三田市	1,600	0	0	0	1,600	1,600	1,600
		猪名川町	400	0	0	0	400	400	400
	播磨	東播磨	明石市	15,323	0	0	0	15,323	15,323
加古川市			6,852	0	0	0	6,852	6,852	6,852
高砂市			1,477	0	0	0	1,477	1,477	1,477
稲美町			3,370	0	0	0	3,370	3,370	3,370
播磨町			4,600	0	0	0	4,600	4,600	4,600
中播磨		姫路市	23,600	0	0	0	23,600	23,600	23,600
		神河町	694	0	0	0	694	694	694
		市川町	600	0	0	0	600	600	600
		福崎町	1,040	0	0	0	1,040	1,040	1,040
西播磨		相生市	610	0	0	0	610	610	610
		たつの市	3,870	0	0	0	3,870	3,870	3,870
		赤穂市	2,500	0	0	0	2,500	2,500	2,500
		宍粟市	2,445	0	0	0	2,445	2,445	2,445
		太子町	1,210	0	0	0	1,210	1,210	1,210
		上郡町	390	0	0	0	390	390	390
		佐用町	1,606	0	0	0	1,606	1,606	1,606
		西脇市	2,854	0	0	0	2,854	2,854	2,854
北播磨		三木市	4,288	0	0	0	4,288	4,288	4,288
		小野市	1,140	0	0	0	1,140	1,140	1,140
		加西市	209	0	0	0	209	209	209
		加東市	1,478	0	0	0	1,478	1,478	1,478
		多可町	1,585	0	0	0	1,585	1,585	1,585
		豊岡市	17,017	1,255	628	83	15,762	16,389	16,934
但馬		養父市	2,049	446	208	28	1,603	1,841	2,021
		朝来市	920	389	197	26	531	723	894
		香美町	1,031	7	4	1	1,024	1,027	1,030
		新温泉町	1,360	5	3	0	1,355	1,357	1,360
	篠山市	750	0	0	0	750	750	750	
丹波	丹波市	4,398	28	16	2	4,370	4,382	4,396	
	洲本市	800	0	0	0	800	800	800	
淡路	淡路	南あわじ市	3,155	0	0	0	3,155	3,155	3,155
		淡路市	500	0	0	0	500	500	500
		全体	290,585	2,130	1,056	140	288,455	289,529	290,445

表 3.8.4 生活必需品（被服）備蓄量および不足量

生活必需品(被服)

地域名	県民局名	市町名	備蓄量	需要量			不足量			
				1日後	4日後	1ヶ月後	1日後	4日後	1ヶ月後	
阪神・神戸	神戸	神戸市	0	0	0	0	0	0	0	
		尼崎市	0	0	0	0	0	0	0	
	阪神南	西宮市	0	0	0	0	0	0	0	
		芦屋市	0	0	0	0	0	0	0	
	阪神北	伊丹市	0	0	0	0	0	0	0	
		宝塚市	0	0	0	0	0	0	0	
		川西市	0	0	0	0	0	0	0	
		三田市	0	0	0	0	0	0	0	
猪名川町		0	0	0	0	0	0	0		
播磨	東播磨	明石市	1,000	0	0	0	1,000	1,000	1,000	
		加古川市	0	0	0	0	0	0	0	
		高砂市	20	0	0	0	20	20	20	
		稲美町	0	0	0	0	0	0	0	
		播磨町	0	0	0	0	0	0	0	
	中播磨	姫路市	0	0	0	0	0	0	0	
		神河町	0	0	0	0	0	0	0	
		市川町	0	0	0	0	0	0	0	
		福崎町	0	0	0	0	0	0	0	
	西播磨	相生市	865	0	0	0	865	865	865	
		たつの市	0	0	0	0	0	0	0	
		赤穂市	0	0	0	0	0	0	0	
		宍粟市	0	0	0	0	0	0	0	
		太子町	0	0	0	0	0	0	0	
		上郡町	0	0	0	0	0	0	0	
		佐用町	0	0	0	0	0	0	0	
		北播磨	西脇市	0	0	0	0	0	0	0
	三木市		0	0	0	0	0	0	0	
	小野市		40	0	0	0	40	40	40	
	加西市		0	0	0	0	0	0	0	
加東市	1,760		0	0	0	1,760	1,760	1,760		
多可町	0	0	0	0	0	0	0			
但馬・丹波	但馬	豊岡市	20,000	1,255	628	83	18,745	19,372	19,917	
		養父市	0	446	208	28	-446	-208	-28	
		朝来市	0	389	197	26	-389	-197	-26	
		香美町	0	7	4	1	-7	-4	-1	
		新温泉町	91	5	3	0	86	88	91	
	丹波	篠山市	0	0	0	0	0	0	0	
		丹波市	480	28	16	2	452	464	478	
	淡路	淡路	洲本市	0	0	0	0	0	0	0
			南あわじ市	0	0	0	0	0	0	0
			淡路市	0	0	0	0	0	0	0
全体			24,256	2,130	1,056	140	22,126	23,200	24,116	

表 3.8.5 仮設トイレ備蓄量および不足量

仮設トイレ

地域名	県民局名	市町名	備蓄量	需要量			不足量		
				1日後	4日後	1ヶ月後	1日後	4日後	1ヶ月後
阪神・神戸	神戸	神戸市	0	0	0	0	0	0	0
		尼崎市	1	0	0	0	1	1	1
	阪神南	西宮市	0	0	0	0	0	0	0
		芦屋市	1	0	0	0	1	1	1
	阪神北	伊丹市	0	0	0	0	0	0	0
		宝塚市	2	0	0	0	2	2	2
		川西市	0	0	0	0	0	0	0
		三田市	0	0	0	0	0	0	0
猪名川町		0	0	0	0	0	0	0	
播磨	東播磨	明石市	0	0	0	0	0	0	0
		加古川市	0	0	0	0	0	0	0
		高砂市	0	0	0	0	0	0	0
		稲美町	0	0	0	0	0	0	0
		播磨町	0	0	0	0	0	0	0
	中播磨	姫路市	200	0	0	0	200	200	200
		神河町	1	0	0	0	1	1	1
		市川町	0	0	0	0	0	0	0
		福崎町	0	0	0	0	0	0	0
	西播磨	相生市	0	0	0	0	0	0	0
		たつの市	1	0	0	0	1	1	1
		赤穂市	0	0	0	0	0	0	0
		宍粟市	0	0	0	0	0	0	0
		太子町	1	0	0	0	1	1	1
		上郡町	0	0	0	0	0	0	0
		佐用町	0	0	0	0	0	0	0
	北播磨	西脇市	0	0	0	0	0	0	0
		三木市	0	0	0	0	0	0	0
		小野市	0	0	0	0	0	0	0
		加西市	5	0	0	0	5	5	5
加東市		0	0	0	0	0	0	0	
多可町		0	0	0	0	0	0	0	
但馬・丹波	但馬	豊岡市	0	13	6	1	-13	-6	-1
		養父市	0	4	2	0	-4	-2	0
		朝来市	2	4	2	0	-2	0	2
		香美町	0	0	0	0	0	0	0
		新温泉町	0	0	0	0	0	0	0
	丹波	篠山市	0	0	0	0	0	0	0
丹波市		2	0	0	0	2	2	2	
淡路	淡路	洲本市	0	0	0	0	0	0	0
		南あわじ市	0	0	0	0	0	0	0
		淡路市	0	0	0	0	0	0	0
全体			216	21	11	1	195	205	215

表 3.8.6 簡易トイレ備蓄量および不足量

簡易トイレ

地域名	県民局名	市町名	備蓄量	需要量			不足量		
				1日後	4日後	1ヶ月後	1日後	4日後	1ヶ月後
阪神・神戸	神戸	神戸市	0	0	0	0	0	0	0
		尼崎市	2,338	0	0	0	2,338	2,338	2,338
	阪神南	西宮市	1,640	0	0	0	1,640	1,640	1,640
		芦屋市	87	0	0	0	87	87	87
	阪神北	伊丹市	4	0	0	0	4	4	4
		宝塚市	123	0	0	0	123	123	123
		川西市	31	0	0	0	31	31	31
		三田市	230	0	0	0	230	230	230
猪名川町		36	0	0	0	36	36	36	
播磨	東播磨	明石市	1,015	0	0	0	1,015	1,015	1,015
		加古川市	174	0	0	0	174	174	174
		高砂市	0	0	0	0	0	0	0
		稲美町	0	0	0	0	0	0	0
		播磨町	21	0	0	0	21	21	21
	中播磨	姫路市	2,218	0	0	0	2,218	2,218	2,218
		神河町	13	0	0	0	13	13	13
		市川町	25	0	0	0	25	25	25
		福崎町	10	0	0	0	10	10	10
	西播磨	相生市	10	0	0	0	10	10	10
		たつの市	49	0	0	0	49	49	49
		赤穂市	198	0	0	0	198	198	198
		宍粟市	284	0	0	0	284	284	284
		太子町	15	0	0	0	15	15	15
		上郡町	6	0	0	0	6	6	6
		佐用町	13	0	0	0	13	13	13
	北播磨	西脇市	150	0	0	0	150	150	150
		三木市	8	0	0	0	8	8	8
		小野市	8	0	0	0	8	8	8
		加西市	4	0	0	0	4	4	4
加東市		12	0	0	0	12	12	12	
多可町		0	0	0	0	0	0	0	
但馬・丹波	但馬	豊岡市	1,587	126	63	8	1,461	1,524	1,579
		養父市	12	45	21	3	-33	-9	9
		朝来市	30	39	20	3	-9	10	27
		香美町	0	1	0	0	-1	0	0
		新温泉町	0	0	0	0	0	0	0
	丹波	篠山市	1	0	0	0	1	1	1
		丹波市	5	3	2	0	2	3	5
		洲本市	0	0	0	0	0	0	0
淡路	淡路	南あわじ市	20	0	0	0	20	20	20
		淡路市	0	0	0	0	0	0	0
全体			10,377	213	106	14	10,164	10,271	10,363

4 経済被害の想定

4.1 直接被害（建物被害額、家財被害額）

表 4.1.1 経済被害額（直接被害）

地域名	県民局名	市町名	経済被害額(億円)						
			直接被害						
			建物			家財	その他 償却資産	在庫資産	合計
木造	非木造	計							
阪神・神戸	神戸	神戸市	0	0	0	0	0	0	0
		阪神南	尼崎市	0	0	0	0	0	0
		西宮市	0	0	0	0	0	0	0
		芦屋市	0	0	0	0	0	0	0
	阪神北	伊丹市	0	0	0	0	0	0	0
		宝塚市	0	0	0	0	0	0	0
		川西市	0	0	0	0	0	0	0
		三田市	0	0	0	0	0	0	0
	猪名川町	0	0	0	0	0	0	0	
播磨	東播磨	明石市	0	0	0	0	0	0	0
		加古川市	0	0	0	0	0	0	0
		高砂市	0	0	0	0	0	0	0
		稲美町	0	0	0	0	0	0	0
		播磨町	0	0	0	0	0	0	0
	中播磨	姫路市	0	0	0	0	0	0	0
		神河町	0	0	0	0	0	0	0
		市川町	0	0	0	0	0	0	0
		福崎町	0	0	0	0	0	0	0
	西播磨	相生市	0	0	0	0	0	0	0
		たつの市	0	0	0	0	0	0	0
		赤穂市	0	0	0	0	0	0	0
		宍粟市	0	0	0	0	0	0	0
		太子町	0	0	0	0	0	0	0
		上郡町	0	0	0	0	0	0	0
		佐用町	0	0	0	0	0	0	0
	北播磨	西脇市	0	0	0	0	0	0	0
		三木市	0	0	0	0	0	0	0
		小野市	0	0	0	0	0	0	0
		加西市	0	0	0	0	0	0	0
加東市		0	0	0	0	0	0	0	
	多可町	0	0	0	0	0	0	0	
但馬・丹波	但馬	豊岡市	185	59	245	41	6	2	293
		養父市	119	49	168	23	3	1	195
		朝来市	53	24	77	12	2	1	91
		香美町	1	0	1	0	0	0	1
		新温泉町	1	1	2	0	0	0	2
	丹波	篠山市	0	0	0	0	0	0	0
		丹波市	2	7	10	1	0	0	11
		洲本市	0	0	0	0	0	0	0
淡路	淡路	南あわじ市	0	0	0	0	0	0	0
		淡路市	0	0	0	0	0	0	0
合計			361	140	502	77	12	3	594

4.2 間接被害（資本・労働喪失による生産低下額）

表 4.2.1 間接被害額（資本・労働喪失による生産低下額）

地域名	県民局名	市町名	経済被害額(億円)	
			間接被害 被災地生産額 減少	
阪神・神戸	神戸	神戸市	0	
		阪神南	尼崎市	0
			西宮市	0
	芦屋市		0	
	阪神北	伊丹市	0	
		宝塚市	0	
		川西市	0	
		三田市	0	
	播磨	東播磨	猪名川町	0
			明石市	0
加古川市			0	
高砂市			0	
播磨町			0	
中播磨		稲美町	0	
		姫路市	0	
		神河町	0	
		市川町	0	
西播磨		福崎町	0	
		相生市	0	
		たつの市	0	
		赤穂市	0	
		宍粟市	0	
		太子町	0	
		上郡町	0	
北播磨		佐用町	0	
		西脇市	0	
		三木市	0	
		小野市	0	
	加西市	0		
	加東市	0		
但馬・丹波	但馬	多可町	0	
		加東市	0	
		新温泉町	0	
		香美町	0	
		朝来市	6	
		養父市	10	
	丹波	豊岡市	20	
		篠山市	0	
淡路	淡路	丹波市	1	
		洲本市	0	
		南あわじ市	0	
淡路市	0			
合計			38	

表 4.2.2 波及効果を含めた間接被害額

	経済被害額(億円)	
	間接被害	
兵庫県	被災地生産額減少	38
	1次波及	10
	2次波及	8
	合計	55