

# 兵庫県土木部請負工事 総合評価落札方式

（ 施工計画評価型  
施工能力評価型  
企業チャレンジ型 ）

## 技術資料作成の手引

令和6年4月

兵庫県土木部契約管理課

## 目 次

1	技術資料の作成にあたって.....	1
2	技術資料の提出について.....	1
3	作成時に注意いただきたいこと.....	6
4	技術資料(様式)作成の注意事項.....	7
4-1	技術資料 表紙.....	7
4-2	自己評価申告書.....	11
4-3	施工計画.....	16
4-3-1	施工上の留意事項・検討事項とその理由・検討事項に対する施工計画.....	17
4-3-2	工程表による適切性.....	20
4-4	企業の施工能力.....	22
4-4-1	同種工事の施工実績.....	22
4-4-2	工事成績.....	24
4-4-3	社会貢献点数.....	26
4-4-4	地域固有の社会貢献活動.....	28
4-5	配置予定技術者の技術力.....	31
4-5-1	専任補助者の配置.....	32
4-5-2	同種工事の施工実績.....	33
4-5-3	工事成績.....	35
4-5-4	継続学習(CPD)の取組状況.....	37
4-6	地域建設業者の育成.....	42
4-6-1	地域精通度(本店所在地).....	43
4-6-2	県内企業の下請負人活用状況.....	44
4-6-3	新技術・新工法の活用.....	45
4-6-4	若手・女性技術者の育成.....	46
4-6-5	建設キャリアアップシステム(CCUS)の活用.....	50
4-6-6	ICTの活用.....	51
4-6-7	当該工事で使用する作業船.....	52
4-7	減点.....	56
5	技術資料(根拠資料)提出の注意事項.....	58
5-1	登録内容確認書又は技術者実績確認書(コリンズ).....	58
5-2	工事請負契約書等.....	61
5-3	工事成績評定結果の通知等.....	62
5-4	建設工事入札参加者名簿(個票).....	64
5-5	学習履歴証明書.....	67
5-6	健康保険証.....	68
5-7	建設キャリアアップシステムのログイン画面.....	69
5-8	作業船の所有等が確認できる書類.....	71
5-9	その他の資料.....	72
5-9-1	専任補助者として従事したことが確認できる資料.....	72
5-9-2	主任技術者の資格が確認できる資料.....	73
5-9-3	専任補助者が配置技術者に対する全ての入札参加資格が確認できる資料.....	73

参考1 提案内容の履行について.....	74
参考1-1 履行状況の確認について .....	74
参考1-2 履行状況の確認方法 .....	76
参考1-3 履行が困難になった場合の対応について.....	77
参考1-3-1 工事成績評定点の減点によるペナルティについて.....	77
参考1-3-2 評価項目「減点項目」によるペナルティについて.....	79
参考1-3-3 指名停止によるペナルティについて.....	79

改定履歴

令和6年4月 第1版

## 1 技術資料の作成にあたって

技術資料は、兵庫県土木部発注土木工事のうち総合評価落札方式（※1）を適用する工事において、入札公告等で求める評価項目に対して、入札参加者自らの技術力を証明する資料です。

本手引の内容は、円滑な入札の執行と入札参加資料作成者が技術資料を作成するにあたっての基本的な考え方を示しています。

なお、作成にあたっては、発注者が入札公告・入札説明書等で記載している事項が優先されますので、注意してください。

（※1） 施工計画評価型（以下、計画型といいます。）、施工能力評価型（以下、能力型、といいます。）、企業チャレンジ型（以下、チャレンジ型といいます。）

## 2 技術資料の提出について

技術資料は、入札書とあわせて提出してください。

技術資料（様式）については、様式集は提供した形式（拡張子：.xlsx）で提出してください。

なお、提供した形式（拡張子：.xlsx）で提出しない者は、原則、入札公告等に記載されている「入札公告等に示した入札参加資格のない者のした入札及び入札に関する条件に違反した入札」として扱い「無効」とします。【令和7年4月1日より適用予定】

入札参加予定工事毎に求める要件は入札公告等に記載されていますので、入札に参加するときはよく確認してください。

標準的な総合評価落札方式（事後審査型）の手続きの流れについては、「参考図－1 総合評価落札方式 手続きフロー（事後審査の場合）」を参照してください。

なお、日数は工事毎に異なるので、詳細については、入札公告等によって確認してください。



参考図-1 総合評価落札方式 標準手続きフロー (事後審査の場合)

手続きフロー	入札参加者	発注者	日数
入札公告 ↓			概ね 10日 <sup>※1</sup>
入札参加申し込み ↓	<ul style="list-style-type: none"> <li>入札参加申込書の提出</li> <li>質問書の提出</li> <li>工事費内訳書、 <b>技術資料の作成</b></li> </ul>	<ul style="list-style-type: none"> <li>回答書の作成</li> <li>同 公開</li> </ul>	概ね 10日
入札・開札 ↓	<ul style="list-style-type: none"> <li>入札書、工事費内訳書、 技術資料の提出</li> </ul>	<ul style="list-style-type: none"> <li>開札</li> <li>入札参加者へ保留通知</li> </ul>	概ね 10日 <sup>※2</sup>
技術資料の審査 ↓	<ul style="list-style-type: none"> <li>追加資料の提出（発注者 から依頼に応じて）</li> </ul>	<ul style="list-style-type: none"> <li>評価値の算定（加算点、 施工体制評価点の確認）</li> <li>追加資料の依頼（技術資 料に疑義が生じた場合）</li> <li>技術審査会による審査</li> </ul>	概ね 5日 <sup>※4</sup>
落札候補者への通知 ↓		<ul style="list-style-type: none"> <li>審査結果の通知</li> </ul>	概ね 5日 <sup>※4</sup>
入札参加資格の審査 ↓	<ul style="list-style-type: none"> <li>入札参加資格確認書類の 提出<sup>※3</sup></li> <li>低入札価格調査資料の提 出（対象の場合）<sup>※3</sup></li> </ul>	<ul style="list-style-type: none"> <li>入札参加資格の確認</li> <li>低入札価格調査（対象の 場合）</li> </ul>	7日 以内
落札者決定の通知 ↓	<ul style="list-style-type: none"> <li>評価項目ごとの得点の 照会（必要に応じ）<sup>※5</sup></li> </ul>	<ul style="list-style-type: none"> <li>落札者の決定</li> <li>技術評価点に関する回答</li> <li>落札決定の公表</li> </ul>	7日 以内
契約 ↓	<ul style="list-style-type: none"> <li>履行保証等契約必要書類 の提出</li> </ul>		
入札結果の公表		<ul style="list-style-type: none"> <li>入札結果の公表</li> </ul>	

※1 土日祝日を含む

※2 施工計画評価型は除く

※3 資格確認等資料提出指示日の翌日から2日以内に提出

※4 低入札価格調査の対象となっていない場合

※5 落札決定日の通知をされた日の翌日から5日以内に提出

## 【技術資料（様式）として提出するもの（一覧）】

様式番号			技術資料	参照 頁
計画型	能力型	チャレンジ型		
1号			技術資料 表紙	7
2号			自己評価申告書 （ 企業の施工能力 配置予定技術者の技術力 地域建設業者の育成 減点 ）	11
3号	—	—	施工上の留意事項に関する技術的所見 ・ 施工計画（施工上の留意事項・ 検討事項とその理由・ 検討事項に対する施工計画）	17
4号	—	—	工程表 ・ 工程表による適切性	20
5号	3号	3号	企業の施工能力 ・ 同種工事の施工実績（チャレンジ型除く） ・ 工事成績 ・ 社会貢献点数 ・ 地域固有の社会貢献活動 （チャレンジ型除く）	22
6号	4号		配置予定技術者の技術力 ・ 同種工事の施工実績（チャレンジ型除く） ・ 工事成績 ・ 継続学習（CPD）の取組状況	31
—	5号	4号	地域建設業者の育成（計画型除く） ・ 若手・女性技術者の育成	46
7号	6号	5号	減点 ・ 不履行項目数	56
8号	7号		地域建設業者の育成 ・ 当該工事で作業する作業船	52

## 【技術資料（根拠資料）として提出（必須）するもの（一覧）】

技術資料		根拠資料名 ※全て（写）可	参照 頁
企業の 施工能力	同種工事の施工実績	登録内容確認書（コリンズ） 又は、工事請負契約書等	58 ・61
	工事成績	登録内容確認書（コリンズ）	58
		及び、工事成績評定結果の通知等	62
	社会貢献点数	建設工事入札参加資格者名簿（個票）	64
	地域固有 の社会貢献活動	登録内容確認書（コリンズ） 又は、工事請負契約書	58 ・61
配置 予定技術者 の 技術力	同種工事の施工実績	登録内容確認書（コリンズ） 又は、技術者実績確認書（コリンズ）	58 ・61
	工事成績	登録内容確認書（コリンズ） 又は、技術者実績確認書（コリンズ）	58 ・61
		及び、工事成績評定結果の通知等	62
	専任補助者として従 事した工事を申告す る場合	申告する工事において、専任補助者として従事し ていたことが確認できる書類	72
	現場代理人として従 事した工事を申告す る場合	申告する工事において、主任技術者（建設業法（昭 和24年法律第100号）第26条）として従事できる国 家資格等を有していたことが確認できる書類	73
	継続学習（CPD） の取組状況	学習履歴証明書	67
地域建設業者の 育成	地域精通度	建設工事入札参加資格者名簿（個票）	64
	建設キャリアアップシステム （CCUS）の活用	建設キャリアアップシステム（CCUS） のログイン画面（「事業者情報」及び、 「管理者利用ID利用料明細」）	69
	若手・女性技術者 の育成	健康保険証	68
	専任補助者を配置 する場合	専任補助者が配置予定技術者に求める全ての 入札参加資格要件を満たすことが確認できる資料	73
不履行項目数	工事成績評定通知書 又は、土木工事成績評定書	62	
当該工事で作業する作業船	作業船の所有者が確認できる資料 及び、環境基準の達成が確認できる資料	71	

【提出する技術資料等一覧表】

様式番号			様式名	根拠資料名									その他の資料	
計画型	能力型	チャレンジ型		コリンズ		工事請負契約書等	工事成績 評価結果 の通知等	建設工事 入札参加者 資格名簿 (個票)	学習 履歴 証明書	健康 保険証	CCUSの ロギン 画面	所有等 が 確認 できる 書類		
			登録内容 確認書	技術者実 績確認書	根拠資料を必要とする評価項目									
1号			表紙	-	-	-	-	-	-	-	-	-		
2号			自己評価申告書											
			地域精通度 (本店所在地)	-	-	-	-	●	-	-	-	-		
			建設キャリアアップシステム (CCUS) の活用	-	-	-	-	-	-	●	-	-		
3号	-	-	施工上の留意事項に関する技術的所見	-	-	-	-	-	-	-	-	-		
4号	-	-	工程表	-	-	-	-	-	-	-	-	-		
5号	3号	3号	企業の施工能力											
			同種工事の施工実績 (チャレンジ型除く)	○	-	○	△	-	-	-	-	-	-	
			工事成績	●	-	△	●	-	-	-	-	-	-	
			社会貢献点数 (チャレンジ型除く)	-	-	-	-	●	-	-	-	-	-	
			地域固有の社会貢献活動 (チャレンジ型除く)	○	-	○	-	-	-	-	-	-		
6号	4号		配置予定技術者の技術力											
		同種工事の施工実績 (チャレンジ型除く)	○	○	△	△	-	-	-	-	-	-		
		工事成績 (専任補助者として従事した工事成績を申告する場合※1) (現場代理人として従事した工事成績を申告する場合※2)	○	○	△	●	-	-	-	-	-	-	※1▲専任補助者として従事したことが 確認できる資料 ※2▲主任技術者の資格が確認できる資料	
			継続学習 (CPD) の取組状況	-	-	-	-	-	●	-	-	-		
-	5号	4号	若手・女性技術者の育成 (計画型除く) (専任補助者を配置する場合※3)	-	-	-	-	-	-	●	-	-	※3▲専任補助者が配置技術に対する全ての 入札参加資格が確認できる資料	
7号	6号	5号	不履行項目数	-	-	-	●	-	-	-	-	-		
8号	7号	-	当該工事で作業する作業船	-	-	-	-	-	-	-	●	-		

○：記載内容を確認する必須資料ですので選択して提出してください。

●：記載内容を確認する必須資料ですので提出してください。

△：●又は○の提出資料で記載内容が確認できない場合に追加で提出する必須資料です。(※「その他の資料」に資料名を記載してください。)

▲：必要に応じて記載内容を確認する必須資料ですので提出してください。(※「その他の資料」に資料名を記載してください。)

注) 技術資料 (様式) 確認する上で必要な技術資料 (根拠資料) は、全て (上表に以外の資料も含む) 提出してください。その際、「その他の資料」に資料名を記載してください。

### 3 作成時に注意いただきたいこと

- 技術資料は設計図書に相当し、契約期間中、全ての記載事項に対して履行義務が生じます。受注者の責によって技術資料の記載内容が履行できない場合は、工事成績評定点を減じるとともに、当該工事が完成し、引渡し完了した日の翌年度7月から1年間、兵庫県が発注する土木請負工事における総合評価落札方式を適用する全ての工事において入札参加する場合、評価項目毎の得点の合計から減点を行います。  
 各実施要領の第13条（技術資料の記載内容の担保）及び「参考1 提案内容の履行について」を確認してください。
- 技術資料（根拠資料を含む）の一部が未提出又は白紙であり、契約担当者が審査できないと判断した場合は、当該評価項目の得点を「最低点」（加点項目は「0点」、減点項目は「-6点」とします。
- 各様式に記載すべき内容がない箇所については、必ず「該当なし」と記載してください。
- 様式1（表紙）に記載漏れや誤記があった場合は、当該工事への入札参加者からの正しい申請か否か確認できないとして、「全ての技術資料を未提出」として扱い、「無効」とします。  
 なお、様式2（自己評価申告書）の「工事番号」、「工事名」、「許可番号」、「会社名」、「作成者」及び「入札価格が調査基準価格未満であった場合の追加資料の提出意志」の記載漏れや誤記も同様に「無効」とします。【令和7年4月1日より適用予定】
- 技術資料（様式）の記載内容は技術資料（根拠資料）と一致することを確認し、評価の対象となる項目は必ず記載してください。各評価項目の記載内容の一部に不整合や誤記※1が確認された場合、記載内容は白紙として扱い、審査ができないと判断し、当該評価項目の得点を「最低点」とします。ただし、誤字※2の場合は確認の上、加点の対象とする場合があります。【令和7年4月1日より適用予定】  
 ※1 ○○線 道路改良工事 ≠ ○○線 道路改築工事  
 ※2 ○○地区外 急傾斜地崩壊対策工事 = ○○地区他 急傾斜地崩壊対策工事
- 判読不能な技術資料（根拠資料）は未提出として扱い、審査ができないと判断し、当該評価項目を「最低点」とします。
- 各様式の 着色部 を記載（選択又は、記載）してください。
- 各様式の 着色部 は自動入力されます。入力後は、評価項目に記載すべき内容に対して正しい記載となっているか確認してください。なお、誤記がある場合は修正してください。
- 様式集（Excel）の行、列及びシートの追加や削除等は行わないでください。また、PDF等に変換しないでください。
- 本手引における年間とは、原則、兵庫県の会計年度（4月1日から翌年3月31日までの1年間）とします。

## 4 技術資料（様式）作成の注意事項

入札公告等の内容を確認し、各様式に記載した内容に齟齬が無いよう、十分な確認の上提出してください。

### 4-1 技術資料 表紙

( 計画型様式1号・能力型様式1号・チャレンジ型様式1号 )

#### (1) 記載要領

- ① 様式欄外の注意事項を確認し、各項目を記載してください。
- ② 各評価項目の根拠資料については、評価対象となる項目を[アンダーライン]や[赤囲み]等で明示されていることを確認した上で、「✓」を記載し、提出してください。
- ③ 加点（減点）対象としない評価項目については、根拠資料は不要ですので、「-」を記載してください。
- ④ 以下の評価項目については、根拠資料は不要です。
  - ・ 県内企業の下請人活用状況
  - ・ 新技術・新工法
  - ・ ICTの活用
- ⑤ 加点（減点）の対象とならない評価項目の様式についても、記載する箇所がありますので各様式を確認・記載してください。（様式集より削除しないでください。）
- ⑥ 表紙に記載のある「提出する根拠資料（必須）」以外の資料を提出する場合は、「その他の資料」の記載例を参考に「対象となる評価項目」及び「資料名」を記載してください。
- ⑦ チェックリストの内容を確認の上、「✓」を記載してください。

#### (2) 評価のポイント

- ① 「その他の資料」に記載されていない資料については、根拠資料として取り扱いません。
- ② 根拠資料を添付してない場合、又は各様式と整合していない根拠資料が提出された場合は、審査ができないと判断し、当該評価項目の得点を「最低点」とします。



【様式記載例： **施工計画評価型様式1号**】  
 《※記載例》

施工計画評価型様式1号

施工計画評価型 技術資料 表紙

令和 年 月 日

様

住所： \_\_\_\_\_  
 商号又は名称： \_\_\_\_\_  
 代表者氏名： \_\_\_\_\_

記載漏れに注意して下さい。

令和 年 月 日 付けて入札公告のありました  
 工事番号 \_\_\_\_\_ 号

工事について、以下の通り技術資料を提出します。

1 提出書類 《 提出する根拠資料を確認(アンダーライン、赤囲等で明示)の上「✓」を記載(提出のない資料は「-」)すること 》

様式番号(技術資料名)	提出する根拠資料(必須)
様式1号(施工計画評価型 技術資料 表紙)	提出する根拠資料の明示を確認の上「✓」を記載して下さい。
様式2号(自己評価申告書)	
地域の建設業者	地域精通度 - 建設工事入札参加資格者名簿(個票)
	建設キャリアアップシステム(CCUS)の活用 - CCUSホームページ開設後の「事業者情報」画面 ※WEBブラウザから直接印刷したもの
	- CCUSホームページ開設後の「管理者ID利用料明細」画面 ※WEBブラウザから直接印刷したもの
様式3号(施工上の留意事項に関する技術的所見)	提出する根拠資料を選択し「✓」を記載して下さい。
様式4号(工程表)	
様式5号(企業の施工能力)	
企業の施工能力	同種工事の施工実績 - 登録内容確認書(コリス) ※竣工時又は竣工後修正したもの - 工事請負契約書
	工事成績 - 登録内容確認書(コリス) ※竣工時又は竣工後修正したもの
	社会貢献点数 - 建設工事入札参加資格者名簿(個票)
	地域固有の社会貢献活動 - 登録内容確認書(コリス) ※竣工時又は竣工後修正したもの - 工事請負契約書
様式6号(配置予定技術者の技術力)	
配置予定技術者の技術力	同種工事の施工実績 - 登録内容確認書(コリス) ※竣工時又は竣工後修正したもの - 技術者実績確認書(コリス)
	工事成績 - 登録内容確認書(コリス) ※竣工時又は竣工後修正したもの - 技術者実績確認書(コリス)
	- 工事成績評価結果の通知
	※現場代理人として従事した工事成績を申告する場合 - 従事した工事の開始日以前に、建設業法(昭和24年法律第100号)第26条に規定された主任技術者として従事できたことが確認できる資料
	※専任補助者として従事した工事成績を申告する場合 - 専任補助者として従事した工事の技術資料(工事成績評価結果の通知で確認できない場合)
継続学習(CPD)の取組状況 - 学習履歴証明書	
様式7号(不履行項目数)	
減点 不履行項目数 - 工事成績評価通知書 - 工事成績評価書	
様式8号(当該工事で使用する作業船)	
地域建設業者の環境	当該工事で使用する作業船 - 船舶の所有者等が確認できる資料(「その他資料」に資料名を記載すること。)
	- 環境基準を達成した作業船であることが確認できる資料(「その他資料」に資料名を記載すること。)

その他の資料 《 様式の内容が根拠資料(必須)のみで証明できない場合は下欄に資料名等を記載し提出すること 》

2 提出方法 《 あてはまるものいずれかに○を記載すること 》

<input type="checkbox"/>	様式集(Excel)及び根拠資料を電子入札システムで提出する。
<input type="checkbox"/>	様式集(Excel)のみ電子入札システムで提出する。根拠資料は持参(紙)で提出する。

根拠資料(必須)に記載のない根拠資料を提出する場合の記載漏れに注意して下さい。

3 問い合わせ

担当者	電話番号	メール
-----	------	-----

記載漏れに注意して下さい。

4 チェックリスト 《 提出前に下記事項を確認し、「✓」を記載すること。 》

技術資料全般の注意事項	内容を確認の上「✓」を記載して下さい。
- ① 着色部の記載(選択・記載)した。また、着色部の確認及び修正をした。	
- ② 様式集をExcel以外で提出した場合は、「無効」となる。	
- ③ 技術資料(根拠資料含む)の一部が未提出又は未記載である場合は、当該評価項目を「最低点」となる。	
- ④ 「日付」「工事名」「商号又は名称」等入札参加者情報の記載漏れや誤記は、「無効」となる。	
- ⑤ 各様式と根拠資料の整合がとれていない場合は、当該評価項目が「最低点」となる。	
- ⑥ 「入札説明書」、「技術資料作成の手引き」等、入札関連情報を確認して技術資料を作成した。	



【様式記載例： **施工能力型様式1号**】

施工能力評価型様式1号

《※記載例》 施工能力評価型 技術資料 表紙

令和 年 月 日

様

住所 :  
商号又は名称 :  
代表者氏名 :

記載漏れに注意して下さい。

令和 年 月 日 付けて入札公告のありました、  
工事番号 号

工事について、以下の通り技術資料を提出します。

1 提出書類 《 提出する根拠資料を確認 (アンダーライン、赤囲等で明示) の上「✓」を記載 (提出のない資料は「-」) すること 》

様式番号 (技術資料名)		提出する根拠資料 (必須)	
様式1号 (施工能力評価型 技術資料 表紙)		提出する根拠資料の明示を確認の上「✓」を記載して下さい。	
様式2号 (自己評価申告書)			
地域の建設業者の育成	地域精通度	-	建設工事入札参加資格者名簿 (個票)
	建設キャリアアップシステム (CCUS) の活用	-	CCUSホームページ稼働後の「事業者情報」画面
		-	CCUSホームページ稼働後の「管理者ID利用料明細」画面
様式3号 (企業の施工能力)			
企業の施工能力	同種工事の施工実績	-	登録内容確認書 (コリス) ※竣工時又は竣工後修正したもの
	工事成績	-	登録内容確認書 (コリス) ※竣工時又は竣工後修正したもの
		-	工事成績評価結果の通知
	社会貢献点数	-	建設工事入札参加資格者名簿 (個票)
地域固有の社会貢献活動	-	登録内容確認書 (コリス) ※竣工時又は竣工後修正したもの	
様式4号 (配置予定技術者の技術力)			
配置予定技術者の技術力	同種工事の施工実績	-	登録内容確認書 (コリス) ※竣工時又は竣工後修正したもの
	工事成績	-	登録内容確認書 (コリス) ※竣工時又は竣工後修正したもの
		-	工事成績評価結果の通知
	※現場代理人として従事した工事成績を申告する場合	-	従事した工事の開始日以前に、建設業法 (昭和24年法律第100号) 第26条に規定された主任技術者として従事できたことが確認できる資料
※専任補助者として従事した工事成績を申告する場合	-	専任補助者として従事した工事の技術資料 (工事成績評価結果の通知で確認できない場合)	
継続学習 (CPD) の取組状況	-	学習履歴証明書	
様式5号 (若手・女性技術者の育成)			
業者の育成	若手・女性技術者の育成	-	健康保険証
	※専任補助者を配置する場合	-	専任補助者が配置技術者に対する全ての入札参加資格要件を満たすことが確認できる資料
様式6号 (不履行項目数)			
減点	不履行項目数	-	工事成績評価通知書
様式7号 (当該工事で使用する作業船)			
地域の建設業者の育成	当該工事で使用する作業船	-	船舶の所有者等が確認できる資料 (「その他資料」に資料名を記載すること。)
		-	環境基準を達成した作業船であることが確認できる資料 (「その他資料」に資料名を記載すること。)
その他の資料 《 様式の内容が根拠資料 (必須) のみで証明できない場合は下欄に資料名等を記載し提出すること 》			

2 提出方法 《 あてはまるものいずれかに○を記載すること 》

様式集 (Excel) 及び根拠資料を電子入札システムで提出する。	根拠資料 (必須) に記載のない根拠資料を提出する場合の記載漏れに注意して下さい。
様式集 (Excel) のみ電子入札システムで提出する。根拠資料は持参 (紙) で提出する。	

3 問い合わせ 《 記載漏れに注意して下さい。 》

担当者	電話番号	メール
-----	------	-----

4 チェックリスト 《 提出前に下記事項を確認し、「✓」を記載すること。 》

技術資料全般の注意事項	内容を確認の上「✓」を記載して下さい。
- ① 着色部 の記載 (選択・記載) した。また、着色部 の確認及び修正をした。	
- ② 様式集をExcel以外で提出した場合は、「無効」となる。	
- ③ 技術資料 (根拠資料含む) の一部が未提出又は未記載である場合は、当該評価項目を「最低点」となる。	
- ④ 「日付」「工事名」「商号又は名称」等入札参加者情報の記載漏れや誤記は、「無効」となる。	
- ⑤ 各様式と根拠資料の整合がとれていない場合は、当該評価項目が「最低点」となる。	
- ⑥ 「入札説明書」、「技術資料作成の手引き」等、入札関連情報を確認して技術資料を作成した。	



【様式記載例：企業チャレンジ型様式1号】

《※記載例》企業チャレンジ型 技術資料 表紙

企業チャレンジ型様式1号

令和〇年〇〇月〇〇日

兵庫県〇〇県民局（センター）長 様

住所 : 〇〇市〇〇町 〇-〇  
 商号又は名称 : 〇〇〇〇建設  
 代表者氏名 : 〇〇 〇〇

記載漏れに注意して下さい。

令和〇年〇〇月〇〇日 付けで入札公告のありました  
 工事番号 号

県道〇〇線 〇〇〇〇〇〇〇〇〇工事 について、以下の通り技術資料を提出します。

1 提出書類 《 提出する根拠資料を確認（アンダーライン、赤囲等で明示）の上「✓」を記載すること 》

様式番号（技術資料名）		提出する根拠資料（必須）	
様式1号（企業チャレンジ型 技術資料 表紙）		提出する根拠資料の明示を確認の上「✓」を記載して下さい。	
様式2号（自己評価申告書）			
業者の育成 地域建設	地域精通度	✓	建設工事入札参加資格者名簿（個票）
	建設キャリアアップシステム（CCUS）の活用	✓	CCUSホームページ内の「事業者情報」画面 ※ CCUSホームページ内の「管理者ID利用料明細」画面 ※
様式3号（企業の施工能力・配置予定技術者の技術力）			
施工能力 企業	工事成績	✓	登録内容確認書（コリス） ※竣工時又は竣工後訂正したもの
	工事成績	✓	工事成績評価結果の通知
配置予定技術者の技術力	工事成績	✓	登録内容確認書（コリス） ※竣工時又は竣工後訂正したもの
	工事成績	✓	工事成績評価結果の通知
	※現場代理人として従事した工事成績を申告する場合	✓	従事した工事の開始日以前に、建設業法（昭和24年法律第100号）第26条に規定された主任技術者として従事できたことが確認できる資料
	※専任補助者として従事した工事成績を申告する場合	-	専任補助者として従事した工事の技術資料（工事成績評価結果の通知で確認できない場合）
継続学習（CPD）の取組状況		✓	学習履歴証明書
様式4号（若手・女性技術者の育成）			
業者の育成 地域建設	若手・女性技術者の育成	✓	健康保険証（写）
	※専任補助者を配置する場合	✓	専任補助者が配置技術者に対する全ての入札参加資格要件を満たすことが確認できる資料
様式5号（不履行項目数）			
減点	不履行項目数	✓	工事成績評価通知書
		-	工事成績評価書
その他の資料 《 様式の内容が根拠資料（必須）のみで証明できない場合は下欄に資料名等を記載し提出すること 》			
《 記載例 》 企業の施工能力（工事成績）：工事請負契約書・横断面図			

提出する根拠資料を選択し「✓」を記載して下さい。

2 提出方法 《 あてはまるものいずれかに○を記載すること 》

根拠資料（必須）に記載のない根拠資料を提出する場合の記載漏れに注意して下さい。

<input type="checkbox"/>	様式集（Excel）及び根拠資料を電子入札システムで提出する。
<input type="radio"/>	様式集（Excel）のみ電子入札システムで提出する。根拠資料は持参（紙面）で提出する。

3 問い合わせ

記載漏れに注意して下さい。

担当者	〇〇 〇〇	電話番号	〇〇〇〇-〇〇-〇〇〇〇	メール	zzzzzzzz@zz.zz
-----	-------	------	--------------	-----	----------------

4 チェックリスト 《 提出前に下記事項を確認し、「✓」を記載すること 》

内容を確認の上「✓」を記載して下さい。

技術資料全般の注意事項	
✓	① 着色部 の記載（選択・記載）した。また、着色部 の確認及び修正をした。
✓	② 様式集をExcel以外で提出した場合は「無効」となる。
✓	③ 技術資料（根拠資料含む）の一部が未提出又は未記載である場合は、当該評価項目を「最低点」となる。
✓	④ 「日付」「工事名」「商号又は名称」等入札参加者情報の記載漏れや誤記は、「無効」となる。
✓	⑤ 各様式と根拠資料の整合がとれていない場合は、当該評価項目が「最低点」となる。
✓	⑥ 「入札説明書」、「技術資料作成の手引き」等、入札関連情報を確認して技術資料を作成した。

## 4-2 自己評価申告書

( 計画型様式2号・能力型様式2号・チャレンジ型様式2号 )

## (1) 記載要領

- ① 様式欄外の注意事項を確認し、各項目を記載してください。
- ② 他の様式を先に作成した上で、本様式を記載してください。その際、関係様式との不整合に注意してください。
- ③ 以下の評価項目は、関係様式がありません。各評価項目の「(2) 評価のポイント」を確認の上、入札参加工事において実施するかどうかを「あり」「なし」で記載してください。
  - ・地域精通度（本店（主たる営業所）所在地）
  - ・県内企業の下請負人の活用状況
  - ・新技術・新工法の活用 < 計画型は対象外 >
  - ・建設キャリアアップシステム（CCUS）の活用
  - ・ICTの活用 < 対象工事のみ >
- ④ 「入札価格が調査基準価格未満であった場合の追加資料の提出意思」欄（以下、「意思確認欄」といいます。）に、施工体制確認型の審査に対する追加資料を提出する意思がある場合は「○」を、ない場合は「×」を選択してください。

(次頁に続く)

## (2) 評価のポイント

- ① 本様式の評価内容及び評価点については、その他の様式及び根拠資料により確認します。その際、不整合が確認された記載内容は白紙として扱い、審査ができないと判断し「最低点」とします。

【令和7年4月1日より適用予定】

- ② 「評価内容」及び「評価点」の欄が空白の場合又は一致しない場合は、当該評価項目を審査できないと判断し、「最低点」とします。

- ③ 「意思確認欄」で追加資料の提出意思がない（「×」を選択）入札参加者は、入札価格が調査基準価格未満かつ失格基準価格以上の場合、入札が無効となります。

- ④ 「意志確認欄」で追加資料の提出意志がある（「○」を選択）と申告した入札参加者は、入札価格が調査基準価格未満かつ失格基準価格以上の場合、入札説明書3(3)①～⑮の資料の提出が必要となります。

なお、「意思確認欄」で追加資料を提出する（「○」を選択）と申告したにもかかわらず、提出期間内に追加資料の全部若しくは一部を提出しない又は、白紙で提出した場合は、不誠実な行為をした者と判断し、兵庫県指名停止基準の適用対象となる場合がありますので、ご注意ください。

- ⑤ 様式に記入した内容を「その他の様式」及び「根拠資料」により確認するため、提出しない場合は、当該評価項目を「最低点」とします。









【様式記載例】：施工能力評価型様式2号

自己評価申告書

Header information form including project number (工事番号), company name (会社名), and author (作成者).

Main evaluation table with columns for evaluation items (評価項目), criteria (評価方法), content (評価内容), scores (評価点), and self-evaluation (自己評価).

注意事項 (Notes) section providing instructions on how to fill out the form, including rules for missing information and calculation methods.

企業施工能力 (Company Construction Capability) form, including sections for construction实绩 (Construction实绩), social contribution points (社会貢献点数), and regional social contribution activities (地域固有の社会貢献活動).

配置予定技術者の技術力 (Technical Capability of Planned Technicians) form, including sections for technician configuration (専任補助者の配置), construction实绩 (工事実績), and CPD learning status (継続学習(CPD)の取組状況).

若手・女性技術者の育成 (Youth and Female Technician Development) form, including sections for youth and female technician configuration (若手・女性技術者の配置) and technician configuration (専任補助者の配置).

不履行項目数 (Non-compliance Item Count) form, detailing the number of non-compliance items for various categories.

当該工事で使用する作業船 (Vessels Used in This Work) form, detailing the specifications and usage of work vessels.

各評価項目の記載要領等を確認の上、「あり」又は、「なし」を選択して下さい。

「ICTの活用」及び「当該工事で使用する作業船」を評価項目としていない場合は、「評価内容」欄を空白として下さい。

※1 使用しない場合、「未保有未達成」を選択しても差し支えありません。





【様式記載例】 企業チャレンジ型様式2号

【※記載例】

自己評価申告書

企業チャレンジ型様式2号

注1)「工事番号」、「工事名」、「許可番号」、「会社名」、「作成者」追加資料の提出意思欄はすべて記載してください。

工事番号	●●第0000-0-0号	許可番号	兵庫県知事 許可 第 000000 号
工事名	県道 ●●線 道路改良工事	会社名	●●建設(株)
		作成者	兵庫 太郎
入札価格が調査基準価格未満であった場合の追加資料の提出意思 <input type="checkbox"/>			

注2)すべての「評価内容」欄に記載してください。なお、記載にあたっては記載事項をよく確認してください。

評価区分	評価項目	配点	評価方法				備考
			評価方法	評価内容	評価点	自己評価	
【様式3号】 企業の施工能力	工事成績	2点	80点以上	該当する工事件数を記載(1件)	2.00点/件	1件	①
			70点以上 80点未満		1.00点/件	0件	
			70点未満、該当工事なし		0.00点/件	0件	
【様式3号】 配置予定技術者の技術力	工事成績	2点	①主任(監理)技術者又は専任補助者として従事した工事	該当する工事件数を記載(①②③あわせて1件)	2.00点/件	0件	②
			②現場代理人として従事した工事		1.00点/件	1件	
			③従事役職を問わず、70点未満、該当工事なし		0.50点/件	0件	
					0.00点/件	0件	
【様式3号】 継続学習(CPD)の取得状況	継続学習(CPD)の取得状況	1点	推奨単位以上の取得実績がある。	あり	1.0	あり	④
			推奨単位以上の取得実績がない。	なし	0.0	なし	
地域建設業者の育成	地域精通度(本店所在地)	1点	本店(主たる営業所)の所在地が契約期間中、継続して指定地域内にある。	あり	1.0	あり	①
			上記に該当しない。	なし	0.0	なし	
	県内企業の下請負人活用状況	1点	下請負人の全てを県内企業とする、又は元請負人が県内企業であり自社施工する。	あり	1.0	あり	①
			上記に該当しない。	なし	0.0	なし	
	新技術・新工法の活用	1点	当該工事において適用する。	あり	1.0	あり	①
当該工事において適用しない。			なし	0.0	なし		
若手・女性技術者の育成【様式4号】	若手・女性技術者の育成【様式4号】	1点	若手技術者又は女性技術者を配置する。	あり	1.0	なし	⑤
			若手技術者又は女性技術者を配置しない。	なし	0.0	なし	
CCUSの活用	CCUSの活用	1点	CCUSに事業者登録済	あり	1.0	あり	①
			CCUSに事業者未登録	なし	0.0	なし	
減点	減点項目【様式5号】	-6点	技術資料の記載内容の不履行項目数(1年間通算)	該当する不履行項目数を記載	0.0	1項目	⑥
			不履行なし		-2.0		
			1項目		-4.0		
			2項目以上		-6.0		
小計	企業の施工能力(A)		2.00		2.00	注3)「小計」、「加算点」欄に計算間違いがないか、よく確認してください。	
	配置予定技術者の技術力(B)		3.00		2.00		
	地域建設業者の育成(C)		5.00		4.00		
	減点(D)		0.00		-2.00		
加算点	(A)+(B)+(C)+(D)×(1/3)		3.333		2.000		

注意事項  
 注1: 着色部のみ記載(選択・記載)すること。着色部は自動入力されるため、誤記の場合は修正すること。  
 注2: 許可番号欄は、建設業を許可した者を選択の上、許可番号の数値(6桁)を記載すること。  
 注3: 他の様式の記載事項と整合を図ること。

各評価項目の記載要領等を確認の上、「あり」又は、「なし」を選択して下さい。

企業チャレンジ型様式3号

商号又は名称: ○○○○建設  
 工事名: 県道○○線 ○○○○○○○○工事

企業の施工能力 (8年間)

工事番号	発注機関	工事名	工事場所	工期	発注形態	工種	検査年月日	工事成績
①	○○土木事務所	○○工事	(○○市○○町)	平成○○年○月○日 ~ 平成○○年○月○日	特別共同企業体 (出資比率 20%)	PC橋梁(上部)工事	平成○○年○月○日	82

配置予定技術者の技術力

専任補助者の配置

継続学習(CPD)の取組状況

入札参加申込期限日: R5.7.10

評価対象	技術者氏名	生年月日	直近1年間	直近2年間	直近3年間	直近4年間	直近5年間	推奨単位の取得状況
○	○○ ○○	(平成○○年○月○日)	○	○	○	○	○	○
○	△△ △△	(平成○○年○月○日)	○	○	○	○	○	○

企業チャレンジ型様式4号

商号又は名称: ○○○○建設  
 工事名: 県道○○線 ○○○○○○○○工事

若手・女性技術者の育成

若手・女性技術者の配置

若手又は一部の配置予定技術者を若手又は女性技術者としな

種別	配置予定技術者氏名	国家資格名称	法令による免許	取得年月日	番号	現在、従事している工事の名称	(従事期間)
( )	( )	( )	( )	( )	( )	( )	( )

専任補助者の配置

専任補助者氏名	生年月日	国家資格名称	法令による免許	取得年月日	番号	現在、従事している工事の名称	(従事期間)
( )	( )	( )	( )	( )	( )	( )	( )

企業チャレンジ型様式5号

対象期間: 令和○○年度

商号又は名称: ○○○○建設  
 工事名: 県道○○線 ○○○○○○○○工事

不履行項目数

工事番号	発注機関名	工事名	工事箇所	工期	検査年月日	不履行項目数
①	○○土木事務所	○○工事	(○○市○○町)	HO年○月○日 ~ HO年○月○日	HO年○月○日	1

不履行が発生した工事

該当なし	( )	( )	( )	( )	( )	( )
該当なし	( )	( )	( )	( )	( )	( )

不履行項目数の合計(対象期間通算)

不履行なし	該当
1項目	○
2項目以上	

注意事項  
 注1 対象期間内に不履行が発生した工事はすべて記載すること。不履行がない場合は、「工事番号」欄で「該当なし」を選択すること。



### 4-3 施工計画

評価区分「施工計画」は、工事の制約となる技術的な課題に対する取組等を評価します。

提案した施工計画（検討事項に対する施工計画・工程表）は、加点の有無にかかわらず全て、施工計画書に記載の上、監督員に提出するとともに、その履行状況について適切な時期に監督員の確認（※）を受ける必要があります。

確認ができない場合もしくは、確認を求めなかった場合は、「受注者の責によって技術資料の記載内容を満足できない場合」に該当し、入札説明書4(7)③に記載の通り、工事成績評定点を減じるとともに、引き渡しが完了した翌年度の7月から1年間、兵庫県が発注する土木請負工事における総合評価落札方式を適用する全ての工事において、得点の合計から減点を行います。

#### ※履行状況の確認について

- ・ 履行状況の確認については、①計画段階、②履行段階、③完了段階の3段階で監督員の確認を受けてください。
- ・ 評価区分「施工計画」に記載した内容は、全て該当工事の施工計画書に反映した上で提出して確認を受けてください。
- ・ 詳細については「参考1 提案内容の履行について」(P74～)を確認してください。

## 4-3-1 施工上の留意事項・検討事項とその理由・検討事項に対する施工計画

( 計画型様式3号 )

## (1) 記載要領

- ① 様式欄外の注意事項を確認し、各項目を記載してください。
- ② 「施工上の留意事項」、「検討事項とその理由」、「検討事項に対する施工計画」の3の評価項目を1提案として、発注者が求める提案数（3提案又は2提案）まで記載してください。  
なお、求める提案数については、工事内容により発注者が設定しますので、入札説明書を確認してください。
- ③ 発注者が特に提案を求める課題がある場合、「施工上の留意事項」を提示します。
- ④ 発注者が提示する「施工上の留意事項」が②に記載する提案数（3提案又は2提案）に満たない時は、入札参加者自らが工事の制約となる技術的な課題を整理して記載してください。  
なお、「施工上の留意事項」は1提案に1つの留意事項としてください。
- ⑤ 本様式は、配置予定技術者が自ら記載する必要があります。  
なお、配置予定技術者が複数ある場合は、その中の1名が記載し、全ての配置予定技術者に周知した上で提出してください。

(次頁に続く)

## (2) 評価のポイント

- ① 提案の評価は、以下の内容について、問題がないかを確認し、絶対評価により実施します。入札参加者間の相対評価はしません。
  - ・ 現地施工条件を踏まえている。
  - ・ 具体的課題を把握している。
  - ・ 技術的な工夫がみられる。
  - ・ 効果が期待できる。
- ② 記載した評価項目のいずれかにおいて「仕様どおりの施工が期待出来ない」と評価<sup>\*</sup>された場合は欠格となり、入札参加資格のない者のした入札として、無効とします。

( ※ 法令違反、設計図書に示された要件との相違等)
- ③ 各評価項目（「施工上の留意事項」、「検討事項とその理由」、「検討事項に対する施工計画」）について、一部でも未記載又は、明らかな錯誤がある場合は、その提案は「最低点」とします。
- ④ 提案内容が重複すると判断できる場合は、加点が最も高くなる1提案のみ評価対象とし、対象としない提案については「最低点」とします。
- ⑤ 求める提案数（3提案又は2提案）以上の提案を提出した場合は、審査対象とすべき提案を明確にできないため、当該評価項目を「最低点」とします。
- ⑥ 過剰な品質など必要以上の効果を得るための提案や過度なコストを要する提案（オーバースペック）については、優れた提案であっても加点なしとする場合がありますので注意してください。

( 参考：「総合評価方式における技術提案のオーバースペック事例集」  
(平成23年3月国土技術政策総合研究所) )
- ⑦ 提案した「検討事項に対する施工計画」は、加点の有無にかかわらず全ての提案について、施工計画書に記載の上、発注者に提出するとともに、その履行状況について適切な時期に確認を受けてください。

【様式記載例：施工計画評価型様式3号】

【※記載例】

施工計画評価型様式3号

記載漏れに注意して下さい		商号又は名称：○○○○建設
工事名	県道○○線 ○○○○○○○○○工事	
発注者が指定する課題	有・無 《発注者が指定する課題の有無を選択する。》	
《発注者が指定する課題がある場合は、「施工上の留意事項」欄に課題を記載する。》		
提案①	施工上の留意事項	○○○○
	検討事項とその理由	○○○○○○
	行高さの調整はこの範囲内で行って下さい。	
	検討事項に対する施工計画	○○○○○○

(次頁の注意事項を確認の上記載すること。)

注意事項

- 注1： 提案した施工計画（工程表含む）は、加点の有無にかかわらず全ての提案について、施工計画書に記載の上、監督員に提出すること。
- 注2： 本様式は、配置予定技術者が自ら記載すること。
- 注3： 「施工上の留意事項」、「検討事項とその理由」と「検討事項に対する施工計画」の3つの評価項目を一つの提案とし、提案毎の全ての記載事項をあわせて評価する。  
入札参加者は、各提案については、以下の内容に留意し、実施箇所や数量等が具体的に分かるように記載すること。  
・現地施工条件を踏まえている。  
・具体的課題を把握している。  
・技術的な工夫がみられる。  
・効果が期待できる。
- 注4： 「施工上の留意事項」は、当該工事を円滑かつ確に実施するに当たり、現場状況等を踏まえた工事の制約となる技術的な課題を整理し、特に重要と思われる留意すべき事項を記載すること。  
なお、それぞれの提案の内容の違いが明確となるように記載すること。
- 注5： 「施工上の留意事項」の各々に対して、「検討事項とその理由」及び「検討事項に対する施工計画」を記載すること。
- 注6： A4版1枚につき1提案を記載すること。
- 注7： 文字の量によって、行高さを適宜調整してもよいが、列幅や余白等の書式は変更せず、A4版1枚に収まるように作成すること。  
なお、行高さの調整を認める範囲については、「施工上の留意事項」、「検討事項とその理由」、「検討事項に対する施工計画」の各記載欄のみとし、これらの記載欄の範囲内で適宜調整すること。
- 注8： 文字の大きさは11ポイント以上とし、適宜調整すること。  
また、フォントは「MSゴシック」とし、文字に下線・太字・斜字等の加工は可能とする。
- 注9： 印刷しても記載欄内に収まるように作成すること。印刷時に記載欄からはみ出た部分については評価しない。
- 注10： 記載欄内に図面、イラスト等を適宜挿入することは可能とする。縮尺は自由だが、印刷しても読み取ることができるように配慮し作成すること。  
審査の際に読み取ることができない場合は評価しない。
- 注11： 必要に応じて、図面、イラスト等を別紙（様式は任意）にて提出することは可能とする。ただし、別紙に記載できるのは様式の記載事項に対する説明図程度とし、提案内容は記載しないこと。
- 注12： 重複する提案については、加点が最も高くなる1提案のみ評価対象とする。
- 注13： その他の事項については、様式2の「注1」～「注3」を確認し本様式を記載すること。

(以下 余白)



## 4-3-2 工程表による適切性

( 計画型様式4号)

**(1) 記載要領**

- ① 様式欄外の注意事項を確認し、バーチャートを記載してください。  
なお、バーチャートには、開始日 (○/○) 及び終了日 (○/○) も記載してください。
- ② 記載する工程等 (項目数、月数) が多く、「施工計画評価型様式4号 (追加用)」を複数枚にわたり作成する場合は、上下左右が確認できる注釈等を記載してください。
- ③ 提案内容を踏まえて、工期内に工事を完成させるための工夫とその効果を具体的に記載してください。  
なお、提案内容が工程に影響しない場合は、影響しない事及びその理由を記載してください。
- ④ 入札説明書等に記載した、想定契約日や工程上の要件を踏まえて記載してください。
- ⑤ 準備・後片付けについては、契約工期内に含めて記載してください。

**(2) 評価のポイント**

- ① 工程表の評価は、以下の内容について問題がないかを確認する絶対評価により実施します。
  - ・ 現地施工条件を踏まえている。
  - ・ 具体的課題を把握している。
- ② 工程表が、「仕様通りの施工を期待出来ない」の評価<sup>\*</sup>された場合は欠格となり、入札参加資格のない者の入札として、無効とします。  
( ※ 設計図書に示す工程上の要件等が適正に反映されていない場合、記載した工程が、県積算基準等において想定される工期と著しく相違している場合 )
- ③ 提案した「工程表」は、加点の有無にかかわらず施工計画書に記載の上、発注者に提出するとともに、その履行状況について適切な時期に確認を受けてください。

【様式記載例： **施工計画評価型様式4号**】

施工計画評価型様式4号

《※記載例》

【工程表】

商号又は名称：○○○○○建設  
工 事 名：県道○○線 ○○○○○○○○○工事

項 目	単 位	数 量	R ○ 年				R ○ 年				R ○ 年			
			○ 月		○ 月		○ 月		○ 月		○ 月		○ 月	
			10	20	10	20	10	20	10	20	10	20	10	20
準備工			○/○	○/○										
○○工				○/○		○/○				○/○			○/○	
○○工					○/○				○/○					
○○工									○/○			○/○		
○○工			○/○	○/○								○/○	○/○	
後片付け												○/○	○/○	

列幅や行高さの変更はしないで下さい。  
※施工計画評価型様式4号（追加用）も同じです。

・ 全体工程表及び提案内容を踏まえて、工期内に工事を完成させるための工夫とその効果を具体的かつ関係に記載して下さい。  
・ 提案内容が工程に影響しない場合は、影響しない事及びその理由を関係に記載して下さい。  
(注意事項 注5を参照)

【施工計画における提案①～③に対する工程の考え方】

工程の考え方

(次頁の注意事項を確認の上記載すること。)

- 注意事項
- 注1： 「施工上の留意事項」等において記載した提案内容（以下、「提案内容」という。）を踏まえた全体工程表を作成すること。  
作成にあたっては、以下の内容に留意し、パーチャートにより記載すること。
    - ・ 現地施工条件の踏まえている。
    - ・ 具体的課題を把握している。
  - 注2： 設計図書に工程上の要件が示されている場合は、この要件を反映して工程表を作成すること。
  - 注3： 全体工程表には準備工と後片付けは必ず記載すること。
  - 注4： 各項目の工程の開始日（○/○）及び終了日（○/○）を必ず記載すること。
  - 注5： 【施工計画における提案①～③に対する工程の考え方】欄は全体工程表及び提案内容を踏まえて、工期内に工事を完成させるための工夫とその効果を具体的かつ簡潔に記載すること。  
なお、提案内容が工程に影響しない場合は、影響しない事及びその理由を簡潔に記載すること。
  - 注6： 文字の大きさは11ポイント以上とし、適宜調整すること。  
また、フォントは「MSゴシック」とし、文字に下線・太字・斜字等の加工は可能とする。
  - 注7： 本評価項目の様式の列幅及び行高さの調整は行わないこと。記載する工程等（項目数、月数）が多い場合は、施工計画評価型様式4号（追加）により適宜作成すること。
  - 注8： その他の事項については、様式2の「注1」～「注3」を確認し本様式を記載すること。

## 4-4 企業の施工能力

評価区分「企業の施工能力」は企業が保有する施工実績の他、地域貢献、社会貢献に対する取組等を評価します。

なお、特別共同企業体（JV）で実施する工事においては、工事毎で条件を設定するため、入札公告等を確認してください。

### 4-4-1 同種工事の施工実績

（ 計画型様式5号・能力型様式3号 ）

#### （1）記載要領

- ① 様式欄外の注意事項を確認し、各項目を記載してください。
- ② 同種工事は、入札説明書4(1)別表2に記載していますので、評価対象となる施工実績を1件のみ記載してください。
- ③ 「発注機関名」欄は官庁名及び事務所等の名称まで記載してください。なお、兵庫県発注の工事は土木事務所名のみで差し支えありません。
- ④ 「施工実績」欄は、発注者が指定した同種工事の内容に応じて、記載項目を設定しますので、同種工事であることが判断できる規格、寸法等を具体的に記載してください。
- ⑤ 入札参加資格要件に同種工事の施工実績を求める場合には、評価項目としていません。

（次頁に続く）



## (2) 評価のポイント

- ① 入札参加申込期限日の前年度以前の直近15年間及び年度中の入札参加申込期限日までに完成し引渡しが完了した、国、地方公共団体等（※1）が発注した同種工事を元請（※2）として施工した実績（※3）を評価します。

n-16年度	n-15年度	n-14～ n-2年度	n-1年度	n年度 入札参加 申込期限日	加点 対象
●	◆				×
●	◆				○
		●	◆		○
			●	◆	×
			●	◆	×

基準となる引渡し完了が年度中の入札参加申込期限日以降のため、加点対象とならない。  
基準となる引渡し完了が対象期間外のため、加点対象とならない。

工事成績 対象期間 15年間及び年度中の入札参加申込期限日まで

(凡例) ●工事始期日 ◆引渡し完了(工事検査日)

図-1 同種工事の施工実績の対象期間

(※1) 国、地方公共団体又は建設業法施行令(昭和31年政令第273号)第45条に規定する法人とします。

(※2) 共同企業体の構成員としての施工実績は、当構成員の出資比率が20パーセント以上のものに限ります。

(※3) 鉄道関連事業等で、施工上のやむを得ない理由によって兵庫県から受託した者が受注した工事を再発注した工事を含まます。

- ② 様式に記入した工事を根拠資料(登録内容確認書(コリンズ)等)で確認するため、根拠資料を提出しない場合は「最低点」とします。

## 4-4-2 工事成績

( 計画型様式5号・能力型様式3号・チャレンジ型様式3号 )

## (1) 記載要領

- ① 様式欄外の注意事項を確認し、各項目を記載してください。
- ② 評価対象として申告する工事の工事成績を全て記載してください。  
なお、計画型及び能力型は最大4件、チャレンジ型は最大1件まで申告できません。
- ③ 「発注機関名」欄は官庁名及び事務所等の名称まで記載してください。なお、兵庫県発注の工事は土木事務所名のみで差し支えありません。

## (2) 評価のポイント

- ① 入札参加者が申告する工事1件あたりの工事成績に対して点数を付与し、最大件数(※1)まで加点します。  
(※1) 計画型・能力型 : 最大4件  
          チャレンジ型 : 最大1件
- ② 対象工事は、兵庫県等(※1)又は公社等(※2)(※3)が発注した該当工種の土木工事(※4)を元請(※5)として対象期間内に完成し、引渡し完了した工事です。  
なお、該当工種とは、入札公告等の「入札参加資格」として示されている工種です。  
(※1) 兵庫県、神戸市、近畿地方整備局  
(※2) (公財)兵庫県まちづくり技術センター、兵庫県土地開発公社、兵庫県道路公社、兵庫県住宅供給公社、近畿農政局、西日本高速道路㈱、本州四国連絡高速道路㈱、阪神高速道路㈱  
(※3) 地方共同法人日本下水道事業団、(独)水資源機構  
(※4) 施工場所の全部又は一部が県内にある工事  
(※5) 共同企業体の構成員としての施工実績は、当構成員の出資比率が20パーセント以上のものに限りま
- ③ 緊急小規模工事、点検・清掃・除草・除雪・凍結防止材散布等の委託業務、その他入札参加者が自らの工事成績評定通知等(根拠資料)を有しない工事は評価対象外です。

(次頁に続く)



## 4-4-3 社会貢献点数

( 計画型様式5号・能力型様式3号 )

## (1) 記載要領

- ① 様式欄外の注意事項を確認し、各項目を記載してください。
- ② 入札参加申込期限日に有効な兵庫県の建設工事入札参加資格者名簿（個票）に登載された、入札公告等の「入札参加資格」に記載した工種（以下、「該当工種」という。）の数値を記載してください。
  - ・技術・社会貢献評価数値の合計（該当工種の点数）
  - ・技術評価数値のうち、工事成績によって加点された点数（該当工種※）  
（※ 一般土木工事、アスファルト舗装工事、造園工事）
- ③ 該当工種が技術評価数値の「工事成績」欄に登録されていない工種である場合は、「6工種以外」の②に記載した数値を記載してください。

次頁【計算例：建設工事入札参加者名簿】参照

## (2) 評価のポイント

- ① 入札参加申込期限日に有効な兵庫県の建設工事入札参加資格者名簿（個票）（以下、「名簿（個票）」という。）に登載された、該当工種の「技術・社会貢献評価数値の合計」の点数から、技術評価数値の「工事成績」欄に記載した点数を減じた数値によって評価します。
- ② 該当工種が技術評価数値の「工事成績」欄に登載されていない工種である場合は、工種「6工種以外」の「技術・社会貢献評価数値の合計」の点数で評価します。
- ③ 登載状況確認期間（毎年9月中旬から9月下旬まで）中に出力した名簿（個票）の点数は評価しません。
- ④ 様式に記入した内容を根拠資料（建設工事入札参加資格者名簿（個票））で確認するため、根拠資料を提出しない場合は「最低点」とします。

【計算例：建設工事入札参加資格者名簿（個票）】

経審結果  
審査基準日 平成 25年 1月 1日

工種	総合評定値(P)
土木一式	1111
P C	1111
建築一式	1111
とび・土工	111
電気	111
管	111
鋼構造物	111
鋼橋上部	111
ほ装	111
しゅんせつ	111
塗装	
防水	111
内装仕上	111
機械器具設置	
電気通信	
造園	111
さく井	
水道施設	111
消防施設	

技術評価数値

項目	点数	加点希望
ISO9000	16	○
CPDS, CPDの単位取得者在籍（希望工種ごとに加点）		
一般土木工事	6	○
造園工事		
建築一式工事	6	○
さわやかな県土づくり賞	16	○
人間サイズのまちづくり賞		○
兵庫県優秀施工者賞表彰	4	○
VE提案	24	○
建設労働災害防止活動に取り組む企業	6	○
工事成績（希望工種ごとに加点）		
一般土木工事	120	
アスファルト舗装工事		
造園工事		
建築一式工事	90	
電気工事		
管工事		

社会貢献評価数値

項目	点数	加点希望
法定雇用障害者数達成状況		
① 障害者雇用促進法第43条に係る報告業務	1：有	
② ①において「有」の場合における障害者雇用状況	1：達成	
達成		40 ○
③ 障害者雇用人数	9人	
ISO14000	16	○
エコアクション21		
建設雇用改善優良事業所知事表彰		○
兵庫県納税功労者表彰		○
ひょうご優良経営賞		○
男女共同参画社会づくり（協定）	8	○
子育て応援（協定）	8	○
災害応急対策業務等（協定）	12	○
災害応急対策業務（出動）		○
地域づくりのために資する重要な活動		○
公共施設愛護活動	6	○
県関係事業等に対する支援活動		○
就業体験事業への協力	8	○
地域安全まちづくり活動に取り組む企業	6	○
協力雇用主が行う保護観察対象等の雇用		
建設業暴力追放活動に参加する企業	6	○

「4-3-3 社会貢献点数」の評価に使用  
※《計算例》参照

《計算例》  
例1) 該当工種が『一般土木工事』※1の場合  
社会貢献点数 :  $302 - 120 = 182$ 点  
  
例2) 該当工種が『造園工事』の場合  
社会貢献点数 :  $176 - 0 = 176$ 点  
  
例3) 該当工種が『PC橋梁(上部)工事』の場合  
社会貢献点数 : 176点(6工種以外)

※1 工種「港湾土木工事」を含む

項目	点数
資格制限	
6ヶ月以上の指名停止	

技術・社会貢献評価数値の合計				
工種	技術評価数値(小計)	社会貢献評価数値(小計)	資格制限・指名停止数値(小計)	合計
一般土木工事	192	110		302
アスファルト舗装工事	66			176
造園工事	66			176
建築一式工事	162			272
電気工事				
管工事				
6工種以外	66			176

## 4-4-4 地域固有の社会貢献活動

( 計画型様式5号・能力型様式3号 )

**(1) 記載要領**

- ① 様式欄外の注意事項を確認し、各項目を記載してください。
- ② 発注者が設定している場合は、入札公告等に「評価の対象となる業務等」及び「評価の対象となる期間」を記載していますので、評価対象となる業務等を1件のみ記載してください。

**(2) 評価のポイント**

- ① 発注者が評価指標として設定する場合のみ、地域固有の社会貢献活動を評価します。
- ② 地域維持型建設共同企業体の構成員における社会貢献活動の実績は、当構成員が該当する社会貢献活動を分担して実施したことが確認できる場合に評価します。
- ③ 様式に記入した内容を根拠資料（登録内容確認書（コリンズ）等）で確認するため、根拠資料を提出しない場合は「最低点」とします。



【様式記載例： 施工計画評価型様式5号・ 施工能力評価 型様式3号】

施工計画評価型様式5号  
 施工能力評価型様式3号

入札参加資格の要件として「同種工事の施工実績」を設定している場合には、表示していません。

《※記載例》企業の施工能力

商号又は名称： ○○○○○建設  
 工事名： 県道○○線 ○○○○○○○○○工事

■同種工事の施工実績

対象期間：平成○○年度～令和○○年度（15年間） 同種工事： 河川工事において同一工事で高さ〇m以上のコンクリートブロック積で●m<sup>2</sup>以上の施工実績

工事番号	発注機関名	工事名 工事場所	工期	発注形態	施工実績			備考
					規模・寸法	構造型式	使用機材・数量	
①	○○土木事務所	○○工事 (○○市○○町)	平成〇年〇月〇日 ～平成〇年〇月〇日	単体	H=〇.〇m	コンクリートブロック積	○○〇〇m <sup>2</sup>	

■工事成績

対象期間：平成○○年度～令和○○年度（8年間）

同種工事であることが確認できる内容を記載して下さい。

記載した「工事成績」を自動で評価範囲に記載しますので、確認して下さい。

工事番号	発注機関名	工事名 工事場所	工期	発注形態	工種	検査年月日	工事成績	評価	
								85点以上	1件
①	○○土木事務所	○○工事 (○○市○○町)	平成〇年〇月〇日 ～平成〇年〇月〇日	特別共同企業体 (出資比率 20%)	一般土木工事 (港湾土木工事)	平成〇年〇月〇日	86	85点以上	1件
②	国土交通省 ○○工事事務所	○○工事 (○○市○○町)	平成〇年〇月〇日 ～平成〇年〇月〇日	単体	一般土木工事 (港湾土木工事)	平成〇年〇月〇日	84	80点以上85点未満	1件
③	神戸市 ○○管理事務所	○○工事 (○○市○○町)	平成〇年〇月〇日 ～平成〇年〇月〇日	単体	一般土木工事 (港湾土木工事)	平成〇年〇月〇日	74	75点以上80点未満	0件
該当なし								70点以上75点未満	1件
								70点未満、 該当なし	1件

■社会貢献点数

入札参加申込期限日において有効な建設工事入札参加資格者名簿（個票）に登録された点数を記載して下さい。

入札参加申込期限日において有効な兵庫県の建設工事入札参加資格者名簿（個票）における	
評価項目	点数
①技術・社会貢献評価数値の合計の点数	200
②技術評価数値のうち、工事成績によって加点された点数（該当工種※の点数） （※一般土木工事、アスファルト舗装工事、造園工事）	90
社会貢献点数（①-②）	110

注意事項

- 注1： 様式1号に記載している根拠資料を添付し本様式と整合させること。なお、根拠資料の該当箇所を明示すること。（アンダーライン・赤罫み等）
- 注2： 「発注機関名」欄は官庁名及び事務所等の名称までを記載すること。
- 注3： 工事成績評定通知書等に検査年月日の記載がなく、確認がとれない場合は、「検査年月日」欄に「-」を記載すること。
- 注4： 評価対象となる項目がない場合は「工事番号」欄で「該当なし」を選択すること。
- 注5： 入札参加申込期限日において有効な兵庫県の建設工事入札参加資格者名簿（個票）に登載された点数を記載すること。
- 注6： その他の事項については、様式2の「注1」～「注3」を確認し本様式を記載すること。

■地域固有の社会貢献活動

※1件のみ記載できる

発注者が設定している場合のみ表示しています。

※評価対象とする地域固有の社会貢献活動  
 対象発注機関：○○県民局  
 対象業務：除雪又は凍結防止剤散布業務の実績  
 対象年数：2年間（令和〇年4月1日～令和〇年3月31日）  
 施工箇所：○○市又は○○町に限る  
 評価点：除雪又は凍結防止剤散布1点

「該当あり」を選択した場合に自動で「○」を記載します。

施工実績	発注機関名	業務名	業務内容	契約期間
○ 該当あり	○○土木事務所	令和〇年度 ○○線他 道路除雪・凍結防止剤散布業務	除雪業務 1.0式 凍結防止剤 1.0式	令和〇年〇月〇日 ～令和〇年〇月〇日





【様式記載例：企業チャレンジ型様式3号】

《※記載例》

企業チャレンジ型様式3号

商号又は名称：〇〇〇〇建設  
 工事名：県道〇〇線 〇〇〇〇〇〇〇〇〇〇〇〇工事

企業の施工能力

記載した「工事成績」を自動で評価範囲に記載しますので、確認して下さい。

■工事成績

対象期間：平成〇〇年度～令和〇〇年度 (8年間)

工事番号	発注機関	工事名 工事場所	工期	発注形態	工種	検査年月日	工事成績		
①	〇〇土木事務所	〇〇工事 (〇〇市〇〇町)	平成〇年〇月〇日 ～平成〇年〇月〇日	特別共同企業体 (出資比率 20%)	PC橋梁(上部)工事	平成〇年〇月〇日	82	80点以上	1件
								70点以上80点未満	0件
								70点未満、 該当なし	0件

配置予定技術者の技術力

■専任補助者の配置

○ 配置予定技術者に加えて専任補助者を配置する  
歳未満の者)又は女性技術者とする場合のみ配置できる。施工実績等を記載すること。

「4-4 配置予定技術者の技術力」  
 【様式記載例：企業チャレンジ型様式3号】  
 を参照して下さい。

■工事成績

対象期間：平成

評価対象	技術者氏名 (生年月日)	工事番号	発注機関名	工期	発注形態	工種	従事役職	検査年月日	工事成績
	〇〇 〇〇 (平成〇年〇月〇日)	①	〇〇土木事務所 (〇〇市〇〇町)	平成〇年〇月〇日 ～平成〇年〇月〇日	単体	一般土木工事 (港湾土木工事)	現場代理人	平成〇年〇月〇日	80
○	△△ △△ (平成〇年〇月〇日)	①	〇〇土木事務所 (〇〇市〇〇町)	平成〇年〇月〇日 ～平成〇年〇月〇日	特別共同企業体 (出資比率 40%)	一般土木工事 (港湾土木工事)	主任技術者	平成〇年〇月〇日	72
該当なし	( )		( )	～					

記載した「工事成績」を自動で評価範囲に記載しますので、確認して下さい。

■継続学習 (CPD) の取組状況

入札参加申込期限日：R5.7.10

評価対象	技術者氏名 (生年月日)	(一社)全国土木施工管理技士連合会の継続学習制度における取得単位					推奨単位の 取得状況
		直近1年間 2022.4.1 ～2023.3.31	直近2年間 2021.4.1 ～2023.3.31	直近3年間 2020.4.1 ～2023.3.31	直近4年間 2019.4.1 ～2023.3.31	直近5年間 2018.4.1 ～2023.3.31	
	〇〇 〇〇 (平成〇年〇月〇日)	20					○
○	△△ △△ (平成〇年〇月〇日)			60			○
該当なし	( )						

監理技術者	80点以上	0件	現場代理人	80点以上	0件
主任技術者	70点以上80点未満	1件	現場代理人 (専任補助者を除く)	70点以上80点未満	0件
専任補助者			従事役職 を問わず	70点未満、該当なし	0件

技術者の「取得ユニット数」により自動で「○ (取得)」、  
 「× (未取得)」を記載しますので確認して下さい。

注意事項

- 注1：様式1号に記載している根拠資料を添付し本様式の記載事項と整合を図ること。なお、根拠資料については該当箇所を明示すること。(アンダーライン・赤囲み等)
- 注2：評価対象となる項目がない場合は、「工事番号」又は「評価対象」欄で「該当なし」を選択すること。
- 注3：「発注機関名」欄は官庁名及び事務所等の名称までを記載すること。又、工事成績評定通知書等に検査年月日の記載がなく、確認がとれない場合は「検査年月日」欄に「-」を記載すること。
- 注4：配置予定技術者は3名まで記載できる。評価対象者は「工事成績」、「継続学習 (CPD) の取組状況」の各評価項目の合計得点の低いものとし、「評価対象」欄に「○」を記載すること。
- 注5：工場製作を含む工事において、「工場製作のみが行われる期間」における配置予定技術者も、本様式へ記載すること。この場合「評価対象」欄で「工場製作」を選択すること。
- 注6：その他の事項については、様式2の「注1」～「注3」を確認し本様式を記載すること。



## 4-5 配置予定技術者の技術力

評価区分「配置予定技術者の技術力」は、当該工事において配置予定技術者が保有する技術力を評価します。なお、専任補助者(※)を配置する場合は、配置予定技術者に代えて専任補助者が保有する技術力を評価します。

特別共同企業体(JV)で実施する工事は、代表構成員が配置する技術者を評価します。

工場製作を含む工事において、「工場製作のみが行われる期間」と「現場を施工する期間」で別々の者を配置予定技術者として配置する場合は、「工場製作のみが行われる期間」における配置予定技術者も本様式に記載が必要です。当該技術者を含め本様式には最大3名の記載としますが、「工場製作のみが行われる期間」の配置予定技術者は、本評価区分の評価は対象外です。

### ※専任補助者について【施工能力評価型・企業チャレンジ型】

- ・ 総合評価落札方式(施工能力評価型・企業チャレンジ型)においては、全ての配置予定技術者が若手技術者(入札参加申込期限日において40歳未満の者)又は女性技術者であって、評価区分「地域建設業者の育成」の評価項目「若手・女性技術者の育成」を加点対象とする場合は、主任技術者又は監理技術者に加えて、専任補助者を配置することができます。
- ・ 専任補助者は現場代理人としての責務を有するほか、主任技術者又は監理技術者を指導・助言する責務を負います。
- ・ 専任補助者は、当該工事において現場代理人として専任で配置してください。
- ・ 専任補助者になることができる者は、入札公告等に示す入札参加資格要件のうち現場代理人の要件に加え配置予定技術者の要件のいずれにも該当する必要があります。
- ・ 専任補助者を配置する場合は、特例監理技術者及び監理技術者補佐を配置できません。
- ・ その他、詳しくは当該工事の「入札説明書」を参照してください。

## 4-5-1 専任補助者の配置

( 能力型様式4号・チャレンジ型様式3号 )**(1) 記載要領**

- ① 専任補助者を配置する場合は、「配置予定技術者に加えて専任補助者を配置する」を選択してください
- ② 「配置予定技術者に加えて専任補助者を配置する」を選択した場合は、本評価区分全ての項目について、専任補助者の「同種工事の施工実績 (チャレンジ型は除く)」、「工事成績」、「継続学習 (CPD)の取組状況」を記載してください。
- ③ 以降、配置予定技術者の技術力の評価項目について、配置予定技術者を専任補助者と読み替えてください。

**(2) 評価のポイント**

- ① 専任補助者を配置する場合は、配置予定技術者に代えて専任補助者の技術力(「同種工事の施工実績 (チャレンジ型は除く)」、「工事成績」、「継続学習 (CPD)の取組状況)で評価します。

## 4-5-2 同種工事の施工実績

( 計画型様式6号・能力型様式4号 )

## (1) 記載要領

- ① 様式欄外の注意事項を確認し、各項目を記載してください。
- ② 同種工事は、評価対象となる施工実績は入札説明書4(1)別表2に記載していますので、1名につき1件記載してください。
- ③ 「発注機関名」欄は官庁名及び事務所等の名称まで記載してください。なお、兵庫県発注の工事は土木事務所名のみで差し支えありません。
- ④ 「工事内容」欄は、発注者が指定した同種工事の内容に応じて、同種工事であることが判断できる規格、寸法等を記載してください。
- ⑤ 入札参加資格の要件として同種工事の施工経験を求める場合は、評価項目としていません。ただし、入札参加資格と別の施工実績を評価項目として設定する場合は、対象とします。
- ⑥ 配置予定技術者を複数記載する場合は、配置予定技術者の技術力における、「同種工事の施工実績 (チャレンジ型は除く)」、「工事成績」、「継続学習 (CPD) の取組状況」の合計点が最も低い技術者の「評価対象」欄に「○」を記載してください。なお、複数の配置予定技術者の合計点が同じであり、最も低い場合は、いずれかの技術者に「○」を選択してください。
- ⑦ 工場製作を含む工事において、工場製作のみ行われる期間のみ配置される技術者は、「評価対象」欄で「工場製作」を選択してください。その際、技術者氏名のみ記載してください。

(次頁に続く)

## (2) 評価のポイント

- ① 入札参加申込期限日の前年度以前の直近15年間及び年度中の入札参加申込期限日までに完成し引渡し完了した国、地方公共団体等が発注した同種工事を元請の主任技術者、監理技術者又は現場代理人として施工した実績を評価します。  
なお、監理技術者補佐として従事した工事における施工実績は、申告することができません。
- ② 評価対象期間や対象工事の考え方は、「4-3-1 同種工事の施工実績 (2) 評価のポイント① (23頁参照)」と同じです。
- ③ 配置予定技術者を複数記載する場合は、配置予定技術者の技術力における、「同種工事の施工実績 (チャレンジ型は除く)」、「工事成績」、「継続学習 (CPD) の取組状況」の合計点が最も低い技術者を評価します。この際、異なる技術者の「評価対象」欄に「○」が記入されている場合は、当該評価項目を「最低点」とします。
- ④ 様式に記入した工事を根拠資料 (登録内容確認書 (コリンズ) 等) で確認するため、根拠資料を提出しない場合は「最低点」とします。

## 4-5-3 工事成績

( 計画型様式6号・能力型様式4号・チャレンジ型様式3号 )

## (1) 記載要領

- ① 様式欄外の注意事項を確認し、各項目を記載してください。
- ② 評価対象として申告する工事の工事成績を全て記載してください。  
なお、計画型及び能力型は1名当たり最大2件、チャレンジ型は1名当たり最大1件まで申告できます。
- ③ 「発注機関名」欄は官庁名及び事務所等の名称まで記載してください。なお、兵庫県発注の工事は土木事務所名のみで差し支えありません。
- ④ 配置予定技術者を複数記載する場合は、配置予定技術者の技術力における、「同種工事の施工実績 (チャレンジ型は除く)」、「工事成績」、「継続学習 (CPD) の取組状況」の合計点が最も低い技術者の「評価対象」欄に「○」を記載してください。なお、複数の配置予定技術者の合計点が同じであり、最も低い場合は、いずれかの技術者に「○」を選択してください。

## (2) 評価のポイント

- ① 入札参加者が申告する工事1件あたりの工事成績に対して点数を付与し、最大件数(※1)まで加点します。  
(※1) 計画型・評価型 : 1名当たり最大2件  
          チャレンジ型 : 1名当たり最大1件
- ② 申告する工事は、工事实績情報サービス(コリンズ)に主任技術者、監理技術者又は現場代理人として登録され、各発注機関が交付する工事成績評定結果の通知等を有することが必要です。
- ③ 対象工事(※1)を元請の主任技術者、監理技術者又は現場代理人として契約工期の全期間に従事(※2)して対象期間内に完成し、引渡しが完了した工事です。  
(※1)「4-3-2 工事成績(2) 評価のポイント②及び③(24頁参照)」と同じです。

(次頁に続く)

(※2) 工事開始日から引渡し完了した日までとし、工事を全面的に一時中止した期間、工場製作を含む工事において工場製作のみが行われる期間、工事検査後の後片付け期間を除きます。

ただし、ダム、トンネル等の大規模な工事で、契約工期が多年に及ぶことによって工事途中で交代した場合であっても、従事した期間が24か月を超える場合に限り加点します。

- ④ 対象期間は、入札参加申込期限日の前年度以前の直近8年間(※1)です。考え方は、「4-3-2 工事成績(2) 評価の要点④(25頁参照)」と同じです。
- ⑤ 現場代理人として従事した工事の工事成績は、主任技術者又は監理技術者の加点に対する1/2の点数を加点します。  
ただし、従事した工事の工事開始日以前に、建設業法(昭和24年法律第100号)第26条に規定された主任技術者として従事できる国家資格等のいずれかを有していた場合に限りします。
- ⑥ 専任補助者として従事した工事の工事成績は、主任技術者又は監理技術者と同等に加点します。ただし、専任補助者として従事していた事が確認できる場合に限りします。
- ⑦ 工事成績の申告は1工事につき1件とし、主任技術者又は監理技術者と現場代理人を兼務した工事における工事成績は、重複して加点しません。  
また、監理技術者補佐として従事した工事における工事成績は評価しません。
- ⑧ 配置予定技術者を複数記載する場合は、配置予定技術者の技術力における、「同種工事の施工実績(チャレンジ型は除く)」、「工事成績」、「継続学習(CPD)の取組状況」の合計点が最も低い技術者を評価します。この際、異なる技術者の「評価対象」欄に「○」が記入されている場合は、当該評価項目を「最低点」とします。
- ⑨ 様式に記入した工事を根拠資料(登録内容確認書(コリンズ)、工事成績評価結果の通知等)で確認するため、根拠資料を提出しない場合は、該当工事を評価対象外とします。
- ⑩ 評価対象外とする工事を1件でも記入した場合は、該当工事を最低点と評価するのではなく、当該評価項目を「最低点」とします。



## 4-5-4 継続学習（CPD）の取組状況

（ 計画型様式6号・能力型様式4号・チャレンジ型様式3号 ）

## （1）記載要領

- ① 様式欄外の注意事項を必ず確認し、各項目を記載してください。
- ② 継続学習（CPD）の取得単位数を対象となる欄（「直近1年間」等）に記載してください。
- ③ 単位を取得していない場合は、「直近1年間」の欄に「0（ゼロ）」と記載してください。
- ④ 配置予定技術者を複数記載する場合は、配置予定技術者の技術力における、「同種工事の施工実績（チャレンジ型は除く）」、「工事成績」、「継続学習（CPD）の取組状況」の合計点が最も低い技術者の「評価対象」欄に「○」を記載してください。なお、複数の配置予定技術者の合計点が同じであり、最も低い場合は、いずれかの技術者に「○」を選択してください。

（次頁に続く）

## (2) 評価のポイント

① 発注工事の工種が造園工事以外の場合は、一般社団法人全国土木施工管理技士会連合会の継続学習制度（CPDS）による入札参加申込期限日の前年度から起算して連続する直近過去5年間までにおける学習履歴を評価します。

また、発注工事の工種が造園工事の場合は、造園CPD協議会の造園CPD制度による入札参加申込期限日の前年度以前の直近1年間（※）までの実施記録を評価します。

n-5年度	n-4年度	n-3年度	n-2年度	n-1年度	n年度 入札参加 申込期限日	対象期間内の 取得単位合計	加点 対象
				←→		20以上	○
			←→	←→		40以上	
		←→	←→	←→		60以上	
	←→	←→	←→	←→		80以上	
←→	←→	←→	←→	←→		100以上	
		←→	←→	←→		40以上	×
	←→	←→	←→	←→		40以上	
	←→	←→	←→	←→		40以上	
	←→	←→	←→	←→		40以上	
継続学習（CPD） 対象期間 5年間							

図-3 継続学習（CPD）取得単位の考え方

※ 兵庫県の会計年度（4月1日～翌年3月31日）

② 推奨単位は、下表のとおりです。

継続学習制度（CPDS）（一般社団法人全国土木施工管理技士会連合会）

推奨単位※	1年間	2年間	3年間	4年間	5年間
	20 工ツ	40 工ツ	60 工ツ	80 工ツ	100 工ツ

造園CPD制度（造園CPD協議会）

推奨単位※	1年間
	50 単位

※令和6年4月1日入札公告分  
から適用

③ 配置予定技術者を複数記載する場合は、配置予定技術者の技術力における、「同種工事の施工実績（チャレンジ型は除く）」、「工事成績」、「継続学習（CPD）の取組状況」の合計点が最も低い技術者を評価します。この際、異なる技術者がの「評価対象」欄に「○」が記入されている場合、は当該評価項目を「最低点」とします。

④ 様式に記入した内容を根拠資料（学習履歴証明書）で確認するため、根拠資料を提出しない場合は「最低点」とします。

【様式記載例：施工計画評価型様式6号】

施工能計画評価型様式6号

入札参加資格の要件として「同種工事の施工実績」を設定している場合には、表示されていません。

配置予定技術者の技術力  
《※記載例》

商号又は名称：〇〇〇〇建設  
工事名：県道〇〇線 〇〇〇〇〇〇〇〇〇〇〇〇工事

■同種工事の施工実績 対象期間：平成〇〇年度～令和〇〇年度（15年間） 同種工事：高さ〇.〇m以上の砂防えん堤または、治山えん堤の施工実績

評価対象	技術者氏名 (生年月日)	工事番号	発注機関名	工事名 工事場所	工期	発注形態	従事役職	施工実績		
								規模・寸法	構造型式	使用機材・数量
	〇〇 〇〇 (平成〇年〇月〇日)	①	〇〇土木事務所	〇〇工事 (〇〇市〇〇町)	平成〇年〇月〇日 ～ 平成〇年〇月〇日	単体	現場代理人	H=〇.〇m	砂防えん堤防	-
〇	△△ △△ (平成〇年〇月〇日)	該当なし			～					
工場製作	□□ □□ (平成〇年〇月〇日)				～					

同種工事であることが確認できる内容を記載して下さい。

「工場製作」の場合は「技術者氏名」及び「生年月日」のみ記載して下さい。

契約工期の全期間に従事していることを確認してください。

■工事成績 対象期間：平成〇〇年度～令和〇〇年度（8年間）

評価対象	技術者氏名 (生年月日)	工事番号	発注機関名	工事名 工事場所	工期	発注形態	工種	従事役職	検査年月日	工事成績
		②	国土交通省 〇〇工事事務所	〇〇工事 (〇〇市〇〇町)	平成〇年〇月〇日 ～ 平成〇年〇月〇日	単体	一般土木工事 (港湾土木工事)	監理技術者	平成〇年〇月〇日	90
〇	△△ △△ (平成〇年〇月〇日)	①	〇〇土木事務所	〇〇工事 (〇〇市〇〇町)	平成〇年〇月〇日 ～ 平成〇年〇月〇日	特別共同企業体 (出資比率 40%)	一般土木工事 (港湾土木工事)	専任補助者	平成〇年〇月〇日	84
		該当なし			～					
工場製作	□□ □□ (平成〇年〇月〇日)				～					

「評価対象」欄に「〇」を記入した技術者の工事成績を自動で評価範囲に記載しますので確認して下さい。

■継続学習（CPD）の取組状況 入札参加申込期限日：R5.7.10

監理技術者 主任技術者 専任補助者	85点以上	0件	現場代理人 (専任補助者を除く)	85点以上	0件
	80点以上85点未満	1件		80点以上85点未満	0件
	75点以上80点未満	0件		75点以上80点未満	0件
	70点以上75点未満	0件		70点以上75点未満	0件
従事役職を問わず	70点未満、該当なし	1件			

(一社)全国土木施工管理技士連合会の継続学習制度における取得単位

評価対象	技術者氏名 (生年月日)	取得単位					推奨単位の取得状況
		直近1年間 2022.4.1 ～2023.3.31	直近2年間 2021.4.1 ～2023.3.31	直近3年間 2020.4.1 ～2023.3.31	直近4年間 2019.4.1 ～2023.3.31	直近5年間 2018.4.1 ～2023.3.31	
	〇〇 〇〇 (平成〇年〇月〇日)	0					×
〇	△△ △△ (平成〇年〇月〇日)		40				〇
工場製作	□□ □□ (平成〇年〇月〇日)						

技術者の「取得ユニット数」により自動で「〇（取得）」、「×（未取得）」を記載しますので確認して下さい。

注意事項  
注1：配置予定技術者は3名まで記載できる。評価対象者は「同種工事の実績」、「工事成績」、「継続学習（CPD）の取組状況」の各評価項目の合計得点の低い者とし、「評価対象」欄に「〇」を記載すること。なお、記載しない場合は同欄で「該当なし」を選択すること。  
注2：工場製作を含む工事において、「工場製作のみが行われる期間」における配置予定技術者も、本様式へ記載すること。この場合「評価対象」欄で「工場製作」を選択すること。  
注3：その他の事項については、様式2及び3の「注1」～「注4」を確認し本様式を記載すること。





【様式記載例：施工能力評価型様式4号】

施工能力評価型様式4号

配置予定技術者の技術力

商号又は名称：〇〇〇〇建設  
 工事名：県道〇〇線 〇〇〇〇〇〇〇〇〇工事

入札参加資格の要件として「同種工事の施工実績」を設定している場合には、表示されていません。

《※記載例》

■ 守江補切自の記

配置予定技術者に加えて専任補助者を配置する  
 注) 全ての配置予定技術者が若手（入札参加申込期限日において40歳未満の者）又は女性技術者とする場合のみ配置できる。配置する場合、本様式には配置予定技術者に代えて専任補助者の施工実績等を記載すること。

■ 同種工事の施工実績 対象期間：平成〇〇年度～令和〇〇年度（15年間） 同種工事：河川工事において同一工事で高さ〇m以上のコンクリートブロック積で●m<sup>2</sup>以上の施工実績

評価対象	技術者氏名 (生年月日)	工事番号	発注機関名	工事名 工事場所	工期	発注形態	従事役職	施工実績		
								規模・寸法	構造型式	使用機材・数量
	〇〇 〇〇 (平成〇年〇月〇日)	①	〇〇土木事務所	〇〇工事 (〇〇市〇〇町)	平成〇年〇月〇日 ～ 平成〇年〇月〇日	単体	現場代理人	H=〇.〇m	コンクリートブロック積	〇〇〇〇m <sup>2</sup>
〇	△△ △△ (平成〇年〇月〇日)	該当なし			～					
工場製作	□□ □□ (平成〇年〇月〇日)				～					

「工場製作」の場合は「技術者氏名」及び「生年月日」のみ記載して下さい。

同種工事であることが確認できる内容を記載して下さい。

■ 工事成績

対象期間：平成〇〇年度～令和〇〇年度（8年間）

評価対象	技術者氏名 (生年月日)	工事番号	発注機関名	工事名 工事場所	工期	発注形態	工種	従事役職	検査年月日	工事成績
		②	国土交通省 〇〇工事事務所	〇〇工事 (〇〇市〇〇町)	平成〇年〇月〇日 ～ 平成〇年〇月〇日	特別共同企業体 (出資比率 20%)	一般土木工事 (港湾土木工事)	監理技術者	平成〇年〇月〇日	85
〇	△△ △△ (平成〇年〇月〇日)	①	神戸市 〇〇事務所	〇〇工事 (〇〇市〇〇町)	平成〇年〇月〇日 ～ 平成〇年〇月〇日	単体	一般土木工事 (港湾土木工事)	現場代理人	平成〇年〇月〇日	85
		該当なし			～					
工場製作	□□ □□ (平成〇年〇月〇日)				～					

契約工期の全期間に従事していることを確認してください。

「評価対象」欄に「〇」を記入した技術者の工事成績を自動で評価範囲に記載しますので確認して下さい。

■ 継続学習 (CPD) の取組状況

入札参加申込期限日： R5. 7. 10

評価対象	技術者氏名 (生年月日)	(一社) 全国土木施工管理技士連合会の継続学習制度における取得単位					推奨単位の取得状況
		直近1年間	直近2年間	直近3年間	直近4年間	直近5年間	
		2022. 4. 1 ～2023. 3. 31	2021. 4. 1 ～2023. 3. 31	2020. 4. 1 ～2023. 3. 31	2019. 4. 1 ～2023. 3. 31	2018. 4. 1 ～2023. 3. 31	
	〇〇 〇〇 (平成〇年〇月〇日)	0					×
〇	△△ △△ (平成〇年〇月〇日)	40					〇
工場製作	□□ □□ (平成〇年〇月〇日)						

技術者の「取得ユニット数」により自動で「〇 (取得)」、「× (未取得)」を記載しますので確認して下さい。

監理技術者 主任技術者 専任補助者	85点以上	0件	現場代理人 (専任補助者を除く)	85点以上	1件
	80点以上85点未満	0件		80点以上85点未満	0件
	75点以上80点未満	0件		75点以上80点未満	0件
	70点以上75点未満	0件		70点以上75点未満	0件
従事役職を問わず		70点未満、該当なし			1件

注意事項  
 注1： 既述「施工実績」欄に記載する。計画対象者は「同種工事の天根」、「工事成績」欄「継続学習 (CPD) の取組状況」の各計画項目の口付点の低いものを、「計画対象」欄に「〇」を記載すること。なお、記載しない場合は同欄で「該当なし」を選択すること。  
 注2： 工場製作を含む工事において、「工場製作のみが行われる期間」における配置予定技術者も、本様式へ記載すること。この場合「評価対象」欄で「工場製作」を選択すること。  
 注3： その他の事項については、様式2及び3の「注1」～「注4」確認し本様式を記載すること。

特記) 継続学習 (CPD) の取組状況は、令和5年3月31日までの1年間について記載すること。





【様式記載例：企業チャレンジ型様式3号】

《※記載例》

企業チャレンジ型様式3号

商号又は名称：〇〇〇〇〇建設  
 工事名：県道〇〇線 〇〇〇〇〇〇〇〇〇〇〇〇工事

企業の施工能力

■工事成績

対象期間：平成〇〇年度～令和〇〇年度 (8年間)

記載した「工事成績」を自動で評価範囲に記載しますので、確認して下さい。

工事番号	発注機関	工事名 工事場所	工期	発注形態	工種	検査年月日	工事成績		1件
①	〇〇土木事務所	〇〇工事 (〇〇市〇〇町)	平成〇年〇月〇日 ～平成〇年〇月〇日	特別共同企業体 (出資比率 20%)	PC橋梁(上部)工事	平成〇年〇月〇日	82	80点以上	1件
								70点以上80点未満	0件
								70点未満、 該当なし	0件

配置予定技術者の技術力

■専任補助者の配置

○	配置予定技術者に加えて専任補助者を配置する	注) 全ての配置予定技術者を若手(入札参加申込期限日において40歳未満の者)又は女性技術者とする場合のみ配置できる。配置する場合、本様式には配置予定技術者に代えて専任補助者の施工実績等を記載すること。
---	-----------------------	--

■工事成績

対象期間：平成〇〇年度～令和〇〇年度 (8年間)

契約工期の全期間に従事していることを確認してください。

評価対象	技術者氏名 (生年月日)	工事番号	発注機関名	工事名 工事場所	工期	発注形態	工種	従事役職	検査年月日	工事成績
	〇〇 〇〇 (平成〇年〇月〇日)	①	〇〇土木事務所	〇〇工事 (〇〇市〇〇町)	平成〇年〇月〇日 ～平成〇年〇月〇日	単体	一般土木工事 (港湾土木工事)	現場代理人	平成〇年〇月〇日	80
○	△△ △△ (平成〇年〇月〇日)	①	〇〇土木事務所	〇〇工事 (〇〇市〇〇町)	平成〇年〇月〇日 ～平成〇年〇月〇日	特別共同企業体 (出資比率 40%)	一般土木工事 (港湾土木工事)	主任技術者	平成〇年〇月〇日	72
該当なし	( )									

記載した「工事成績」を自動で評価範囲に記載しますので、確認して下さい。

■継続学習 (CPD) の取組状況

入札参加申込期限日 : R5.7.10

評価対象	技術者氏名 (生年月日)	(一社)全国土木施工管理技士連合会の継続学習制度における取得単位					推奨単位の 取得状況
		直近1年間 2022.4.1 ～2023.3.31	直近2年間 2021.4.1 ～2023.3.31	直近3年間 2020.4.1 ～2023.3.31	直近4年間 2019.4.1 ～2023.3.31	直近5年間 2018.4.1 ～2023.3.31	
	〇〇 〇〇 (平成〇年〇月〇日)	20					○
○	△△ △△ (平成〇年〇月〇日)			60			○
該当なし	( )						

監理技術者	80点以上	0件	現場代理人	80点以上	0件
主任技術者	70点以上80点未満	1件	(専任補助者を除く)	70点以上80点未満	0件
専任補助者			従事役職を問わず	70点未満、該当なし	0件

技術者の「取得ユニット数」により自動で「○(取得)」、「×(未取得)」を記載しますので確認して下さい。

特記) 継続学習 (CPD) の取組状況における年間とは兵庫県の会計年度 (4月1日～翌年3月31日) までの

注意事項

- 注1 : 様式1号に記載している根拠資料を添付し本様式の記載事項と整合を図ること。なお、根拠資料については該当箇所を明示すること。(アダ-ライン・赤囲み等)
- 注2 : 評価対象となる項目がない場合は、「工事番号」又は「評価対象」欄で「該当なし」を選択すること。
- 注3 : 「発注機関名」欄は官庁名及び事務所等の名称までを記載すること。又、工事成績評定通知書等に検査年月日の記載がなく、確認がとれない場合は「検査年月日」欄に「-」を記載すること。
- 注4 : 配置予定技術者は3名まで記載できる。評価対象者は「工事成績」、「継続学習 (CPD) の取組状況」の各評価項目の合計得点の低いものとし、「評価対象」欄に「○」を記載すること。
- 注5 : 工場製作を含む工事において、「工場製作のみが行われる期間」における配置予定技術者も、本様式へ記載すること。この場合「評価対象」欄で「工場製作」を選択すること。
- 注6 : その他の事項については、様式2の「注1」～「注3」を確認し本様式を記載すること。





## 4-6 地域建設業者の育成

評価区分「地域建設業者の育成」は、評価項目欄に示す地域建設業者の育成につながる取組等について、当該工事における取組の有無を申告によって評価します。

本評価区分において加点を申告した場合、履行状況を適切な時期に監督員の確認(※)を受ける必要があります。

確認できない場合もしくは、確認を求めなかった場合は、「受注者の責によって技術資料の記載内容を満足できない場合」に該当し、入札説明書4(7)③に記載の通り、工事成績評定点を減じるとともに、引き渡しが完了した翌年度の7月から1年間、兵庫県が発注する土木請負工事における総合評価落札方式を適用する全ての工事において、得点の合計から減点を行います。

### ※履行状況の確認について

- ・ 履行状況については、①計画段階、②履行段階、③工事完了段階の3段階で監督員の確認を受けてください。
- ・ 評価区分「地域建設業者の育成」のうち評価項目「地域精通度」、「県内企業の下請負人の活用状況」、「新技術・新工法」、「若手・女性技術者の育成」、「ICTの活用」及び「当該工事で使用する作業船」の履行状況の確認を受けてください。
- ・ 詳細については「参考1 提案内容の履行について」を確認してください。

#### 4-6-1 地域精通度（本店所在地）

（ 計画型様式2号・能力型様式2号・チャレンジ型様式2号 ）

##### （1）記載要領

- ① 様式欄外の注意事項を確認し、各項目を記載してください。
- ② 建設業の許可を受けた本店（建設業法における「主たる営業所」）の所在地が、入札公告等に記載されている「評価項目」の地域に契約工期中に継続して存在する場合は「あり」を、存在しない場合は「なし」選択してください。

##### （2）評価のポイント

- ① 建設業の許可を受けた本店（建設業法における「主たる営業所」）の所在地が、入札公告等に記載されている「評価項目」の地域に契約工期中に継続して存在する場合のみ評価します。
- ② 提出される根拠資料（建設工事入札参加者資格者名簿（個票））で「評価項目」の地域に存在するかを確認しますので、根拠資料を提出しない場合は「最低点」とします。
- ③ 契約工期中に履行状況を適切な時期に確認します。（「参考1 提案内容の履行について」参照）

## 4-6-2 県内企業の下請負人活用状況

( 計画型様式2号・能力型様式2号・チャレンジ型様式2号 )

**(1) 記載要領**

- ① 様式欄外の注意事項を確認し、各項目を記載してください。
- ② 県から工事を受注した元請負人から当該工事の履行のために直接工事を受注した者（1次下請）の全てが、建設業の許可を受けた主たる営業所が県内に所在するもの（県内企業）である場合もしくは、元請負人が県内企業であり自社施工する場合に「あり」を、それ以外は「なし」を選択してください。

**(2) 評価のポイント**

- ① 県から工事を受注した元請負人から当該工事の履行のために直接工事を受注した者（1次下請）の全てが、建設業の許可を受けた主たる営業所が県内に所在するもの（県内企業）である場合もしくは、元請負人が県内企業であり自社施工する場合に評価します。
- ② 直接工事を受注した者（1次下請）は、建設業法に基づく建設工事の請負契約に該当するものを対象としており、資材業者、警備業者、運搬業者、測量業者等は対象となりません。  
なお、対象は当初契約に含むすべての工種です。
- ③ 根拠資料の提出は求めませんが、契約工期中に履行状況を適切な時期に確認します。（参考1 提案内容の履行について）参照

## 4-6-3 新技術・新工法の活用

( 能力型様式2号・チャレンジ型様式2号 )**(1) 記載要領**

- ① 様式欄外の注意事項を確認し、各項目を記載してください。
- ② 入札参加工事の工事内容、施工条件等を把握した上で、「新技術情報提供システム (NETIS) 」又は「ひょうごの土木技術活用システム」に登録されている技術を活用する場合に「あり」を、活用しない場合は「なし」を選択してください。

**(2) 評価のポイント**

- ① 入札参加工事において、「新技術情報提供システム (NETIS) 」又は「ひょうごの土木技術活用システム」に登録されている技術を活用する場合に評価します。
- ② 入札参加者が積極的に「新技術情報提供システム (NETIS) 」又は「ひょうごの土木技術活用システム」における登録技術の活用を検討し、適切に活用することが目的であり、品質向上について効果の大小等は問いません。
- ③ ただし、評価項目「ICT活用工事」の対象となっている場合で、当該評価項目の加点を申請した場合は、活用する技術からICT技術・機種に係る新技術・新工法は対象とできません。
- ④ 当該評価項目によって採用する新技術・新工法の活用に対する設計変更は行いません。
- ⑤ 根拠資料の提出は求めませんが、契約工期中に履行状況を適切な時期に確認します。(「参考1 提案内容の履行について」参照)

## 4-6-4 若手・女性技術者の育成

( 能力型様式5号・チャレンジ型様式4号 )

## (1) 記載要領

- ① 様式欄外の注意事項を確認し、各項目を記載してください。
- ② 全ての配置予定技術者を若手技術者（入札参加申込期限日において40歳未満の者）又は女性技術者（以下、「若手等技術者」といいます。）とする場合のみ「全ての配置予定技術者を若手又は女性技術者とする。」を選択してください。
- ③ 全ての配置予定技術者を若手等技術者とする場合は、当該技術者が保有する「法令による免許」、「現在、従事している工事名称（従事期間）」を記載してください。  
この際、配置予定技術者に求める入札参加資格要件を確認した上で記載をしてください。
- ④ 「**■専任補助者の配置**」は様式「配置予定技術者の技術力」で選択した内容が自動入力されます。  
なお、専任補助者については入札説明書及び「**4-4 配置予定技術者の技術力※専任補助者について【施工能力評価型・企業チャレンジ型】**（31頁参照）」を確認してください。
- ⑤ 専任補助者を配置する場合は、当該補助者が保有する「法令による免許」、「現在、従事している工事名称（従事期間）」を記載してください。  
この際、現場代理人及び配置予定技術者に求める入札参加資格要件を確認した上で記載をしてください。
- ⑥ 専任補助者を配置する場合、専任する若手等技術者を指導・助言する役割で配置するため特例監理技術者及び監理技術者補佐の配置ができません。

(次頁に続く)

## (2) 評価のポイント

- ① 入札参加工事に於いて、若手等技術者を配置し、当該技術者の育成に取り組む場合に評価します。  
ただし、全ての配置予定技術者を若手等技術者とした場合のみ評価の対象とします。このため、配置予定技術者を複数記載した場合、内1名でも若手等技術者でない場合は評価の対象となりません。
- ② 提出される根拠資料（健康保険証（写））で若手等技術者であるかを確認しますので、根拠資料を提出しない場合は「最低点」とします。
- ③ 専任補助者を配置する場合は、根拠資料（専任補助者が配置予定技術者に対する全ての入札参加資格要件を満たすことが確認できる資料）で専任補助者としての資格の有無を確認しますので、根拠資料を提出しない場合は、専任補助者として認めません。
- ④ 若手等技術者は、配置予定技術者に求める入札参加資格要件を全て満たす必要があります。  
また、専任補助者は現場代理人に求める入札参加資格要件に加え配置予定技術者に求める入札参加資格要件も全て満たす必要があります。
- ⑤ 本様式に記載した内容が、配置予定技術者又は専任補助者が入札参加資格要件に該当しないことが技術審査会で明らかとなった場合は、「契約に適合した履行ができない」ものとして、欠格とします。
- ⑥ 配置予定技術者に求める入札参加資格要件において、「現場施工の経験」を求めている場合のみ、若手等技術者（配置予定技術者）は、専任補助者を配置することにより、「現場施工の経験」を有していなくてもよいこととします。
- ⑦ 入札参加申込期限日において40歳未満の若手技術者に該当するかどうかの判断（年齢の考え方）は民法及び年齢計算に関する法律によります。
- ⑧ 契約工期中に履行状況を適切な時期に確認します。（「参考1 提案内容の履行について」参照）



【様式記載例： **施工能力評価型様式5号**・**企業チャレンジ型様式4号**】 <若手等技術者及び専任補助者を配置する場合>

施工能力評価型様式5号

全ての配置予定技術者を若手又は女性としない場合は「全て又は一部の配置予定技術者を若手又は女性技術者としない」と記載して下さい。

### 若手・女性技術者の育成 《※記載例》

商号又は名称： ○○○○○建設  
工事名： 県道○○線 ○○○○○○○○○○工事

#### ■若手・女性技術者の配置

全ての配置予定技術者を若手（入札参加申込期限日において40歳未満の者）又は女性技術者とする。 注）入札公告に示す配置技術者の入札参加資格要件を全て満たすこと。ただし、専任補助者を配置すれば入札参加資格要件の内<施工経験>は有していなくてもよい。

種別 配置予定技術者氏名 (生年月日)	法令による免許			現在、従事している工事の名称 (従事期間)
	国家資格名称	取得年月日	番号	
<若手>技術者 (平成2年2月2日 33歳)	1級土木施工管理技士 指定建設業監理技術者資格証	平成○年○月○日 平成○年○月○日	第○○○○○○○○○号 第○○○○○○○○○号	該当なし
<女性>技術者 (昭和61年6月1日 37歳)	1級土木施工管理技士 指定建設業監理技術者資格証	平成○年○月○日 平成○年○月○日	第○○○○○○○○○号 第○○○○○○○○○号	△△△△△△工事 (令和△△年△△月△△日～令和△△年△△月△△日)
<女性>技術者 (昭和55年5月5日 43歳)	1級土木施工管理技士 指定建設業監理技術者資格証	平成○年○月○日 平成○年○月○日	第○○○○○○○○○号 第○○○○○○○○○号	該当なし

申告する技術者の種別（若手又は女性）を記載して下さい。申告しない場合は「該当なし」を記載して下さい。

入札参加申込期限日における年齢を自動で記載しますので、確認して下さい。

#### ■専任補助者の配置

年齢を自動計算するために、記載例と同様の記載方法として下さい。

配置予定技術者に加えて専任補助者を現場代理人として専任で配置する。 注）下記の事項を記載すること。専任補助者は、入札公告に示す配置技術者の入札参加資格要件も全て満たすこと。なお、専任補助者を配置する場合は、特例監理技術者及び監理技術者補佐の配置は認めない。

注）上欄及び下欄「専任補助者氏名」及び「(生年月日)」は「様式4号」に記載した事項と連動して入力される。

専任補助者氏名 (生年月日)	法令による免許			現在、従事している工事の名称 (従事期間)
	国家資格名称	取得年月日	番号	
○○ ○○ (平成○年○月○日)	1級土木施工管理技士 指定建設業監理技術者資格証	平成○年○月○日 平成○年○月○日	第○○○○○○○○○号 第○○○○○○○○○号	該当なし
△△ △△ (平成○年○月○日)	1級土木施工管理技士 指定建設業監理技術者資格証	平成○年○月○日 平成○年○月○日	第○○○○○○○○○号 第○○○○○○○○○号	該当なし
□□ □□ (平成○年○月○日)				工場製作

工場製作の場合は、記載する必要はありません。

**注意事項**  
 注1： 配置予定技術者及び専任補助者が契約締結までに、配置予定技術者に対する入札参加資格要件のいずれかに該当しないことが明らかな場合は、「契約に適合した履行ができない」ものとし、欠格とする。ただし、専任補助者を配置している場合のみ配置予定技術者は、入札参加資格が求める施工経験を有していなくてもよい。  
 注2： 若手・女性技術者（配置予定技術者）は3名まで記載できる。記載しない場合は「種別」欄で「該当なし」を選択すること。  
 注3： 様式2の「注1」～「注3」及び、様式3の「注1」を確認し本様式を記載すること。





【様式記載例： **施工能力評価型様式5号**・**企業チャレンジ型様式4号**】 <若手等技術者及び専任補助者を配置しない場合>

**企業チャレンジ型様式4号**

《※記載例》

若手・女性技術者の育成

商号又は名称： ○○○○○建設  
 工事名： 県道○○線 ○○○○○○○○○○工事

■若手・女性技術者の配置

全て又は一部の配置予定技術者を若手又は女性技術者とし

種別 配置予定技術者氏名 ( )	法令による免許			現在、従事している工事の名称 (従事期間)
	国家資格名称	取得年月日	番号	
( )				
( )				
( )				
( )				

■専任補助者の配置

専任補助者の配置に関する記載欄

専任補助者氏名 生年月日 ( )	法令による免許			現在、従事している工事の名称 (従事期間)
	国家資格名称	取得年月日	番号	
( )				
( )				
( )				
( )				

注意事項

- 注1： 配置予定技術者及び専任補助者が契約締結までに、配置予定技術者に対する入札参加資格要件のいずれかに該当しないことが明らかな場合は、「契約に適合した履行ができない」とし、欠格とする。ただし、専任補助者を配置している場合のみ配置予定技術者は、入札参加資格が求める施工経験を有していなくてもよい。
- 注2： 若手・女性技術者（配置予定技術者）は3名まで記載できる。記載しない場合は「種別」欄で「該当なし」を選択すること。
- 注3： その他の事項については、様式2の「注1」～「注3」及び、様式3の「注1」を確認し本様式を記載すること。



## 4-6-5 建設キャリアアップシステム（CCUS）の活用

( 計画型様式2号・能力型様式2号・チャレンジ型様式2号 )

**(1) 記載要領**

- ① 様式欄外の注意事項を確認し、各項目を記載してください。
- ② 入札参加申込者が建設キャリアアップシステム（CCUS）に事業者登録済で管理者IDの有効期限が切れていない場合に「あり」を、事業者登録をしていない場合は「なし」を選択してください。  
更新手続中で管理者IDの有効期限が切れている場合は、誓約書を併せて提出する場合のみ「あり」を選択してください。
- ③ 共同企業体の場合は全ての構成員が対象です。

**(2) 評価のポイント**

- ① 入札参加申込期限日において、入札参加申込者が建設キャリアアップシステム（CCUS）に事業者登録されておりかつ、管理者IDの有効期限が切れていない場合に評価します。
- ② 提出される根拠資料（CCUSホームページログイン後の「事業者情報」及び「管理者ID利用明細」）で入札参加申込者の情報を「事業者情報」で確認後、「事業者情報」に記載されている事業者IDと「管理者ID利用料明細」の事業者IDが同一であること、「管理者ID利用明細」の有効期限が入札参加申込書の提出期間の最終日以降であることを確認しますので、提出しない場合は「最低点」とします。なお、「管理者ID利用明細」は、Excelから出力した資料では評価しません。
- ③ 更新手続中に、入札参加申込書資料の提出期間の最終日以前である根拠資料を提出する場合は、更新後の書類を提出する予定日を記載した誓約書により、評価の対象とします。  
なお、「管理者ID利用明細」は、ホームページ更新後速やかに提出してください。



## 4-6-6 ICTの活用

( 計画型様式2号・能力型様式2号 )

## (1) 記載要領

- ① 様式欄外の注意事項を確認し、各項目を記載してください。
- ② 入札参加工事の工事内容、施工条件等を把握した上で、「土木部発注工事におけるICT活用工事の推進に関する試行方針」に基づき、ICT活用工事【受注者希望型】において、下記(ア)から(カ)まで全ての施工プロセスにICTを活用する場合は「あり」を、1つでも活用しない施工プロセスがある場合は「なし」を選択してください。
  - (ア) 3次元起工測量
  - (イ) 3次元設計データ作成
  - (ウ) ICT建設機械による施工
  - (エ) 3次元出来形管理資料等の作成
  - (オ) 出来形確認及び検査
  - (カ) 納品

## (2) 評価のポイント

- ① 入札参加工事において、ICT活用工事(受注者希望型)の工種がある場合に「土木部発注工事におけるICT活用工事の推進に関する試行方針」に基づき、下記(ア)から(カ)まで全ての施工プロセスにICTを活用する場合に評価します。
  - (ア) 3次元起工測量
  - (イ) 3次元設計データ作成
  - (ウ) ICT建設機械による施工
  - (エ) 3次元出来形管理資料等の作成
  - (オ) 出来形確認及び検査
  - (カ) 納品
- ③ 契約後、協議書(ICT活用工事計画書)を発注者に提出し、協議内容の同意、施工の指示を受けるとともに、その履行状況確認を適切な時期に受けてください。(「参考1 提案内容の履行について」参照)

## 4-6-7 当該工事で使用する作業船

( 計画型様式8号・能力型様式7号 )

## (1) 記載要領

- ① 様式欄外の注意事項を確認し、各項目を記載してください。
- ② 入札当該工事において、評価対象となる作業船を工程上必要な全期間に使用する場合は、「1. 工程上必要な全期間に使用する作業船の船種」に評価の対象となる船種を記載してください。  
使用しない場合は「評価対象の作業船を使用しない」を選択し、その他項目の記載は必要ありません。
- ③ 評価対象となる作業船について、保有形態（「自社保有船」又は、「自社保有船以外（傭船契約等）」及び環境基準達成（「有」又は、「無」）を選択して記載してください。
- ④ 「6. 当該工事に使用する作業船に設置された全ての原動機一覧」に入札参加申込期限日において、設置されている全ての原動機を記載してください。  
なお、定格出力が130kw以下の原動機については、環境技術達成の対象外となりますので、備考欄に「対象外」と記載してください。
- ⑤ 複数の作業船を使用する場合でも1隻についてのみ記載してください。

## (2) 評価のポイント

- ① 当該工事において使用する作業船について工程上必要な全期間に渡り自社保有船を使用する場合及び、環境基準を達成した作業船を使用する場合に評価します。

なお、環境基準達成の有無については、「国際大気汚染防止原動機証書」が発行されていない原動機は評価しません。

- ② 「自社保有船」とは、100%自社所有の船舶の他、親会社が50%以上の株式を保有している子会社が100%所有又は親会社と共有で100%所有している船舶をいいます。

また、申請者が最終的に所有者となることを前提として、便宜上、リース会社が建造し保有した船舶であって、かつ、実態として申請者が建造費を含めたリース料を払いつつ自社保有船舶と同等の維持・使用を行う（ファイナンスリース）船舶も自社保有船に含めることができます。

なお、傭船契約した船舶、共有保有船、借上、リース、下請保有船は自社保有船に含めません。

- ③ 提出される根拠資料（船舶の所有者等が確認できる資料、環境基準が達成した作業船であることが確認できる資料）により、様式に記載した内容を確認しますので、根拠資料を提出しない場合は「最低点」とします。

- ④ 本様式で申告した作業船について、契約後、当該船舶の使用について施工計画書に記載の上、発注者に提出するとともに、その履行状況確認を適切な時期に受けてください。（参考1 提案内容の履行について）参照

【様式記載例： 施工計画評価型様式8号・ 施工能力評価型様式7号】

施工計画評価型様式8号

施工能力標型様式7号

《※記載例》当該工事で使用する作業船

商号又は名称： ○○○○建設  
 工 事 名： 県道○○線 ○○○○○○○○○工事

1. 工程上必要な全期間に使用する作業船の船種		⑨クレーン付き台船			
2. 上記作業船の保有形態		自社保有船以外（傭船契約等）			
3. 作業船の諸元	船名	○○号			
	推進形態	非自航式			
	規格・能力等	○○t吊り			
4. 本工事における作業内容		○○○○			
5. 上記作業船に設置された全ての原動機が環境基準を達成・未達成		達成		←達成の場合は、下記6を記載。	
6. 当該工事に使用する作業船に設置された全ての原動機一覧					
駆動部	型式番号	機関の書類		基数	備考
推進部	6EY26LW	ディーゼル機関 720kw/2250rpm		2	
スパット部	00HS00FU	○○機関 ○○kw/○○rpm		1	
吊り下げ部	12GX34KW	○○機関 ○○kw/○○rpm		1	

**注意事項**

注1： 評価対象となる作業船を1隻のみ記載すること。なお、評価対象となる作業船でない場合は「1. 工程上必要な全期間に使用する作業船の船種」の欄で、「評価対象の作業船を使用しない」を選択すること。

注2： 作業船の所有者が確認できる資料として「登記簿」「納税証明書」「海上保険証券」等の写しを添付すること。

注3： 作業船の共有及び持ち分（出資）比率が確認出来る書類として、「共同保有契約書」や「海上保険証券」等の写しを添付すること。

注4： 作業船を子会社が保有又は子会社と共有している場合は、親会社が子会社の株式を保有していることを確認できる資料として「株主名簿記載事項証明書」等の写しを添付すること。

注5： 環境基準の達成は、作業船に設置された原動機に対して発行される「国際大気汚染防止原動機証書」にて判断するため、原動機一覧に記載した原動機各々に対する「国際大気汚染防止原動機証書」の写しとそれに伴う作業船の写真（船名がわかる）や原動機の写真（形式番号がわかる）を添付すること。なお、作業船の原動機として、「国際大気汚染防止原動機証書」が発行されていない原動機は評価の対象としない。

注6： 原動機一覧には、入札参加申込期限日において設置された原動機すべてを記載し、いずれかの原動機において、環境基準を達成していない場合は、加点の対象としない。なお、定格出力が130kW以下の原動機については、備考欄に「対象外」と記載すること。対象外の原動機については、環境基準達成の有無が確認できないため評価の対象外とする。

注7： その他の事項については、様式2の「注1」～「注3」確認し本様式を記載すること。

## 【参考】

## ①海洋汚染等及び海上災害の防止に関する法律

(窒素酸化物の放出量に係る放出基準)

第十九条の三 船舶に設置される原動機（窒素酸化物の放出量を低減させるための装置が備え付けられている場合にあつては、当該装置を含む。以下同じ。）から発生する窒素酸化物の放出量に係る放出基準は、放出海域並びに原動機の種類、能力及び用途に応じて、政令で定める。

## ②海洋汚染等及び海上災害の防止に関する法律施行令

(窒素酸化物の放出量に係る放出基準)

第十一条の七 法第十九条の三の政令で定める窒素酸化物の放出量に係る放出基準

原動機の種類、能力及び用途	窒素酸化物の放出量に係る放出基準
一 ディーゼル機関であつて、定格出力が130kWを超え、かつ、定格回転数が毎分130回転未満のもの（法第十九条の四第一項第二号又は第三号に掲げる原動機（以下この表において「特定用途原動機」という。）に該当するものを除く。）	1kW当たりの窒素酸化物の放出量（単位は、グラムとする。以下同じ。）の値が14.4以下であること。
二 ディーゼル機関であつて、定格出力が130kWを超え、かつ、定格回転数が毎分130回転以上2,000回転未満のもの（特定用途原動機に該当するものを除く。）	1kW当たりの窒素酸化物の放出量の値が44を当該原動機の毎分の定格回転数の値を0.23乗して得た値で除して得た値以下であること。
三 ディーゼル機関であつて、定格出力が130kWを超え、かつ、定格回転数が毎分2,000回転以上のもの（特定用途原動機に該当するものを除く。）	1kW当たりの窒素酸化物の放出量の値が7.7以下であること。
四 前三号に掲げるもの以外の原動	窒素酸化物の放出量は、限定しない。
備考 1kW当たりの窒素酸化物の放出量の算出方法は、国土交通省令で定める。	



## 4-7 減点

( 計画型様式7号・能力型様式6号・チャレンジ型様式5号 )

評価区分「減点」は、兵庫県が発注した土木請負工事における総合評価落札方式の工事において、技術資料の記載内容に対する不履行の実績によって評価します。

### (1) 記載要領

- ① 様式欄外の注意事項を確認し、各項目を記載してください。
- ② 申告する該当工事毎の不履行項目数を全て記載してください。

### (2) 評価のポイント

- ① 「減点項目」の対象となる工事は、入札参加申し込み期限日の前年度1年間（入札参加申込期限日が4月1日から6月30日までの間の場合は、入札参加申込期限日の前々年度1年間）に完成し、引渡しが完了した工事です。

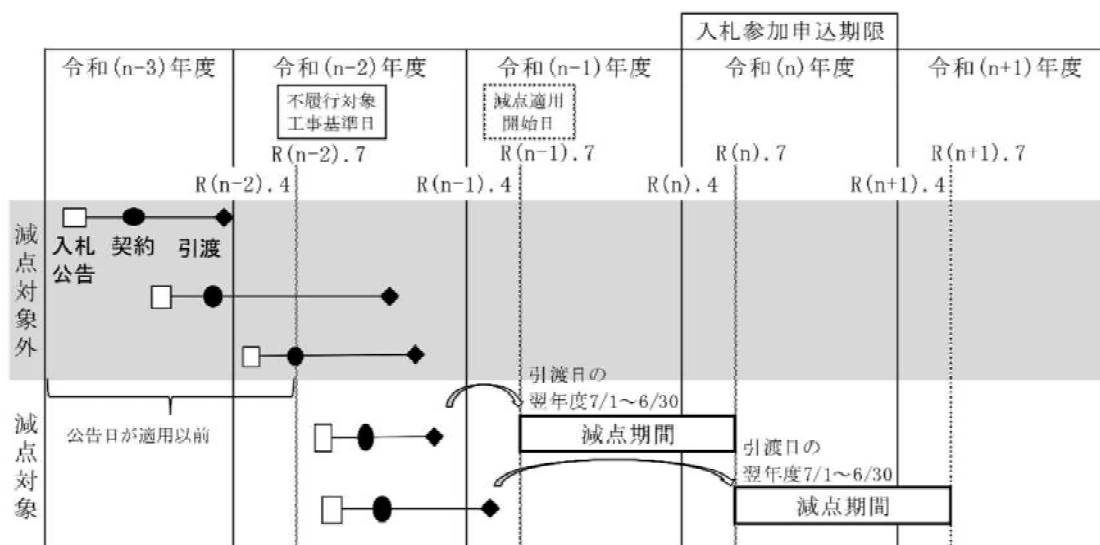


図-4 減点対象工事と減点期間の考え方

- ② 共同企業体の構成員としての減点の対象となる実績は、当該構成員の出資比率が20パーセント以上のものに限ります。
- ③ 提出した根拠資料（工事成績評定通知書又は、工事成績評定書）により内容を確認します。
- ④ 記載内容に誤りや記載漏れが判明した場合は、当該評価項目を「-6点」とします。

【様式記載例： **施工計画評価型様式7号** ・ **施工能力評価型様式6号** ・ **企業チャレンジ型様式5号**】

**施工計画評価型様式7号**  
**施工能力評価型様式6号**  
**企業チャレンジ型様式5号**

《※記載例》 不履行項目数

対象期間：令和〇〇年度

商号又は名称：〇〇〇〇〇建設  
 工事名： 県道〇〇線 〇〇〇〇〇〇〇〇〇〇〇〇工事

不履行が発生した工事

工事番号	発注機関名	工事名 工事箇所	工期	検査年月日	不履行項目数
①	〇〇土木事務所	〇〇工事 ( 〇〇市〇〇町 )	令和〇年〇月〇日 ～ 令和〇年〇月〇日	令和〇年〇月〇日	1
該当なし		( )	～		
該当なし		( )			

記載された工事の不履行項目数の合計が自動で、  
 不履行項目数の合計に記載しますので、確認して下さい。

不履行項目数の合計 (対象期間通算)	該当
不履行なし	
1項目	○
2項目	
3項目以上	

**注意事項**  
 注1 対象期間内に不履行が発生した工事はすべて記載すること。不履行がない場合は、「工事番号」欄で「該当なし」を選択すること。  
 注2 : 記載された内容に誤りがあることが判明した場合は、当該評価項目の最低点（-6点）とする。  
 注3 : 発注機関名は、土木事務所・管理事務所等の名称まで記載すること。  
 注4 : 次の資料を添付すること。（コピー可。また、記載事項に該当する箇所をアンダーライン・赤囲み等により明示すること。）  
 工事成績評定通知書（不履行項目数が記載されたもの）（※必須（該当する工事がない場合は不要））  
 注5 : 工事成績評定結果の通知等に検査年月日の記載がなく、検査年月日が不明な場合は、検査年月日欄に「-」を記載すること。  
 注6 : その他の事項については、様式2の「注1」～「注3」確認し本様式を記載すること。



## 5 技術資料（根拠資料）提出の注意事項

技術資料（根拠資料）提出の際は、技術資料（様式）の記載内容と齟齬が無いよう、十分な確認の上提出してください。なお、技術資料（様式）との不整合や技術資料（根拠資料）を提出しない場合は、当該評価項目は「最低点」とします。ただし、加点（減点）の申告を行わない評価項目は、技術資料（根拠資料）の提出は必要ありません。

技術審査を円滑に実施するため、各資料の確認項目等を参考に技術資料（様式）に記載した内容が確認し易いよう、該当箇所のアンダーラインや赤囲みでの明示をお願いします。

### 5-1 登録内容確認書又は技術者実績確認書（コリンズ）

（ 関係様式： 計画型様式5・6号、能力型様式3・4号、チャレンジ型様式3号 ）

登録内容確認書又は技術者実績確認書（以下併せて、「コリンズ」といいます。）は、「企業の施工能力」、「配置予定技術者の技術力」の各様式に記載した項目を確認する資料です。

下記（1）を参考に技術資料（様式）に記載した項目が確認出来る箇所を明示してください。

#### （1）確認項目

##### 1) 企業の施工能力

評価項目	記載項目	確認する項目 (登録内容確認書※の場合)
共通項目	発注機関名 工事名（業務名） 工期（契約期間） 発注形態	工事实績データ（契約データ） ・発注機関情報
		・件名
		・工期、履歴情報等
		・受注形態等
	工事場所	工事实績データ（工事データ） ・施工場所等
■同種工事の施工実績	施工実績	工事实績データ（契約データ） ・請負者 工事实績データ（工事データ） ・工事概要等 工事实績データ（技術データ） ・工法・型式等
■工事成績	工種	工事实績データ（工事データ） ・本件登録工事の入札参加資格区分
■地域固有の 社会貢献活動	業務内容	工事实績データ（契約データ） ・請負者 工事实績データ（工事データ） ・工事概要等 工事实績データ（技術データ） ・工法・型式等

（次頁に続く）

2) 配置予定技術者の技術力

評価項目	記載項目	確認する項目 (登録内容確認書※の場合)
共通項目	技術者氏名	工事实績データ（技術者データ） ・技術者情報（氏名）
	発注機関名	工事实績データ（契約データ） ・発注機関情報
	工事名	・件名
	工期	・工期、履歴情報等
	発注形態	・受注形態等
	工事場所	工事实績データ（工事データ） ・施工場所等
■同種工事の施工実績	従事役職	工事实績データ（技術者データ） ・技術者情報（役割）
	工事内容	工事实績データ（契約データ） ・請負者 工事实績データ（工事データ） ・工事概要等 工事实績データ（技術データ） ・工法・型式等
■工事成績	工種	工事实績データ（工事データ） ・本件登録工事の入札参加資格区分
	従事役職	工事实績データ（技術者データ） ・技術者情報（役割） ・技術者情報（従事期間）

※登録内容確認書については、竣工時又は、竣工後に訂正した書類を提出して下さい。



【明示例：登録内容確認書（工事实績）】

【登録内容確認書（工事实績）】（例）

【注意】

竣工登録が完了していない場合は、工事の引渡しが完了していることを示す資料（工事成績評価結果の通知等の写し）が必要です。

受付年月日 20XX年XX月XX日  
 登録年月日 20XX年XX月XX日  
 登録番号 0000000000  
 照会案件 0000000000

登録内容確認書  
（工事实績）

〇〇建設株式会社

御中

以下の内容は財団法人日本情報総合センターに工事实績として登録されていることを確認しました。

処理区分 竣工登録  
 履歴情報 受注登録 20XX年XX月XX日  
 竣工登録 20XX年XX月XX日

登録内容

工事实績データ（契約データ）

登録番号	0000000000
変更事由発生年月日	-----
自社が請け負った一体的先行契約工事の コリンズ登録番号	-----
コリンズ登録義務の有無	有り
件名	〇〇〇〇〇整備工事
対象水系・路線名称	一般県道〇〇〇〇線
請負金額	XXX,XXX,XXX 円
工期	西暦 20XX年XX月XX日 ～ 西暦 20XX年XX月XX日
発注機関情報 発注機関名	兵庫県〇〇県民局〇〇土木事務所
郵便番号 住所	000-0000 兵庫県〇〇市〇〇
電話番号 FAX番号	000-000-0000 000-000-000
実績内容確認年月日	西暦 20XX年XX月XX日
実績内容確認担当者所属部署名	〇〇〇〇
実績内容確認担当者氏名	〇〇 ●●●
実績内容確認担当者氏名（カナ）	〇〇〇〇 ●●●●●
実績内容確認担当者メールアドレス	XXXXXXXXX@XXXX.XX.XX
メース送付の承諾	〇〇
設計書コード	000000000
契約形態	一般競争入札
受注形態	単独

## 5-2 工事請負契約書等

( 関係様式：計画型様式5・6号、能力型様式3・4号、チャレンジ型様式3号 )

工事請負契約書等は、コリンズによって「企業の施工能力」、「配置予定技術者の技術力」の各様式に記載した項目が確認できない場合、又は「地域固有の社会貢献活動」においてコリンズに登録されていない業務の実績を申告する場合に提出する資料です。

下記(1)を参考に、内容が確認できる資料の該当箇所を明示した上で、提出してください。

### (1) 確認する資料

#### 1) 企業の施工能力

評価項目	記載項目	確認する資料(例)
共通項目	発注機関名	・工事請負契約書 等
	工事名(業務名)	
	工事場所	
	工期(契約期間)	
	発注形態	
■同種工事の施工実績	施工実績	・工事請負契約書 ・設計図書 (金抜設計書・構造図等、工事の内容が確認できるもの)
■工事成績	工種	
■地域固有の社会貢献活動	業務内容	

#### 2) 配置予定技術者の技術力

評価項目	記載項目	確認する資料(例)
共通項目	技術者氏名	・工事施工計画及び下請負人等(変更)通知書
	従事役職	
	発注機関名	・工事請負契約書 等
	工事名	
	工事場所	
工期		
	発注形態	
■同種工事の施工実績	工事内容	・工事請負契約書 ・設計図書 (金抜設計書・構造図等、工事の内容が確認できるもの)
■工事成績	工種	

### 5-3 工事成績評価結果の通知等

( 関係様式：計画型様式5・6号、能力型様式3・4号、チャレンジ型様式3号 )

工事成績評価結果の通知等は、「企業の施工能力（工事成績）」、「配置予定技術者の技術力（工事成績）」及び「不履行項目数」の各様式に記載した項目を確認する資料です。

なお、工事名、工期及び工種で、コリンズ等と整合し、様式に記載した内容を確認します。

下記（1）を参考に、様式に記載した項目が確認できる箇所を明示してください。

#### (1) 確認項目

##### 1) 企業の施工能力

評価項目	記載項目	確認する項目 (工事成績評価通知書 (兵庫県版)の場合)
■工事成績	工事名	1 工事名
	工期	2 工期
	工種	1 工事名
	検査年月日	6 完成検査年月日
	工事成績	7 成績評価書

##### 2) 配置予定技術者の技術力

評価項目	記載項目	確認する項目 (工事成績評価通知書 (兵庫県版)の場合)
■工事成績	技術者氏名 従事役職	3 現場代理人氏名 (専任補助者)
		4 監理技術者氏名
		5 主任技術者氏名
	工事名	1 工事名
	工期	2 工期
	工種	1 工種
検査年月日	6 完成検査年月日	
工事成績	7 成績評価書	

##### 3) 減点

評価項目	記載項目	確認する項目 (工事成績評価通知書 (兵庫県版)の場合)
■工事成績	発注機関名	契約担当者
	工事名	1 工事名
	工期	2 工期
	検査年月日	6 完成検査年月日
	不履行項目数	7 成績評価書

【明示例：工事成績評定通知書（兵庫県版）】

別記様式第4

〇〇〇〇第 号  
令和 年 月 日

契約の相手方  
所在地  
商号又は名称  
代表者氏名

【注意：5-9その他資料】

現場代理人としての工事成績は申告する場合は、工期開始日以前に、建設業法第26条に規定された主任技術者として従事できる国家資格等を有していることが確認できる書類を併せて提出してください。

様

契約担当者 印

工 事 成 績 評 定 通 知 書

貴社が受注した工事について、県土整備部土木請負工事成績評定の実施要領に基づき評定した結果を通知します。

なお、評定の結果に疑問があるときは、当職に対してその疑問の旨を付して、この書面の通知の日から起算して21日（「休日」を含む。）以内に書面により、説明を求めることができます。

疑問の旨に対する説明は、書面により郵送いたします。

なお、説明を求めるとおりの書面の送付先及び手続き等についての問い合わせ先は下記の【注意：5-9その他資料】

専任補助者としての工事成績は申告する場合は、緑枠線により確認します。確認できない場合は、別に確認できる資料を提出してください。  
(旧様式：施工能力評価型様式11号)

- 1 工 事 名 〇 〇 〇 〇 工 事  
(工種：〇〇工事)
- 2 工 期 令和 〇年 〇月 〇日～令和 〇年 〇月 〇日
- 3 現場代理人氏名 〇 〇 〇 〇 (生年月日 年 月 日)  
(専任補助者に該当 する・しない)
- 4 監理技術者氏名 〇 〇 〇 〇 (生年月日 年 月 日)  
(監理技術者資格者証番号：第〇〇〇〇〇〇〇〇〇号)
- 5 主任技術者氏名 \_\_\_\_\_ (生年月日 \_\_\_\_\_ 年 \_\_\_\_\_ 月 \_\_\_\_\_ 日)
- 6 完成検査年月日 令和 〇年 〇月 〇日
- 7 成 績 評 定  
評 定 点 〇 〇 点 項目別評定点は、別記様式第3のとおり  
(修正評定点) (総合評価の技術資料記載事項に対する不履行 〇項目)
- 8 送 付 先 〒〇〇〇-〇〇〇〇 兵庫県〇〇市〇〇町〇〇丁目〇〇番地  
兵庫県〇〇県民局〇〇〇〇事務所長 宛  
TEL〇〇〇-〇〇〇-〇〇〇〇 (代) 内線〇〇〇〇
- 9 手続き等の問合せ先 〒〇〇〇-〇〇〇〇 兵庫県〇〇市〇〇町〇〇丁目〇〇番地  
兵庫県〇〇県民局〇〇〇〇事務所 〇〇課長 宛  
TEL〇〇〇-〇〇〇-〇〇〇〇 (代) 内線〇〇〇〇

## 5-4 建設工事入札参加者名簿（個票）

（関係様式：計画型様式2・5号、能力型様式2・3号、チャレンジ型様式2号）

建設工事入札参加者名簿（個票）は、「企業の施工能力（社会貢献点数）」、「自己評価申告書（地域建設業者の育成：地域精通度）」の各様式に記載した項目を確認する資料です。

「社会貢献点数」は、「工事成績（希望工種ごとに加点）」及び「技術・社会貢献評価数値の合計」の工種と合計を、「地域精通度」では、本社（店）住所を確認しますので、明示してください。

### （参考）兵庫県の建設工事入札参加者名簿の確認方法について

- ① 「入札情報サービス」を開きます。（以下のいずれかの方法でアクセスができます。）
  - ・兵庫県ホームページ → ページ左の「目的から探す」内の「入札・公売情報」  
→ 入札情報サービス
  - ・URL (<https://www2.ppi.pref.hyogo.jp/ebidPPIPublish/EjPPIj>) を直接入力。
- ② 「入札参加資格者名簿」のタブを押します。
- ③ 「建設工事」と「有効な期間の名簿」を選択し、ID・パスワードを入力します。
  - ※ ID・パスワードについては、兵庫県土木部契約管理課より送付されているはがきに記載されています。
  - ※ 登載状況確認期間（毎年9月中旬から9月下旬まで）中に出力したものは、有効なデータではありません。
- ④ 「出力」を押します。



【明示例1：建設工事入札参加者資格者名簿（個票）】

02 許可番号  
03 経審番号

04 許可年月日

(令和4年度確認用)  
※確認用のため、有効な名簿ではありません。

### 令和4・5年度建設工事入札参加資格者名簿(個票)

05 本社(店)郵便番号

06 本社(店)住所 府県番号 市区町番号 兵庫県〇〇市〇〇町〇〇

07 商号又は名称の頭文字(ひらがな)

08 ふりがな 〇〇〇建設  
商号又は名称

09 法人・個人の区分

10 代表者氏名

11 ふりがな 担当者氏名

12 担当者メールアドレス

13 担当者電話番号

14 担当者FAX番号

15 外資状況(外資系企業の場合のみ記入)

1 外国籍会社  
国名：

2 日本国籍会社  
国名：

3 日本国籍会社  
国名：

**【注意】**  
枠囲(緑点線)が記載した、建設工事入札参加資格者名簿(個票)は有効な書類にはなりません。

### 営業所調書 (建設工事)

番号	本社、支社、営業所等名称 代表者又は受任者	郵便番号	府県番号 市区町番号	所在地 町・字・番地	電話番号 FAX番号	許可を受けた建設業の種別																	
						01 上木	02 建築	05 土木	08 電気	09 管	11 鋼	13 舗装	14 塗装	17 防水	18 内装	19 機械	20 電気	22 造園	23 造園	24 さく井	26 水消	27 消防	29 解体
1																							
						メールアドレス																	
2																							
						メールアドレス																	
3																							
						メールアドレス																	
4																							
						メールアドレス																	

【明示例2：建設工事入札参加者資格者名簿（個票）（工種：一般土木工事の場合）】

経審結果

審査基準日 平成 25年 1月 1日

工種	総合評定値(P)
土木一式	1111
PC	1111
建築一式	1111
とび・土工	111
電気	111
管	111
鋼構造物	111
鋼橋上部	111
ほ装	111
しゅんせつ	111
塗装	
防水	111
内装仕上	111
機械器具設置	
電気通信	111
さく井	
水道施設	111
消防施設	

技術評価数値

項目	点数	加点希望
IS09000	16	○
CPDS, CPDの単位取得者在籍（希望工種ごとに加点）		
一般土木工事	6	○
造園工事		
建築一式工事	6	○
さわやかな県土づくり賞	16	○
人間サイズのまちづくり賞		○
兵庫県優秀施工者賞表彰	4	○
VE提案	24	○
建設労働災害防止活動に取り組む企業	6	○
工事成績（希望工種ごとに加点）		
一般土木工事	120	/
アスファルト舗装工事		
造園工事		
建築一式工事	90	
電気工事		
管工事		

社会貢献評価数値

項目	点数	加点希望
法定雇用障害者数達成状況		
① 障害者雇用促進法第43条に係る報告業務	1：有	40 ○
② ①において「有」の場合における障害者雇用状況	1：達成	
達成		
③ 障害者雇用人数	9人	
IS014000	16	○
エコアクション21		
建設雇用改善優良事業所知事表彰		○
兵庫県納税功労者表彰		○
ひょうご優良経営賞		○
男女共同参画社会づくり（協定）	8	○
子育て応援（協定）	8	○
災害応急対策業務等（協定）	12	○
災害応急対策業務（出勤）		○
地域づくりのために資する重要な活動		○
公共施設愛護活動	6	○
県関係事業等に対する支援活動		○
就業体験事業への協力	8	○
地域安全まちづくり活動に取り組む企業	6	○
協力雇用主が行う保護観察対象等の雇用		
建設業暴力追放活動に参加する企業	6	○

資格制限・指名停止数値

項目	点数
資格制限	
6ヶ月以上の指名停止	

技術・社会貢献評価数値の合計

工種	技術評価数値 (小計)	社会貢献評価 数値 (小計)	資格制限・指 名停止数値 (小計)	合計
一般土木工事	192	110		302
アスファルト舗装工事	66			176
造園工事	66			176
建築一式工事	162			272
電気工事				
管工事				
6工種以外	66			176

## 5-5 学習履歴証明書

( 関係様式：計画型様式6号、能力型様式4号、チャレンジ型様式3号 )

学習履歴証明書は、様式「配置予定技術者の技術力（継続学習（CPD）の取組状況）」に記載した項目を確認する資料です。

証明期間、配置予定技術者の氏名及びユニット数を確認しますので、明示してください。

### 【明示例：継続学習制度（CPDS）学習履歴証明書】

【継続学習制度（CPDS）学習履歴証明書】（例）

（一社）全国土木施工管理技士連合会

**継続学習制度（CPDS）学習履歴証明書**

発行年月日 20XX年XX月XX日

申請日	20YY年YY月YY日
証明日 と証明期間	20XX年XX月XX日（20XX年XX月XX日～20XX年XX月XX日） （証明日より前●年間の学習履歴を証明します。）
会社名	〇〇〇〇建設会社
会社住所	〒XXX-XXXX 兵庫県〇〇市〇〇町
TEL/FAX	TEL XXXX-XX-XXXX      FAX XXXX-XX-XXXX

申請のあった上記表中の会社に所属する表-1の者の証明日より前●年間のCPDS学習履歴を証明します。

（一社）全国土木施工管理技士連合会

表-1

CPDS 加入者名 (加入者番号)	資格名称	資格番号	取得ユニット数						
			社内研修 のユニット数 (A)	社内研修 を除いた ユニット数 (B)	(B)の推奨単位		合計所得 ユニット数 (C=A+B)	(C)の推奨単位	
					標準 ユニット (●1ユニット)	優良 ユニット (●1ユニット)		標準 ユニット (●1ユニット)	優良 ユニット (●1ユニット)
●●●● (00000000)	土木施工管理技士1級	00000000	XX unit	XX unit	取得	—	XX unit	取得	
●●●● (00000000)	土木施工管理技士1級	00000000	XX unit	XX unit	取得	—	XX unit	取得	
●●●● (00000000)	土木施工管理技士1級	00000000	XX unit	XX unit	取得	—	XX unit	取得	

**【注意】**  
 学習履歴証明書の証明期間は該当様式における年間と整合しているか確認  
 します。このため、証明日は入札参加申込期限日の前年度3月31日として  
 ください。  
 【例：令和6年4月1日が入札参加申込期限日の場合の証明日は  
 「令和6年3月31日」となります。】

## 5-6 健康保険証

( 関係様式：能力型様式5号、チャレンジ型様式4号 )

健康保険証は、様式「若手・女性技術者の育成」に記載した項目を確認する資料です。

配置予定技術者（若手・女性）の氏名、生年月日、性別、資格取得年月日及び事業者名を確認しますので、明示してください。

## 【明示例：健康保険証】



## 5-7 建設キャリアアップシステムのログイン画面

( 関係様式：計画型様式2号、能力型様式2号、チャレンジ型様式2号 )

建設キャリアアップシステム（CCUS）のログイン画面（以下、「CCUSのログイン画面」といいます。）は、様式「自己評価申告書（地域建設業者の育成：建設キャリアアップシステム（CCUS）の活用）」に記載した項目を確認する資料です。

CCUSのログイン画面より直接出力（WEBブラウザから印刷）した「事業者情報」で事業者ID、商号又は名称、建設業の許可、法人・個人区分、代表者氏名、所在地、電話番号及び資本金を確認し、「管理者ID利用明細」で管理者ID及び有効期限を確認します。

「事業者情報」は、CCUSホームページログインし表示されるトップページの画面を直接出力（WEBブラウザから印刷）してください。

「管理者ID利用明細」は、CCUSホームページログイン後の事業者メニュー「810\_事業者管理」「30\_管理者ID利用料」の画面を直接出力（WEBブラウザから印刷）してください。

なお、「Excel出力」した資料は、編集が可能なため、根拠資料としては認めません。



# 【明示例：CCUSのログイン画面】

## 1 「事業者情報」画面

## 2 「管理者ID利用明細」画面

# 【参考：Excel出力画面】※根拠資料として取り扱いません

管理者ID利用料明細

事業者ID： 39809523422822      事業者名： 基金建設(株)

作成日: 2019/06/10

利用者立場	操作権限	管理者ID	利用者名	利用者電話番号	利用者メールアドレス	状況	取得年月日	有効期限	継続	単位:円(税込)		
										6月	7月	8月
事業者責任者	事業者責任者権限	90507422460622	技術 新	*****	*****	利用中	2019/04/01	2020/03/31	する	0	0	0
第一階層管理者	第二階層管理者	50948147238822	管理 光	*****	*****	利用中	2019/04/01	2020/03/31	しない	0	0	0
第二階層管理者	第二階層管理者	12169773509022	安全 守	*****	*****	利用中	2019/04/01	2020/03/31	しない	0	0	0
第三階層管理者	第二階層管理者	30678784013822	工程 健一	*****	*****	利用中	2019/04/01	2020/03/31	しない	0	0	0
第三階層管理者	第三階層管理者	10373403434022	情報 広和	*****	*****	利用中	2019/04/01	2020/03/31	しない	0	0	0
第三階層管理者	第三階層管理者	15138308325022	効率 良雄	*****	*****	利用中	2019/04/01	2020/03/31	しない	0	0	0
第三階層管理者	第三階層管理者	09626664828382	生産 高	*****	*****	利用中	2019/04/01	2020/03/31	しない	0	0	0
第三階層管理者	第三階層管理者	39408069088422	道筋 美子	*****	*****	利用中	2019/04/01	2020/03/31	しない	0	0	0
第一階層管理者	事業者責任者権限	*****	*****	*****	*****	削除	2019/03/01			0	0	0
事業者計										0	0	0

2 / 2 ページ

## 5-8 作業船の所有等が確認できる書類

( 関係様式：計画型様式8号、能力型様式7号 )

所有等が確認できる書類は、様式「当該工事で使用する作業船」に記載した項目を確認する資料です。

入札参加予定工事で使用する作業船の所有者及び環境基準の達成の有無を確認しますので、下記(1)を参考に、様式に記載した内容が確認できる書類の該当箇所を明示した上で、提出してください。

なお、提出資料は、確認に必要な箇所以外はマスキングしても差し支えありません。

## (1) 提出資料

確認項目	提出資料 (参考)
作業船の所有が確認できる資料	<ul style="list-style-type: none"> <li>・ 登記簿</li> <li>・ 納税証明書</li> <li>・ 海上保険証券</li> <li>・ 共同保有契約書</li> <li>・ 株主名簿記載事項証明書 等</li> </ul>
環境基準達成の有無が確認できる資料	<ul style="list-style-type: none"> <li>・ 国際大気汚染防止原動機証書</li> <li>・ 作業船の写真 (船名がわかること)</li> <li>・ 原動機の写真 (形式番号がわかること) 等</li> </ul>

## 5-9 その他の資料

### 5-9-1 専任補助者として従事したことが確認できる資料

( 関係様式：計画型様式6号、能力型様式4号、チャレンジ型様式3号 )

評価項目「配置予定技術者の技術力」において、専任補助者として従事した工事の成績を申告する際、工事成績評定通知書で専任補助者が確認できない場合は、専任補助者として従事したことが確認できる資料（例：施工能力評価型様式11号 等）を提出してください。

### 【明示例：施工能力評価型様式11号】

若手・女性技術者の育成		
		施工能力評価型様式11号
		商号又は名称： ○○○○建設 工事名： ○○○○○○○○○工事
①若手・女性技術者の登用（以下のいずれかに該当する左欄に「○」を記入）		
<input type="checkbox"/> 全ての配置予定技術者を若手技術者又は女性技術者とする。（注1） <input type="checkbox"/> 全て又は一部の配置予定技術者を若手技術者又は女性技術者としない。		
※全ての配置予定技術者を若手技術者又は女性技術者とする場合は、下記の事項を記載してください。		
配置予定技術者氏名 (生年月日) (性別)	法令による免許	現在、従事している工事の名称 (従事期間)
○○ ○○ (S○○年○月○日) (○性)	1級土木施工管理技士 昭和○○年○月○日 第○○○○○○○○号 指定建設業監理技術者資格証 昭和○○年○月○日 第○○○○○○○○号	該当なし
△△ △△ (S△△年△月△日) (○性)	1級土木施工管理技士 昭和○○年○月○日 第○○○○○○○○号 指定建設業監理技術者資格証 昭和○○年○月○日 第○○○○○○○○号	△△△△△工事 (平成△△年△△月△△日～平成△△年△△月△△日)
<b>【注意】</b> 工事实績確認書で「工事名」、「氏名」及び「従事役職」等の整合を行います。		
②専任補助者の配置（以下のいずれかに該当する左欄に「○」を記入）		
<input type="checkbox"/> 配置予定技術者に加えて専任補助者を配置する。（注2） <input type="checkbox"/> 配置予定技術者に加えて専任補助者を配置しない。		
※専任補助者を配置する場合は、下記の事項を記載してください。		
専任補助者氏名 (生年月日)	法令による免許	現在、従事している工事 (従事期間)
□□ □□ (S□□年□月□日)	1級土木施工管理技士 昭和○○年○月○日 第○○○○○○○○号 指定建設業監理技術者資格証 昭和○○年○月○日 第○○○○○○○○号	該当なし

## 5-9-2 主任技術者の資格が確認できる資料

( 関係様式：計画型様式6号、能力型様式4号、チャレンジ型様式3号 )

評価項目「配置予定技術者の技術力」において、現場代理人として従事した工事の成績を申告する場合は、申告する工事の工事開始日以前に、建設業法（昭和24年法律第100）第26条に規定された主任技術者として従事できる国家資格等を有していたことが確認できる資料（例：2級技術検定合格書（2級土木施工管理技士）等）を提出してください。

## 5-9-3 専任補助者が配置技術者に対する全ての入札参加資格が確認できる資料

( 関係様式：能力型様式4号、チャレンジ型様式3号 )

全ての配置予定技術者を若手・女性技術者とする場合は、専任補助者を配置することができます。専任補助者は、入札公告等で求める配置予定技術者の資格要件についても満たす必要がありますので、下記（1）を参考に資格要件を確認できる資料を提出してください。

## (1) 提出資料

資格要件	提出資料（参考）
同種工事の施工経験	・登録内容確認書 等
建設業法第26条の規定による技術者	・1級国家資格 ・2級国家資格 ・監理技術者資格者証 等
恒常的な雇用関係	・健康保険証 等

## 参考1 提案内容の履行について

総合評価落札方式を適用した工事の受注者は、技術資料に記載した全ての事項を適正に履行する義務が生じます。技術資料は設計図書として取扱い、その記載内容の履行について、適切な時期に監督員の確認を受けてください。

なお、受注者の責によって技術資料の記載内容が履行できない場合は、工事成績評定点を減じるとともに、当該工事が完成し、引渡し完了した日の翌年度7月から1年間、兵庫県が発注する土木請負工事における総合評価落札方式を適用する全ての工事において入札参加する場合、評価項目毎の得点の合計から減点しますので、ご注意ください。

詳細については、各実施要領の第13条（技術資料の記載内容の担保）を確認してください。

### 参考1-1 履行状況の確認について

履行状況の確認が必要な評価項目については、「履行確認が必要な評価項目」の通りです。

受注者は技術資料によって申告した内容を施工計画書等に記載し提出するとともに、履行の確認方法について、事前に発注者と協議を行ってください。

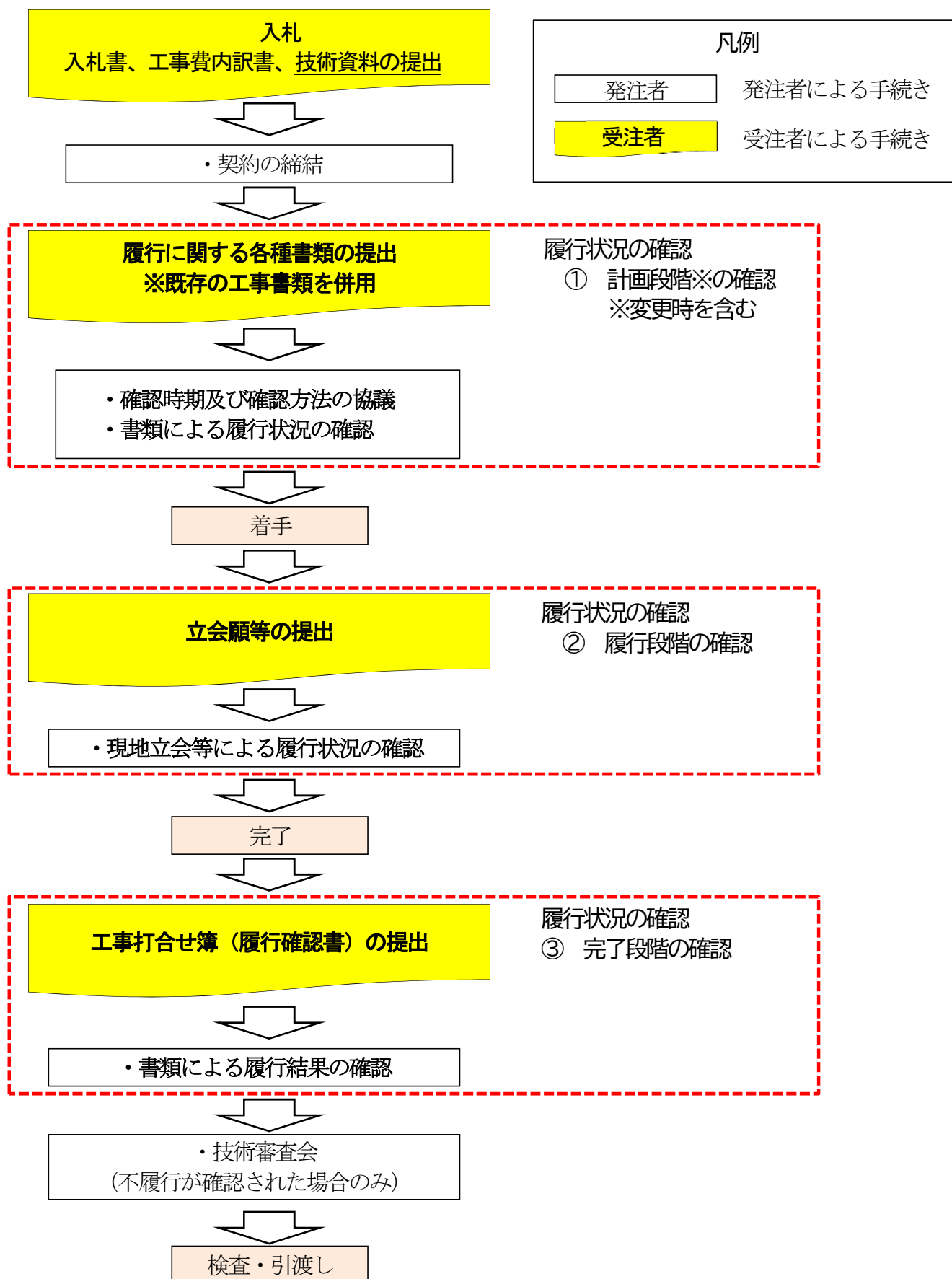
履行確認の手続きの標準的な流れについては次頁のフローの通りです。

評価区分	評価項目	関連する入札時の技術資料（様式）
施工計画	検討事項に対する施工計画	施工計画評価型様式3号
	工程表	施工計画評価型様式4号
地域建設業者の育成	地域精通度	施工計画評価型様式2号
	県内企業の下請負人の活用状況	施工能力評価型様式2号
	新技術・新工法	企業チャレンジ型様式2号
	若手・女性技術者の育成	施工能力評価型様式5号 企業チャレンジ型様式4号
	ICTの活用	施工計画評価型様式2号 施工能力評価型様式2号
	当該工事で使用する作業船	施工計画評価型様式8号 施工能力評価型様式7号

履行確認が必要な評価項目



## 履行確認の手続き標準フロー



## 参考1-2 履行状況の確認方法

履行状況の確認は全て下記資料の提出時に行います。

## ① 計画段階

提出書類	履行確認評価項目	提出時の注意事項
工事打合せ簿	全て	自己評価申告書を添付して、履行確認を要する項目について監督員の確認を受けてください。
施工計画書	検討事項に対する施工計画	技術資料（様式）に記載した提案内容を施工計画書に記載して提出してください。 「検討事項に対する施工計画」等、履行段階（施工中）に確認が必要な評価項目については、確認時期や方法について記載してください。
	工程表による適切性	
	新技術・新工法※	
	当該工事で使用する作業船	
	地域精通度	「(15)その他」に建設工事入札参加者名簿（個票）を添付して提出してください。
施工体制台帳	県内企業の下請負人の活用状況	当初契約に含む全ての工種に対する下請負人（建設業法に基づく建設工事の請負契約に該当する1次下請けが対象）の全てが「建設業許可を受けた主たる営業所」が県内であることが必要です。
下請負人等通知書	若手・女性技術者	年齢や性別が確認できる書類（健康保険証等）の提出が必要です。
ICT活用工事計画書	ICTの活用	「土木部発注工事におけるICT活用工事の推進に関する試行方針」に基づき <u>全ての施工プロセス</u> を実施する必要があります。

※ 履行確認評価項目「ICTの活用」が対象の場合は、ICT技術・機種に関する新技術・新工法は記載できません。（参照：「4-5-3 新技術・新工法の活用（2）評価のポイント③」）

## ② 履行段階

提出書類	履行確認評価項目	提出時の注意事項
立会願等	検討事項に対する施工計画	施工計画書に記載した時期・方法で監督員の確認を受けてください。 変更が生じた場合は、その都度協議を行い、履行に努めてください。
	新技術・新工法	
	当該工事で使用する作業船	
履行報告	工程表による適切性	変更が生じた場合は、その都度協議を行い、履行に努めてください。

## ③ 完了段階

提出書類	履行確認評価項目	提出時の注意事項
工事打合せ簿	確認を要する項目全て	各評価項目の履行結果をまとめた履行確認書（任意様式）を作成して監督員の確認を受けてください。

### 参考1-3 履行が困難になった場合の対応について

提案内容のすべての事項については履行の義務が生じることに留意してください。

工事の契約工期中に履行が困難になった場合は、速やかに発注者と履行方法の協議を行い、履行に努めてください。

#### 参考1-3-1 工事成績評定点の減点によるペナルティについて

受注者の責によって技術資料の記載内容が履行できない場合は、当該工事の工事成績評定点を減じることとします。工事成績の減点に関する判断基準は、土木部土木請負工事成績評定の実施要領を準用します。

- ① 総合評価落札方式における技術提案が、受注者の責により履行されなかった場合は、土木部土木請負工事成績評定の実施要領別紙2-4「7.法令順守」における「8.その他の項目」で減じる措置を行います。
- ② 受注者の責によらないやむを得ない理由による不履行はペナルティの対象となりませんが、書面の提出及び協議は必要ですのでご注意ください。
- ③ ペナルティの事例は次頁の通りです。

(ペナルティの事例)

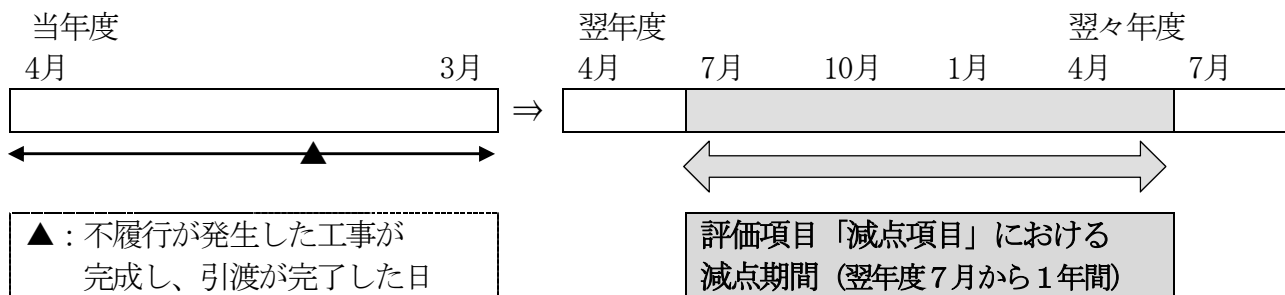
事例	工事成績 評定点の減点
(1) 当該工事において不履行(A)が1項目発生した場合 (2) その他、技術審査会において軽微な不履行(工事の品質に大きな影響を及ぼさない)と認定された場合	- 3点
(1) 当該工事において不履行(B)が発生した場合 (2) 不履行(A)の評価項目の点数を減点した上で、入札時の評価値を再計算した結果、落札者の評価値が他の入札参加者の評価値を下回る場合 (3) その他、技術審査会において重大な不履行と認定された場合	- 5点
(1) 当該工事において不履行(A)が2項目以上発生した場合 (2) 当該工事において不履行(B)に加え、不履行(A)が1項目以上発生した場合 (3) 不履行(B)の評価項目の点数を減点した上で、入札時の評価値を再計算した結果、落札者の評価値が他の入札参加者の評価値を下回る場合	- 8点

不履行 (A)	<ul style="list-style-type: none"> <li>・ 提案した施工計画(1提案ごとに1項目と数える)を不履行</li> <li>・ 提案した工程を不履行</li> <li>・ 主任(監理)技術者又は専任補助者の途中交代が行われた場合で、同等以上の技術者を配置することができなかった場合において、配置予定者の「同種工事の施工実績」「工事成績」「継続学習(CPD)の取組状況」のいずれか1項目が不履行になる場合</li> <li>・ 契約工期中に本店所在地が指定地域外に移動した場合</li> <li>・ 1次下請負人の一部に県外業者を活用した場合</li> <li>・ 「新技術情報提供システム(NETIS)」又は「ひょうごの土木技術活用システム」に掲載された工法を活用できなかった場合</li> <li>・ 若手(女性)技術者の途中交代が行われた場合で、同等以上の若手(女性)技術者を配置することができなかった場合</li> <li>・ ICT活用工事を実施しなかった場合</li> <li>・ 申告した作業船を使用しなかった場合</li> </ul>
不履行 (B)	<ul style="list-style-type: none"> <li>・ 主任(監理)技術者又は専任補助者の途中交代が行われた場合で、同等以上の技術者を配置することができなかった場合において、配置予定者の「同種工事の施工実績」「工事成績」「継続学習(CPD)の取組状況」の複数が不履行になる場合</li> </ul>

### 参考1-3-2 評価項目「減点項目」によるペナルティについて

当該工事が完成し、引渡しが完了した日の翌年度7月から1年間、兵庫県が発注する土木請負工事における総合評価落札方式を適用する全ての工事において、技術評価点から減点を行います。

(ペナルティの期間)



**翌年度7月以降の入札において、1年間通算(※1)の不履行項目数(※2)により技術評価点を減点します。**

技術資料の記載内容に対する 不履行項目数 (1年間通算)	1項目	-2点
	2項目	-4点
	3項目以上	-6点

- ※1 同一年度において、複数の工事で不履行となる評価項目が発生した場合は、その評価項目数の合計によって評価します。
- ※2 参考1-3-1の「不履行(B)」は1項目の不履行として取り扱います。

### 参考1-3-3 指名停止によるペナルティについて

次に該当する場合は、「参考1-3-1」及び「参考1-3-2」の減点に加えて、兵庫県指名停止基準「別表第1の9(2)」に相当するものとして取り扱います。

事例	指名停止期間
(1) 当該工事において3項目以上(※1)の評価項目で不履行が発生した場合、	1箇月

※1 参考1-3-1の「不履行(B)」は1項目の不履行として取り扱います。