

平成 30 年度

兵庫県林業統計書

(令和 2 年 3 月)

兵庫県農政環境部




兵庫県旗
(昭和39年6月10日制定
旗色セルリアンブルー 旗章白)



兵庫県花
(ノジギク 昭和29年NHKで公募決定)



兵庫県鳥
(コウノトリ 昭和40年5月14日制定)



兵庫県樹
(クスノキ 昭和41年7月27日制定)

利用される方に

- 1 本書は、主に兵庫県農政環境部農林水産局林務課、治山課、豊かな森づくり課、環境創造局鳥獣対策課及び森林林業技術センターの業務別資料に基づいて編集しました。
- 2 調査時点は原則として平成31年3月31日現在とし、調査時点の異なるものについてのみ項目ごとに表記しました。
- 3 数量の単位未満は原則として四捨五入としたので、合計数字と内訳数字が一致しないものがあります。
- 4 単位数量に満たない微少なものは「0」で、該当事実のないものは「-」又は空欄で表記しました。
- 5 単位については、それぞれ表中で表記しました。
- 6 本書へのお問い合わせについては、関係部課、もしくは林務課林政調整班〔電話（078）341-7711（内線 4105）〕まで照会してください。

目 次

森林計画区位置図	1
地方機関一覧表	2
森林・林業関係行政機関配置図	3
民有林資源の推移	4
土地利用別面積	5
民有林の樹種別面積	5
民有林の齢級別面積	6
民有林の齢級別蓄積	6
素材生産量の推移	7
民有林人工造林の推移	7
I 森林の現況	8
第1表 森林計画区別森林資源	8
第2表 市町別森林資源	10
第3表 民有林の所有形態別森林資源	12
II 森林計画	14
第1表 地域森林計画の実績	14
(1) 森林計画の樹立・調査実績	14
第2表 森林経営計画認定実績	14
第1図 空中写真撮影区域	15
第2図 森林基本図図化区域	16
III 造林	18
第1表 林業種子採取量	18
第2表 山行苗木生産量(床替本数)	18
第3表 林木育種事業	19
(1) クローン養成状況	19
(2) 採種園、採穂園現況	19
(3) 種子別生産状況	19
(4) 次代検定林設定状況	20
第4表 造林事業	21
(1) 人工造林施行主体別実績	21
(2) 特定林地改良	24
(3) 被害跡地造林	24
(4) 造林事業資金別、樹種別実績	25
第5表 間伐実施面積	26

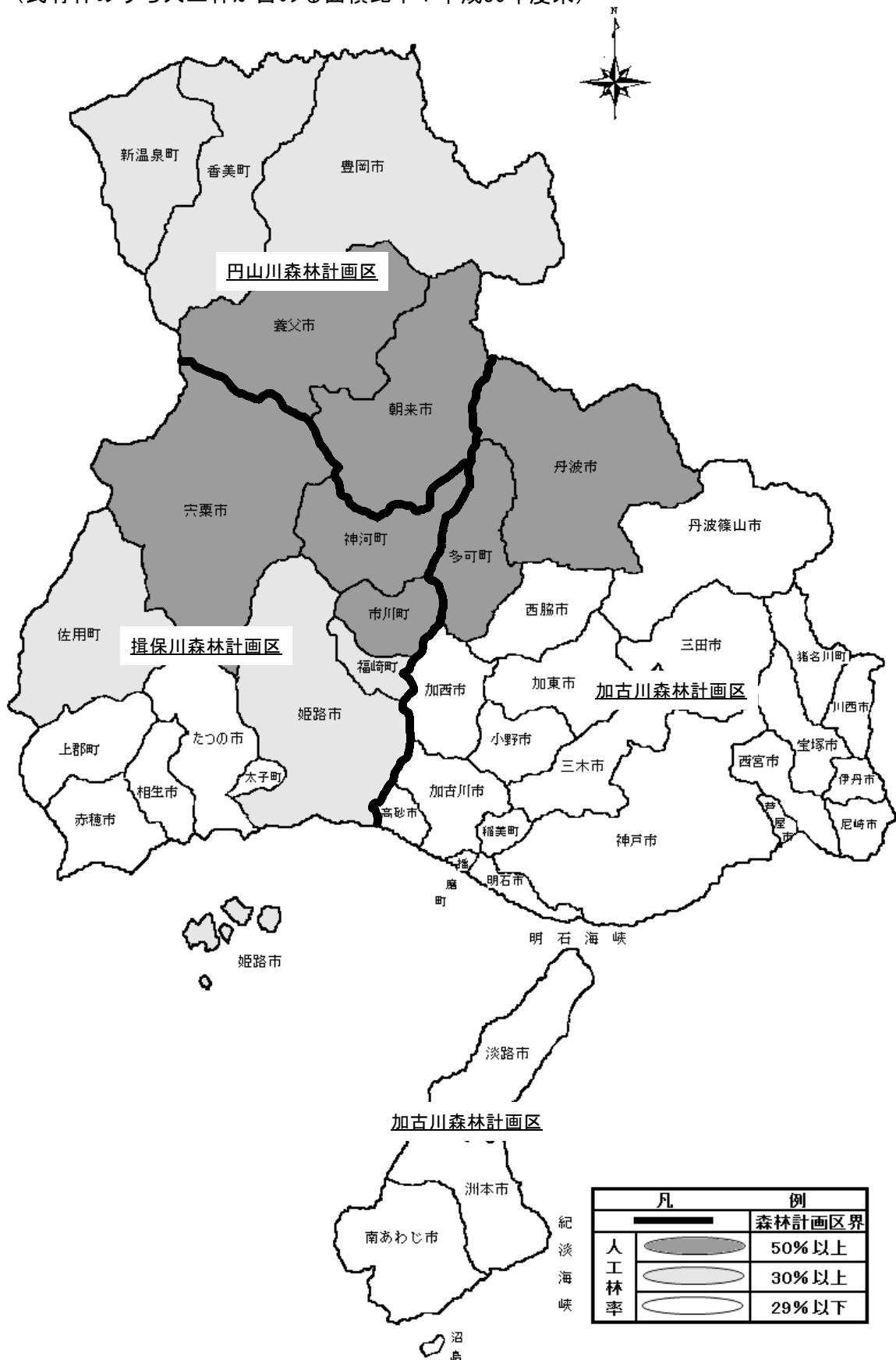
IV	県有林・県行造林	27
	第1表 面積・蓄積総括表	27
	(1) 県有林	27
	(2) 県行造林	27
V	林産物の生産消費の状況	28
	第1表 素材生産量	28
	第2表 素材の需給状況	28
	第3表 外材入荷量	28
	第4表 薪炭生産量	29
	第5表 特用林産物生産量	30
	第6表 林業機械器具状況(民有林)	31
VI	林業普及	32
	第1表 林業普及指導員活動状況	32
	(1) 内容別実績	32
	(2) 方法別実績	32
	第2表 林業研究グループ活動状況	33
VII	林業金融	34
	第1表 農林漁業信用基金	34
	(1) 出資状況	34
	(2) 保証状況	34
	第2表 日本政策金融公庫資金貸付決定実績	35
	第3表 林業・木材産業改善資金貸付実績	36
	第4表 木材産業等高度化推進資金貸付実績	37
	第5表 林業振興資金利子補給事業実績	37
VIII	森林組合と林業労働	38
	第1表 森林組合の概況	38
	(1) 組合数	38
	(2) 経営基礎	38
	(3) 出資金	38
	(4) 執行体制	38
	(5) 事業実績(主要事業)	38
	第2表 市町別の生産森林組合数	42
	第4表 林業労働の現況	44

(1) 林業賃労働者数	-----	44
IX 林業構造改善	-----	45
第1表 林業構造改善事業	-----	45
(1) 林業構造改善事業実績	-----	45
第2表 木の香るまちづくり事業	-----	45
(1) 木の香るまちづくり事業実績	-----	45
第3表 入会林野の整備	-----	46
(1) 入会林野等整備計画を認可したもの	-----	46
(2) 市町別入会林野整備の実績	-----	46
X 森林保護	-----	47
第1表 主要病虫害獣発生状況	-----	47
第2表 松くい虫被害発生量と駆除数量	-----	48
(1) 伐倒駆除事業	-----	48
(2) 特別防除事業	-----	49
(3) 特別伐倒駆除・伐倒駆除(天敵利用型)	-----	49
(4) 地上散布及び樹幹注入剤による松林保全対策事業	-----	50
(5) 県単独松くい虫被害等景観対策事業	-----	51
第3表 ナラ枯れ被害発生量と被害対策数量	-----	52
(1) 被害木伐倒駆除(くん蒸・焼却)	-----	52
(2) 被害対策立木噴霧剤処理	-----	52
(3) 立木くん蒸	-----	52
(4) 被害対策樹幹注入	-----	52
(5) 被害対策粘着シート	-----	52
XI 鳥獣保護管理	-----	53
第1表 鳥獣保護区	-----	53
第2表 特別保護地区	-----	55
第3表 休猟区	-----	55
第4表 特定猟具使用禁止区域	-----	55
(1) 銃器	-----	55
(2) 銃器・くくりわな	-----	57
第5表 狩猟者登録を受けた者により捕獲された鳥獣	-----	58
第6表 狩猟者登録数	-----	59
第7表 許可を受けた者により捕獲された鳥獣	-----	59
第8表 鳥獣飼養状況	-----	59
XII 「新ひょうごの森づくり」の推進	-----	60
第1表 「新ひょうごの森づくり」森林整備実績表	-----	60
XIII 「災害に強い森づくり」の推進	-----	61

第1表 「災害に強い森づくり(第3期)」森林整備実績表	-----	61
XIV 林道事業	-----	62
第1表 林道開設実績表	-----	62
第2表 林道改良実績表	-----	63
第3表 林道舗装実績表	-----	64
第4表 林道施設災害復旧事業	-----	65
XV 治山事業	-----	66
第1表 治山事業実績表	-----	66
XVI 保安林	-----	75
第1表 市町別保安林面積	-----	75
第2表 指定及び解除状況	-----	77
XVII 林地開発	-----	78
第1表 林地開発許可状況	-----	78
第2表 林地開発協議状況	-----	78
XVIII 林業行政機構及び人員	-----	79
第1表 平成27年7月1日現在	-----	79
第2表 平成28年7月1日現在	-----	81
第3表 平成29年7月1日現在	-----	83
第4表 平成30年7月1日現在	-----	85
第5表 令和元年7月1日現在	-----	87
XIX 平成30年度林業関係決算額	-----	89

森林計画区位置図

(民有林のうち人工林が占める面積比率：平成30年度末)



地方機関一覧表

<県民局・県民センターに属する林業・鳥獣保護行政機関>

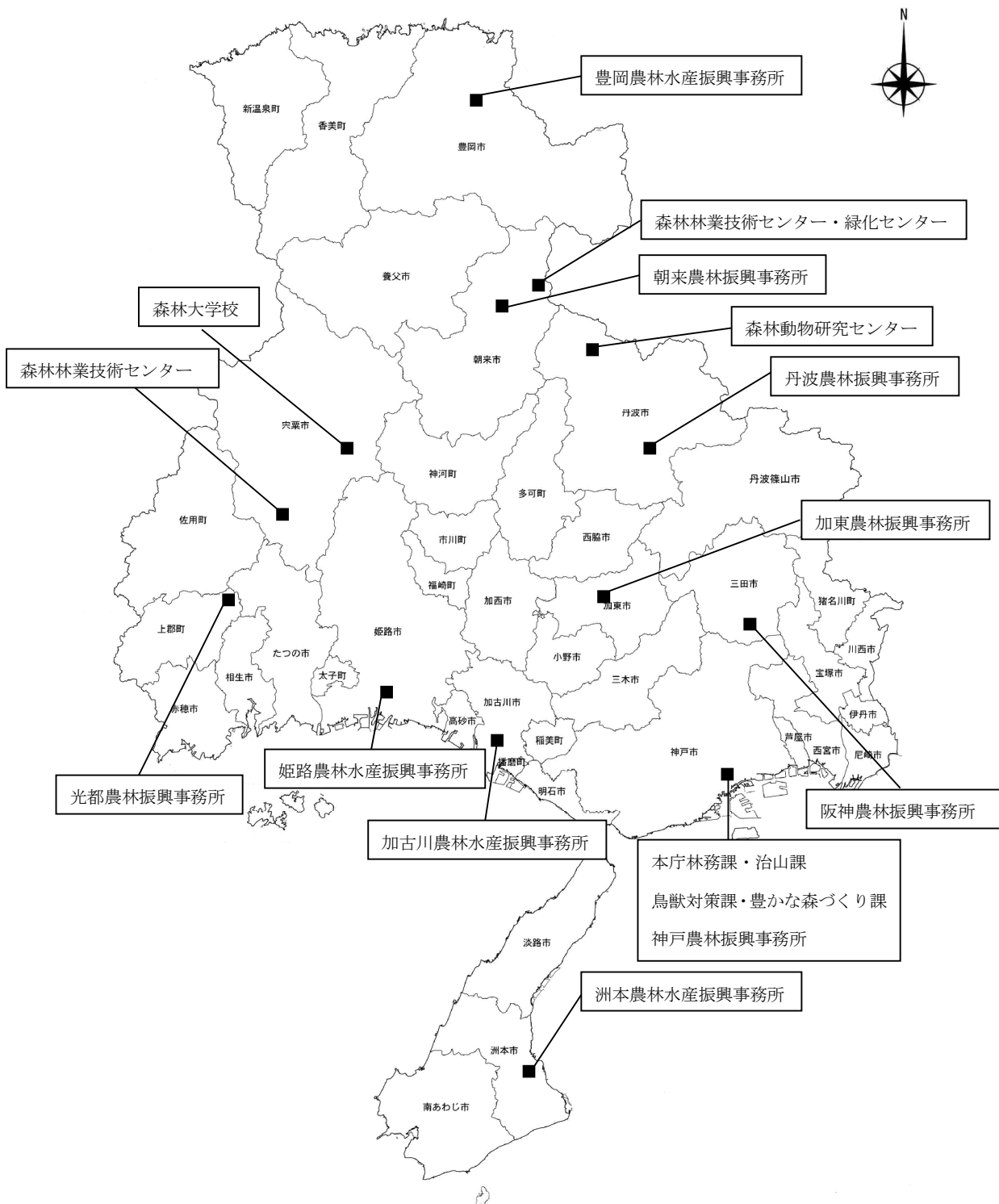
平成30年度 (平成31年3月31日現在)		
県民局名	事務所名または担当部名	所管区域
神戸県民センター	神戸農林振興事務所	神戸市
阪神南県民センター	阪神農林振興事務所	尼崎市、西宮市、芦屋市
阪神北県民局		伊丹市、宝塚市、川西市、三田市、猪名川町
東播磨県民局	加古川農林水産振興事務所	明石市、加古川市、高砂市、稲美町、播磨町
北播磨県民局	加東農林振興事務所	西脇市、三木市、小野市、加西市、加東市、多可町
中播磨県民センター	姫路農林水産振興事務所	姫路市、神河町、市川町、福崎町
西播磨県民局	光都農林振興事務所	相生市、たつの市、赤穂市、宍粟市、太子町、上郡町、佐用町
但馬県民局	豊岡農林水産振興事務所	豊岡市、香美町、新温泉町
	朝来農林振興事務所	養父市、朝来市
丹波県民局	丹波農林振興事務所	丹波篠山市、丹波市
淡路県民局	洲本農林水産振興事務所	洲本市、南あわじ市、淡路市

<県民局に属さない林業行政機関及び試験研究機関>

事務所名	所掌事務
県立農林水産技術総合センター 森林林業技術センター	試験研究に関すること、林業技術の普及に関すること、林業種苗及び緑化樹の育成及び配布に関すること
森林動物研究センター	ワイルドライフマネジメントの総合的推進に関すること、野生動物の研究に関すること
県立森林大学校	大学校の運営に関すること

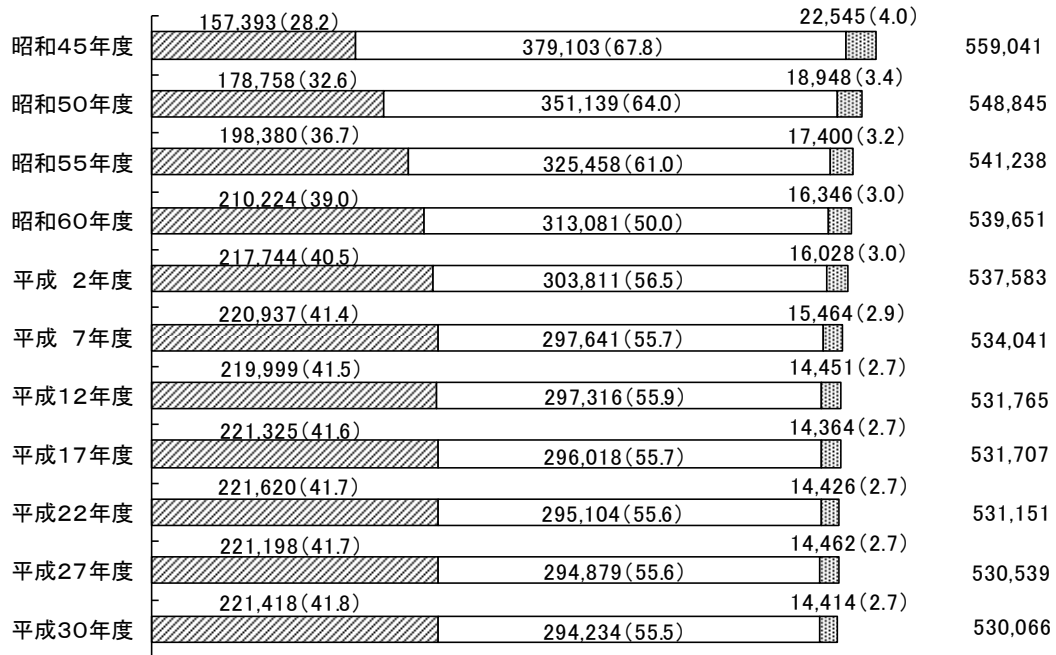
—森林・林業関係行政機関配置図—

(平成 31 年 3 月 31 日現在)

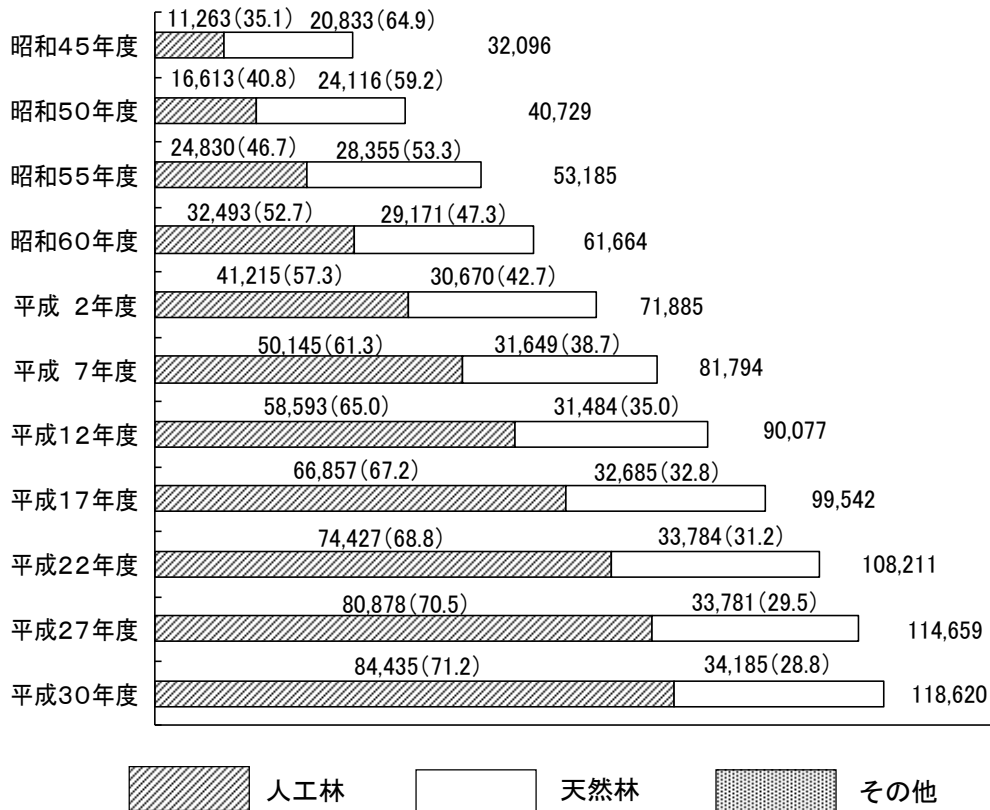


民有林資源の推移

[面積] 単位 : ha カッコ書は百分比

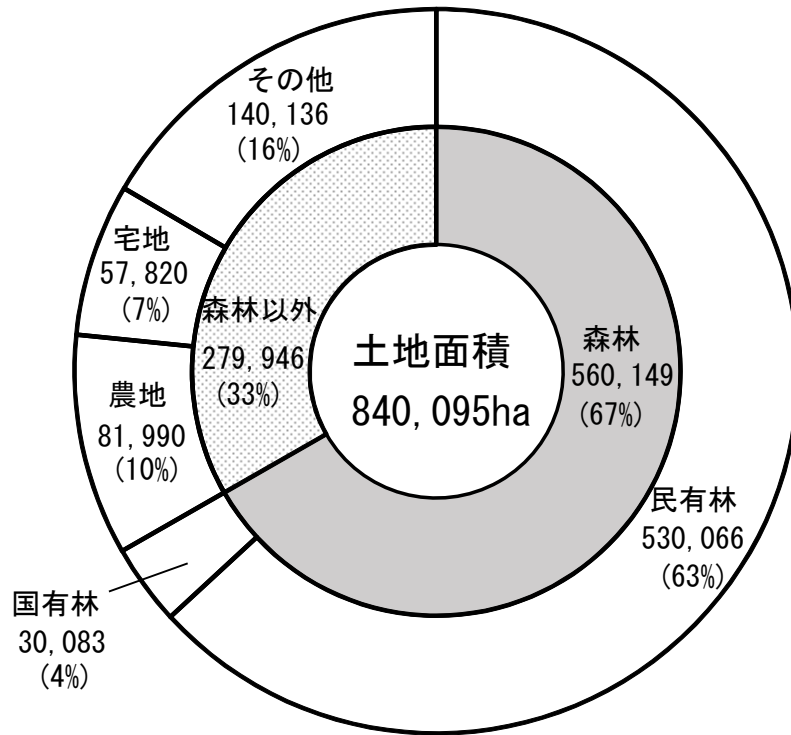


[蓄積] 単位 : 1,000 m³ カッコ書は百分比

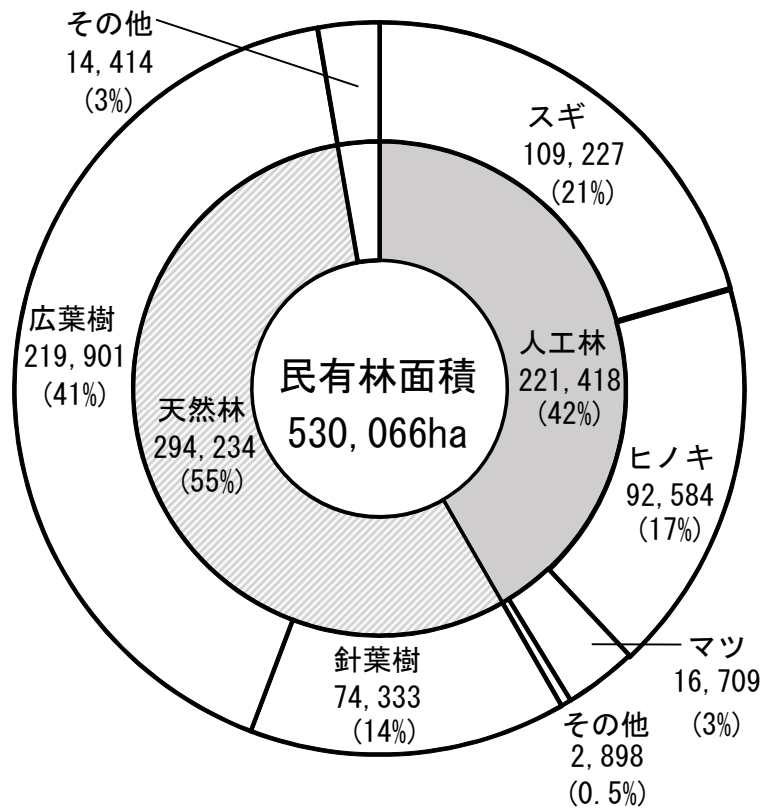


人工林
 天然林
 その他

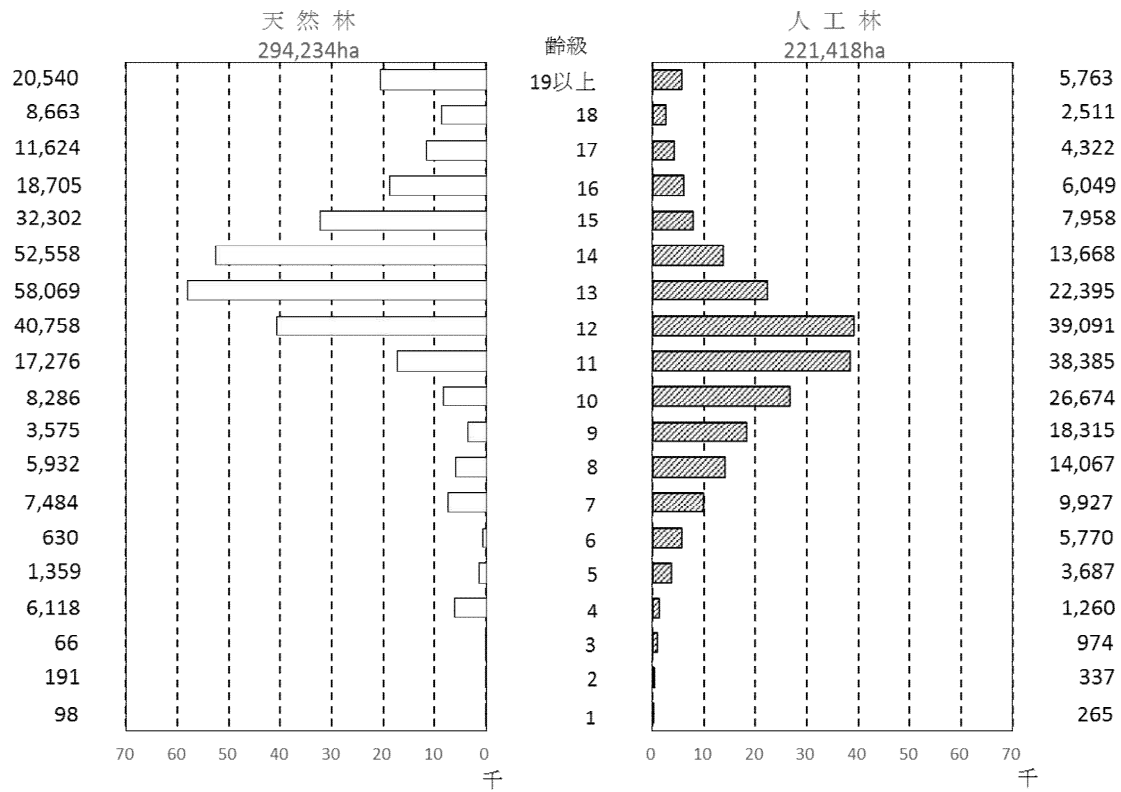
土地利用別面積



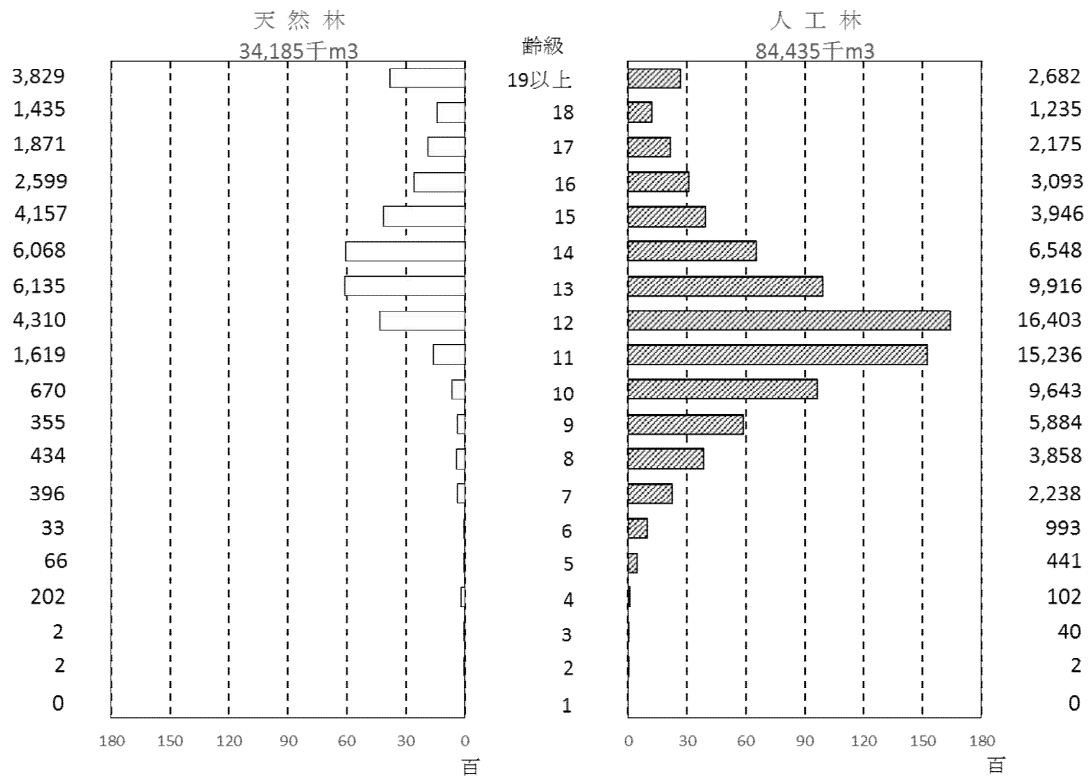
民有林の樹種別面積



民有林の齢級別面積 (ha)



民有林の齢級別蓄積 (千 m³)




(注1) 齢級とは、林齢を5年単位に分けたもの。たとえば、1齢級は1～5年生である。

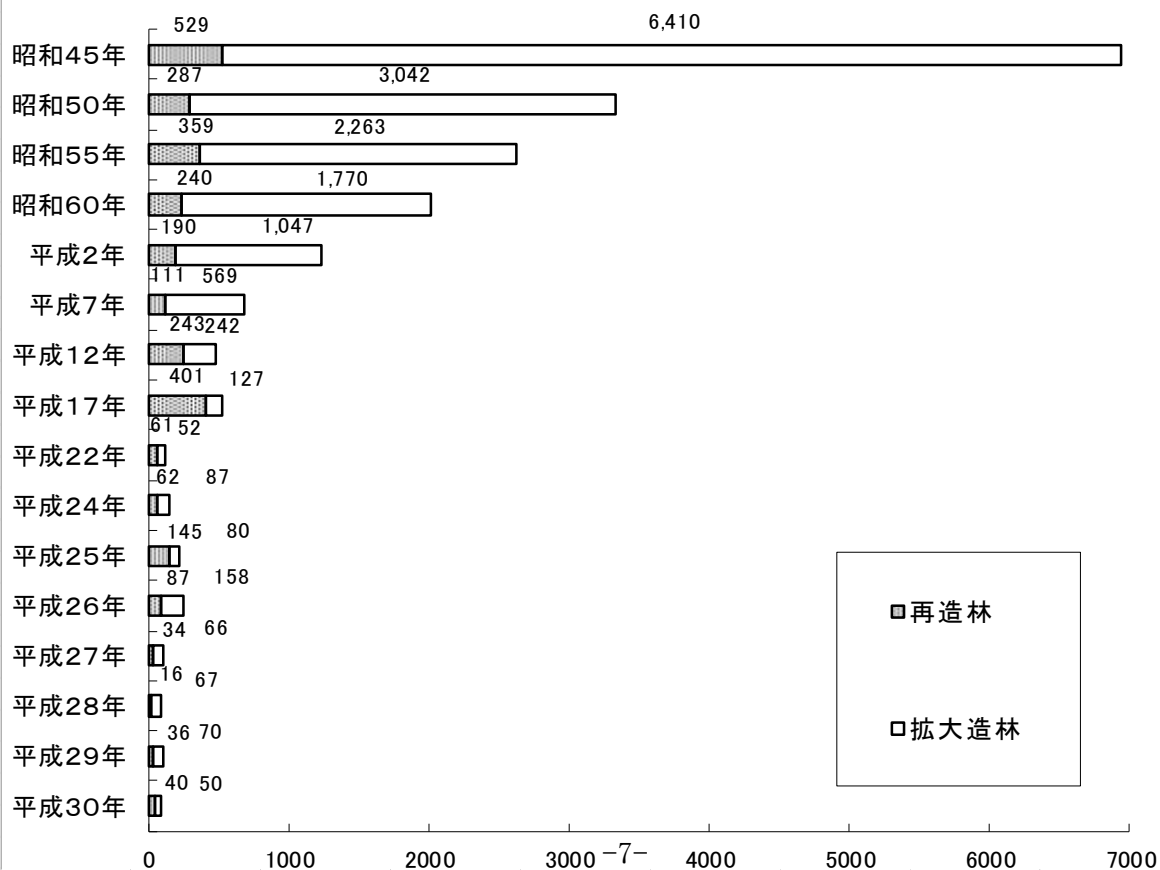
四捨五入のため、齢級別の数値の合計と合計値が一致しない場合がある。

(注2) 棒グラフは、面積は千 ha 単位、蓄積は百 m³ 単位で表示している。

素材生産量の推移



民有林人工造林の推移



I 森林の現況

第1表 森林計画区別森林資源

計画区名	項目																	
	県 計		民 有 林 計				立 木 地 計				人 工 林 計				天 然 林 計			
	面積	蓄積	面積	蓄積	面積	蓄積	面積	蓄積	面積	蓄積	面積	蓄積	面積	蓄積	面積	蓄積		
加古川	203,281	32,042	196,039	31,144	190,297	31,144	50,115	16,158	49,874	16,095	241	63	140,182	14,986	153	6		
揖保川	180,370	45,169	163,756	41,632	160,082	41,632	81,963	32,974	81,580	32,849	382	125	78,119	8,658	132	5		
円山川	176,498	46,900	170,270	45,845	165,272	45,845	89,340	35,304	89,172	35,246	168	57	75,933	10,541	122	7		
県 計	560,148	124,112	530,066	118,620	515,651	118,620	221,418	84,435	220,627	84,190	791	245	294,234	34,185	407	18		

- (注) 1 育成単層林とは、森林を育成する林木のまとまりを一度に全部伐採し、人為により単一の樹冠を構成する森林として成立させ維持する施業(育成単層林)
- 2 育成複層林とは、森林を構成する林木を択伐等により部分的に伐採し、人為により複数樹冠層を構成する森林(施業の関係上一時的に単層となる森林を)
- 3 天然生林とは、主として天然力を活用することにより成立させ維持する施業(天然生林施業)が行われている森林をいう。この中には、国土の保全、自然
- 4 四捨五入のため、内訳数字の計と合計数字が一致しない場合がある。
- 5 市町区域面積は、国土地理院発表(平成30年10月1日現在)による。

単位 面積:ha 蓄積:1,000m³ 竹林束数:1,000束 人工林率:%

												国有林計				市町 区域 面積
育成複層林		天然生林		竹 林		無立木 地 計		更 新 困 難 地	人 工 林 率 (%)	国有林計		国有林	官行造林	その他 省 庁		
面積	蓄積	面積	蓄積	面積	束数	面積	伐 跡 地			未 立 地	面積	面積	蓄積	面積	面積	
881	104	139,148	14,876	1,304	652	4,266	139	4,127	172	26	7,242	899	4,983	1,110	1,148	
533	53	77,454	8,600	780	390	2,833	22	2,810	62	50	16,613	3,538	14,656	1,951	7	243,214
495	64	75,315	10,471	1,087	544	3,701	96	3,605	209	52	6,228	1,056	4,296	1,925	7	213,330
1,909	220	291,918	33,947	3,171	1,586	10,800	258	10,542	443	42	30,083	5,492	23,935	4,986	1,162	840,094

施業)が行われている森林をいう。

含む)として成立させ維持する施業(育成複層林施業)が行われている森林をいう。

環境の保全、種の保全等のために禁伐等を行う林地を含む。

第2表 市町別森林資源

項目 計画区名 農林事務所名 市町名	計															
	民有林計				立木地計		人工林計				天然林計				育成単層林	
	面積		蓄積		面積	蓄積	面積		蓄積		面積		蓄積		面積	蓄積
	面積	蓄積	面積	蓄積	面積	蓄積	面積	蓄積	面積	蓄積	面積	蓄積	面積	蓄積	面積	蓄積
県計	560,148	124,112	530,066	118,620	515,651	118,620	221,418	84,435	220,627	84,190	791	245	294,234	34,185	407	18
加古川計画区	203,281	32,042	196,039	31,144	190,297	31,144	50,115	16,158	49,874	16,095	241	63	140,182	14,986	153	6
神戸 神戸市	21,986	1,848	21,155	1,813	20,566	1,813	1,612	262	1,590	261	22	2	18,955	1,551	1	0
阪神	32,657	4,578	31,552	4,468	30,652	4,468	2,877	612	2,870	611	7	1	27,775	3,855	51	1
尼崎市	0	-	-	-	-	-	-	-	-	-	-	-	-	-	-	-
西宮市	3,689	354	3,442	337	3,269	337	184	30	184	30	-	-	3,085	307	50	1
芦屋市	726	72	570	63	567	63	94	14	94	14	-	-	472	49	-	-
伊丹市	-	-	-	-	-	-	-	-	-	-	-	-	-	-	-	-
宝塚市	5,639	729	5,342	711	5,070	711	247	41	247	41	-	-	4,822	669	-	-
川西市	2,060	315	2,060	315	2,030	315	286	51	285	51	1	0	1,743	264	-	-
三田市	13,591	1,965	13,185	1,900	12,995	1,900	1,474	337	1,468	336	6	1	11,521	1,563	0	-
猪名川町	6,953	1,143	6,953	1,143	6,722	1,143	591	139	591	139	0	0	6,131	1,004	-	-
加古川	4,244	202	3,538	148	3,239	148	270	16	269	16	1	0	2,969	132	12	0
明石市	70	6	70	6	65	6	0	0	0	0	-	-	65	6	-	-
加古川市	3,606	170	2,972	126	2,758	126	215	13	214	13	1	0	2,543	112	12	0
高砂市	427	20	356	11	278	11	51	2	51	2	0	-	227	9	-	-
稲美町	141	5	141	5	138	5	4	1	4	1	-	-	134	5	-	-
播磨町	-	-	-	-	-	-	-	-	-	-	-	-	-	-	-	-
加東	48,400	7,923	46,276	7,663	44,999	7,663	13,660	4,439	13,637	4,434	22	5	31,339	3,224	47	2
西脇市	9,381	1,106	9,381	1,106	9,258	1,106	2,266	526	2,263	526	3	0	6,991	580	14	0
三木市	7,326	1,068	7,030	1,036	6,679	1,036	255	56	255	56	-	-	6,424	980	-	-
小野市	2,729	215	2,218	195	2,145	195	70	6	70	6	0	0	2,075	189	-	-
加西市	6,323	685	6,322	685	5,985	685	1,446	335	1,446	335	0	0	4,539	349	5	0
加東市	7,710	756	6,453	554	6,190	554	549	113	549	113	0	0	5,640	441	-	-
多可町	14,931	4,094	14,871	4,087	14,742	4,087	9,073	3,402	9,055	3,398	18	4	5,669	685	29	1
丹波	65,333	15,391	64,040	15,122	63,089	15,122	29,058	10,423	28,890	10,374	168	50	34,032	4,699	3	1
丹波篠山市	28,179	5,357	27,682	5,255	27,279	5,255	7,959	2,667	7,915	2,655	44	12	19,320	2,588	2	0
丹波市	37,154	10,034	36,358	9,867	35,810	9,867	21,099	7,756	20,976	7,718	123	38	14,711	2,111	1	0
洲本	30,661	2,101	29,477	1,931	27,752	1,931	2,639	405	2,618	400	21	5	25,113	1,526	39	2
洲本市	10,322	729	9,595	615	9,314	615	610	133	610	133	1	0	8,704	482	-	-
南あわじ市	13,097	941	12,679	890	11,857	890	1,518	166	1,507	163	11	3	10,339	724	39	2
淡路市	7,243	430	7,203	425	6,581	425	511	106	502	104	9	2	6,070	320	-	-
揖保川計画区	180,370	45,169	163,756	41,632	160,082	41,632	81,963	32,974	81,580	32,849	382	125	78,119	8,658	132	5
姫路	56,932	14,722	54,906	14,444	53,594	14,444	29,502	12,116	29,435	12,100	67	16	24,092	2,328	81	2
姫路市	30,577	6,516	28,873	6,294	27,888	6,294	11,677	4,857	11,659	4,852	17	5	16,211	1,436	31	0
神河町	17,626	6,230	17,346	6,181	17,129	6,181	13,414	5,879	13,400	5,875	15	4	3,715	302	14	0
市川町	6,270	1,734	6,228	1,728	6,180	1,728	3,519	1,221	3,490	1,214	29	7	2,661	507	7	0
福崎町	2,459	242	2,459	242	2,397	242	893	159	887	159	6	0	1,505	83	30	1
光都	123,438	30,447	108,850	27,187	106,488	27,187	52,461	20,858	52,145	20,749	316	108	54,027	6,330	51	4
相生市	6,767	666	6,764	666	6,602	666	600	140	600	140	-	-	6,002	525	-	-
たつの市	12,814	1,901	11,395	1,723	11,183	1,723	3,214	1,058	3,214	1,058	0	0	7,970	665	10	0
赤穂市	8,067	1,011	7,960	1,000	7,777	1,000	882	133	882	133	0	0	6,895	867	-	-
宍粟市	58,995	19,200	46,134	16,174	45,309	16,174	33,634	14,636	33,358	14,540	275	96	11,675	1,538	22	1
太子町	685	55	639	48	596	48	78	11	78	11	-	-	518	37	-	-
上郡町	11,248	1,290	11,247	1,290	11,121	1,290	1,832	445	1,830	445	2	0	9,289	845	0	-
佐用町	24,861	6,326	24,711	6,287	23,900	6,287	12,222	4,434	12,183	4,422	39	12	11,679	1,853	19	3
円山川計画区	176,498	46,900	170,270	45,845	165,272	45,845	89,340	35,304	89,172	35,246	168	57	75,933	10,541	122	7
豊岡	107,103	27,605	102,778	26,924	99,345	26,924	46,588	19,123	46,486	19,084	102	39	52,757	7,801	106	5
豊岡市	55,278	13,281	54,518	13,171	53,376	13,171	23,795	9,596	23,774	9,589	21	7	29,582	3,575	17	0
香美町	31,737	8,999	29,647	8,658	28,014	8,658	14,395	5,975	14,375	5,967	19	8	13,619	2,684	18	1
新温泉町	20,088	5,325	18,613	5,095	17,955	5,095	8,399	3,553	8,337	3,528	62	25	9,556	1,542	71	4
朝来	69,395	19,296	67,492	18,920	65,927	18,920	42,751	16,180	42,686	16,162	66	18	23,176	2,740	17	1
養父市	35,594	9,440	34,307	9,176	33,325	9,176	20,995	7,806	20,988	7,803	7	2	12,331	1,370	7	0
朝来市	33,801	9,856	33,185	9,745	32,602	9,745	21,757	8,375	21,698	8,359	59	16	10,845	1,370	9	1

(注) 1 育成単層林とは、森林を育成する林木のまとまりを一度に全部伐採し、人為により単一の樹冠を構成する森林として成立させ維持する施業(育成単層林)
 2 育成複層林とは、森林を構成する林木を択伐等により部分的に伐採し、人為により複数樹冠層を構成する森林(施業の関係上一時的に単層となる森林)
 3 天然生林とは、主として天然力を活用することにより成立させ維持する施業(天然生林施業)が行われている森林をいう。この中には、国土の保全、自然
 4 四捨五入のため、内訳数字の計と合計数字が一致しない場合がある。
 5 国有林面積は、一部に平成29年度末の数値を使用している。
 6 市町区域面積は、国土地理院発表(平成30年10月1日現在)による。

単位 面積:ha 蓄積:1,000m³ 竹林束数:1,000束 人工林率:%

育成複層林		天然生林		竹林		無立木地計		伐採跡地	未立木地	更新困難地	人工林率(%)	国有林計		国有林	官行造林	その他省庁	市町区域面積	計画区名 農林事務所名
面積	蓄積	面積	蓄積	面積	束数	面積	面積	面積	面積			面積	蓄積	面積	面積	面積	市町名	
1,909	220	291,918	33,947	3,171	1,586	10,800	258	10,542	443	41.8	30,083	5,492	23,935	4,986	1,162	840,094	県計	
881	104	139,148	14,876	1,304	652	4,266	139	4,127	172	25.6	7,242	899	4,983	1,110	1,148	383,551	加古川計画区	
173	11	18,781	1,539	250	125	327	5	322	12	7.6	830	35	233	-	597	55,702	神戸市	神戸
151	20	27,573	3,834	93	46	740	12	727	68	9.1	1,105	111	958	-	147	65,004	阪神	
-	-	-	-	-	-	-	-	-	-	-	0	-	-	-	0	5,072	尼崎市	
13	1	3,022	304	19	9	91	2	89	63	5.4	246	18	198	-	48	9,996	西宮市	
-	-	472	49	-	-	3	-	3	-	16.6	156	9	125	-	31	1,847	芦屋市	
-	-	-	-	-	-	-	-	-	-	-	-	-	-	-	-	2,500	伊丹市	
56	7	4,767	663	9	4	263	1	263	-	4.6	297	19	233	-	64	10,180	宝塚市	
2	0	1,741	264	4	2	26	0	26	-	13.9	0	-	-	-	0	5,344	川西市	
79	12	11,441	1,551	54	27	132	7	125	5	11.2	406	65	403	-	3	21,032	三田市	
1	0	6,130	1,004	8	4	224	3	221	-	8.5	-	-	-	-	-	9,033	猪名川町	
32	1	2,925	130	23	11	276	2	273	1	7.6	705	54	705	-	0	26,833	加古川	
-	-	65	6	1	0	4	-	4	-	0.0	-	-	-	-	-	4,942	明石市	
30	1	2,502	111	17	8	196	2	194	1	7.2	634	45	634	-	0	13,848	加古川市	
2	0	225	9	4	2	73	-	73	-	14.4	72	9	72	-	-	3,438	高砂市	
-	-	134	5	1	1	2	0	1	-	2.8	-	-	-	-	-	3,492	稲美町	
-	-	-	-	-	-	-	-	-	-	-	-	-	-	-	-	913	播磨町	
190	19	31,102	3,203	262	131	992	52	940	23	29.5	2,124	260	1,697	60	368	89,561	加東	
49	5	6,928	575	30	15	93	1	92	1	24.2	0	-	-	-	0	13,244	西脇市	
13	1	6,411	979	114	57	237	-	237	-	3.6	296	31	296	-	0	17,651	三木市	
0	0	2,075	189	12	6	61	-	61	0	3.2	511	20	144	-	367	9,294	小野市	
47	5	4,487	344	75	38	254	15	239	8	22.9	1	-	-	-	1	15,098	加西市	
1	0	5,639	441	17	9	245	35	210	1	8.5	1,257	202	1,257	-	0	15,755	加東市	
80	8	5,561	676	14	7	103	1	102	12	61.0	60	7	-	60	0	18,519	多可町	
273	47	33,755	4,651	254	127	658	66	592	39	45.4	1,293	269	699	594	0	87,080	丹波	
126	25	19,192	2,562	99	50	290	21	270	13	28.8	497	102	302	194	0	37,759	丹波篠山市	
147	22	14,563	2,088	155	77	368	45	322	25	58.0	796	167	396	399	0	49,321	丹波市	
62	5	25,012	1,519	423	212	1,273	1	1,272	29	9.0	1,184	170	691	457	36	59,571	洲本	
2	0	8,701	482	95	47	162	0	162	25	6.4	726	114	691	-	35	18,238	洲本市	
40	4	10,259	719	49	24	769	1	768	4	12.0	418	51	-	418	0	22,901	南あわじ市	
19	1	6,051	319	280	140	342	-	342	0	7.1	40	5	-	39	1	18,432	淡路市	
533	53	77,454	8,600	780	390	2,833	22	2,810	62	50.1	16,613	3,538	14,656	1,951	7	243,214	揖保川計画区	
132	11	23,878	2,316	229	114	1,046	19	1,027	37	53.7	2,026	278	1,474	546	6	86,517	姫路	
47	3	16,134	1,433	185	92	767	17	749	34	40.4	1,704	222	1,474	224	6	53,448	姫路市	
41	4	3,660	298	18	9	196	2	194	3	77.3	279	50	-	279	-	20,223	神河町	
18	3	2,636	503	8	4	40	0	40	0	56.5	43	6	-	42	0	8,267	市川町	
26	1	1,449	81	18	9	44	0	43	-	36.3	-	-	-	-	-	4,579	福崎町	
400	42	53,576	6,284	551	275	1,787	3	1,784	25	48.2	14,587	3,260	13,181	1,405	1	156,697	光都	
-	-	6,002	525	30	15	132	0	131	-	8.9	3	0	2	-	0	9,040	相生市	
56	5	7,903	660	107	54	99	-	99	5	28.2	1,420	178	1,349	71	-	21,087	たつの市	
16	2	6,878	865	6	3	178	0	177	-	11.1	107	11	107	-	-	12,885	赤穂市	
303	30	11,350	1,507	108	54	704	2	702	13	72.9	12,861	3,026	11,678	1,184	-	65,854	宍粟市	
-	-	518	37	37	19	2	-	2	3	12.3	46	7	46	-	-	2,261	太子町	
2	0	9,287	845	58	29	68	-	68	-	16.3	0	-	-	-	0	15,026	上郡町	
23	5	11,637	1,845	204	102	603	0	603	4	49.5	150	39	-	150	-	30,744	佐用町	
495	64	75,315	10,471	1,087	544	3,701	96	3,605	209	52.5	6,228	1,056	4,296	1,925	7	213,330	円山川計画区	
183	29	52,468	7,766	868	434	2,411	52	2,360	153	45.3	4,325	680	3,393	926	6	130,733	豊岡	
83	14	29,482	3,561	476	238	658	27	631	8	43.6	760	110	428	331	0	69,755	豊岡市	
39	11	13,562	2,672	242	121	1,282	14	1,268	109	48.6	2,091	341	1,634	451	6	36,877	香美町	
61	5	9,424	1,533	150	75	471	10	461	37	45.1	1,475	230	1,330	144	0	24,101	新温泉町	
312	34	22,847	2,704	219	109	1,290	45	1,245	56	63.3	1,903	375	903	998	1	82,597	朝来	
122	15	12,202	1,355	151	76	826	25	801	4	61.2	1,287	264	903	383	1	42,291	養父市	
190	19	10,645	1,349	67	34	464	20	444	52	65.6	616	112	-	616	0	40,306	朝来市	

施業が行われている森林をいう。
を含まずとして成立させ維持する施業(育成複層林施業)が行われている森林をいう。
環境の保全、種の保全等のために禁伐等を行う林地を含む。

第3表 民有林の所有形態別森林資源

項目	合計		県		市町		財産区	
	面積	蓄積	面積	蓄積	面積	蓄積	面積	蓄積
県計	530,066	118,620	6,862	1,092	37,842	9,099	9,497	2,280
加古川計画区計	196,039	31,144	2,795	363	13,354	1,859	1,987	233
神戸	21,155	1,813	17	1	3,839	311	0	0
神戸市								
阪神	31,552	4,468	1,027	140	1,385	155	401	33
西宮市	3,442	337	28	1	594	57	364	27
芦屋市	570	63	-	-	37	5	-	-
宝塚市	5,342	711	711	96	284	37	-	-
川西市	2,060	315	36	4	6	1	27	3
三田市	13,185	1,900	246	38	395	47	11	2
猪名川町	6,953	1,143	6	1	70	8	-	-
加古川	3,538	148	39	2	114	4	-	-
明石市	70	6	-	-	8	1	-	-
加古川市	2,972	126	39	2	47	2	-	-
高砂市	356	11	0	-	57	2	-	-
稲美町	141	5	0	0	2	0	-	-
加東	46,276	7,663	998	124	1,362	215	243	65
西脇市	9,381	1,106	73	3	245	24	2	0
三木市	7,030	1,036	497	85	102	18	0	0
小野市	2,218	195	119	9	60	5	-	-
加西市	6,322	685	89	7	28	2	-	-
加東市	6,453	554	212	16	128	12	-	-
多可町	14,871	4,087	9	2	799	154	240	65
丹波	64,040	15,122	327	76	4,871	1,010	178	54
丹波篠山市	27,682	5,255	65	11	839	100	36	8
丹波市	36,358	9,867	263	65	4,033	910	143	47
洲本	29,477	1,931	385	20	1,782	164	1,164	80
洲本市	9,595	615	9	1	1,476	145	349	19
南あわじ市	12,679	890	163	10	221	15	815	61
淡路市	7,203	425	213	10	86	5	-	-
揖保川計画区計	163,756	41,632	2,964	455	11,055	3,557	5,128	1,423
姫路	54,906	14,444	425	68	661	151	4,295	1,183
姫路市	28,873	6,294	148	38	584	135	563	111
神河町	17,346	6,181	275	31	48	11	2,328	810
市川町	6,228	1,728	0	0	26	5	695	193
福崎町	2,459	242	1	0	3	0	708	69
光都	108,850	27,187	2,539	387	10,394	3,406	833	240
相生市	6,764	666	200	23	774	58	0	0
たつの市	11,395	1,723	624	123	722	79	15	1
赤穂市	7,960	1,000	41	4	284	27	-	-
宍粟市	46,134	16,174	429	115	8,117	3,122	152	46
太子町	639	48	1	0	17	1	-	-
上郡町	11,247	1,290	647	59	109	16	3	0
佐用町	24,711	6,287	598	64	372	102	664	194
円山川計画区計	170,270	45,845	1,103	274	13,433	3,682	2,383	624
豊岡	102,778	26,924	974	240	6,285	1,791	902	251
豊岡市	54,518	13,171	839	187	2,068	599	441	133
香美町	29,647	8,658	118	49	3,400	969	256	41
新温泉町	18,613	5,095	17	3	817	223	205	76
朝来	67,492	18,920	129	34	7,148	1,891	1,480	373
養父市	34,307	9,176	62	16	4,829	1,270	56	15
朝来市	33,185	9,745	67	18	2,319	621	1,424	358

(注) 四捨五入のため、内訳数字の計と合計数字が一致しない場合がある。

単位 面積:ha 蓄積:1,000m3

慣行共有		個人有		公社・森総		会社・その他		項目	
面積	蓄積	面積	蓄積	面積	蓄積	面積	蓄積		
76,459	15,751	275,040	61,786	43,468	12,132	80,897	16,479	県 計	
30,732	5,625	107,326	17,305	6,115	1,096	33,730	4,663	加古川計画区計	
427	34	10,209	842	-	-	6,663	623	神戸市	神戸
1,727	223	19,885	3,013	266	40	6,861	864	阪神	
10	1	1,102	133	-	-	1,345	117	西宮市	
354	37	17	2	-	-	162	20	芦屋市	
582	75	2,679	354	-	-	1,086	149	宝塚市	
137	24	1,345	205	-	-	510	79	川西市	
461	61	9,624	1,461	266	40	2,182	250	三田市	
183	25	5,119	858	-	-	1,576	250	猪名川町	
1,014	40	1,697	70	-	-	674	32	加古川	
0	0	44	4	-	-	18	2	明石市	
900	37	1,380	58	-	-	606	28	加古川市	
111	3	165	5	-	-	22	1	高砂市	
2	0	108	4	-	-	29	1	稲美町	
9,529	1,695	22,382	3,816	2,593	530	9,169	1,218	加東	
2,543	261	3,892	462	920	146	1,706	210	西脇市	
290	45	4,166	586	-	-	1,975	302	三木市	
118	9	1,524	138	-	-	396	33	小野市	
1,052	115	3,492	334	78	18	1,583	208	加西市	
790	69	2,885	238	60	11	2,378	207	加東市	
4,737	1,197	6,422	2,058	1,534	354	1,130	257	多可町	
14,341	3,408	35,618	8,444	1,690	396	7,014	1,735	丹波	
4,549	767	17,038	3,291	1,101	239	4,055	840	丹波篠山市	
9,792	2,641	18,579	5,153	589	157	2,959	894	丹波市	
3,695	225	17,535	1,119	1,567	131	3,348	192	洲本	
1,694	85	4,872	272	232	38	964	56	洲本市	
1,962	137	6,593	479	1,335	93	1,589	95	南あわじ市	
39	2	6,070	368	-	-	795	41	淡路市	
17,636	4,117	89,148	22,504	9,759	2,808	28,066	6,766	揖保川計画区	
8,608	1,742	27,809	8,063	4,362	1,161	8,747	2,075	姫路	
4,430	635	15,520	3,771	1,570	378	6,058	1,226	姫路市	
2,745	809	7,933	3,238	2,116	620	1,899	662	神河町	
863	241	3,499	988	675	163	469	137	市川町	
570	57	857	66	1	0	320	50	福崎町	
9,028	2,375	61,339	14,441	5,398	1,647	19,319	4,691	光都	
461	64	4,320	439	17	4	992	78	相生市	
613	70	7,265	1,122	615	127	1,541	200	たつの市	
1,049	130	5,066	651	-	-	1,521	188	赤穂市	
5,461	1,884	18,149	6,671	2,874	1,060	10,953	3,276	宍粟市	
92	9	367	25	-	-	162	13	太子町	
879	118	7,678	867	340	53	1,592	177	上郡町	
473	101	18,495	4,666	1,551	403	2,559	758	佐用町	
28,090	6,009	78,566	21,978	27,593	8,228	19,101	5,050	円山川計画区	
15,792	3,322	48,771	12,834	19,394	6,084	10,660	2,402	豊岡	
7,549	1,553	28,556	6,724	8,674	2,653	6,390	1,321	豊岡市	
4,124	928	11,569	3,590	7,689	2,543	2,491	537	香美町	
4,119	841	8,645	2,520	3,031	887	1,779	544	新温泉町	
12,298	2,686	29,796	9,144	8,199	2,144	8,442	2,648	朝来	
6,439	1,234	15,467	4,617	4,888	1,278	2,565	746	養父市	
5,859	1,452	14,328	4,527	3,311	866	5,877	1,902	朝来市	

Ⅱ 森林計画

第1表 地域森林計画の実績

(1) 森林計画の樹立・調査実績

森林計画区	事務所名	地域森林計画樹立年度	地域森林計画期間
加古川	神戸・阪神・洲本	28	平成29年4月1日～令和9年3月31日
	加古川・加東・丹波		
揖保川	姫路・光都	30	平成31年4月1日～令和11年3月31日
円山川	豊岡・朝来	26	平成27年4月1日～令和7年3月31日

第2表 森林経営計画認定実績 (H26.4.1～31.3.31)

(1) 作成者別

単位:ha

区分	事務所名	市町		森林組合		林業事業体		合計	
		件数	面積	件数	面積	件数	面積	件数	面積
市町長認定	神戸	3	480	1	496	-	-	4	976
	阪神	-	-	-	-	-	-	-	-
	加古川	-	-	-	-	-	-	-	-
	加東	-	-	11	2,795	5	341	16	3,136
	姫路	3	52	22	1,841	5	734	30	2,627
	光都	15	548	61	2,988	71	4,638	147	8,174
	豊岡	1	1,288	21	1,159	3	146	25	2,593
	朝来	1	714	63	4,775	5	2,138	69	7,627
	丹波	-	-	39	4,242	12	557	51	4,799
	洲本	1	652	-	-	-	-	1	652
知事認定		-	-	-	-	2	25,477	2	25,477
大臣認定		-	-	-	-	4	1,020	4	1,020
計		24	3,734	218	18,296	107	35,051	349	57,081

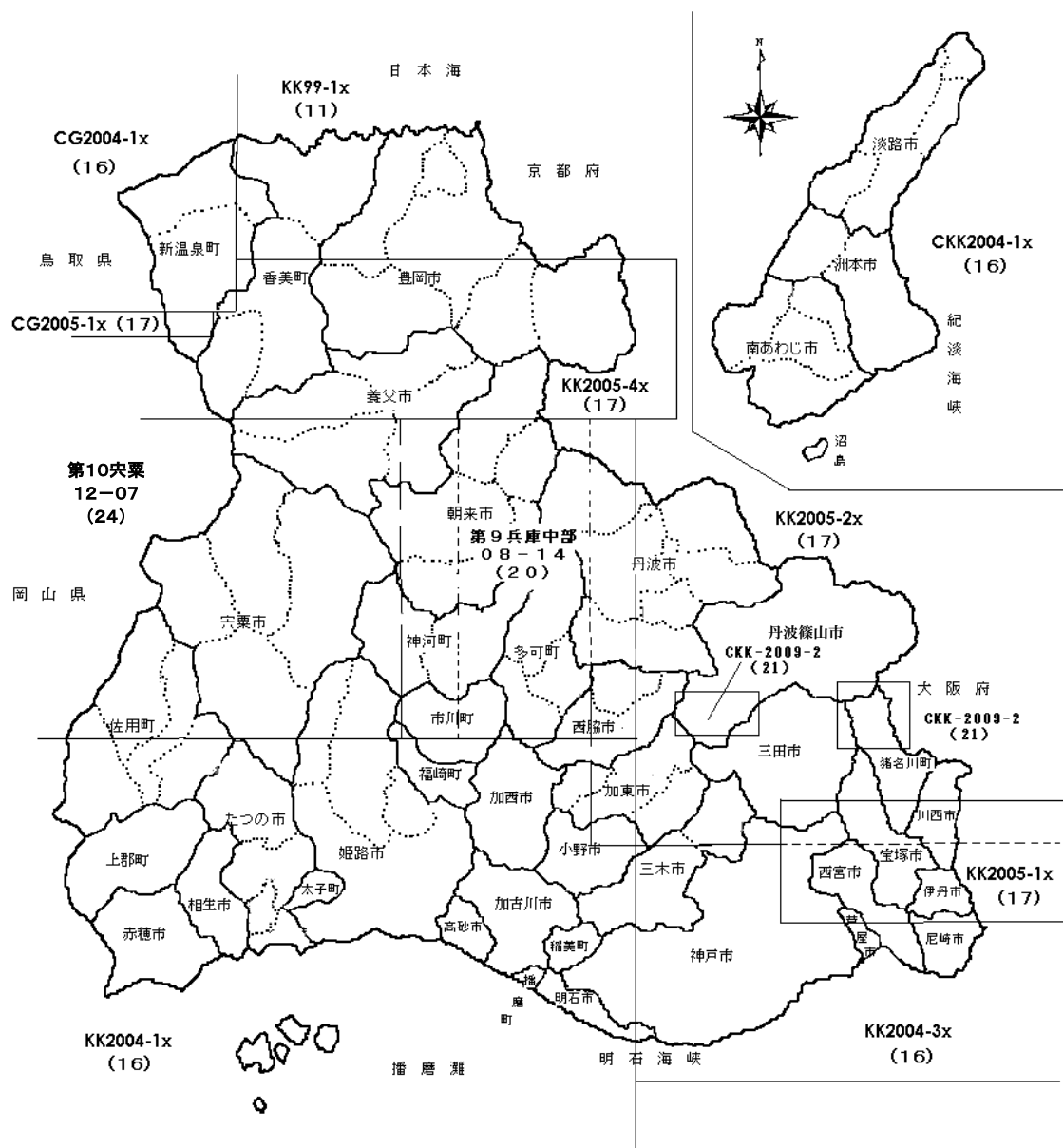
(2) 規模別

単位:ha

区分	事務所名	50 ha未満		50～100 ha		100～500 ha		500 ha以上		合計	
		件数	認定面積	件数	認定面積	件数	認定面積	件数	認定面積	件数	認定面積
市町長認定	神戸	1	42	-	-	3	934	-	-	4	976
	阪神	0	0	-	-	-	-	-	-	0	0
	加古川	-	-	-	-	-	-	-	-	0	0
	加東	5	209	1	72	9	1,762	1	1,093	16	3,136
	姫路	12	422	9	782	6	903	1	519	28	2,626
	光都	64	2,536	45	3,528	14	2,110	-	-	123	8,174
	豊岡	15	569	7	494	2	241	1	1,288	25	2,592
	朝来	37	1,258	19	1,159	9	1,130	4	4,082	69	7,629
	丹波	15	596	18	1,176	15	3,026	-	-	48	4,798
	洲本	-	-	-	-	-	-	1	651	1	651
知事認定		-	-	-	-	1	318	1	25,159	2	25,477
大臣認定		1	4	-	-	3	1,016	-	-	4	1,020
計		150	5,636	99	7,211	62	11,440	9	32,792	320	57,080

- (注) 1. 報告年度の3月31日時点で有効な計画について、市町村長認定は市町村ごと、都道府県知事認定は一括して記載する。
 2. (1)作成者別の件数は、共同計画について作成者ごとに1件とカウントしているため、(2)規模別の合計件数とは一致しない。

第1図 空中写真撮影区域



() 撮影年度

- (注) 1 「第〇〇〇(△△)」は県撮影分、「OKK□□-〇〇」、「CG□□-〇〇」は、国土地理院撮影分。
 2 撮影縮尺(ネガ縮尺)は、県撮影分が1/ 20, 000(第10中央)、1/ 16, 000(第9兵庫中部)、
 国土地理院撮影分が1/ 20, 000、NTT撮影分が1/ 12, 500。
 3 林務課保管分を表記している。

第2図 森林基本図図化区域



※旧市町毎に管理しているため、市町名及び市町境は旧市町ごとに表示。

Ⅲ 造 林

第1表 林業種子採取量

単位:リットル

県 民 局 名	事 務 所 名	市 町 名	すぎ		ひのき		あかまつ		くろまつ		計	
			きゅう果	精 選	きゅう果	精 選	きゅう果	精 選	きゅう果	精 選	きゅう果	精 選
			採取量	種子量	採取量	種子量	採取量	種子量	採取量	種子量	採取量	種子量
西 播 磨	光 都	宍 粟 市	—	—	—	—	—	—	—	—	—	—
		小 計	—	—	—	—	—	—	—	—	—	—
但 馬	豊 岡	香 美 町	—	—	—	—	—	—	—	—	—	—
		小 計	—	—	—	—	—	—	—	—	—	—
	朝 来	朝 来 市	390	35.5	14	3.0	13	0.2	43	1.2	460	39.9
小 計		390	35.5	14	3.0	13	0.2	43	1.2	460	39.9	
合 計			390	35.5	14	3.0	13	0.2	43	1.2	460	39.9

第2表 山行苗木生産量(床替本数)

面積:ha 生産量:千本

県 民 局 名	事 務 所 名	市 町 名	すぎ(実生)		すぎ(挿木)		ひのき		あかまつ		くろまつ		計	
			面積	生産量	面積	生産量	面積	生産量	面積	生産量	面積	生産量	面積	生産量
			北 播 磨	加 東	三 木 市	—	—	—	—	—	—	—	—	—
小 計	—	—			—	—	—	—	—	—	—	—	—	—
中 播 磨	姫 路	市 川 町	0.10	20	—	—	0.11	24	—	—	—	—	0.21	44
		小 計	0.10	20	—	—	0.11	24	—	—	—	—	0.21	44
西 播 磨	光 都	宍 粟 市	0.11	21	—	—	—	—	—	—	—	—	0.11	21
		小 計	0.11	21	—	—	—	—	—	—	—	—	0.11	21
但 馬	豊 岡	豊 岡 市	—	—	—	—	—	—	—	—	—	—	—	—
		香 美 町	0.36	72	—	—	0.02	5	—	1	—	1	0.38	79
	小 計	0.36	72	—	—	0.02	5	—	1	—	1	0.38	79	
朝 来	朝 来	養 父 市	0.10	20	—	—	0.01	20	—	—	—	—	0.11	40
		小 計	0.10	20	—	—	0.01	20	—	—	—	—	0.11	40
淡 路	洲 本	淡 路 市	0.14	28	—	—	0.20	44	0.08	16	0.02	4	0.44	92
		小 計	0.14	28	—	—	0.20	44	0.08	16	0.02	4	0.44	92
合 計			0.81	161	—	—	0.34	93	0.08	17	0.02	5	1.25	276

(注)生産量:床替本数(2年生+3年生)で記載した。

第3表 林木育種事業

(1) クロウン養成状況

単位:本

種別 樹種別 年度	つぎ木					さし木		
	すぎ	ひのき	あかまつ	くろまつ	計	すぎ	ひのき	計
35～15年度	18,953	18,979	15,273	4,127	57,332	1,231,206	2,740	1,233,946
16年度	—	—	—	—	—	—	—	—
17年度	—	—	—	—	—	—	—	—
18年度	—	—	—	—	—	—	—	—
19年度	—	—	—	—	—	—	—	—
20年度	—	—	—	—	—	—	—	—
21年度	—	—	—	—	—	—	—	—
22年度	—	—	—	—	—	—	—	—
23年度	—	—	—	—	—	—	—	—
24年度	—	—	—	—	—	—	—	—
25年度	—	—	—	—	—	—	—	—
26年度	—	—	—	—	—	—	—	—
27年度	—	—	—	—	—	—	—	—
28年度	—	—	—	—	—	—	—	—
29年度	—	—	—	—	—	—	—	—
30年度	—	—	—	—	—	—	—	—
計	18,953	18,979	15,273	4,127	57,332	1,231,206	2,740	1,233,946

(2) 採種園、採穂園現況

単位:ha

種別 樹種別 面積	採種園					採穂園		
	すぎ	ひのき	あかまつ	くろまつ	計	すぎ	ひのき	計
面積	2.73	6.72	0.83	0.47	10.75	1.17	—	1.17

(3) 種子別生産状況

単位:kg

樹種別 年度	すぎ	ひのき	あかまつ	くろまつ	計	備考
46～10年度	918.8	2,579.9	21.0	37.0	3,556.7	
11年度	19.0	145.4	2.0	2.6	169.0	
12年度	63.8	220.6	4.7	1.5	290.6	
13年度	31.8	103.3	2.5	1.0	138.6	
14年度	9.6	69.0	0.5	0.1	79.2	
15年度	22.3	221.0	0.6	0.2	244.1	
16年度	1.5	13.6	0.8	0.3	16.2	
17年度	20.2	143.2	1.0	0.1	164.5	
18年度	18.1	95.6	2.3	0.1	116.1	
19年度	28.4	38.8	4.1	0.0	71.3	
20年度	29.2	83.7	5.4	0.0	118.3	
21年度	39.7	197.5	5.4	0.1	242.7	
22年度	5.2	6.4	2.0	0.9	14.5	
23年度	26.7	72.5	3.8	2.4	105.4	
24年度	11.0	58.4	2.0	0.3	71.7	
25年度	15.4	48.2	1.9	0.4	65.9	
26年度	22.0	19.8	1.3	1.6	44.7	
27年度	7.8	34.1	0.3	0.2	42.4	
28年度	21.0	10.3	1.4	5.4	38.1	
29年度	32.1	26.4	1.0	1.2	60.7	
30年度	35.5	3.0	0.2	1.2	39.9	
計	1,343.6	4,187.7	64.0	55.4	5,650.6	

(4) 次代検定林設定状況

樹種	設定年度	面積 (ha)	検 定 林 名	所 在 地	設 定 者
すぎ	44	1.5	西兵 1 号	姫路市安富町三森大谷山梅ヶ内745-5	東栄会
〃	〃	〃	〃 2 〃	丹波篠山市本郷ムクロジ若林84-2	栗栖部落
〃	45	〃	〃 3 〃	多可郡多可町加美区三谷惣山663-6	加美町
〃	〃	〃	〃 4 〃	佐用郡佐用町三日月池の谷249-4	三日月町
〃	〃	〃	〃 5 〃	丹波市青垣町山垣九ノ尾116	青垣町
〃	46	〃	〃 6 〃	神崎郡神河町長谷ヒライソ1553~6	長谷財産区
〃	〃	〃	〃 7 〃	佐用郡佐用町漆野西山口444の6	南光町
〃	〃	〃	〃 8 〃	丹波市山南町上滝サルベ243の1 外2	上滝森林育成会
〃	47	1.0	〃 11 〃	宍粟市一宮町福知藪1503-17	福地部落
〃	〃	〃	〃 12 〃	神崎郡神河町猪篠奥山636-43	大山財産区
〃	〃	〃	〃 13 〃	養父市畑ダンエ263-2 奥山247-2	畑部落
〃	48	〃	〃 15 〃	姫路市安富町柝原字ヤケ谷148~11~45	小林善雄
〃	〃	〃	〃 17 〃	豊岡市出石町谷山字蔵王228	出石町山林管理会
あかまつ	〃	0.6	〃 1 〃	丹波市春日町鹿場字堂ヶ谷94	常楽寺部落
すぎ	49	1.0	〃 18 〃	豊岡市日高町羽尻字間杉143の1	兵庫みどり公社
ひのき	〃	〃	〃 1 〃	宍粟市山崎町三谷字下河518の6	三谷生産森林組合
〃	〃	〃	〃 2 〃	丹波市春日町下三井庄字立横尾50	岡田俊次郎
すぎ	50	1.0	〃 19 〃	美方郡新温泉町浜坂区七釜町字霜月18	七釜部落
ひのき	〃	〃	〃 3 〃	多可郡多可町八千代区赤坂字川原田34-4	赤坂部落
〃	〃	〃	〃 4 〃	佐用郡佐用町上三河字奥コフ谷542-1	南光町
〃	〃	〃	〃 5 〃	朝来市山東町早田字医王山21-2	兵庫みどり公社
あかまつ	〃	0.5	〃 3 〃	神戸市北区有野町唐櫃字六甲山4512-1	有野更正農協
ひのき	51	1.0	〃 6 〃	神崎郡市川町奥尾市	市川町甘地財産区
〃	〃	〃	〃 7 〃	丹波篠山市福住イツダニ70-2	福住部落
〃	〃	〃	〃 8 〃	美方郡香美町香住区下浜タゴ1512	兵庫みどり公社
すぎ	52	〃	〃 20 〃	丹波市山南町玉巻奥後20	足立高夫
〃	〃	〃	〃 21 〃	養父市大屋町石和田田淵151	大屋町
ひのき	〃	〃	〃 9 〃	宍粟市山崎町杉ヶ瀬ヒヨエ畑354-9	兵庫みどり公社
〃	〃	〃	〃 10 〃	朝来市生野町黒川大外奥山169-6	生野町
すぎ	53	〃	〃 22 〃	多可郡多可町八千代区大和茅野1480-1	中三原部落
〃	〃	〃	〃 23 〃	宍粟市山崎町上ノ河原山口966-43	上ノ生産森林組合
ひのき	〃	〃	〃 11 〃	豊岡市但東町木村クキ79	太田部落
すぎ	〃	〃	〃 25 〃	養父市大屋町若杉犬小路146	〃
〃	56	〃	〃 26 〃	美方郡香美町村岡区村岡白菅3559-72	村岡町

第4表 造林事業

(1) 人工造林施行主体別実績

県民局等名	事務所名	区市町村名	区分	施行種別	補助					融資					自力等					森林総合研究所	計									
					県	市	公	社	その他	計	県	市	公	社	その他	計	県	市	公		社	その他	計	県	市	公	社	森林総合	その他	計
神戸	神戸市	猪名川町	単層林	再造林	-	-	-	-	-	-	-	-	-	-	-	-	-	-	-	-	-	-	-	-	-	-	-	-	-	
				整備	-	-	-	-	-	-	-	-	-	-	-	-	-	-	-	-	-	-	-	-	-	-	-	-	-	
				拡大造林	-	-	-	-	-	-	-	-	-	-	-	-	-	-	-	-	-	-	-	-	-	-	-	-	-	
				計	-	-	-	-	-	-	-	-	-	-	-	-	-	-	-	-	-	-	-	-	-	-	-	-	-	
				複層林整備・樹下植栽	-	-	-	-	-	-	-	-	-	-	-	-	-	-	-	-	-	-	-	-	-	-	-	-	-	
	戸	小計	育成天然林整備・改良	計	-	-	-	-	-	-	-	-	-	-	-	-	-	-	-	-	-	-	-	-	-	-	-	-	-	
				単層林	-	-	-	-	-	-	-	-	-	-	-	-	-	-	-	-	-	-	-	-	-	-	-	-	-	
				整備	-	-	-	-	-	-	-	-	-	-	-	-	-	-	-	-	-	-	-	-	-	-	-	-	-	
				拡大造林	-	-	-	-	-	-	-	-	-	-	-	-	-	-	-	-	-	-	-	-	-	-	-	-	-	
				計	-	-	-	-	-	-	-	-	-	-	-	-	-	-	-	-	-	-	-	-	-	-	-	-	-	
阪神	北	猪名川町	単層林	再造林	-	-	-	-	-	-	-	-	-	-	-	-	-	-	-	-	-	-	-	-	-	-	-	-	-	
				整備	-	-	-	-	-	-	-	-	-	-	-	-	-	-	-	-	-	-	-	-	-	-	-	-	-	
				拡大造林	-	-	-	-	-	-	-	-	-	-	-	-	-	-	-	-	-	-	-	-	-	-	-	-	-	
				計	-	-	-	-	-	-	-	-	-	-	-	-	-	-	-	-	-	-	-	-	-	-	-	-	-	
				複層林整備・樹下植栽	-	-	-	-	-	-	-	-	-	-	-	-	-	-	-	-	-	-	-	-	-	-	-	-	-	
	小計	育成天然林整備・改良	計	-	-	-	-	-	-	-	-	-	-	-	-	-	-	-	-	-	-	-	-	-	-	-	-	-		
			単層林	-	-	-	-	-	-	-	-	-	-	-	-	-	-	-	-	-	-	-	-	-	-	-	-	-		
			整備	-	-	-	-	-	-	-	-	-	-	-	-	-	-	-	-	-	-	-	-	-	-	-	-	-		
			拡大造林	-	-	-	-	-	-	-	-	-	-	-	-	-	-	-	-	-	-	-	-	-	-	-	-	-		
			計	-	-	-	-	-	-	-	-	-	-	-	-	-	-	-	-	-	-	-	-	-	-	-	-	-		
東播磨	加古川市	単層林	再造林	-	-	-	-	-	-	-	-	-	-	-	-	-	-	-	-	-	-	-	-	-	-	-	-	-		
			整備	-	-	-	-	-	-	-	-	-	-	-	-	-	-	-	-	-	-	-	-	-	-	-	-	-		
			拡大造林	-	-	-	-	-	-	-	-	-	-	-	-	-	-	-	-	-	-	-	-	-	-	-	-	-		
			計	-	-	-	-	-	-	-	-	-	-	-	-	-	-	-	-	-	-	-	-	-	-	-	-	-		
			複層林整備・樹下植栽	-	-	-	-	-	-	-	-	-	-	-	-	-	-	-	-	-	-	-	-	-	-	-	-	-		
	小計	育成天然林整備・改良	計	-	-	-	-	-	-	-	-	-	-	-	-	-	-	-	-	-	-	-	-	-	-	-	-	-		
			単層林	-	-	-	-	-	-	-	-	-	-	-	-	-	-	-	-	-	-	-	-	-	-	-	-	-		
			整備	-	-	-	-	-	-	-	-	-	-	-	-	-	-	-	-	-	-	-	-	-	-	-	-	-		
			拡大造林	-	-	-	-	-	-	-	-	-	-	-	-	-	-	-	-	-	-	-	-	-	-	-	-	-		
			計	-	-	-	-	-	-	-	-	-	-	-	-	-	-	-	-	-	-	-	-	-	-	-	-	-		
北播磨	加東	多可町	単層林	再造林	-	-	-	1.86	1.86	-	-	-	-	-	-	-	-	1.75	1.75	5.51	-	-	-	5.51	3.61	9.12				
				整備	-	-	-	-	-	-	-	-	-	-	-	-	-	-	-	-	-	-	-	-	-	-	-	-	-	
				拡大造林	-	-	-	1.86	1.86	-	-	-	-	-	-	-	-	1.75	1.75	5.51	-	-	-	5.51	3.61	9.12				
				計	-	-	-	-	-	-	-	-	-	-	-	-	-	-	-	-	-	-	-	-	-	-	-	-	-	
				複層林整備・樹下植栽	-	-	-	-	-	-	-	-	-	-	-	-	-	-	-	-	-	-	-	-	-	-	-	-	-	
	小計	育成天然林整備・改良	計	-	-	-	1.86	1.86	-	-	-	-	-	-	-	-	1.75	1.75	5.51	-	-	-	5.51	3.61	9.12					
			単層林	-	-	-	-	-	-	-	-	-	-	-	-	-	-	-	-	-	-	-	-	-	-	-	-	-		
			整備	-	-	-	-	-	-	-	-	-	-	-	-	-	-	-	-	-	-	-	-	-	-	-	-	-		
			拡大造林	-	-	-	1.86	1.86	-	-	-	-	-	-	-	-	1.75	1.75	5.51	-	-	-	5.51	3.61	9.12					
			計	-	-	-	-	-	-	-	-	-	-	-	-	-	-	-	-	-	-	-	-	-	-	-	-	-		
中播磨	姫路市	単層林	再造林	-	-	-	2.12	2.12	-	-	-	-	-	-	-	-	-	-	-	-	-	-	-	2.12	2.12					
			整備	-	-	-	-	-	-	-	-	-	-	-	-	-	-	-	-	-	-	-	-	-	-	-	-	-		
			拡大造林	-	-	-	2.12	2.12	-	-	-	-	-	-	-	-	-	-	-	-	-	-	-	-	-	-	-	-		
			計	-	-	-	-	-	-	-	-	-	-	-	-	-	-	-	-	-	-	-	-	-	-	-	-	-		
			複層林整備・樹下植栽	-	-	-	-	-	-	-	-	-	-	-	-	-	-	-	-	-	-	-	-	-	-	-	-	-		
	小計	育成天然林整備・改良	計	-	-	-	-	-	-	-	-	-	-	-	-	-	-	-	-	-	-	-	-	-	-	-	-	-		
			単層林	-	-	-	7.48	7.48	-	-	-	-	-	-	-	-	-	-	-	-	-	-	-	7.48	7.48					
			整備	-	-	-	-	-	-	-	-	-	-	-	-	-	-	-	-	-	-	-	-	-	-	-	-	-		
			拡大造林	-	-	-	7.48	7.48	-	-	-	-	-	-	-	-	-	-	-	-	-	-	-	-	-	-	-	-		
			計	-	-	-	-	-	-	-	-	-	-	-	-	-	-	-	-	-	-	-	-	-	-	-	-	-		
南播磨	市川町	単層林	再造林	-	-	-	-	-	-	-	-	-	-	-	-	-	-	-	-	-	-	-	-	-	-	-	-	-		
			整備	-	-	-	-	-	-	-	-	-	-	-	-	-	-	-	-	-	-	-	-	-	-	-	-	-		
			拡大造林	-	-	-	-	-	-	-	-	-	-	-	-	-	-	-	-	-	-	-	-	-	-	-	-	-		
			計	-	-	-	-	-	-	-	-	-	-	-	-	-	-	-	-	-	-	-	-	-	-	-	-	-		
			複層林整備・樹下植栽	-	-	-	-	-	-	-	-	-	-	-	-	-	-	-	-	-	-	-	-	-	-	-	-	-		
	小計	育成天然林整備・改良	計	-	-	-	-	-	-	-	-	-	-	-	-	-	-	-	-	-	-	-	-	-	-	-	-	-		
			単層林	-	-	-	-	-	-	-	-	-	-	-	-	-	-	-	-	-	-	-	-	-	-	-	-	-		
			整備	-	-	-	-	-	-	-	-	-	-	-	-	-	-	-	-	-	-	-	-	-	-	-	-	-		
			拡大造林	-	-	-	-	-	-	-	-	-	-	-	-	-	-	-	-	-	-	-	-	-	-	-	-	-		
			計	-	-	-	-	-	-	-	-	-	-	-	-	-	-	-	-	-	-	-	-	-	-	-	-	-		
福崎町	単層林	再造林	-	-	-	-	-	-	-	-	-	-	-	-	-	-	-	-	-	-	-	-	-	-	-	-	-			
		整備	-	-	-	-	-	-	-	-	-	-	-	-	-	-	-	-	-	-	-	-	-	-	-	-	-			
		拡大造林	-	-	-	-	-	-	-	-	-	-	-	-	-	-	-	-	-	-	-	-	-	-	-	-	-			
		計	-	-	-	-	-	-	-	-	-	-	-	-	-	-	-	-	-	-	-	-	9.55	9.55	-	9.55	9.55			
		複層林整備・樹下植栽	-	-	-	-	-	-	-	-	-	-	-	-	-	-	-	-	-	-	-	-	-	-	-	-	-			
小計	育成天然林整備・改良	計	-	-	-	-	-	-	-	-	-	-	-	-	-	-	-	-	-	-	-	-	-	-	-	-	-			
		単層林	-	-	-	9.60	9.60	-	-	-	-	-	-	-	-	-	-	-	-	-	-	-	9.60	9.60						
		整備	-	-	-	-	-	-	-	-	-	-	-	-	-	-	-	-	-	-	-	-	-	-	-	-	-			
		拡大造林	-	-	-	9.60	9.60	-	-	-	-	-	-	-	-	-	-	-	-	-	-	-	-	-	-	-	-			
		計	-	-	-	-	-	-	-	-	-	-	-	-	-	-	-	-	-	-	-	-	-	-	-	-	-			

県民局等名	事務所名	市町名	区分	林種	補助					融資					森林総合研究所	計								
					市	公	社	その他	計	市	公	社	その他	計		市	公	社	その他	計				
西都磨	たつの市	単層林 再造林 整備 拡大造林	造	-	-	-	-	-	-	-	-	-	-	-	-	-	-	-	-	-	-			
				-	-	-	-	-	-	-	-	-	-	-	-	-	-	-	-	-	-	-		
				-	-	-	-	-	-	-	-	-	-	-	-	-	-	-	-	-	-	-	-	
		複層林整備・樹下植栽 育成天然林整備・改良	-	-	-	-	-	-	-	-	-	-	-	-	-	-	-	-	-	-	-	-		
			-	-	-	-	-	-	-	-	-	-	-	-	-	-	-	-	-	-	-	-		
			-	-	-	-	-	-	-	-	-	-	-	-	-	-	-	-	-	-	-	-	-	
	小計	単層林 再造林 整備 拡大造林	造	-	-	-	-	-	-	-	-	-	-	-	-	-	-	-	-	-	-	-		
				-	-	-	-	-	-	-	-	-	-	-	-	-	-	-	-	-	-	-	-	
				-	-	-	-	-	-	-	-	-	-	-	-	-	-	-	-	-	-	-	-	-
		複層林整備・樹下植栽 育成天然林整備・改良	-	-	-	-	-	-	-	-	-	-	-	-	-	-	-	-	-	-	-	-	-	
			-	-	-	-	-	-	-	-	-	-	-	-	-	-	-	-	-	-	-	-	-	
			-	-	-	-	-	-	-	-	-	-	-	-	-	-	-	-	-	-	-	-	-	-
豊岡	豊岡市	単層林 再造林 整備 拡大造林	造	-	-	-	-	-	-	-	-	-	-	-	-	-	-	-	-	-	-	-		
				-	-	-	-	-	-	-	-	-	-	-	-	-	-	-	-	-	-	-	-	
				-	-	-	-	-	-	-	-	-	-	-	-	-	-	-	-	-	-	-	-	-
		複層林整備・樹下植栽 育成天然林整備・改良	-	-	-	-	-	-	-	-	-	-	-	-	-	-	-	-	-	-	-	-	-	
			-	-	-	-	-	-	-	-	-	-	-	-	-	-	-	-	-	-	-	-	-	
			-	-	-	-	-	-	-	-	-	-	-	-	-	-	-	-	-	-	-	-	-	-
	香美町	単層林 再造林 整備 拡大造林	造	-	-	-	-	-	-	-	-	-	-	-	-	-	-	-	-	-	-	-	-	
				-	-	-	-	-	-	-	-	-	-	-	-	-	-	-	-	-	-	-	-	-
				-	-	-	-	-	-	-	-	-	-	-	-	-	-	-	-	-	-	-	-	-
		複層林整備・樹下植栽 育成天然林整備・改良	-	-	-	-	-	-	-	-	-	-	-	-	-	-	-	-	-	-	-	-	-	-
			-	-	-	-	-	-	-	-	-	-	-	-	-	-	-	-	-	-	-	-	-	-
			-	-	-	-	-	-	-	-	-	-	-	-	-	-	-	-	-	-	-	-	-	-
新温泉町	単層林 再造林 整備 拡大造林	造	-	-	-	-	-	-	-	-	-	-	-	-	-	-	-	-	-	-	-	-	-	
			-	-	-	-	-	-	-	-	-	-	-	-	-	-	-	-	-	-	-	-	-	-
			-	-	-	-	-	-	-	-	-	-	-	-	-	-	-	-	-	-	-	-	-	-
	複層林整備・樹下植栽 育成天然林整備・改良	-	-	-	-	-	-	-	-	-	-	-	-	-	-	-	-	-	-	-	-	-	-	
		-	-	-	-	-	-	-	-	-	-	-	-	-	-	-	-	-	-	-	-	-	-	
		-	-	-	-	-	-	-	-	-	-	-	-	-	-	-	-	-	-	-	-	-	-	-
朝来市	単層林 再造林 整備 拡大造林	造	-	-	-	-	-	-	-	-	-	-	-	-	-	-	-	-	-	-	-	-	-	
			-	-	-	-	-	-	-	-	-	-	-	-	-	-	-	-	-	-	-	-	-	-
			-	-	-	-	-	-	-	-	-	-	-	-	-	-	-	-	-	-	-	-	-	-
	複層林整備・樹下植栽 育成天然林整備・改良	-	-	-	-	-	-	-	-	-	-	-	-	-	-	-	-	-	-	-	-	-	-	
		-	-	-	-	-	-	-	-	-	-	-	-	-	-	-	-	-	-	-	-	-	-	
		-	-	-	-	-	-	-	-	-	-	-	-	-	-	-	-	-	-	-	-	-	-	-
小計	単層林 再造林 整備 拡大造林	造	-	-	-	-	-	-	-	-	-	-	-	-	-	-	-	-	-	-	-	-	-	
			-	-	-	-	-	-	-	-	-	-	-	-	-	-	-	-	-	-	-	-	-	-
			-	-	-	-	-	-	-	-	-	-	-	-	-	-	-	-	-	-	-	-	-	-
	複層林整備・樹下植栽 育成天然林整備・改良	-	-	-	-	-	-	-	-	-	-	-	-	-	-	-	-	-	-	-	-	-	-	
		-	-	-	-	-	-	-	-	-	-	-	-	-	-	-	-	-	-	-	-	-	-	
		-	-	-	-	-	-	-	-	-	-	-	-	-	-	-	-	-	-	-	-	-	-	-

(2) 特定林地改良

単位:ha

県民局等名	事務所名	施行主体	市 町	県・公社	その他	計
		市町名				
	H30年度実績なし		-	-	-	-
		計	-	-	-	-
	小 計	-	-	-	-	
県 計		-	-	-	-	-

(3) 被害跡地造林

単位:ha

県民局等名	事務所名	施行主体	補 助	融 資	自力等	計
		市町名				
	H30年度実績なし		-	-		
		計	-	-	-	-
	小 計	-	-	-	-	
県 計		-	-	-	-	-

(4) 造林事業資金別、樹種別実績

単位:ha

県民局等名	事務所別	樹種資金別	針葉樹					広葉樹					合計
			すぎ	ひのき	まつ	その他	計	くぬぎ	こなら	けやき	その他	計	
神戸	神	補助	-	-	-	-	-	-	-	-	-	-	-
		融資	-	-	-	-	-	-	-	-	-	-	-
		森林総研	-	-	-	-	-	-	-	-	-	-	-
		自力	-	-	-	-	-	-	-	-	-	-	-
	小計	-	-	-	-	-	-	-	-	-	-	-	
阪神北	阪神	補助	-	-	-	-	-	-	-	-	-	-	-
		融資	-	-	-	-	-	-	-	-	-	-	-
		森林総研	-	-	-	-	-	-	-	-	-	-	-
		自力	-	-	-	-	-	-	-	-	-	-	-
	小計	-	-	-	-	-	-	-	-	-	-	-	
東播磨	加古川	補助	-	-	-	-	-	-	-	-	-	-	-
		融資	-	-	-	-	-	-	-	-	-	-	-
		森林総研	-	-	-	-	-	-	-	-	-	-	-
		自力	-	-	-	-	-	-	-	-	-	-	-
	小計	-	-	-	-	-	-	-	-	-	-	-	
北播磨	加東	補助	0.22	-	-	-	0.22	-	1.57	-	0.07	1.64	1.86
		融資	-	-	-	-	-	-	-	-	-	-	-
		森林総研	5.51	-	-	-	5.51	-	-	-	-	-	5.51
		自力	-	-	-	-	-	-	0.28	0.13	1.34	1.75	1.75
	小計	5.73	-	-	-	5.73	-	1.85	0.13	1.41	3.39	9.12	
中播磨	姫路	補助	4.72	4.56	-	-	9.28	-	-	0.32	-	0.32	9.60
		融資	-	-	-	-	-	-	-	-	-	-	-
		森林総研	-	9.55	-	-	9.55	-	-	-	-	-	9.55
		自力	-	-	-	-	-	-	-	-	-	-	-
	小計	4.72	14.11	-	-	18.83	-	-	0.32	-	0.32	19.15	
西播磨	光都	補助	-	-	-	-	-	-	-	-	-	-	-
		融資	-	-	-	-	-	-	-	-	-	-	-
		森林総研	3.00	3.90	-	-	6.90	-	-	-	-	-	6.90
		自力	-	-	-	-	-	2.15	-	0.15	3.45	5.75	5.75
	小計	3.00	3.90	-	-	6.90	2.15	-	0.15	3.45	5.75	12.65	
	小計	3.00	3.90	-	-	6.90	2.15	-	0.15	3.45	5.75	12.65	
但馬	豊岡	補助	-	-	-	-	-	-	-	-	-	-	-
		融資	-	-	-	-	-	-	-	-	-	-	-
		森林総研	18.17	3.50	-	-	21.67	-	-	-	-	-	21.67
		自力	-	-	-	-	-	-	-	-	-	-	-
	小計	18.17	3.50	-	-	21.67	-	-	-	-	-	21.67	
馬	朝来	補助	-	-	-	-	-	-	-	-	-	-	-
		融資	-	-	-	-	-	-	-	-	-	-	-
		森林総研	13.05	3.91	-	-	16.96	-	-	-	-	-	16.96
		自力	-	-	-	-	-	-	1.85	-	1.50	3.35	3.35
	小計	13.05	3.91	-	-	16.96	-	1.85	-	1.50	3.35	20.31	
	小計	31.22	7.41	-	-	38.63	-	1.85	-	1.50	3.35	41.98	
丹波	丹波	補助	4.69	-	0.13	-	4.82	-	-	-	0.46	0.46	5.28
		融資	-	-	-	-	-	-	-	-	-	-	-
		森林総研	-	1.78	-	-	1.78	-	-	-	-	-	1.78
		自力	-	-	-	-	-	-	-	-	-	-	-
	小計	4.69	1.78	0.13	-	6.60	-	-	-	0.46	0.46	7.06	
淡路	洲本	補助	-	-	-	-	-	-	-	-	-	-	-
		融資	-	-	-	-	-	-	-	-	-	-	-
		森林総研	-	-	-	-	-	-	-	-	-	-	-
		自力	-	-	-	-	-	-	-	-	-	-	-
	小計	-	-	-	-	-	-	-	-	-	-	-	
県計		補助	9.63	4.56	0.13	-	14.32	-	1.57	0.32	0.53	2.42	16.74
		融資	-	-	-	-	-	-	-	-	-	-	-
		森林総研	39.73	22.64	-	-	62.37	-	-	-	-	-	62.37
		自力	-	-	-	-	-	2.15	2.13	0.28	6.29	10.85	10.85
	小計	49.36	27.20	0.13	-	76.69	2.15	3.70	0.60	6.82	13.27	89.96	

(注)四捨五入のため、内訳数字の計と合計数字が一致しない場合がある。

第5表 間伐実施面積

単位:ha

県民局名	事務所名	項目	平成30年度施策区分別間伐実施面積														
			森林環境保全直接支援事業		環境林整備事業		美しい森林づくり基盤整備事業交付金	森林林業緊急整備事業	森林・山村多面的機能発揮対策交付金	治山事業	県単独補助	市町単独補助	融資	その他	森林総合研究所	計	
			公的森林整備推進事業	流域育成林整備事業	公的森林整備事業	被害地等森林整備事業											
神戸	神戸市	神戸市	-	-	0.79	-	3.40	-	-	-	1.00	-	-	3.34	-	8.53	
		計	-	-	0.79	-	3.40	-	-	-	1.00	-	-	3.34	-	8.53	
		小計	-	-	0.79	-	3.40	-	-	-	1.00	-	-	3.34	-	8.53	
阪神北	西宮市	西宮市	-	-	-	-	-	-	-	-	-	-	-	-	-	-	
		宝塚市	-	-	-	-	-	-	-	-	-	-	-	-	-	-	
		川西市	-	-	-	-	-	-	-	-	-	-	-	1.01	-	1.01	
		三田市	-	-	-	-	-	-	-	10.62	-	-	-	-	-	10.62	
		計	-	-	-	-	-	-	-	10.62	-	-	-	1.01	-	11.63	
		小計	-	-	-	-	-	-	-	10.62	-	-	-	1.01	-	11.63	
東播磨	加古川市	加古川市	-	-	-	-	-	-	3.54	-	-	-	-	-	3.54		
		高砂市	-	-	-	-	-	-	-	0.01	-	-	-	-	0.01		
		計	-	-	-	-	-	-	3.54	0.01	-	-	-	-	3.55		
		小計	-	-	-	-	-	-	3.54	0.01	-	-	-	-	3.55		
北播磨	加西市	加西市	-	-	16.37	-	-	1.84	-	32.48	4.44	-	-	-	-	55.13	
		三木市	-	-	-	-	-	-	-	-	-	-	-	0.17	-	0.17	
		小野市	-	-	-	-	-	-	-	-	-	-	-	0.10	-	0.10	
		加西市	-	-	20.32	-	-	-	-	2.20	14.46	1.84	-	-	2.20	5.43	46.45
		加東市	-	-	-	-	-	-	-	4.67	-	-	-	-	0.15	-	4.82
		多可町	5.82	223.04	175.60	-	-	45.78	-	21.62	8.48	-	-	7.30	17.34	504.98	
		計	5.82	223.04	212.29	-	-	47.62	2.20	73.23	14.76	-	-	9.92	22.77	611.65	
		小計	5.82	223.04	212.29	-	-	47.62	2.20	73.23	14.76	-	-	9.92	22.77	611.65	
中播磨	姫路市	姫路市	7.04	15.93	41.64	-	-	31.93	0.30	19.27	10.14	16.28	-	1.03	-	143.56	
		神河町	15.83	95.74	-	-	-	1.68	-	29.95	13.15	13.29	-	13.26	31.52	214.42	
		市川町	-	19.97	-	-	-	-	-	3.65	5.25	-	-	0.10	6.95	35.92	
		福崎町	-	-	-	-	-	-	-	1.77	0.14	-	-	-	-	1.91	
		計	22.87	131.64	41.64	-	-	33.61	0.30	54.64	28.68	29.57	-	14.39	38.47	395.81	
		小計	22.87	131.64	41.64	-	-	33.61	0.30	54.64	28.68	29.57	-	14.39	38.47	395.81	
西播磨	相生市	相生市	-	-	-	-	-	-	-	-	-	-	-	-	-	-	
		たつの市	-	5.37	3.28	-	-	-	-	1.83	0.49	-	-	-	-	10.97	
		赤穂市	-	-	-	-	-	-	-	-	0.97	-	-	8.00	-	8.97	
		宍粟市	25.54	304.70	140.17	-	-	98.74	-	-	48.31	-	-	11.30	40.61	669.37	
		上郡町	-	5.84	-	-	-	3.00	-	11.28	4.22	-	-	-	-	24.34	
		佐用町	24.83	88.81	-	-	-	49.02	2.40	-	33.91	-	-	1.20	16.12	216.29	
		太子町	-	-	-	-	-	-	-	26.38	-	-	-	-	-	26.38	
		計	50.37	404.72	143.45	-	-	150.76	2.40	39.49	87.90	-	-	20.50	56.73	956.32	
小計	50.37	404.72	143.45	-	-	150.76	2.40	39.49	87.90	-	-	20.50	56.73	956.32			
但馬	豊岡市	豊岡市	77.38	99.72	68.49	-	-	13.89	1.40	-	5.00	-	-	-	67.63	333.51	
		香美町	51.75	32.90	86.42	-	-	31.50	-	-	0.20	-	-	0.41	135.28	338.46	
		新温泉町	9.19	23.60	73.09	-	-	3.60	-	-	4.34	-	-	-	25.74	139.56	
		計	138.32	156.22	228.00	-	-	48.99	1.40	-	9.54	-	-	0.41	228.65	811.53	
		養父市	44.56	92.29	210.58	-	-	27.57	-	36.02	4.05	20.22	-	-	48.24	483.53	
		朝来市	81.12	90.81	5.65	-	-	31.66	-	-	9.73	-	-	1.00	11.64	231.61	
計	125.68	183.10	216.23	-	-	59.23	-	36.02	13.78	20.22	-	1.00	59.88	715.14			
小計	264.00	339.32	444.23	-	-	108.22	1.40	36.02	23.32	20.22	-	1.41	288.53	1,526.67			
丹波	丹波篠山市	丹波篠山市	-	12.44	228.70	-	-	15.63	-	-	3.81	-	-	10.10	-	270.68	
		丹波市	11.83	137.27	81.15	-	-	52.80	21.54	-	22.71	1.19	-	16.40	-	344.89	
		計	11.83	149.71	309.85	-	-	68.43	21.54	-	26.52	1.19	-	26.50	-	615.57	
小計	11.83	149.71	309.85	-	-	68.43	21.54	-	26.52	1.19	-	26.50	-	615.57			
淡路	洲本市	洲本市	-	10.00	-	-	-	-	-	9.08	-	-	-	-	-	19.08	
		南あわじ市	-	-	-	-	-	-	-	-	-	-	-	-	-	-	
		淡路市	-	-	-	-	-	-	-	-	-	-	-	-	-	-	
		計	-	10.00	-	-	-	-	-	-	-	-	-	-	-	19.08	
小計	-	10.00	-	-	-	-	-	-	9.08	-	-	-	-	19.08			
県計		354.89	1,258.43	1,152.25	-	-	3.40	408.64	27.84	226.62	182.19	50.98	-	77.07	4,148.81		

(注) 四捨五入のため、内訳数字の計と合計数字が一致しない場合がある。

IV 県有林・県行造林

第1表 面積・蓄積総括表

(1) 県有林

県民局名	事務所名	市町名	面積 (ha)	蓄 積 (m ³)				
				すぎ	ひのき	まつ	ざつ	計
神戸	神戸	神戸市	11.53	0	0	462	717	1,179
		小計	11.53	0	0	462	717	1,179
東播磨	加古川	加古川市	39.72	0	92	0	2,334	2,426
		小計	39.72	0	92	0	2,334	2,426
中播磨	姫路	姫路市	6.46	0	0	0	401	401
		神河町	167.16	19,914	7,169	4,523	45	31,651
		小計	173.62	19,914	7,169	4,523	446	32,052
西播磨	光都	たつの市	32.99	0	42	546	328	916
		小計	32.99	0	42	546	328	916
但馬	豊岡	豊岡市	5.11	853	429	369	0	1,651
		小計	5.11	853	429	369	0	1,651
丹波	丹波	丹波篠山市	7.22	751	60	172	129	1,112
		小計	7.22	751	60	172	129	1,112
県 計			270.19	21,518	7,792	6,072	3,954	39,336

(注) 1 神河町の峰山県有林は、一部に宍粟市一宮町に所在する3筆を含む。

2 たつの市の西播磨テクノポリス東地区県有林は、C区域のみを計上

(2) 県行造林

県民局名	事務所名	市町名	面積 (ha)	蓄 積 (m ³)				
				すぎ	ひのき	まつ	ざつ	計
但馬	朝来	朝来市	6.07	0	315	566	0	881
		小計	6.07	0	315	566	0	881
県 計			6.07	0	315	566	0	881

V 林産物の生産消費の状況

第1表 素材生産量(平成30年1月~12月)

[単位:m3]

用途	項目			私有林		公有林		国有林		計			
	県民局	事務所名	市町名	針葉樹	広葉樹	針葉樹	広葉樹	針葉樹	広葉樹	針葉樹	広葉樹		
材料用途	神戸	神戸	神戸市			2				2			
	阪神北	阪神	尼崎市										
			西宮市										
			芦屋市										
			伊丹市										
			宝塚市										
			川西市	26	166					26	166		
			三田市	532	525					532	525		
	猪名川町	1,395						1,395					
	小計	1,953	692					1,953	692				
	東播磨	加古川	明石市										
			加古川市										
			高砂市										
			稲美町										
			播磨町										
	小計												
	北播磨	加東	西脇市	1,196	1,078	2,682	1,610				3,878	2,688	
			三木市		70				2		2	70	
			小野市	16				726			16	726	
			加西市		44			571				615	
			加東市		20			408				427	
			多可町	19,116		5,683	98				24,799	98	
	小計	20,328	1,212	8,365	3,412		2		28,694	4,624			
	中播磨	姫路	姫路市	2,097	3,116	18	10				2,115	3,125	
			神河町	21,741	181						21,741	181	
			市川町	1,871							1,871		
福崎町				8							8		
小計	25,708	3,305	18	10				25,726	3,315				
西播磨	光都	相生市											
		たつの市	1,200							1,200			
		赤穂市											
		宍粟市	67,298					11,329		78,627			
		太子町											
		上郡町	602							602			
		佐用町	18,746							18,746			
小計	87,845						11,329	99,174					
但馬	豊岡	豊岡市	11,277	178	1,201				12,477	178			
		香美町	14,266	258	1,250				15,516	258			
		新温泉町	3,523		1,880				5,403				
		小計	29,066	436	4,331				33,397	436			
	朝来	養父市	9,134	326	10,320				19,454	326			
		朝来市	20,891	326	443				21,334	326			
小計	30,025	652	10,764				40,789	652					
但馬県民局計	59,091	1,088	15,095					74,186	1,088				
丹波	丹波	丹波篠山市	4,669	3,916					4,669	3,916			
		丹波市	45,971	1,452			1,618		47,589	1,452			
		小計	50,640	5,368			1,618		52,258	5,368			
淡路	洲本	洲本市	6	157					6	157			
		南あわじ市		683						683			
		淡路市		73						73			
		小計	6	913					6	913			
兵庫県小計(材料用途)				245,572	12,578	23,479	3,422	12,949	282,000	16,000			
燃料用途	兵庫県小計(燃料用途)			※ 生産地域、森林所有区分は内訳不明 ※ 下段()の数値は、県内エネルギー需要に供給している原木量					167,000	4,000			
									(160,000)	(4,000)			
計	兵庫県計								449,000	20,000			

第2表 素材の需給状況

[単位:千m³]

総計	供給			需要		
	県内生産量	国産材移入量	外材入荷量	総計	需要量	移出量
574	469	69	36	574	392	182

第3表 外材入荷量 [単位:千m³]

NZ材	10
米材	8
南洋材	x
北洋材	x
その他	7
計	36

第4表 薪炭生産量

県民局名	事務所名	項目 市町名	白 炭	黒 炭	竹 炭	合 計	薪
			kg	kg	kg	kg	層積 m3
神戸	神戸	神戸市	—	—	—	—	—
阪神南	阪神	尼崎市	—	—	—	—	—
		西宮市	—	—	—	—	—
		芦屋市	—	—	—	—	—
		小計	—	—	—	—	—
阪神北	阪神	伊丹市	—	—	—	—	—
		宝塚市	—	—	—	—	—
		川西市	—	—	—	—	—
		三田市	—	—	—	—	—
		猪名川町	—	—	—	—	24
小計	—	—	—	—	24		
東播磨	加古川	明石市	—	—	—	—	—
		加古川市	—	—	—	—	—
		高砂市	—	—	—	—	—
		稲美町	—	—	—	—	—
		播磨町	—	—	—	—	—
小計	—	—	—	—	—		
北播磨	加東	西脇市	—	—	—	—	—
		三木市	—	—	—	—	—
		小野市	—	—	—	—	235
		加西市	—	—	—	—	—
		加東市	—	—	—	—	—
		多可町	—	—	—	—	—
小計	—	—	—	—	235		
中播磨	姫路	姫路市	—	—	—	—	—
		神河町	—	—	—	—	—
		市川町	—	—	—	—	—
		福崎町	—	—	—	—	—
小計	—	—	—	—	—		
西播磨	光都	相生市	—	—	—	—	—
		たつの市	—	—	—	—	—
		赤穂市	—	—	—	—	—
		宍粟市	—	—	—	—	—
		太子町	—	—	—	—	—
		上郡町	—	—	—	—	—
		佐用町	—	—	—	—	—
小計	—	—	—	—	—		
但馬	豊岡	豊岡市	5,900	2,000	1,800	9,700	201
		香美町	—	—	—	—	1
		新温泉町	50	—	—	50	—
	小計	5,950	2,000	1,800	9,750	202	
	朝来	養父市	—	—	—	—	41
		朝来市	—	—	—	—	2
小計		—	—	—	—	43	
県民局計	5,950	2,000	1,800	9,750	245		
丹波	丹波	丹波篠山市	—	—	—	—	38
		丹波市	—	—	—	—	53
		小計	—	—	—	—	91
淡路	洲本	洲本市	—	—	100	100	—
		南あわじ市	—	—	—	—	—
		淡路市	—	—	50	50	—
		小計	—	—	150	150	—
県計	5,950	2,000	1,950	9,900	595		

主要特用林産物の地域別生産量

第5表 特用林産物生産量(H30.1.1~30.12.31)速報値

県民局名	事務所名	項目	なめこ		ひらたけ		ふな		えのき		まいたけ		まつたけ		そのこ		竹				材		しいたけ		わさび								
			kg	kg	kg	kg	kg	kg	kg	kg	kg	kg	kg	kg	kg	kg	kg	kg	kg	kg	kg	kg	kg	kg	kg	kg	kg	kg					
神戸	神戸	神戸市	-	-	-	-	-	-	-	-	-	-	-	-	-	-	-	東千	東千	東千	東千	東千	東千	東千	東千	東千	東千	東千					
		尼崎市	-	-	-	-	-	-	-	-	-	-	-	-	-	-	-	-	-	-	-	-	-	-	-	-	-	-	-				
		西宮市	-	-	-	-	-	-	-	-	-	-	-	-	-	-	-	-	-	-	-	-	-	-	-	-	-	-	-				
阪神南	阪神	芦屋市	-	-	-	-	-	-	-	-	-	-	-	-	-	-	-	-	-	-	-	-	-	-	-	-	-	-	-				
		小計	-	-	-	-	-	-	-	-	-	-	-	-	-	-	-	-	-	-	-	-	-	-	-	-	-	-	-	-			
		伊丹市	-	-	-	-	-	-	-	-	-	-	-	-	-	-	-	-	-	-	-	-	-	-	-	-	-	-	-	-			
阪神北	阪神	宝塚市	-	-	-	-	-	-	-	-	-	-	-	-	-	-	-	東千	東千	東千	東千	東千	東千	東千	東千	東千	東千	東千	東千	東千			
		川西市	30	-	-	-	-	-	-	-	-	-	-	-	-	-	-	700	-	-	-	-	-	-	-	-	-	-	-	-			
		三田市	6	-	-	-	-	-	-	-	-	-	-	-	-	-	-	47,000	802	16,824	23,600	35,300	1,060	802	16,824	23,600	35,300	1,060	802				
東播磨	加古川	猪名川町	-	-	-	-	-	-	-	-	-	-	-	-	-	-	-	85,284	1,862	43,563	-	-	-	-	-	-	-	-	-				
		小計	36	-	-	-	-	-	-	-	-	-	-	-	-	-	-	-	-	-	-	-	-	-	-	-	-	-	-	-			
		明石市	-	-	-	-	-	-	-	-	-	-	-	-	-	-	-	-	-	-	-	-	-	-	-	-	-	-	-	-			
北播磨	加東	加古川市	-	-	-	-	-	-	-	-	-	-	-	-	-	-	-	-	-	-	-	-	-	-	-	-	-	-	-	-			
		高砂市	-	-	-	-	-	-	-	-	-	-	-	-	-	-	-	-	-	-	-	-	-	-	-	-	-	-	-	-	-		
		稲美町	-	-	-	-	-	-	-	-	-	-	-	-	-	-	-	-	-	-	-	-	-	-	-	-	-	-	-	-	-		
中播磨	姫路	播磨町	-	-	-	-	-	-	-	-	-	-	-	-	-	-	-	-	-	-	-	-	-	-	-	-	-	-	-	-	-		
		小計	-	-	-	-	-	-	-	-	-	-	-	-	-	-	-	-	-	-	-	-	-	-	-	-	-	-	-	-	-	-	
		西脇市	-	-	-	-	-	-	-	-	-	-	-	-	-	-	-	-	-	-	-	-	-	-	-	-	-	-	-	-	-	-	
西播磨	光都	三木市	-	-	-	-	-	-	-	-	-	-	-	-	-	-	-	-	-	-	-	-	-	-	-	-	-	-	-	-	-		
		小野市	-	-	-	-	-	-	-	-	-	-	-	-	-	-	-	-	-	-	-	-	-	-	-	-	-	-	-	-	-	-	
		加西市	2,611	22,463	31,884	-	-	-	-	-	-	-	-	-	-	-	-	3,600	1,035	1,605	750	-	-	-	-	-	-	-	-	-	-		
但馬	豊岡	加東市	-	-	-	-	-	-	-	-	-	-	-	-	-	-	-	-	-	-	-	-	-	-	-	-	-	-	-	-	-		
		多可町	-	-	-	-	-	-	-	-	-	-	-	-	-	-	-	-	-	-	-	-	-	-	-	-	-	-	-	-	-	-	
		小計	-	2,611	22,463	31,884	-	-	-	-	-	-	-	-	-	-	-	3,600	1,035	34,274	-	-	-	-	-	-	-	-	-	-	-	-	
丹波	丹波	姫路市	-	-	-	-	-	-	-	-	-	-	-	-	-	-	-	-	-	-	-	-	-	-	-	-	-	-	-	-	-		
		神河町	-	-	-	-	-	-	-	-	-	-	-	-	-	-	-	-	-	-	-	-	-	-	-	-	-	-	-	-	-	-	
		市川町	-	-	-	-	-	-	-	-	-	-	-	-	-	-	-	-	-	-	-	-	-	-	-	-	-	-	-	-	-	-	
淡路	洲本	福崎町	-	-	-	-	-	-	-	-	-	-	-	-	-	-	-	-	-	-	-	-	-	-	-	-	-	-	-	-	-	-	
		小計	-	-	-	-	-	-	-	-	-	-	-	-	-	-	-	-	-	-	-	-	-	-	-	-	-	-	-	-	-	-	-
		相生市	-	-	-	-	-	-	-	-	-	-	-	-	-	-	-	-	-	-	-	-	-	-	-	-	-	-	-	-	-	-	-
但馬	豊岡	たつの市	-	-	-	-	-	-	-	-	-	-	-	-	-	-	-	-	-	-	-	-	-	-	-	-	-	-	-	-	-	-	
		赤穂市	-	-	-	-	-	-	-	-	-	-	-	-	-	-	-	-	-	-	-	-	-	-	-	-	-	-	-	-	-	-	-
		宍粟市	-	-	-	-	-	-	-	-	-	-	-	-	-	-	-	-	-	-	-	-	-	-	-	-	-	-	-	-	-	-	-
丹波	丹波	木子町	-	-	-	-	-	-	-	-	-	-	-	-	-	-	-	-	-	-	-	-	-	-	-	-	-	-	-	-	-	-	
		上郡町	1,250	1,750	-	-	-	-	-	-	-	-	-	-	-	-	-	100	563	67,731	-	-	-	-	-	-	-	-	-	-	-	-	-
		佐用町	-	-	-	-	-	-	-	-	-	-	-	-	-	-	-	11,600	321	2,303	-	-	-	-	-	-	-	-	-	-	-	-	-
但馬	豊岡	小計	1,250	1,750	12	-	-	-	-	-	-	-	-	-	-	-	620	620	725	400	-	-	-	-	-	-	-	-	-	-	-	-	
		豊岡市	1,740	29	-	-	-	-	-	-	-	-	-	-	-	-	-	11,700	894	133,486	-	-	-	-	-	-	-	-	-	-	-	-	-
		香美町	-	-	-	-	-	-	-	-	-	-	-	-	-	-	-	15,400	2,460	371,564	2,290	0.02	-	-	-	-	-	-	-	-	-	-	-
丹波	丹波	新温泉町	-	-	-	-	-	-	-	-	-	-	-	-	-	-	-	18,050	704	1,133	-	-	-	-	-	-	-	-	-	-	-	-	
		小計	1,740	29	12	-	-	-	-	-	-	-	-	-	-	-	-	38,650	3,889	373,097	2,290	0.02	-	-	-	-	-	-	-	-	-	-	-
		養父市	15,200	21,100	-	-	-	-	-	-	-	-	-	-	-	-	-	2,600	744	5,350	-	-	-	-	-	-	-	-	-	-	-	-	-
淡路	洲本	朝来市	4	-	-	-	-	-	-	-	-	-	-	-	-	-	-	12,650	525	3,528	-	-	-	-	-	-	-	-	-	-	-	-	
		小計	15,204	21,100	-	-	-	-	-	-	-	-	-	-	-	-	-	15,250	1,269	8,878	-	-	-	-	-	-	-	-	-	-	-	-	-
		民局計	16,944	21,129	12	-	-	-	-	-	-	-	-	-	-	-	-	53,900	5,158	381,975	2,290	0.02	-	-	-	-	-	-	-	-	-	-	-
丹波	丹波	丹波篠山市	-	-	-	-	-	-	-	-	-	-	-	-	-	-	-	-	-	-	-	-	-	-	-	-	-	-	-	-	-	-	
		小計	-	-	-	-	-	-	-	-	-	-	-	-	-	-	-	-	-	-	-	-	-	-	-	-	-	-	-	-	-	-	-
		丹波市	-	-	-	-	-	-	-	-	-	-	-	-	-	-	-	-	40	14,288	-	-	-	-	-	-	-	-	-	-	-	-	
淡路	洲本	洲本市	-	-	-	-	-	-	-	-	-	-	-	-	-	-	-	800	13	25,190	-	-	-	-	-	-	-	-	-	-	-	-	
		南あわじ市	-	-	-	-	-	-	-	-	-	-	-	-	-	-	-	-	-	-	-	-	-	-	-	-	-	-	-	-	-	-	-
		淡路市	-	-	-	-	-	-	-	-	-	-	-	-	-	-	-	1,000	20	169,665	-	-	-	-	-	-	-	-	-	-	-	-	-
但馬	豊岡	小計	-	-	-	-	-	-	-	-	-	-	-	-	-	-	-	1,800	376	201,775	-	-	-	-	-	-	-	-	-	-	-	-	
		県計	18,230	25,490	22,475	31,884	90	50,281	159,484	9,365	852,975	2,292	0.02	-	-	-	-	-	-	-	-	-	-	-	-	-	-	-	-	-	-	-	

第6表 林業機械器具状況（民有林）

機械種名	摘要	単位	所有区分						数量				前年度 (30.3.31)	30年度 /29年度 100%		
			公有林	学校林	会社	森林組合	その他組合	集落	研究機関	個人	合計					
索道（重力的）		セット	-	-	15	-	-	-	-	-	-	-	21	36	37	97
索道（動力式）		"	-	-	9	4	1	-	-	-	-	-	27	41	45	91
小型集材機	1 OPS未満	台	-	-	32	2	2	-	-	-	-	-	50	86	93	92
大型集材機	1 OPS以上	"	-	-	43	19	-	-	-	-	-	-	46	108	113	96
モノケープル	ジグザク集材施設	"	-	-	1	1	-	-	-	1	-	-	3	6	9	67
リモコンウインチ	可搬式木寄せ機	"	2	-	7	3	-	-	-	-	-	-	12	24	26	92
自走式搬器		"	-	-	9	11	-	-	-	-	-	-	19	39	40	98
モノレール	懸垂式含む	"	-	-	1	-	-	-	1	-	-	-	23	25	32	78
運材車	2 OPS未満	"	2	-	14	20	2	-	-	2	-	-	107	147	160	92
"	2 OPS以上	"	-	-	27	25	-	-	-	1	-	-	15	68	83	82
ホイールトラクタ	集材用ホイールタイプトラクタ	"	-	-	-	-	-	-	-	-	-	-	1	1	2	50
クローラトラクタ	上記でクローラタイプのもの	"	-	-	1	-	-	-	-	-	-	-	-	-	1	0
育林用トラクタ	主として地帯等の育林作業用	"	-	-	-	-	-	-	-	-	-	-	-	-	-	100
フォークリフト		"	2	-	49	18	3	-	-	-	-	-	43	115	122	94
フォークローダ		"	-	-	-	-	-	-	-	-	-	-	6	6	6	100
クレーン	トラッククレーン、ホイールクレーン	"	-	-	9	5	-	-	-	-	-	-	4	18	22	82
"	クレーン付きトラック	"	1	-	22	13	-	-	-	-	-	-	28	64	69	93
グラップル	グラップルローダ作業車	"	1	-	56	41	1	-	-	-	-	-	16	115	96	120
"	グラップルローダ付きトラック	"	-	-	4	6	-	-	-	-	-	-	23	33	42	79
トラクタシヨベル	搬出、育林用	"	-	-	-	-	-	-	-	-	-	-	3	3	4	75
シヨベル系掘削機械	"	"	1	-	48	16	1	-	-	-	-	-	20	89	122	73
チェンソー		"	40	-	353	130	46	-	-	177	-	-	5,145	5,891	6,279	94
チェンソーリモコン装置	リモコンチェンソー架台	"	-	-	-	-	-	-	-	-	-	-	3	3	3	100
刈払機	携帯式刈払機	"	24	-	118	114	50	-	-	129	-	-	5,373	5,808	6,290	92
植穴掘機		"	-	-	2	3	-	-	-	1	-	-	12	18	21	86
動力枝打機	自動木登り式	"	-	-	3	2	7	-	-	4	-	-	59	75	90	83
"	背負い式上記以外	"	-	-	2	-	-	-	-	3	-	-	53	58	60	97
苗用トラクタ		"	-	-	1	-	-	-	-	-	-	-	13	14	16	88
樹木粉碎機	伐採木、伐根、枝条等を粉碎する機械	"	1	-	8	3	-	-	-	-	-	-	3	15	15	100
フェラーバンチャ	立木を伐倒、集積する自走式機械	"	-	-	8	2	-	-	-	-	-	-	-	10	6	167
プロセッサ	枝払い・玉切りする自走式機械	"	-	-	20	15	-	-	-	-	-	-	10	45	47	96
ハーベスタ	伐倒・枝払い・玉切りする自走式機械	"	-	-	5	14	-	-	-	-	-	-	2	21	20	105
フォワーダ	積載式集材専用車両(クランプ付き)	"	-	-	5	16	-	-	-	-	-	-	4	25	25	100
タワヤーダ	元柱を具備した自走式	"	-	-	2	3	-	-	-	-	-	-	-	5	5	100
スイングヤーダ	旋回可能なブームを装備する集材装置	"	-	-	4	10	-	-	-	-	-	-	1	15	16	94
ザウルスロボ他	クランプ付きパツホ-/フェラーバンチャがカス	"	-	-	10	9	-	-	-	-	-	-	-	19	14	136
グラップルソー	巻立・玉切り自走式	"	-	-	2	1	1	-	-	-	-	-	-	4	6	67

VI 林 業 普 及

第 1 表 林業普及指導員活動状況

(1) 内容別実績

内 容	時 間 数	比 率 (%)
林 業 経 営	13,424	18
造 林	15,696	21
森 林 保 護 (I)	2,081	3
森 林 保 護 (II)	14,618	20
森 林 機 能 保 全	9,972	13
林 産	5,547	7
特 用 林 産	1,088	1
林 業 機 械	395	1
里 山 林	4,908	7
森 林 環 境 教 育	1,000	1
そ の 他	5,641	8
計	74,370	100

(2) 方法別実績

内 容	時 間 数	比 率 (%)
直 接 指 導	13,073	18
調 査 研 究	2,056	3
情 報 収 集	9,843	13
連 絡 調 整	1,770	2
普及指導の準備	37,498	50
普及関係事務報告	1,733	2
研 修 受 講	992	1
そ の 他	7,405	10
計	74,370	100

(注) 四捨五入のため、内訳数字と合計数字が一致しない場合がある。

第2表 林業研究グループ活動状況

事務所名	グループの名称	員数(人)			代表者の氏名	事務所の所在地	グループの主な活動内容
		男	女	計			
阪神	川西市農業振興研究会	16		16	福本 昭夫	川西市中央町	林業経営と育林技術の学習活動
	猪名川町林研グループ	18	2	20	仲 秀雄	川辺郡猪名川町上野字北畑	育林技術の向上としいだけ生産技術の研究
加東	加美林業研究クラブ	16	1	17	安田 利雄	多可郡多可町加美区岩座神	林業経営と学習活動
姫路	山好会	12		12	青木 康廣	神崎郡市川町上牛尾	林業経営並びに優良材生産技術の研究
	相生市林業研究グループ	22	1	23	小河 洋	相生市旭	木工芸、炭焼工芸、竹工芸、陶芸の研究
光都	上郡町林業経営研究グループ	14		14	田中 典昭	赤穂郡上郡町大持	林業経営と育林技術の学習活動
	波賀町林業研究グループ	8		8	垣内 文秀	宍粟市波賀町有賀	〃
	千林会	15		15	林 業久	宍粟市千種町岩野辺	〃
	香住林業研究グループ	14		14	亀村 庄二	美方郡香美町香住区下岡	林業技術の研究
豊岡	日高町林業研究グループ	7		7	北村 政之	豊岡市日高町十戸	林業研究グループの山の造成、林業技術の研究
	香美町村岡林業研究グループ	9		9	大林 元	美方郡香美町村岡区大野	林業に関する技術及び経営の研究
	北但西部森林組合種苗生産部会	2		2	上田 穰	美方郡香美町村岡区和田	樹苗生産技術の研究
	小代林業研究グループ	9		9	井上 薫	美方郡香美町小代区大谷	林業技術の研究
	新温泉林業研究グループ	9		9	中村 寿弘	美方郡新温泉町浜坂	林業技術及び経営の研究
	水上町林業研究会	34		34	白井八洲郎	丹波市水上町絹山	造林、育林、林業経営の研究
丹波	青垣町林業研究会	7		7	荻野 義晴	丹波市青垣町佐治	造林、育林、林業経営の研究
	特定非営利活動法人バイオオマス丹波篠山	6		6	高橋 隆治	丹波篠山市垣屋	森林環境学習、木づかい・低炭素社会の啓発
全県	兵庫県林業研究グループ連絡協議会	308	5	313	垣内 文秀	宍粟市山崎町五十波	造林、育林、林業経営の研究
	兵庫県指導林家会	90	1	91	小林 温	宍粟市山崎町五十波	造林、育林、林業経営の研究
計	20グループ	616	10	626			

Ⅶ 林 業 金 融

第 1 表 農林漁業信用基金

(1) 出 資 状 況

単位 金額：千円

出資額 区 分	総 出 資 額		備 考
	出 資 者 数	金 額	
組 合	8	13,408	
会 社	58	48,956	
個 人	31	6,944	
小 計	97	69,308	
県	1	86,378	
合 計	98	155,686	

※平成 30 年度末

(2) 保 証 状 況

単位 金額：千円

年度別 区分	21 年 度		22 年 度		23 年 度		24 年 度		25 年 度	
	件数	被保証額	件数	被保証額	件数	被保証額	件数	被保証額	件数	被保証額
組 合	1	30,000	5	255,000	4	210,000	3	385,000	4	385,000
会 社	34	1,242,072	29	1,205,480	26	1,167,628	15	826,638	21	993,600
個 人	13	111,180	10	72,200	10	81,150	9	67,700	10	63,750
計	48	1,383,252	44	1,532,680	40	1,458,778	27	1,279,338	35	1,442,350

年度別 区分	26 年 度		27 年 度		28 年 度		29 年 度		30 年 度	
	件数	被保証額	件数	被保証額	件数	被保証額	件数	被保証額	件数	被保証額
組 合	5	440,000	4	385,000	6	465,000	4	385,000	5	415,000
会 社	21	1,003,830	21	935,778	23	960,056	21	895,854	19	911,072
個 人	10	74,829	8	52,600	5	35,000	4	30,280	4	29,080
計	36	1,518,659	33	1,373,378	34	1,460,056	29	1,311,134	28	1,355,152

第2表 日本政策金融公庫資金貸付決定実績

単位 金額：千円

資金区分			年 度	30 年 度	
				件 数	金 額
林業 基盤 整備	造 公 有 林	補 助			
		非 補 助			
		細 計	-	-	
	林 私 有 林	補 助	2	1,870	
		非 補 助	1	3,000	
		細 計	3	4,870	
	小 計			3	4,870
	樹 苗 養 成 施 設			-	-
	林 道	補 助	-	-	
		非 補 助	-	-	
		小 計	-	-	
利 用 間 伐 推 進			2	250,231	
計			5	255,101	
森 林 整 備 活 性 化			3	74,590	
林業経営育成		森 林 取 得	-	-	
		育 林	-	-	
		生 産 方 式 合 理 化	-	-	
		計	-	-	
林業構造改善事業推進		補 助	-	-	
		非 補 助	-	-	
		計	-	-	
振興山村・過疎地域経営改善			-	-	
農林漁業施設		一 般	-	-	
		共 同 利 用	-	-	
		計	-	-	
合 計			8	329,691	

第3表 林業・木材産業改善資金貸付実績

単位 金額:千円

貸付方式	資金名	平成28年度(実績)		平成29年度(実績)		平成30年度(実績)	
		事業内容	金額	事業内容	金額	事業内容	金額
県の直接融資	林業経営改善						
	計						
	木材産業経営改善						
	計						
	林業労働災害の防止						
	計						
	林業労働者の確保						
	計						
合計		—	—	—	—	—	—
融資機関による転貸融資	林業経営改善						
	計						
	木材産業経営改善						
	計						
	林業労働災害の防止						
	計						
	林業労働者の確保						
	計						
合計		—	—	—	—	—	—
総計		—	—	—	—	—	—

第4表 木材産業等高度化推進資金貸付実績

単位 金額：千円

資金種類		第1四半期貸付残高		第2四半期貸付残高		第3四半期貸付残高		第4四半期貸付残高	
		件数	金額	件数	金額	件数	金額	件数	金額
素材生産等促進資金		16	725,450	16	724,990	16	724,690	14	722,150
素材生産合理化資金	素材生産資金	-	-	-	-	-	-	-	-
	素材引取資金	-	-	-	-	-	-	-	-
	計	-	-	-	-	-	-	-	-
製品流通合理化資金		-	-	-	-	-	-	-	-
立木等引取資金		-	-	-	-	-	-	-	-
計		16	725,450	16	724,990	16	724,690	14	722,150

第5表 林業振興資金利子補給事業実績

補助事業者	資金名	交付決定額 (H30)			備考
		借入金	利息	補助金	
1事業体	施設資金	千円 292,000	千円 877	千円 551	借入期間 10年 借入利率 2.0~2.5%
合計		292,000	877	551	

VIII 森林組合と林業労働

第1表 森林組合の概況（平成29事業年度）

(1) 組合数

組 合 数	出 資	17
	非 出 資	0

(2) 経営基礎

組合員所有森林面積別組合数					
3,000ha 未 満	3,000～ 5,000ha	5,000～ 10,000ha	10,000～ 20,000ha	20,000ha 以 上	計
1	2	2	4	8	17

(3) 出資金

払込済出資金額別組合数							払込済出 資金額の 県計 (千円)	1 組 合 当 たり 平 均 額 (千円)
100万円 未 満	100万円 ～ 300万円	300万円 ～ 500万円	500万円 ～ 1,000万円	1,000万円 ～ 3,000万円	3,000万円 ～ 5,000万円	5,000万円 以 上		
1	1	1	0	5	2	7	1,842,309	108,371

(4) 執行体制

役 員 数						職 員 数	
常 勤 理 事		非 常 勤 理 事		監 事		専 従 職 員	
組 合 数	人 数	組 合 数	人 数	組 合 数	人 数	組 合 数	人 数
7	7	17	193	17	50	17	143

※職員は事務職員のみ記載

常勤役員、専従職 員のいない組合	常勤役員、専従職員がいる組合					
	1 人	2 人	3 人	4 人	5人以上	計
0	0	2	2	4	9	17

(5) 事業実績（主要事業）

① 販売事業

品 目	取 扱 高	受 託 販 売		
		組 合 数	数 量	販売高（千円）
立 木		—	—	—
木 材	一 般 用 材	8	27,059m ³	250,546
	パルプ材・その他	7	24,241m ³	84,910
	計	10	51,300m ³	335,456
椎 茸	乾しいたけ	—	—	—
	生しいたけ	—	—	—
そ の 他		5		8,976
合 計		12		344,442

② 林産事業

単位 数量：m³ 金額：千円

取扱高 品 目		生産販売			受託生産		
		組合数	数 量	販売高	組合数	数 量	受託金額
木 材	一般用材	7	68,968	611,341	5	20,193	157,141
	パルプ材・その他	4	23,188	156,978	1	4,502	25,365
	計	7	92,156	768,319	5	24,695	182,506
そ の 他		0		0	0	—	0
合 計		7		768,319	5		182,506

③ 加工製造事業

単位 金額：千円

取扱高 品 目		加工製造販売			受託加工		
		組合数	数 量	販売高	組合数	数 量	受託金額
製 材 品		2	2,680m ³	38,925	1	32m ³	1,082
チ ッ プ		3	23,015m ³	132,720	—	—	—
乾しいたけ		0	—	—	—	—	—
そ の 他		4		4,137	2		52,599
合 計		6		175,782	2		53,681

④ 購買事業

品 目	取扱高	組合数	数 量	金額(千円)
山 行 苗 木		13	168千本	8,284
肥 料		10	1,080kg	160
そ の 他		15		58,466
合 計		17		66,910

⑤ 森林整備事業

品 目	取扱高	組合数	数 量	金額(千円)
造 林	植 栽	12	87ha	224,799
	保 育	14	3,829ha	1,899,249
林 道		10		271,243
治 山		7		97,871
そ の 他		12		689,657
合 計		17		3,531,088

第2表 市町別の生産森林組合数

県民局	農林(水産)振興事務所等	市町名	組合数
神戸	神戸	神戸市	14
		小計	14
阪神北	阪神	尼崎市	
		西宮市	2
		芦屋市	
		伊丹市	
		宝塚市	
		川西市	
		三田市	2
		猪名川町	5
		小計	9
		東播磨	加古川
加古川市			
高砂市			
稲美町			
播磨町			
小計			
北播磨	加東	西脇市	3
		三木市	9
		加西市	9
		加東市	
		多可町	3
		小計	24
中播磨	姫路	姫路市	29
		神河町	14
		市川町	
		福崎町	
		小計	43
西播磨	光都	相生市	2
		たつの市	19
		赤穂市	1
		宍粟市	5
		太子町	63
		上郡町	
		佐用町	
		小計	90

県民局	農林(水産)振興事務所等	市町名	組合数	
但馬	豊岡	豊岡市	53	
		香美町	14	
		新温泉町	11	
		小計	78	
	朝来	養父市	17	
		朝来市	5	
		小計	22	
	計		100	
	丹波	丹波	丹波篠山市	20
			丹波市	
小計			20	
淡路	洲本	洲本市	2	
		南あわじ市	4	
		淡路市		
		小計	6	
合計			306	

(平成31年3月末時点)

第4表 林業労働の現況

(1) 林業賃労働者数 (H30. 4. 1~31. 3. 31)

県民局名	事務所名	市町名	林業賃労働者数(人)	20~29才	30~39才	40~49才	50~59才	60才以上	就労総延日数(日)
神戸	神戸	神戸市	22	12	6	1	1	2	5,720
		計	22	12	6	1	1	2	5,720
阪神南	阪神	尼崎市	0						
		西宮市	0						
		芦屋市	0						
		計	0	-	-	-	-	-	-
阪神北	阪神	伊丹市	0						
		宝塚市	8			1	4	3	1,806
		川西市	0						
		三田市	11	1	2		4	4	1,000
		猪名川町	4				1	3	352
計	23	1	2	1	9	10	3,158		
東播磨	加古川	明石市	25			7	8	10	6,203
		加古川市	0						
		高砂市	0						
		稲美町	0						
		播磨町	0						
		計	25	-	-	7	8	10	6,203
北播磨	加東	西脇市	10	2	2	2	4		2,300
		三木市	0						
		小野市	0						
		加西市	2					2	440
		加東市	0						
		多可町	50	3	7	10	8	22	10,369
		計	62	5	9	12	12	24	13,109
中播磨	姫路	姫路市	53	6	14	14	7	12	11,571
		神河町	53	7	8	11	9	18	7,647
		市川町	0						
		福崎町	0						
		計	106	13	22	25	16	30	19,218
西播磨	光都	相生市	0						
		赤穂市	0						
		上郡町	10				2	8	716
		佐用町	10	1	4	2	2	1	2,178
		たつの市	7		1	1	1	4	1,460
		宍粟市	161	31	36	37	23	34	32,015
		太子町	0						
計	188	32	41	40	28	47	36,369		
但馬	豊岡	豊岡市	52	4	20	12	9	7	11,753
		香美町	76	8	17	14	11	26	14,511
		新温泉町	13		3	8		2	230
		計	141	12	40	34	20	35	26,494
	朝来	養父市	63	5	13	24	12	9	17,058
		朝来市	56	4	15	14	11	12	10,536
		計	119	9	28	38	23	21	27,594
県民局計	260	21	68	72	43	56	54,088		
丹波	丹波	丹波篠山市	26	7	2	5	1	11	2,354
		丹波市	61	8	16	11	10	16	13,698
		計	87	15	18	16	11	27	16,052
淡路	洲本	洲本市	10	3	3	1	2	1	1,550
		南あわじ市	11	2	5	2	1	1	2,520
		淡路市	0						
		計	21	5	8	3	3	2	4,070
県計		794	104	174	177	131	208	157,987	

IX 林業構造改善

第1表 林業構造改善事業

(1) 林業構造改善事業実績

事業区分	事業種目	実施年度	30年度		合 計	
		県民局名	事業量	事業費	事業量	事業費
		事務所名				
		地 域				
		事業内容	事業量	事業費	事業量	事業費
				千円		千円
平成30年度は実績なし						
合 計						

第2表 木の香るまちづくり事業

(1) 木の香るまちづくり事業実績

事業区分	事業種目	実施年度	30年度		合 計	
		県民局名	事業量	事業費	事業量	事業費
		事務所名				
		地 域				
		事業内容	事業量	事業費	事業量	事業費
				千円		千円
平成30年度は実績なし						
合 計						

第3表 入会林野の整備

(1) 入会林野等整備計画を認可したもの(平成30年度)

市 町	地区名	件 数	面 積	整備後の経営形態
—	—	—	—	—

(2) 市町別入会林野整備の実績(平成30年度末現在)

県民局	事務所名	市町名	件数 (件)	面 積 (ha)	県民局	事務所名	市町名	件数 (件)	面 積 (ha)
神 戸	神戸	神戸市	5	179	但 馬	豊岡	豊岡市	71	7,750
		小 計	5	179			香美町	39	2,922
阪神北	阪神	猪名川町	5	79			新温泉町	14	1,379
		小 計	5	79			小 計	124	12,051
北播磨	加東	西脇市	4	1,271		朝来	養父市	29	2,825
		三木市	9	111			朝来市	11	1,125
		加西市	12	949			小 計	40	3,950
		多可町	2	563		県民局計		164	16,001
小 計	27	2,894	中播磨	姫路		姫路市	34	3,018	
丹波	丹波	神河町				13	394	丹波篠山市	25
		小 計			47	3,412	丹波市	2	23
西播磨	光都	上郡町	3	157	淡 路	洲本	洲本市	2	52
		佐用町	18	875			南あわじ市	4	283
		たつの市	1	13	小 計	6	335		
		太子町	6	124	合 計		384	34,490	
		宍粟市	75	8,705					
県民局計		103	9,874						

X 森林保護

第1表 主要病虫害発生状況

病虫害名	被害樹種	数量
松くい虫 (マツ材線虫病)	マツ	2,856 ha 2,785 m ³
スギカミキリ	スギ ヒノキ	4 ha 88 m ³
カシノナガキクイムシ	ミズナラ コナラ カシ	12,006 ha 5,745 m ³
黒粒葉枯病	スギ	— ha — m ³
ヤマダカレハ	コナラ	— ha — 千本
ノウサギ	スギ ヒノキ 広葉樹	11 ha 3 千本
シカ	スギ ヒノキ 広葉樹	89 ha 28 千本
クマ	スギ ヒノキ	— ha — 千本
サル	スギ ヒノキ	— ha — 千本

(注) 面積は被害区域面積

第2表 松くい虫被害発生量と駆除数量

(1) 伐倒駆除事業

県民局名	事務所名	市町名	松くい虫被害対策指定市町	松くい虫被害発生量 30年3月 m ³	県実施		市町実施			合計		
					事業量 m ³	事業費 補償費 円	事業量 m ³	事業費 円	補助金 円	事業量 m ³	事業費 円	補償費 補助金 円
神戸	神戸	神戸市	○	390	264	3,992,000	—	—	—	264	3,992,000	3,992,000
		計	1市	390	264	3,992,000	0	0	0	264	3,992,000	3,992,000
阪神北	阪神	西宮市	—	—	—	—	—	—	—	—	—	—
		芦屋市	○	3	—	—	—	—	—	—	—	—
		宝塚市	—	—	—	—	—	—	—	—	—	—
		川西市	—	—	—	—	—	—	—	—	—	—
		三田市	○	168	—	—	—	—	—	—	—	—
		猪名川町	○	—	—	—	—	—	—	—	—	—
		計	3市町	171	0	0	0	0	0	0	0	0
東播磨	加古川	明石市	—	—	—	—	—	—	—	—	—	
		加古川市	○	2	—	—	—	—	—	—	—	
		高砂市	○	1	—	—	—	—	—	—	—	
		稲美町	—	—	—	—	—	—	—	—	—	
		計	2市	3	0	0	0	0	0	0	0	
北播磨	加東	西脇市	—	10	—	—	—	—	—	—	—	
		三木市	—	20	—	—	—	—	—	—	—	
		小野市	—	5	—	—	—	—	—	—	—	
		加西市	—	200	—	—	—	—	—	—	—	
		加東市	—	20	—	—	—	—	—	—	—	
		多可町	○	1,000	550	10,978,000	—	—	—	550	10,978,000	10,978,000
		計	1町	1,255	550	10,978,000	0	0	0	550	10,978,000	10,978,000
中播磨	姫路	姫路市	○	—	—	—	—	—	—	—	—	
		神河町	○	—	—	—	—	—	—	—	—	
		市川町	—	—	—	—	—	—	—	—	—	
		福崎町	○	—	—	—	—	—	—	—	—	
		計	3市町	0	0	0	0	0	0	0	0	
西播磨	光都	相生市	—	1	—	—	—	—	—	—	—	
		赤穂市	—	1	—	—	—	—	—	—	—	
		上郡町	—	—	—	—	—	—	—	—	—	
		佐用町	—	—	—	—	—	—	—	—	—	
		たつの市	○	35	31	598,752	—	—	—	31	598,752	598,752
		宍粟市	○	5	—	—	—	—	—	—	—	—
		太子町	—	—	—	—	—	—	—	—	—	—
		計	2市	42	31	598,752	0	0	0	31	598,752	598,752
但馬	豊岡	豊岡市	○	277	—	—	—	—	—	—	—	
		香美町	○	121	—	—	—	—	—	—	—	
		新温泉町	○	113	—	—	—	—	—	—	—	
		計	3市町	511	0	0	0	0	0	0	0	
	朝来	養父市	—	28	—	—	—	—	—	—	—	
		朝来市	○	19	—	—	—	—	—	—	—	
		計	1市	47	0	0	0	0	0	0	0	
県民局計	4市町	558	0	0	0	0	0	0	0	0		
丹波	丹波	丹波篠山市	○	150	25	499,000	—	—	—	25	499,000	499,000
		丹波市	○	135	—	—	—	—	—	—	—	
		計	2市	285	25	499,000	0	0	0	25	499,000	499,000
淡路	洲本	洲本市	○	21	—	—	—	—	—	—	—	
		南あわじ市	○	60	—	—	—	—	—	—	—	
		淡路市	—	—	—	—	—	—	—	—	—	
		計	2市	81	0	0	0	0	0	0	0	
県計	20市町	2,785	870	16,067,752	0	0	0	870	16,067,752	16,067,752		

注) 伐倒駆除：油剤2種

注) 松くい虫被害対策指定市町：高度公益機能森林、被害拡大防止森林、地区保全森林、地区被害拡大防止森林のある市町

(2) 特別防除事業

県民局名	事務所名	市町名	県実施		市町実施			合計		
			面積 ha	事業費、委託費 円	面積 ha	事業費 円	補助金 円	面積 ha	事業費計 円	委託費、補助金 円
北播磨	加東	多可町	111.2	8,466,000	—	—	—	111.2	8,466,000	8,466,000
		計	111.2	8,466,000	0	0	0	111.2	8,466,000	8,466,000
丹波	丹波	丹波市	140.2	11,174,805	—	—	—	140.2	11,174,805	11,174,805
		計	140.2	11,174,805	0	0	0	140.2	11,174,805	11,174,805
淡路	洲本	南あわじ市	29.0	2,181,600	—	—	—	29.0	2,181,600	2,181,600
		計	29.0	2,181,600	0	0	0	29.0	2,181,600	2,181,600
県計			280.4	21,822,405	0.0	0	0	280.4	21,822,405	21,822,405

注) 事業費は、事務費を除く。

(3) 特別伐倒駆除・伐倒駆除(天敵利用型)

県民局名	事務所名	市町名	特別伐倒駆除		天敵利用型伐倒駆除	
			県実施		県実施	
			事業量 m ³	事業費 補償費 円	事業量 m ³	事業費 補償費 円
神戸	神戸	神戸市	33.1	1,071,000	—	—
		計	33.1	1,071,000	—	—
但馬	豊岡	豊岡市	10.0	399,600	—	—
		計	10.0	399,600	—	—
県計			43.1	1,470,600	0.0	0

(4) 地上散布及び樹幹注入剤による松林保全対策事業

県民局名	事務所名	地上散布事業						樹幹注入剤による松林保全対策事業													
		県実施			市町実施			合計			県実施			市町実施			合計				
		事業量 ha	事業費 円	委託費 円	事業量 ha	事業費 円	補助金 円	事業量 ha	事業費 円	委託費 円	事業量 面積 ha	事業量 栗の木数	事業費 円	委託費 円	補助金 円	事業量 面積 ha	事業量 栗の木数	事業費 円	委託費 円	補助金 円	
神戸市	神戸市	18.0	1,287,000	—	14.7	1,034,000	517,000	32.7	2,321,000	1,804,000	4.2	115	1,123	2,847,000	—	—	—	4.2	115	1,123	2,847,000
		18.0	1,287,000	—	14.7	1,034,000	517,000	32.7	2,321,000	1,804,000	4.2	115	1,123	2,847,000	0	0	0	4.2	115	1,123	2,847,000
東播磨	加古川市	—	—	—	—	—	—	—	—	—	—	—	—	—	—	—	—	4.0	200	1,093	1,803,000
		0.0	0	0	0.0	0	0	0	0.0	0	0	0.0	200	2,405,000	—	—	—	4.0	200	1,093	2,405,000
中播磨	姫路市	3.0	205,200	—	—	—	—	3.0	205,200	205,200	—	—	—	—	—	—	—	—	—	—	—
		3.0	205,200	—	0.0	0	0	3.0	205,200	205,200	0.0	0	0	0	0	0.0	0	0	0	0	0
但馬	豊岡市	4.0	332,640	—	—	—	—	4.0	332,640	332,640	—	—	—	—	—	—	—	—	—	—	—
		4.0	259,200	—	—	—	—	4.0	259,200	259,200	—	—	—	—	—	—	—	—	—	—	—
岡山	新温泉町	8.0	591,840	—	0.0	0	0	8.0	591,840	591,840	0.0	0	0	0	0.0	0	0	0	0	0	0
		—	—	—	4.0	293,000	146,500	4.0	293,000	146,500	—	—	—	—	—	—	—	—	—	—	—
淡路	南あわじ市	5.0	324,000	—	2.0	140,000	70,000	7.0	464,000	394,000	—	—	—	—	—	—	—	—	—	—	—
		5.0	324,000	—	6.0	433,000	216,500	11.0	757,000	540,500	0.0	0	0	0	0.0	0	0	0	0	0	0
本路	計	34.0	2,408,040	—	20.7	1,467,000	733,500	54.7	3,875,040	3,141,540	4.2	115	1,123	2,847,000	4.0	200	1,093	8.2	315	2,216	5,252,000
		—	—	—	—	—	—	—	—	—	—	—	—	—	—	—	—	—	—	—	—

(5) 県単独松くい虫被害等景観対策事業

県民局名	事務所名	市町名	事業量 m ³	事業費 円	補助金 円
神戸	神戸	神戸市	53	453,000	226,500
		計	53	453,000	226,500
阪神北	阪神	芦屋市	3	34,000	17,000
		宝塚市	19	215,000	107,500
		三田市	238	2,154,000	1,077,000
		計	260	2,403,000	1,201,500
北播磨	加東	多可町	250	2,835,000	1,417,500
		計	250	2,835,000	1,417,500
中播磨	姫路	姫路市	414	4,537,000	2,268,000
		福崎町	226	2,494,000	1,247,000
		計	640	7,031,000	3,515,000
但馬	豊岡	豊岡市	10	108,000	54,000
		香美町	105	1,166,000	583,000
		新温泉町	2	22,000	11,000
		計	117	1,296,000	648,000
	朝来	朝来市	200	2,137,000	1,068,500
		計	200	2,137,000	1,068,500
	県民局計			317	3,433,000
丹波	丹波	丹波篠山市	50	567,000	283,500
		丹波市	112	1,134,000	567,000
		計	162	1,701,000	850,500
淡路	洲本	洲本市	20	226,000	113,000
		南あわじ市	50	567,000	283,500
		計	70	793,000	396,500
県計			1,752	18,649,000	9,324,000

第3表 ナラ枯れ被害発生量と被害対策数量

(1) 被害木伐倒駆除(くん蒸・焼却)

県民局名	事務所名	市町名	ナラ枯れ被害材積 (30年3月) m ³	県実施			市町実施				合計				
				事業量		事業費 委託費 円	事業量		事業費 円	補助金 円	事業量		事業費 円	委託費 補助金 円	
				材積 m ³	本数		材積 m ³	本数			材積 m ³	本数			
神戸	神戸市		263.0	86.4	137	4,213,163	—	—	—	—	86.4	137	4,213,163	4,213,163	
		計	263.0	86.4	137	4,213,163	0.0	0	0	0	86.4	137	4,213,163	4,213,163	
阪神北	阪神	西宮市	299.0	11.0	26	398,030	—	—	—	—	11.0	26	398,030	398,030	
		芦屋市	17.0	17.0	34	830,960	—	—	—	—	—	—	—	—	
		宝塚市	920.0	10.0	6	324,000	—	—	—	—	—	—	—	—	
		川西市	140.0	50.0	54	2,444,000	—	—	—	—	50.0	54	2,444,000	2,444,000	
		三田市	2,081.0	78.0	91	2,525,040	—	—	—	—	78.0	91	2,525,040	2,525,040	
		猪名川町	345.0	—	—	—	—	—	—	—	—	—	—	—	
		計	3,802.0	166.0	211	6,522,030	0.0	0	0	0	166.0	211	6,522,030	6,522,030	
東播磨	加古川	明石市	38.0	36.0	43	429,430	—	—	—	—	36	43	429,430	429,430	
		加古川市	1.0	—	—	—	—	—	—	—	—	—	—	—	
		計	39.0	36	43	429,430	0.0	0	0	0	36	43	429,430	429,430	
北播磨	加東	西脇市	16.0	—	—	—	—	—	—	—	—	—	—	—	
		三木市	3.0	—	—	—	—	—	—	—	—	—	—	—	
		加東市	5.0	—	—	—	—	—	—	—	—	—	—	—	
		多可町	42.0	28.0	51	1,368,640	—	—	—	—	28.0	51	1,368,640	1,368,640	
		計	66.0	28.0	51	1,368,640	0.0	0	0	0	28.0	51	1,368,640	1,368,640	
中播磨	姫路	神河町	818.0	25.6	47	1,199,880	—	—	—	—	25.6	47	1,199,880	1,199,880	
		計	818.0	25.6	47	1,199,880	0.0	0	0	0	25.6	47	1,199,880	1,199,880	
但馬	豊岡	豊岡市	82.0	—	—	—	—	—	—	—	—	—	—	—	
		香美町	13.0	—	—	—	—	—	—	—	—	—	—	—	
		新温泉町	15.0	—	—	—	—	—	—	—	—	—	—	—	
		計	110.0	0.0	0	0	0.0	0	0	0	0.0	0	0	0	
	馬来	朝来	養父市	—	—	—	—	—	—	—	—	—	—	—	—
			朝来市	7.0	—	—	—	—	—	—	—	—	—	—	—
			計	7.0	0.0	0	0	0.0	0	0	0	0.0	0	0	0
県民局計	117.0	0	0	0	0.0	0	0	0	0.0	0	0	0			
丹波	丹波篠山市	丹波篠山市	595.0	—	—	—	—	—	—	—	—	—	—	—	
		丹波市	41.0	—	—	—	—	—	—	—	—	—	—	—	
		計	636.0	0.0	0	0	0.0	0	0	0	0.0	0	0	0	
淡路	洲本	洲本市	3.0	—	—	—	—	—	—	—	—	—	—	—	
		南あわじ市	1.0	—	—	—	—	—	—	—	—	—	—	—	
		計	4.0	0.0	0	0	0.0	0	0	0	0.0	0	0	0	
県計	5,745.0	342.0	489	13,733,143	0.0	0	0	0	342.0	489	13,733,143	13,733,143			

注) 事業費は、事務費を除く ((1)~(4)共通)
注) 事業費は、複数工種がある場合は按分して算出 ((1)~(4)共通)

(2) 被害対策立木噴霧剤処理

県民局名	事務所名	市町名	県実施			市町実施				合計			
			事業量		事業費 委託費 円	事業量		事業費 円	補助金 円	事業量		事業費 円	委託費 補助金 円
			表面積 m ²	本数		表面積 m ²	本数			表面積 m ²	本数		
中播磨	姫路	神河町	174.7	106	365,040	—	—	—	—	174.7	106	365,040	365,040
		計	174.7	106	365,040	0.0	0	0	0	174.7	106	365,040	365,040
県計	計	174.7	106	365,040	0.0	0	0	0	174.7	106	365,040	365,040	

(3) 被害対策樹幹注入

県民局名	事務所名	市町名	県実施			市町実施				合計			
			事業量		事業費 委託費 円	事業量		事業費 円	補助金 円	事業量		事業費 円	委託費 補助金 円
			薬剤本数 本	本数		薬剤本数 本	本数			薬剤本数 本	本数		
中播磨	姫路	神河町	707	48	756,000	—	—	—	—	707	48	756,000	756,000
		計	707	48	756,000	0	0	0	0	707	48	756,000	756,000
県計	計	707	48	756,000	0	0	0	0	707	48	756,000	756,000	

(4) 被害対策粘着シート

県民局名	事務所名	市町名	県実施			市町実施				合計			
			事業量		事業費 委託費 円	事業量		事業費 円	補助金 円	事業量		事業費 円	委託費 補助金 円
			シート枚数 枚	本数		シート枚数 枚	本数			シート枚数 枚	本数		
神戸	神戸市		1,985	246	1,468,900	—	—	—	—	1,985	246	1,468,900	1,468,900
		計	1,985	246	1,468,900	0	0	0	0	1,985	246	1,468,900	1,468,900
加古川	明石市		1,717	136	938,910	—	—	—	—	1,717	136	938,910	938,910
		計	1,717	136	938,910	0	0	0	0	1,717	136	938,910	938,910
北播磨	加東	多可町	140	39	103,600	—	—	—	—	140	39	103,600	103,600
		計	140	39	103,600	0	0	0	0	140	39	103,600	103,600
丹波	丹波篠山市		1,000	186	740,000	—	—	—	—	1,000	186	740,000	740,000
		計	1,000	186	740,000	0	0	0	0	1,000	186	740,000	740,000
県計	計	4,842	607	3,251,410	0	0	0	0	4,842	607	3,251,410	3,251,410	

X I 鳥獸保護管理

第 1 表 鳥獸保護区

平成30年11月1日現在

索引 番号	名称	所在地	種別	面積 [ha]	指定期間
1	伊丹 鳥獸保護区 (特)	伊丹市	集団渡来地	185	H29.11.01~H39.10.31
2	西宮市表山 "	西宮市	森林鳥獸生息地	2,112	H27.11.01~H37.10.31
3	芦屋市裏山 "	芦屋市	森林鳥獸生息地	1,193	H25.11.01~H35.10.31
4	六甲山 " (特)	神戸市	森林鳥獸生息地	5,440	H25.11.01~H35.10.31
5	鉄拐山 "	神戸市	森林鳥獸生息地	398	H28.11.01~H38.10.31
6	鎬射山 "	神戸市、三田市	森林鳥獸生息地	303	H29.11.01~H39.10.31
7	宝塚市大原野 "	宝塚市	身近な鳥獸生息地	10	H29.11.01~H39.10.31
8	花山院 "	三田市	森林鳥獸生息地	150	H26.11.01~H36.10.31
9	雌岡山 "	神戸市	森林鳥獸生息地	132	H22.11.01~H32.10.31
10	稲美北部 "	加古郡稲美町	身近な鳥獸生息地	391	H25.11.01~H35.10.31
11	天満大池 "	加古郡稲美町	身近な鳥獸生息地	83	H25.11.01~H35.10.31
12	日岡 "	加古川市	身近な鳥獸生息地	45	H26.11.01~H36.10.31
13	小野市男池 "	小野市	身近な鳥獸生息地	20	H28.11.01~H38.10.31
14	小野市浄谷 "	小野市	森林鳥獸生息地	100	H24.11.01~H34.10.31
15	加東市東条湖 "	加東市	身近な鳥獸生息地	190	H27.11.01~H37.10.31
16	五峰山 " (特)	加東市	森林鳥獸生息地	140	H29.11.01~H39.10.31
17	高松山 "	西脇市	森林鳥獸生息地	280	H29.11.01~H39.10.31
18	西脇市西林寺山 " (特)	西脇市	森林鳥獸生息地	438	H29.11.01~H39.10.31
19	竹谷山 "	多可郡多可町	身近な鳥獸生息地	149	H29.11.01~H39.10.31
20	笠形 "	神崎郡神河町、市川町	身近な鳥獸生息地	860	H27.11.01~H37.10.31
21	仁寿山 "	姫路市	森林鳥獸生息地	710	H27.11.01~H37.10.31
22	姫路市 "	姫路市	森林鳥獸生息地	761	H30.11.01~H40.10.31
23	京見山 "	姫路市	森林鳥獸生息地	231	H28.11.01~H38.10.31
24	書写山 " (特)	姫路市	森林鳥獸生息地	113	H26.11.01~H36.10.31
25	冢島 "	姫路市	身近な鳥獸生息地	1,150	H27.11.01~H37.10.31
26	林田鴨池 "	たつの市、姫路市	森林鳥獸生息地	167	H24.11.01~H34.10.31
27	最上山 "	宍粟市	森林鳥獸生息地	140	H26.11.01~H36.10.31
28	伊和 "	宍粟市	森林鳥獸生息地	5	H28.11.01~H38.10.31
29	引原 "	宍粟市	身近な鳥獸生息地	540	H27.11.01~H37.10.31
30	相生市日ノ浦 "	相生市	森林鳥獸生息地	176	H30.11.01~H40.10.31
31	赤穂市坂越 " (特)	赤穂市(生鳥特別保護地区)	森林鳥獸生息地	54	H30.11.01~H40.10.31
32	南光町瑠璃寺 "	佐用郡佐用町	森林鳥獸生息地	353	H28.11.01~H38.10.31
33	但馬海岸西部 "	美方郡新温泉町	森林鳥獸生息地	385	H26.11.01~H36.10.31
34	但馬海岸中部 "	美方郡新温泉町、香美町	森林鳥獸生息地	749	H26.11.01~H36.10.31
35	但馬海岸東部 "	豊岡市、美方郡香美町	森林鳥獸生息地	921	H26.11.01~H36.10.31
36	日和山 " (特)	豊岡市	森林鳥獸生息地	111	H29.11.01~H39.10.31
37	城崎 " (特)	豊岡市	森林鳥獸生息地	600	H26.11.01~H36.10.31
38	野上 "	豊岡市	森林鳥獸生息地	22	H28.11.01~H38.10.31
39	豊岡東部 "	豊岡市	森林鳥獸生息地	90	H26.11.01~H36.10.31
40	豊岡南部 "	豊岡市	森林鳥獸生息地	160	H26.11.01~H36.10.31
41	夙川河口 "	西宮市	森林鳥獸生息地	15	H26.11.01~H36.10.31
42	福岡八幡 "	美方郡香美町	森林鳥獸生息地	10	H28.11.01~H38.10.31
43	兎野高原 "	美方郡香美町	身近な鳥獸生息地	350	H21.11.01~H31.10.31
44	鉢北高原 "	美方郡香美町	身近な鳥獸生息地	533	H21.11.01~H31.10.31
45	鉢高原 "	養父市	森林鳥獸生息地	474	H27.11.01~H37.10.31
46	西山 "	朝来市	森林鳥獸生息地	25	H26.11.01~H36.10.31
47	甲賀山 "	丹波市	森林鳥獸生息地	7	H21.11.01~H31.10.31
48	石生 "	丹波市	身近な鳥獸生息地	16	H27.11.01~H37.10.31
49	王地山 "	丹波篠山市	身近な鳥獸生息地	13	H28.11.01~H38.10.31
50	堂山 "	丹波篠山市	森林鳥獸生息地	3	H29.11.01~H39.10.31
51	波々伯部 "	丹波篠山市	身近な鳥獸生息地	15	H21.11.01~H31.10.31
52	伊勢ノ森 "	淡路市	身近な鳥獸生息地	149	H28.11.01~H38.10.31

索引 番号	名称	所在地	種別	面積 [ha]	指定期間
53	三熊山 "	洲本市	身近な鳥獣生息地	50	H26.11.01~H36.10.31
54	南淡 "	南あわじ市	森林鳥獣生息地	145	H27.11.01~H37.10.31
55	高取山 "	神戸市	身近な鳥獣生息地	823	H23.11.01~H33.10.31
56	増位山 "	姫路市	森林鳥獣生息地	862	H23.11.01~H33.10.31
57	氷ノ山 " (特)	養父市、宍粟市	森林鳥獣生息地	2,710	H24.11.01~H34.10.31
58	扇ノ山 " (特)	美方郡新温泉町	森林鳥獣生息地	1,856	H24.11.01~H34.10.31
59	ツバ市ダム "	丹波篠山市	森林鳥獣生息地	13	H24.11.01~H34.10.31
60	矢代 "	丹波篠山市	森林鳥獣生息地	160	H24.11.01~H34.10.31
61	洲本中央 "	洲本市	森林鳥獣生息地	195	H24.11.01~H34.10.31
62	山南 "	丹波市	森林鳥獣生息地	8	H24.11.01~H34.10.31
63	平荘湖 " (特)	加古川市	森林鳥獣生息地	105	H24.11.01~H34.10.31
64	先山 "	洲本市	身近な鳥獣生息地	23	H25.11.01~H35.10.31
65	楽々浦 "	豊岡市	集団渡来地	169	H26.11.01~H36.10.31
66	姫路市山田 "	姫路市	森林鳥獣生息地	807	H29.11.01~H39.10.31
67	日吉 "	小野市	森林鳥獣生息地	176	H29.11.01~H39.10.31
68	観音山 "	美方郡新温泉町	森林鳥獣生息地	102	H29.11.01~H39.10.31
69	峰山 "	神崎郡神河町	森林鳥獣生息地	1,459	H29.11.01~H39.10.31
70	桜山 "	姫路市、揖保郡太子町	森林鳥獣生息地	722	H29.11.01~H39.10.31
71	宮ノ上 "	宍粟市	森林鳥獣生息地	12	H29.11.01~H39.10.31
72	御嶽山 "	加東市	身近な鳥獣生息地	1,085	H30.11.01~H40.10.31
73	有馬富士 "	三田市	身近な鳥獣生息地	1,050	H30.11.01~H40.10.31
74	菖蒲谷 "	たつの市	森林鳥獣生息地	86	H21.11.01~H31.10.31
75	粧屋ダム翠明湖 "	多可郡多可町	森林鳥獣生息地	95	H23.11.01~H33.10.31
76	三木山森林公園 "	三木市	身近な鳥獣生息地	180	H24.11.01~H34.10.31
77	御形大生 "	宍粟市	身近な鳥獣生息地	3	H24.11.01~H34.10.31
78	川代 "	丹波篠山市、丹波市	身近な鳥獣生息地	53	H24.11.01~H34.10.31
79	八鹿妙見山 "	養父市	身近な鳥獣生息地	240	H26.11.01~H36.10.31
80	三原八木 "	南あわじ市	身近な鳥獣生息地	136	H28.11.01~H38.10.31
81	東山 "	宍粟市	森林鳥獣生息地	533	H30.11.01~H40.10.31
82	県立淡路島公園 "	淡路市	身近な鳥獣生息地	1,023	H30.11.01~H40.10.31
83	須留ヶ峰 "	養父市、朝来市	身近な鳥獣生息地	810	H26.11.01~H36.10.31
84	稲美中部 "	加古郡稲美町	身近な鳥獣生息地	311	H29.11.01~H39.10.31
256	浜甲子園 " (特)[国指定]	西宮市	森林鳥獣生息地	30	H30.11.01~H50.10.31
257	円山川下流域 " (特)[国指定]	豊岡市	身近な鳥獣生息地	1,084	H29.11.01~H49.10.31
計	86箇所			38,783	

注：(特)は特別保護地区を有する鳥獣保護区で、面積には特別保護地区を含む

第2表 特別保護地区

平成30年11月1日現在

索引番号	名称	所在地	面積 [ha]	指定期間
1	伊丹特別保護地区	伊丹市	28	29.11.01~39.10.31
4	六甲山 "	神戸市	138	25.11.01~35.10.31
18	五峰山 "	加東市	14	29.11.01~39.10.31
20	西脇市西林寺山 "	西脇市	36	29.11.01~39.10.31
26	書写山 "	姫路市	38	26.11.01~36.10.31
33	生島 "	赤穂市	9	30.11.01~40.10.31
38	日和山 "	豊岡市	14	29.11.01~39.10.31
39	城崎 "	豊岡市	72	26.9.01~36.10.31
59	氷ノ山 "	宍粟市、養父市	409	24.11.01~34.10.31
60	扇ノ山 "	美方郡新温泉町	539	24.11.01~34.10.31
65	平荘湖 "	加古川市	100	24.11.01~34.10.31
256	浜甲子園 "	西宮市	12	30.11.01~50.10.31
257	円山川下流域 "	豊岡市	361	29.11.01~49.10.31
計	13箇所		1,770	

第3表 休猟区

平成30年11月1日現在

索引番号	名称	所在地	面積 [ha]	指定期間
85	吉川町西部 休猟区	三木市	2,724	30.11.01~33.10.31
計	1箇所		2,724	

第4表 特定猟具使用禁止区域

(1) 特定猟具使用禁止区域(銃器)

平成30年11月1日現在

索引番号	名称	所在地	面積 [ha]	指定期間
86	櫛谷 特定猟具使用禁止区域	神戸市	206	27.11.01~37.10.31
87	西牧 "	加古川市	95	26.11.01~36.10.31
88	緑町長田 "	南あわじ市	192	24.11.01~34.10.31
89	三木市西部 "	三木市	3,951	24.11.01~34.10.31
90	石堂・丸山 "	赤穂郡上郡町	1,048	29.11.01~39.10.31
91	但馬空港 "	豊岡市	452	29.11.01~39.10.31
92	上郡 "	赤穂郡上郡町	71	27.11.01~37.10.31
93	市川 "	神崎郡神河町、市川町	520	27.11.01~37.10.31
94	吉富 "	神崎郡神河町	196	27.11.01~37.10.31
95	細川 "	三木市	872	25.11.01~35.10.31
96	豊岡・城崎円山川 "	豊岡市	337	24.9.01~29.10.31
97	滝野地域加古川両岸 "	加東市	210	25.11.01~35.10.31
98	黒石ダム "	丹波篠山市	3	30.11.01~40.10.31
99	加西北部 "	加西市	237	22.11.01~32.10.31
100	利神城 "	佐用郡佐用町	148	22.11.01~32.10.31
101	大撫山 "	佐用郡佐用町	1,035	22.11.01~32.10.31
102	青倉山 "	朝来市	78	22.11.01~32.10.31
103	伊丹・尼崎 "	伊丹市、尼崎市	5,245	28.11.01~38.10.31
104	小野市来住町 "	小野市	1,331	28.11.01~38.10.31
105	青野ヶ原 "	小野市、加西市、加東市	1,454	25.11.01~35.10.31
106	小野・社・滝野 "	小野市、加東市	2,277	26.11.01~36.10.31
107	あわじ花さじき "	淡路市	35	30.11.01~40.10.31
108	三日月 "	佐用郡佐用町	75	27.11.01~37.10.31
109	佐用町申山 "	佐用郡佐用町	75	25.11.01~35.10.31
110	兵庫県鳴門海峡及び沼島 "	南あわじ市	10,000	30.11.01~40.10.31
111	豊岡・日高円山川 "	豊岡市、城崎郡日高町	1,144	27.11.01~37.10.31
112	六方川 "	豊岡市	8	29.11.01~39.10.31
113	姫路 "	姫路市	15,903	28.11.01~38.10.31
114	高室池 "	加東市	25	23.11.01~33.10.31
115	甲山長池 "	姫路市、神崎郡福崎町、香寺町	2,271	27.11.01~37.10.31
116	才ノ池 "	加西市	150	24.11.01~34.10.31
117	加古川 "	明石市、加古川市、高砂市、加古郡福美町、播磨町	21,235	28.11.01~38.10.31
118	いきものふれあいの里 "	丹波市	56	27.11.01~37.10.31
119	西宮・芦屋・神戸 "	西宮市、芦屋市、神戸市	5,861	28.11.01~38.10.31
120	安富ダム "	姫路市	23	29.11.01~39.10.31
121	生野ダム "	朝来市	98	25.11.01~35.10.31

平成30年11月1日現在

索引	名称	所在地	面積	指定期間
122	木谷山 "	西脇市	1,180	26.11.01~36.10.31
123	玉津岩岡 "	神戸市	2,720	28.11.01~38.10.31
124	夜久野 "	朝来市	88	29.11.01~39.10.31
125	三田 "	三田市	7,849	30.11.01~40.10.31
126	猪名川 "	川辺郡猪名川町	1,790	22.11.01~32.10.31
127	神出 "	神戸市	800	22.11.01~32.10.31
128	丹生山 "	神戸市	1,370	28.11.01~38.10.31
129	城山台 "	加古川市	61	27.11.01~37.10.31
130	長楽寺 "	加古川市	136	27.11.01~37.10.31
131	津万井 "	西脇市	429	27.11.01~37.10.31
132	姫路市白鳥池 "	姫路市	100	27.11.01~37.10.31
133	日高町猪爪 "	豊岡市	7	27.11.01~37.10.31
134	久崎 "	佐用郡佐用町	40	28.11.01~38.10.31
135	多々良木ダム "	朝来市	143	28.11.01~38.10.31
136	黒川ダム "	朝来市	266	28.11.01~38.10.31
137	小野市檜山 "	小野市	143	29.11.01~39.10.31
138	赤穂市大津 "	赤穂市	240	29.11.01~39.10.31
139	神戸市西区 "	神戸市	2,554	30.11.01~40.10.31
140	鳴尾山 "	西脇市	143	30.11.01~40.10.31
141	猪子垣 "	豊岡市	3	25.11.01~35.10.31
142	小野中央 "	小野市	1,075	30.11.01~40.10.31
143	吾勝 "	佐用郡佐用町	7	21.11.01~31.10.31
144	塩田 "	佐用郡佐用町	63	21.11.01~31.10.31
145	油押大池 "	姫路市	5	27.11.01~37.10.31
146	倉町野 "	丹波市	64	21.11.01~31.10.31
147	篠山 "	丹波篠山市	1,272	21.11.01~31.10.31
148	赤穂 "	赤穂市	1,202	28.11.01~38.10.31
149	グリーンピア三木 "	三木市	347	22.11.01~32.10.31
150	阪神湾岸 "	神戸市、芦屋市、西宮市、尼崎市	14,018	23.11.01~33.10.31
151	岩屋山 "	丹波市	700	26.11.01~36.10.31
152	嬉野 "	加東市	134	23.11.01~33.10.31
153	雪彦山 "	姫路市	60	22.11.01~32.10.31
154	神戸 "	神戸市、西宮市	18,483	24.11.01~34.10.31
155	阪神 "	宝塚市、川西市、西宮市、伊丹市	7,175	24.11.01~34.10.31
156	加西市西部 "	加西市	615	29.11.01~39.10.31
157	常盤ダム "	淡路市	12	29.11.01~39.10.31
158	秋津 "	加東市	385	25.11.01~35.10.31
159	黒谷 "	加東市	140	25.11.01~35.10.31
160	奥若杉 "	養父市	200	25.11.01~35.10.31
161	円山川沿岸 "	養父市、朝来市	655	25.11.01~35.10.31
162	神戸北 "	神戸市	4,660	28.11.01~38.10.31
163	権現ダム北 "	加古川市	70	25.11.01~35.10.31
164	神出・岩岡 "	神戸市	680	25.11.01~35.10.31
165	小野市日吉 "	小野市	34	29.11.01~39.10.31
166	三木市大村 "	三木市	88	26.11.01~36.10.31
167	篠山市武庫川 "	丹波篠山市	60	21.11.01~31.10.31
168	嬉野台 "	加東市	432	26.11.01~36.10.31
169	相生 "	相生市	3,465	28.11.01~38.10.31
170	道場町 "	神戸市	1,760	28.11.01~38.10.31
171	石生 "	丹波市	250	30.11.01~40.10.31
172	農業公園 "	神戸市	31	26.11.01~36.10.31
173	善防山 "	加西市	850	28.11.01~38.10.31
174	鍋ヶ谷 "	宍粟市	670	27.11.01~37.10.31
175	戸島 "	豊岡市	52	27.11.01~37.10.31
176	清富 "	美方郡新温泉町	30	27.11.01~37.10.31
177	五色学園 "	洲本市	149	28.11.01~38.10.31
178	揖籠 "	たつの市、宍粟市、揖保郡太子町	9,705	28.11.01~38.10.31
179	川西・猪名川 "	川西市、川辺郡猪名川町	3,780	28.11.01~38.10.31
180	加西市中部 "	加西市	1,934	28.11.01~38.10.31
181	西脇 "	西脇市	716	28.11.01~38.10.31
182	加西市北条西 "	加西市	369	28.11.01~38.10.31
183	小野市高山 "	小野市	526	28.11.01~38.10.31
184	春日インターチェンジ "	丹波市	122	28.11.01~38.10.31
185	志筑 "	淡路市	36	28.11.01~38.10.31
186	西播磨テクノポリス "	たつの市(900㊦)、赤穂郡上郡町(444㊦)	1,344	24.11.01~34.10.31
187	有馬町 "	神戸市	100	30.11.01~40.10.31
188	書写 "	姫路市	126	30.11.01~40.10.31

平成30年11月1日現在

索引	名称	所在地	面積	指定期間
189	グリーンエコー笠形 "	神崎郡神河町	108	30.11.01~40.10.31
190	円山川公苑 "	豊岡市	86	30.11.01~40.10.31
191	矢田川 "	美方郡香美町	37	30.11.01~40.10.31
192	鉢伏高原 "	養父市	539	30.11.01~40.10.31
193	北条 "	加西市	432	21.11.01~31.10.31
194	永福・横谷 "	加東市	430	21.11.01~31.10.31
195	小野市中谷町 "	小野市	215	21.11.01~31.10.31
196	三原 "	丹波市	545	21.11.01~31.10.31
197	加西市東部 "	加西市	356	24.11.01~34.10.31
198	小野市市場 "	小野市	322	24.11.01~34.10.31
199	氷上加古川 "	丹波市	62	24.11.01~34.10.31
200	氷上南加古川 "	丹波市	77	24.11.01~34.10.31
201	氷ノ山山麓 "	養父市	265	24.11.01~34.10.31
202	生野 "	朝来市	194	24.11.01~34.10.31
203	今田南部 "	丹波篠山市	70	30.11.01~40.10.31
204	福本 "	神崎郡神河町	179	27.11.01~36.10.31
205	高雄 "	赤穂市	21	27.11.01~37.10.31
206	つるぎが丘・とが山 "	養父市	52	26.11.01~36.10.31
207	天滝 "	養父市	54	26.11.01~36.10.31
208	佐のう高原 "	朝来市	52	26.11.01~36.10.31
209	迫間 "	朝来市	135	26.11.01~36.10.31
210	明石海峡 "	神戸市、明石市、加古川市、淡路市、加古郡播磨町	11,600	26.11.01~36.10.31
211	宍粟揖保川 "	宍粟市	218	27.11.01~37.10.31
212	明神山 "	姫路市	137	21.11.01~31.10.31
213	城山 "	姫路市	155	22.11.01~32.10.31
214	猪篠 "	神崎郡神河町	56	22.11.01~32.10.31
215	市島町竹田川 "	丹波市	95	22.11.01~32.10.31
216	寺CSR "	姫路市	210	23.11.01~33.10.31
217	打越緑台 "	姫路市	57	23.11.01~33.10.31
218	柏原・大野 "	川辺郡猪名川町	523	24.11.01~34.10.31
219	権現ダム "	加古川市	101	25.11.01~35.10.31
220	三木市西部第2 "	三木市	608	25.11.01~35.10.31
221	加西市西長町大堂池 "	加西市	1	25.11.01~35.10.31
222	林田町大堤 "	姫路市	1	25.11.01~35.10.31
223	加西市南部 "	加西市	88	26.11.01~36.10.31
224	中町東安田 "	多可郡多可町	35	26.11.01~36.10.31
225	国見山 "	宍粟市	800	26.11.01~36.10.31
226	篠山市雲部 "	丹波篠山市	79	26.11.01~36.10.31
227	春日竹田川 "	丹波市	68	26.11.01~36.10.31
228	浅野 "	淡路市	105	26.11.01~36.10.31
229	育波 "	淡路市	157	26.11.01~36.10.31
230	尾崎西 "	淡路市	30	26.11.01~36.10.31
231	小野市下東条 "	小野市	234	27.11.01~37.10.31
232	口吉川 "	三木市	1,373	27.11.01~37.10.31
233	神戸空港 "	神戸市	863	27.11.01~37.10.31
234	川西黒川 "	川西市	37	28.11.01~38.10.31
235	氷上葛野川 "	丹波市	23	28.11.01~38.10.31
236	加古川北 "(旧・氷上北)	丹波市	71	28.11.01~38.10.31
237	小野市匠台 "	小野市	287	29.11.01~39.10.31
238	小野市万勝寺 "	小野市	219	29.11.01~39.10.31
239	野上 "	豊岡市	232	29.11.01~39.10.31
240	柏原川 "	丹波市	7	29.11.01~39.10.31
241	宝塚西谷の森 "	宝塚市	101	30.11.01~40.10.31
242	小野市小田上 "	小野市	138	30.11.01~40.10.31
243	北淡震災記念公園 "	淡路市	97	30.11.01~40.10.31
244	温泉 "	新温泉町	27	27.11.01~37.10.31
245	多可町加美区的場 "	多可町	147	28.11.01~38.10.31
246	中町妙見山 "	多可町	614	29.11.01~39.10.31
247	加西市一乗寺 "	加西市	620	30.11.01~40.10.31
248	加西市北条 "	加西市	94	30.11.01~40.10.31
計	163箇所		200,169	

(2) 特定猟具使用禁止区域(銃器・くくりわな)

平成30年11月1日現在

索引 番号	名称	所在地	面積 [ha]	指定期間
249	鶏籠山 特定猟具使用禁止区域(銃器・くくりわな)	たつの市	98	25.11.01~35.10.31
250	赤穂市御崎 "	赤穂市	570	26.11.01~36.10.31
251	たつの市御津 "	たつの市	216	27.11.01~37.10.31
252	相生御津 "	相生市、たつの市	192	28.11.01~38.10.31
253	相生市那波 "	相生市	33	28.11.01~38.10.31
254	有年・周世 "	赤穂市	266	30.11.01~40.10.31
計	6箇所		1,375	

第5表 狩猟者登録を受けた者により捕獲された鳥獣（平成30年度）

鳥 類				獣 類			
鳥の種類	捕 獲 数 (羽)			獣の種類	捕 獲 数 (頭)		
	県内者	県外者	計		県内者	県外者	計
ゴ イ サ ギ	9	-	9	ノ ウ サ ギ	-	1	1
マ ガ モ	973	200	1,173	ツキノワグマ	5	-	5
カ ル ガ モ	757	102	859	ヒ グ マ	-	-	-
コ ガ モ	191	20	211	ア ラ イ グ マ	34	1	35
ヨ シ ガ モ	11	1	12	タ ヌ キ	14	-	14
ヒ ド リ ガ モ	56	4	60	キ ツ ネ	3	-	3
オ ナ ガ ガ モ	4	-	4	オ ス イ タ チ	5	-	5
ハ シ ビ ロ ガ モ	9	2	11	ミ ン ク	-	-	-
ホ シ ハ ジ ロ	14	-	14	ア ナ グ マ	10	2	12
キンクロハジロ	26	3	29	ハ ク ビ シ ン	2	-	2
ス ズ カ モ	1	-	1	イノシシ(117ヶ舎)	6,845	150	6,995
ク ロ ガ モ	2	-	2	オ ス	7,876	147	8,023
エゾライチョウ	-	-	-	シ カ メ ス	12,080	234	12,314
コ ジ ュ ケ イ	3	-	3	不 明	314	62	376
ヤ マ ド リ	30	-	30	小 計	20,270	443	20,713
キジ(コウライキジ'舎)	217	25	242	ヌ ー ト リ ア	8	3	11
バ ン	-	1	1	ノ イ ヌ	-	-	-
ヤ マ シ ギ	-	-	-	ノ ネ コ	-	-	-
タ シ ギ	-	-	-	合 計	27,196	600	27,796
キ ジ バ ト	237	13	250				
ヒ ヨ ド リ	314	16	330				
ニューナイスズメ	-	-	-				
ス ズ メ	606	-	606				
ム ク ド リ	5	-	5				
ミヤマガラス	7	-	7				
ハシボンガラス	31	-	31				
ハシブトガラス	24	2	26				
カ ラ ス 不 明	25	-	25				
カ ワ ウ	56	-	56				
そ の 他	-	-	-				
合 計	3,608	389	3,997				

第6表 狩猟者登録数(平成30年度)

農林名	網免許所持者数	わな免許所持者数	第一種免許所持者数	第二種免許所持者数	合計
神戸	53	494	533	13	1,093
阪神	62	628	493	15	1,198
加古川	41	216	265	7	529
加東	24	378	196	8	606
姫路	25	350	320	7	702
光都	11	521	348	10	890
豊岡	11	408	120	1	540
朝来	12	225	104	-	341
丹波	21	374	156	5	556
洲本	11	465	149	5	630
県外者	1	59	243	9	312
合計	272	4,118	2,927	80	7,397

第7表 許可を受けた者により捕獲された鳥獣(平成30年度)

有害鳥獣捕獲				飼養のための捕獲	
獣類		鳥類		種類	捕獲数
種類	捕獲数	種類	捕獲数	種類	捕獲数
ノウサギ	-	アオサギ	12		-
クマ	47	カモ類	17		-
アライグマ	2,104	キジバト	15		-
タヌキ	378	ヒヨドリ	303		-
キツネ	-	スズメ類	46		-
オスイタチ	12	ムクドリ	72		-
アナグマ	675	カラス類	3,472		-
イノシシ	12,988	ドバト	3,950		-
オスジカ	7,322	トビ	-		-
メスジカ	8,752	コサギ	-		-
ヌートリア	349	カワウ	146		-
ノイヌ	-	ツグミ	-		-
サル	122	ユリカモメ	-		-
その他	763	その他	108		-
計	33,512	計	8,141		-

第8表 鳥獣飼養状況(平成30年度)

種類	羽数又は頭数
メジロ	40
ホオジロ	0
ニホンザル	1
計	41

ⅩⅡ 「新ひょうごの森づくり」の推進

第1表 「新ひょうごの森づくり」森林整備実績表(30年度)

県民局名	事務所名	市町名	「森林管理100%作戦」推進事業		住民参画型里山林再生事業	
			箇所数	面積(ha)	箇所数	面積(ha)
神戸	神戸	神戸市	0	0	8	12
		小計	0	0	8	12
阪神南	阪神	西宮市	-	-	1	0
阪神北		三田市	-	-	2	4
		川西市	-	-	1	3
		猪名川町	-	-	2	0
		小計	-	-	6	8
東播磨	加古川	加古川市	-	-	4	5
		小計	-	-	4	5
北播磨	加東	西脇市	8	16	-	-
		加西市	5	20	2	3
		加東市	-	-	1	0
		多可町	66	304	2	3
		小計	79	341	5	6
中播磨	姫路	姫路市	44	97	5	29
		神河町	8	113	1	15
		市川町	2	20	-	-
		福崎町	-	-	-	-
		小計	54	230	6	45
西播磨	光都	赤穂市	-	-	1	2
		たつの市	5	9	-	-
		宍粟市	104	520	1	5
		上郡町	9	9	2	2
		佐用町	59	101	10	29
		小計	177	638	14	38
但馬	豊岡	豊岡市	62	236	2	5
		香美町	99	203	-	-
		新温泉町	62	109	-	-
		小計	223	548	2	5
	朝来	養父市	161	357	1	2
		朝来市	44	177	-	-
		小計	205	535	1	2
丹波	丹波	丹波篠山市	95	257	-	-
		丹波市	65	269	14	58
		小計	160	526	14	58
淡路	洲本	洲本市	6	10	1	5
		淡路市	-	-	1	2
		小計	6	10	2	7
合計			904	2,827	62	185

ⅩⅢ 「災害に強い森づくり」の推進

第1表 「災害に強い森づくり（第3期）」森林整備実績表（30年度）

県民局名	事務所名	市町名	第3期													
			緊急防災林整備			里山防災林整備		針葉樹林と広葉樹林の混交整備		野生動物共生林整備		住民参画型森林整備		都市山防災林整備		
			斜面对策	溪流対策		箇所数	面積 (ha)	箇所数	面積 (ha)	箇所数	面積 (ha)	箇所数	面積 (ha)	箇所数	面積 (ha)	
			面積 (ha)	箇所数	面積 (ha)											
神戸	神戸	神戸市	4	-	-	1	7	-	-	-	-	1	2	4	48	
		小計	4	-	-	1	7	-	-	-	-	1	2	4	48	
阪神北	阪神	三田市	-	-	-	1	8	-	-	-	-	-	-	-	-	
		小計	-	-	-	1	8	-	-	-	-	-	-	-	-	
東播磨	加古川	加古川市	-	-	-	-	-	-	-	-	-	1	2	-	-	
		高砂市	-	-	-	1	6	-	-	1	30	-	-	-	-	
		小計	-	-	-	1	6	-	-	1	30	1	2	-	-	
北播磨	加東	西脇市	18	-	-	-	-	-	-	-	-	-	-	-	-	
		加西市	18	2	3	-	-	-	-	1	61	1	2	-	-	
		多可町	130	3	4	2	45	1	27	-	-	-	-	-	-	
		小計	166	5	7	2	45	1	27	1	61	1	2	-	-	
中播磨	姫路	姫路市	57	2	4	1	28	1	31	-	-	1	2	-	-	
		神河町	43	-	-	1	23	-	-	1	26	-	-	-	-	
		市川町	14	6	14	-	-	-	-	-	-	1	2	-	-	
		福崎町	-	-	-	-	-	-	-	-	-	-	-	-	-	
		小計	114	8	18	2	51	1	31	1	26	2	4	-	-	
西播磨	光都	相生市	-	-	-	1	22	-	-	-	-	1	2	-	-	
		赤穂市	-	-	-	1	18	-	-	-	-	-	-	-	-	
		上郡町	3	-	-	-	-	-	-	1	15	-	-	-	-	
		佐用町	-	-	-	-	-	-	-	-	-	-	-	-	-	
		たつの市	2	-	-	1	10	-	-	1	31	-	-	-	-	
		宍粟市	124	-	-	-	-	2	63	-	-	-	-	-	-	
		小計	129	-	-	3	50	2	63	2	46	1	2	-	-	
但馬	豊岡	豊岡市	72	1	1	2	22	-	-	1	30	1	2	-	-	
		香美町	41	-	-	2	27	1	32	-	-	1	2	-	-	
		新温泉町	42	-	-	-	-	-	-	-	-	-	-	-	-	
			小計	155	1	1	4	49	1	32	1	30	2	4	-	-
	朝来	養父市	131	2	4	1	8	1	30	1	21	-	-	-	-	
		朝来市	84	-	-	1	7	1	14	-	-	1	2	-	-	
		小計	215	2	4	2	15	2	44	1	21	1	2	-	-	
		県民局計	370	3	5	6	64	3	76	2	51	3	6	-	-	
丹波	丹波	丹波篠山市	97	3	8	1	31	-	-	1	31	1	2	-	-	
		丹波市	63	2	11	3	64	1	27	1	30	-	-	-	-	
		小計	160	5	19	4	95	1	27	2	61	1	2	-	-	
淡路	洲本	洲本市	10	-	-	-	-	-	-	1	30	-	-	-	-	
		小計	10	-	-	-	-	-	-	1	30	-	-	-	-	
		県計	953	21	50	20	326	8	224	10	305	10	20	4	48	

注 単位未満端数四捨五入のため、計において一致しないことがある

XIV 林道事業

第1表 林道開設実績表

延長：m
事業費：千円

県民局名	事務所名	市町名	民有林道事業						地方単独事業						計												
			農山漁村地域整備交付金 路線数	延長	事業費	地方創生道整備推進交付金 路線数	延長	事業費	森林環境保全整備事業 路線数	延長	事業費	県単独林道(県管) 路線数	延長	事業費	路網拠点林道(県管) 路線数	延長	事業費	路線数	延長	事業費							
北播磨	加東	多可町																									
		加東農林計																									
中播磨	姫路	市川町																									
		神河町	1	405	123,579	1	405	123,579	1	22,776				1	220	42,657				220	42,657						
		姫路農林計	1	405	123,579	1	405	123,579	1	22,776				1	220	42,657				2	405	146,355					
西播磨	光都	宍粟市	1	157	127,716																						
		朝来農林計	1	157	127,716																						
		朝来	1	157	127,716																						
但馬	朝来	朝来農林計																									
		朝来市				(1)	235	83,314																			
		朝来農林計				(1)	235	83,314																			
合計	合計	合計	1	157	127,716	(1)	2	640	206,893	1	22,776																
		森林基幹道				(1)	2	640	206,893																		
		森林管理道	1	157	127,716																						
県管	林業専用道	林業専用道																									
		林業専用道																									
		林業専用道																									
合計	合計	合計	1	157	127,716	(1)	2	640	206,893	1	22,776																
		森林基幹道				(1)	2	640	206,893																		
		森林管理道	1	157	127,716																						

(注) 1 県管林道分は、各農林(水産)事務所の内数である。
2 路線数欄()書きは、重複路線を示す。
3 平成29年度の明許繰越の平成30年度支出分を含む。
4 民有林林道(地方創生道整備推進交付金)の事業費には、舗装事業費を含む。

第2表 林道改良実績表

事業費：千円

県民局名	事務所名	市町名	民有林道事業		地方単独事業				計			
			農山漁村地域整備交付金		県単独林道（県営）		市町単独		計			
			路線数	箇所	路線数	箇所	路線数	箇所	路線数	箇所	事業費	事業費
北播磨	加東	多可町			1	1	33,172			1	1	33,172
					1	1	33,172			1	1	33,172
					1	1	33,172			1	1	33,172
中播磨	姫路	市川町			(1)	1	6,837			(1)	1	6,837
					1	5	19,449			1	5	19,449
					(1)	2	26,286			(1)	2	26,286
					(1)	2	26,286			(1)	2	26,286
西播磨	光都	光都農林計										
但馬	豊岡	香美町	1	1	11,000	3	33,341			4	4	44,341
					1	1	995			1	1	995
	豊岡	農林計	1	1	11,000	4	34,336			5	5	45,336
			1	1	23,145	3	35,222			(1)	4	58,367
			1	1	24,872	2	24,872			(1)	2	24,872
	朝来	朝来農林計	1	1	23,145	4	60,094			(2)	5	83,239
			2	2	34,145	8	94,430			(2)	10	128,575
		合計	2	2	34,145	(3)	11	153,888		(3)	13	188,033

県営	森林基幹道	2	2	34,145	(3)	10	18	152,354		(3)	12	20	186,499	
		合計	2	2	34,145	(3)	11	153,888		(3)	13	21	188,033	

- (注)
- 1 県営林道分は、各農林（水産）事務所の内数である。
 - 2 路線数欄（ ）書きは、重複路線を示す。
 - 3 平成29年度の明許繰越の平成30年度支出分を含む。

第3表 林道舗装実績表

単位 延長：m
事業費：千円

県民局名	事務所名	市町名	民有林林道事業						地方単独事業						計		
			地方創生道整備推進交付金			農山漁村地域整備交付金			県単独林道（県営）			市町等単独					
			路線数	延長	事業費	路線数	延長	事業費	路線数	延長	事業費	路線数	延長	事業費	路線数	延長	事業費
中播磨	姫路	福崎町															
		姫路農林計															
		計															
	但馬	豊岡	新温泉町														
豊岡農林計																	
朝来		養父市	1	630	10,285										1	630	10,285
		朝来市															
	朝来農林計	1	630	10,285										1	630	10,285	
	計													1	630	10,285	
丹波	丹波	丹波市															
		丹波農林計															
		計															
		合計													1	630	10,285

県営	森林基幹道																
		1	630	10,285											1	630	10,285
	森林管理道																
	計													1	630	10,285	

(注) 1 県営林道分は、各農林（水産）事務所の内数である。

2 路線数欄（ ）書きは、重複路線を示す。

3 平成29年度の明許繰越の平成30年度支出分を含む。

4 民有林林道（地方創生道整備推進交付金）の事業費は、開設事業費の内数である。

第4表 林道施設災害復旧事業

(1)林道施設災害復旧事業

単位:延長:m/事業費:千円

県民局名 事務所名 市町名	平成29年災害												平成30年災害												合 計		
	8月豪雨災害				台風18号災害				台風21号災害				7月豪雨災害				豪雨及び台風24号災害				事業費	延長	事業費				
	路線数	箇所数	延長	事業費	路線数	箇所数	延長	事業費	路線数	箇所数	延長	事業費	路線数	箇所数	延長	事業費	路線数	箇所数	延長	事業費							
神戸	六甲谷山	-	-	-	-	-	-	-	-	-	-	-	-	-	-	-	-	-	-	-	-	1	3	66	17,121		
	猪名川町	-	-	-	-	-	-	-	-	-	-	-	-	-	-	-	-	-	-	-	-	-	1	2	161	5,350	
神戸県民局 計	六甲谷山 計	-	-	-	-	-	-	-	-	-	-	-	-	-	-	-	-	-	-	-	-	2	5	227	22,471		
	猪名川町 計	-	-	-	-	-	-	-	-	-	-	-	-	-	-	-	-	-	-	-	-	2	5	227	22,471		
中播磨	姫路市	-	-	-	-	-	-	-	-	-	-	-	-	-	-	-	-	-	-	-	-	3	4	93	17,872		
	市川町	4	4	109	13,571	-	-	-	-	-	-	-	-	-	-	-	-	-	-	-	-	1	2	24	4,266		
中播磨県民局 計	市川町 計	-	-	-	-	-	-	-	-	-	-	-	-	-	-	-	-	-	-	-	-	1	2	24	7,943		
	市川町 計	4	4	109	13,571	-	-	-	-	-	-	-	-	-	-	-	-	-	-	-	-	5	8	141	30,081		
西播磨	光都	-	-	-	-	-	-	-	-	-	-	-	-	-	-	-	-	-	-	-	-	5	8	141	30,081		
	光都農林 計	-	-	-	-	-	-	-	-	-	-	-	-	-	-	-	-	-	-	-	-	5	8	141	30,081		
西播磨県民局 計	光都 計	4	4	109	13,571	-	-	-	-	-	-	-	-	-	-	-	-	-	-	-	-	5	8	141	30,081		
	光都農林 計	-	-	-	-	-	-	-	-	-	-	-	-	-	-	-	-	-	-	-	-	5	8	141	30,081		
豊田	豊岡市	-	-	-	-	5	6	74	14,699	-	-	-	-	-	-	-	-	-	-	-	-	2	3	105	29,528		
	香美町	-	-	-	-	-	-	-	-	-	-	-	-	-	-	-	-	-	-	-	-	-	-	-	-		
但馬	新温泉町	-	-	-	-	1	1	11	1,544	1	1	35	2,970	-	-	-	-	-	-	-	-	-	-	-	-		
	豊岡農林 計	-	-	-	-	6	7	85	16,243	1	1	35	2,970	3	4	153	37,064	1	1	21	4,930	3	3	94	12,050		
朝来	養父市	-	-	-	-	1	1	40	13,009	1	2	60	44,565	1	1	24	11,048	-	-	-	-	-	-	-	-		
	朝来市	-	-	-	-	2	5	117	11,602	1	1	30	5,657	6	7	295	53,914	-	-	-	-	-	-	-	-		
但馬県民局 計	朝来農林 計	-	-	-	-	3	6	157	24,611	2	3	90	50,222	7	8	319	64,962	-	-	-	-	-	-	-	-		
	朝来市 計	-	-	-	-	9	13	242	40,854	3	4	125	53,192	10	12	472	102,026	1	1	21	4,930	23	30	860	201,002		
丹波	丹波市	-	-	-	-	-	-	-	-	-	-	-	-	-	-	-	-	-	-	-	-	3	4	141	56,807		
	丹波農林 計	-	-	-	-	-	-	-	-	-	-	-	-	-	-	-	-	-	-	-	-	3	4	141	56,807		
丹波県民局 計	丹波市 計	-	-	-	-	-	-	-	-	-	-	-	-	-	-	-	-	-	-	-	-	3	4	141	56,807		
	丹波農林 計	-	-	-	-	-	-	-	-	-	-	-	-	-	-	-	-	-	-	-	-	3	4	141	56,807		
淡路	洲本市	-	-	-	-	-	-	-	-	-	-	-	-	-	-	-	-	-	-	-	-	1	1	21	1,609		
	洲本農林 計	-	-	-	-	-	-	-	-	-	-	-	-	-	-	-	-	-	-	-	-	1	1	21	1,609		
淡路県民局 計	洲本市 計	-	-	-	-	-	-	-	-	-	-	-	-	-	-	-	-	-	-	-	-	1	1	21	1,609		
	洲本農林 計	-	-	-	-	-	-	-	-	-	-	-	-	-	-	-	-	-	-	-	-	1	1	21	1,609		
合 計	淡路農林 計	4	4	109	13,571	13	13	242	40,854	3	4	125	53,192	34	54	2,098	347,181	2	2	33	7,001	52	77	2,607	461,799		
	淡路農林 計	-	-	-	-	-	-	-	-	-	-	-	-	-	-	-	-	-	-	-	-	-	-	-	-		
うち 県管林道	-	-	-	-	1	1	40	13,009	-	-	-	-	4	6	232	54,237	-	-	-	-	-	4	6	232	54,237		

4 市町営事業の事業費には事務費を含まない。

1 事業費には、指導監督費を含まない。

2 平成29年災害平成30年度への明許繰越分を含む。

3 平成29年災害の事業費は平成30年度の分割補助分を含む。

XV 治山事業

第1表 治山事業実績表

県民局名	事務所名	項目 市町名	山地治山								
			復 旧 治 山			復 旧 治 山 (1号補正予算)			復 旧 治 山 (経済危機対応 2号補正予算)		
			箇所	面積	本工事費等	箇所	面積	本工事費等	箇所	面積	本工事費等
本庁	治山	全県	-	-	-	-	-	-	-	-	-
		計	-	-	-	-	-	-	-	-	-
神戸(六甲)	神戸	神戸市	3	0.85	271,332,000	-	-	-	1	0.06	31,649,989
		尼崎市	-	-	-	-	-	-	-	-	-
		西宮市	-	-	-	-	-	-	-	-	-
		芦屋市	-	-	-	-	-	-	-	-	-
		伊丹市	-	-	-	-	-	-	-	-	-
		宝塚市	1	0.13	75,259,760	-	-	-	-	-	-
		川西市	-	-	-	-	-	-	-	-	-
		三田市	-	-	-	1	0.20	50,050,000	-	-	-
		猪名川町	-	-	-	-	-	-	-	-	-
		計	4	0.98	346,591,760	1	0.20	50,050,000	1	0.06	31,649,989
東播磨	加古川	明石市	-	-	-	-	-	-	-	-	-
		加古川市	-	-	-	-	-	-	-	-	-
		高砂市	-	-	-	-	-	-	-	-	-
		稲美町	-	-	-	-	-	-	-	-	-
		播磨町	-	-	-	-	-	-	-	-	-
計	-	-	-	-	-	-	-	-	-		
北播磨	加東	西脇市	-	-	-	-	-	-	-	-	-
		三木市	1	0.20	90,838,000	-	-	-	-	-	-
		小野市	-	-	-	-	-	-	-	-	-
		加西市	1	0.10	39,912,080	-	-	-	-	-	-
		加東市	-	-	-	-	-	-	-	-	-
		多可町	1	0.04	43,994,360	-	-	-	-	-	-
		計	3	0.34	174,744,440	-	-	-	-	-	-
中播磨	姫路	姫路市	-	-	-	-	-	-	-	-	-
		神河町	1	0.10	39,893,440	-	-	-	-	-	-
		市川町	-	-	-	-	-	-	-	-	-
		福崎町	-	-	-	-	-	-	-	-	-
計	1	0.10	39,893,440	-	-	-	-	-	-		
西播磨	光都	相生市	-	-	-	-	-	-	-	-	-
		たつの市	-	-	-	-	-	-	-	-	-
		赤穂市	-	-	-	-	-	-	-	-	-
		宍粟市	1	0.10	62,680,000	-	-	-	-	-	-
		太子町	-	-	-	-	-	-	-	-	-
		上郡町	-	-	-	-	-	-	-	-	-
		佐用町	2	0.80	128,800,160	-	-	-	-	-	-
		計	3	0.90	191,480,160	-	-	-	-	-	-
但馬	豊岡	豊岡市	1	0.20	71,589,000	-	-	-	-	-	-
		香美町	1	0.10	60,330,587	-	-	-	-	-	-
		新温泉町	-	-	-	-	-	-	-	-	-
		計	2	0.30	131,919,587	-	-	-	-	-	-
	朝来(林道建設)	朝来市	1	0.03	76,862,440	-	-	-	1	1.00	80,175,000
		朝来市	-	-	-	-	-	-	-	-	-
		計	1	0.03	76,862,440	-	-	-	1	1.00	80,175,000
		豊岡市	-	-	-	-	-	-	-	-	-
		養父市	-	-	-	-	-	-	-	-	-
		朝来市	-	-	-	-	-	-	-	-	-
丹波	丹波	丹波篠山市	-	-	-	-	-	-	-	-	-
		丹波市	3	10.85	266,038,040	1	0.02	50,050,000	-	-	-
		計	3	10.85	266,038,040	1	0.02	50,050,000	-	-	-
淡路	洲本	洲本市	-	-	-	-	-	-	-	-	-
		南あわじ市	-	-	-	-	-	-	-	-	-
		淡路市	1	0.30	88,667,469	-	-	-	-	-	-
計	1	0.30	88,667,469	-	-	-	-	-	-		
県計	本工事費等	18	13.80	1,316,197,336	2	0.22	100,100,000	2	1.06	111,824,989	
	事務費	-	-	-	-	-	-	-	-	-	
	事業費	-	-	1,316,197,336	-	-	100,100,000	-	-	111,824,989	

1. 平成30年度に繰り越した繰越明許費(事業費:公共2,312,050千円、県単1,760,044千円)を含む。
2. 県単補助治山については、県予算額ベース
3. 公共治山事業の事務費については、全体額を合計欄に記載し、県単治山事業の事務費については、県営事業の欄に記載している。

県民局名	事務所名	項目	総合対策								
			緊急予防治山			山地災害重点地域総合対策事業			地すべり防止 (29年度国庫債務負担行為分)		
		市町名	箇所	面積	本工事費等	箇所	面積	本工事費等	箇所	面積	本工事費等
本庁	治山	全県	-	-	-	-	-	-	-	-	-
		計	-	-	-	-	-	-	-	-	-
神戸	神戸(六甲)	神戸市	-	-	-	-	-	-	-	-	-
		尼崎市	-	-	-	-	-	-	-	-	-
		西宮市	-	-	-	-	-	-	-	-	-
		芦屋市	-	-	-	-	-	-	-	-	-
		伊丹市	-	-	-	-	-	-	-	-	-
		宝塚市	-	-	-	-	-	-	-	-	-
		川西市	-	-	-	-	-	-	-	-	-
		三田市	-	-	-	-	-	-	-	-	-
		猪名川町	-	-	-	-	-	-	-	-	-
		計	-	-	-	-	-	-	-	-	-
東播磨	加古川	明石市	-	-	-	-	-	-	-	-	-
		加古川市	-	-	-	-	-	-	-	-	-
		高砂市	-	-	-	-	-	-	-	-	-
		稲美町	-	-	-	-	-	-	-	-	-
		播磨町	-	-	-	-	-	-	-	-	-
計	-	-	-	-	-	-	-	-	-		
北播磨	加東	西脇市	-	-	-	-	-	-	-	-	-
		三木市	-	-	-	-	-	-	-	-	-
		小野市	-	-	-	-	-	-	-	-	-
		加西市	-	-	-	-	-	-	-	-	-
		加東市	-	-	-	-	-	-	-	-	-
		多可町	2	0.34	94,528,800	-	-	-	-	-	-
計	2	0.34	94,528,800	-	-	-	-	-	-		
中播磨	姫路	姫路市	-	-	-	-	-	-	-	-	-
		神河町	-	-	-	-	-	-	-	-	-
		市川町	-	-	-	1	0.03	50,470,000	-	-	-
		福崎町	-	-	-	-	-	-	-	-	-
計	-	-	-	1	0.03	50,470,000	-	-	-		
西播磨	光都	相生市	-	-	-	-	-	-	-	-	-
		たつの市	-	-	-	-	-	-	-	-	-
		赤穂市	-	-	-	-	-	-	-	-	-
		宍粟市	1	0.03	61,311,720	-	-	-	-	-	-
		太子町	-	-	-	-	-	-	-	-	-
		上郡町	-	-	-	-	-	-	-	-	-
		佐用町	-	-	-	-	-	-	-	-	-
計	1	0.03	61,311,720	-	-	-	-	-	-		
但馬	豊岡	豊岡市	1	0.13	95,420,960	-	-	-	-	-	-
		香美町	1	0.10	55,063,120	-	-	-	-	-	-
		新温泉町	-	-	-	-	-	-	-	-	-
		計	2	0.23	150,484,080	-	-	-	-	-	-
	朝来	養父市	-	-	-	-	-	1	0.18	80,498,880	-
		朝来市	2	0.20	148,118,520	-	-	-	-	-	-
		計	2	0.20	148,118,520	-	-	-	1	0.18	80,498,880
	朝来(林道建設)	豊岡市	-	-	-	-	-	-	-	-	-
		養父市	-	-	-	-	-	-	-	-	-
		朝来市	-	-	-	-	-	-	-	-	-
香美町		-	-	-	-	-	-	-	-	-	
計	-	-	-	-	-	-	-	-	-		
丹波	丹波	丹波篠山市	-	-	-	-	-	-	-	-	-
		丹波市	-	-	-	-	-	-	-	-	-
		計	-	-	-	-	-	-	-	-	-
淡路	洲本	洲本市	-	-	-	-	-	-	-	-	-
		南あわじ市	-	-	-	-	-	-	-	-	-
		淡路市	-	-	-	-	-	-	-	-	-
		計	-	-	-	-	-	-	-	-	-
県計	本工事費等	7	0.80	454,443,120	1	0.03	50,470,000	1	0.18	80,498,880	
	事務費	-	-	-	-	-	-	-	-	-	
	事業費	-	-	454,443,120	-	-	50,470,000	-	-	80,498,880	

1. 平成30年度に繰り越した繰越明許費(事業費:公共2,312,050千円、県単1,760,044千円)を含む。
2. 県単独補助治山については、県予算額ベース
3. 公共治山事業の事務費については、全体額を合計欄に記載し、県単独治山事業の事務費については、県営事業の欄に記載している。

県民局名	事務所名	項目 市町名	水源地域等保安林整備								
			水源地域整備								
			奥地保安林保全緊急対策			水源の里保全緊急整備 (29年度国庫債務負担行為)			水源の里保全緊急整備		
			箇所	面積	本工事費等	箇所	面積	本工事費等	箇所	面積	本工事費等
本庁	治山	全県	-	-	-	-	-	-	-	-	-
		計	-	-	-	-	-	-	-	-	-
神戸	神戸(六甲)	神戸市	-	-	-	-	-	-	-	-	-
		尼崎市	-	-	-	-	-	-	-	-	-
		西宮市	-	-	-	-	-	-	-	-	-
		芦屋市	-	-	-	-	-	-	-	-	-
		伊丹市	-	-	-	-	-	-	-	-	-
		宝塚市	-	-	-	-	-	-	-	-	-
		川西市	-	-	-	-	-	-	-	-	-
		三田市	-	-	-	-	-	-	-	-	-
		猪名川町	-	-	-	-	-	-	-	-	-
		計	-	-	-	-	-	-	-	-	-
東播磨	加古川	明石市	-	-	-	-	-	-	-	-	-
		加古川市	-	-	-	-	-	-	-	-	-
		高砂市	-	-	-	-	-	-	-	-	-
		稲美町	-	-	-	-	-	-	-	-	-
		播磨町	-	-	-	-	-	-	-	-	-
計	-	-	-	-	-	-	-	-	-		
北播磨	加東	西脇市	-	-	-	-	-	-	-	-	-
		三木市	-	-	-	-	-	-	-	-	-
		小野市	-	-	-	-	-	-	-	-	-
		加西市	-	-	-	-	-	-	-	-	-
		加東市	-	-	-	-	-	-	-	-	-
		多可町	-	-	-	-	-	-	-	-	-
		計	-	-	-	-	-	-	-	-	-
中播磨	姫路	姫路市	-	-	-	1	0.22	70,152,480	1	24.31	9,299,880
		神河町	-	-	-	-	-	-	-	-	-
		市川町	-	-	-	-	-	-	-	-	-
		福崎町	-	-	-	-	-	-	-	-	-
		計	-	-	-	1	0.22	70,152,480	1	24.31	9,299,880
西播磨	光都	相生市	-	-	-	-	-	-	-	-	-
		たつの市	-	-	-	-	-	-	-	-	-
		赤穂市	-	-	-	-	-	-	-	-	-
		宍粟市	-	-	-	-	-	-	-	-	-
		太子町	-	-	-	-	-	-	-	-	-
		上郡町	-	-	-	-	-	-	-	-	-
		佐用町	-	-	-	-	-	-	-	-	-
		計	-	-	-	-	-	-	-	-	-
但馬	豊岡	豊岡市	-	-	-	-	-	-	-	-	-
		香美町	-	-	-	-	-	-	-	-	-
		新温泉町	-	-	-	-	-	-	-	-	-
		計	-	-	-	-	-	-	-	-	-
	朝来	養父市	-	-	-	-	-	-	-	-	-
		朝来市	-	-	-	-	-	-	-	-	-
		計	-	-	-	-	-	-	-	-	-
	朝来(林道建設)	豊岡市	-	-	-	-	-	-	-	-	-
		養父市	-	-	-	-	-	-	-	-	-
		朝来市	-	-	-	-	-	-	-	-	-
丹波	丹波	丹波篠山市	-	-	-	-	-	-	-	-	-
		丹波市	1	0.10	178,069,000	-	-	-	-	-	-
		計	1	0.10	178,069,000	-	-	-	-	-	-
		洲本市	-	-	-	-	-	-	-	-	-
		南あわじ市	-	-	-	-	-	-	-	-	-
淡路	洲本	淡路市	-	-	-	-	-	-	-	-	-
		計	-	-	-	-	-	-	-	-	-
		本工事費等	1	0.10	178,069,000	1	0.22	70,152,480	1	24.31	9,299,880
県計	事務費	-	-	-	-	-	-	-	-	-	
	事業費	-	-	178,069,000	-	-	70,152,480	-	-	9,299,880	

1. 平成30年度に繰り越した繰越明許費(事業費:公共2,312,050千円、県単1,760,044千円)を含む。
2. 県単補助治山については、県予算額ベース
3. 公共治山事業の事務費については、全体額を合計欄に記載し、県単治山事業の事務費については、県営事業の欄に記載している。

県民局名	事務所名	項目 市町名	水源地域等保安林整備						農山漁村地		
			保安林整備						予防治山		
			保安林改良			保育					
			箇所	面積	本工事費等	箇所	面積	本工事費等	箇所	面積	本工事費等
本庁	治山	全県	-	-	-	-	-	-	-	-	-
		計	-	-	-	-	-	-	-	-	-
神戸(六甲)	神戸	神戸市	-	-	-	-	-	1	-	85,266,000	-
		尼崎市	-	-	-	-	-	-	-	-	-
		西宮市	-	-	-	-	-	1	-	110,436,000	-
		芦屋市	-	-	-	-	-	-	-	-	-
		伊丹市	-	-	-	-	-	-	-	-	-
		宝塚市	-	-	-	-	-	-	-	-	-
		川西市	-	-	-	-	-	-	-	-	-
		三田市	1	10.62	4,536,000	-	-	-	-	-	-
		猪名川町	-	-	-	-	-	-	-	-	-
		計	1	10.62	4,536,000	-	-	-	2	-	195,702,000
東播磨	加古川	明石市	-	-	-	-	-	-	-	-	-
		加古川市	-	-	-	1	6.48	6,714,360	-	-	-
		高砂市	-	-	-	1	31.25	9,983,520	-	-	-
		稲美町	-	-	-	-	-	-	-	-	-
		播磨町	-	-	-	-	-	-	-	-	-
計	-	-	-	2	37.73	16,697,880	-	-	-		
北播磨	加東	西脇市	-	-	-	1	16.80	11,317,160	-	-	-
		三木市	-	-	-	-	-	-	-	-	-
		小野市	-	-	-	-	-	-	-	-	-
		加西市	-	-	-	1	19.20	12,252,680	-	-	-
		加東市	-	-	-	-	-	-	-	-	-
		多可町	-	-	-	1	2.30	1,474,200	2	-	98,220,040
		計	-	-	-	3	38.30	25,044,040	2	-	98,220,040
中播磨	姫路	姫路市	-	-	-	1	7.60	4,086,720	-	-	-
		神河町	1	11.50	9,118,440	1	18.45	12,756,960	1	-	48,388,320
		市川町	-	-	-	1	8.23	2,899,800	-	-	-
		福崎町	-	-	-	1	1.77	1,940,760	-	-	-
		計	1	11.50	9,118,440	4	36.05	21,684,240	1	-	48,388,320
西播磨	光都	相生市	-	-	-	-	-	-	-	-	-
		たつの市	-	-	-	1	1.83	2,695,680	-	-	-
		赤穂市	-	-	-	-	-	-	-	-	-
		宍粟市	1	1.66	14,962,320	1	19.05	6,912,000	-	-	-
		太子町	-	-	-	1	14.91	6,901,200	-	-	-
		上郡町	-	-	-	1	11.28	2,700,000	-	-	-
		佐用町	-	-	-	-	-	-	1	-	45,422,520
		計	1	1.66	14,962,320	4	47.07	19,208,880	1	-	45,422,520
但馬	豊岡	豊岡市	-	-	-	2	6.95	8,726,000	1	-	27,789,000
		香美町	-	-	-	-	-	-	1	-	81,269,600
		新温泉町	-	-	-	-	-	-	-	-	-
		計	-	-	-	2	6.95	8,726,000	2	-	109,058,600
	朝来(林道建設)	養父市	1	2.40	20,436,720	1	17.03	9,396,000	1	-	69,470,600
		朝来市	1	3.05	19,475,240	1	2.28	681,480	1	-	47,838,440
		計	2	5.45	39,911,960	2	19.31	10,077,480	2	-	117,309,040
		豊岡市	-	-	-	-	-	-	-	-	-
		養父市	-	-	-	-	-	-	-	-	-
		朝来市	-	-	-	-	-	-	-	-	-
丹波	丹波	丹波篠山市	-	-	-	-	-	-	-	-	-
		丹波市	-	-	-	-	-	-	1	-	40,376,000
		計	-	-	-	-	-	-	1	-	40,376,000
淡路	洲本	洲本市	1	2.96	5,508,000	1	7.30	4,857,840	1	-	42,359,480
		南あわじ市	1	4.74	5,092,200	-	-	-	-	-	-
		淡路市	-	-	-	-	-	-	-	-	-
		計	2	7.70	10,600,200	1	7.30	4,857,840	1	-	42,359,480
県計	本工事費等	7	36.93	79,128,920	18	#####	106,296,360	12	-	696,836,000	
	事務費	-	-	-	-	-	-	-	-	-	
	事業費	-	-	79,128,920	-	-	106,296,360	-	-	696,836,000	

1. 平成30年度に繰り越した繰越明許費(事業費:公共2,312,050千円、県単1,760,044千円)を含む。
2. 県単補助治山については、県予算額ベース
3. 公共治山事業の事務費については、全体額を合計欄に記載し、県単治山事業の事務費については、県営事業の欄に記載している。

県民局名	事務所名	項目 市町名	整備交付金			農山漁村地域整備					
			地域防災対策総合治山			共生保安林整備			治山施設機能強化		
			箇所	面積	本工事費等	箇所	面積	本工事費等	箇所	面積	本工事費等
本庁	治山	全県	-	-	-	-	-	-	-	-	-
		計	-	-	-	-	-	-	-	-	-
神戸(六甲)	神戸	神戸市	-	-	-	-	-	-	-	-	-
		尼崎市	-	-	-	-	-	-	-	-	-
		西宮市	-	-	-	-	-	-	-	-	-
		芦屋市	1	-	49,567,000	-	-	-	-	-	-
		伊丹市	-	-	-	-	-	-	-	-	-
		宝塚市	-	-	-	-	-	-	-	-	-
		川西市	-	-	-	-	-	-	-	-	-
		三田市	-	-	-	-	-	-	-	-	-
		猪名川町	-	-	-	-	-	-	-	-	-
		計	1	-	49,567,000	-	-	-	-	-	-
東播磨	加古川	明石市	-	-	-	-	-	-	-	-	-
		加古川市	-	-	-	-	-	-	-	-	-
		高砂市	-	-	-	-	-	-	-	-	-
		稲美町	-	-	-	-	-	-	-	-	-
		播磨町	-	-	-	-	-	-	-	-	-
計	-	-	-	-	-	-	-	-	-		
北播磨	加東	西脇市	-	-	-	-	-	-	-	-	-
		三木市	-	-	-	-	-	-	-	-	-
		小野市	-	-	-	-	-	-	-	-	-
		加西市	-	-	-	-	-	-	-	-	-
		加東市	-	-	-	-	-	-	-	-	-
		多可町	-	-	-	-	-	-	-	-	-
計	-	-	-	-	-	-	-	-	-		
中播磨	姫路	姫路市	-	-	-	-	-	-	-	-	-
		神河町	-	-	-	-	-	-	-	-	-
		市川町	-	-	-	-	-	-	-	-	-
		福崎町	-	-	-	-	-	-	-	-	-
計	-	-	-	-	-	-	-	-	-		
西播磨	光都	相生市	-	-	-	-	-	-	-	-	-
		たつの市	-	-	-	1	-	9,277,200	-	-	-
		赤穂市	-	-	-	-	-	-	-	-	-
		宍粟市	-	-	-	-	-	-	-	-	-
		太子町	-	-	-	-	-	-	-	-	-
		上郡町	-	-	-	-	-	-	-	-	-
		佐用町	-	-	-	-	-	-	-	-	-
計	-	-	-	1	-	9,277,200	-	-	-		
但馬	豊岡	豊岡市	-	-	-	-	-	-	-	-	-
		香美町	-	-	-	-	-	-	1	-	35,874,080
		新温泉町	-	-	-	-	-	-	-	-	-
		計	-	-	-	-	-	-	1	-	35,874,080
	朝来	養父市	-	-	-	-	-	-	-	-	-
		朝来市	-	-	-	-	-	-	1	-	21,500,000
		計	-	-	-	-	-	-	1	-	21,500,000
	朝来(林道建設)	豊岡市	-	-	-	-	-	-	-	-	-
		養父市	-	-	-	-	-	-	-	-	-
		朝来市	-	-	-	-	-	-	-	-	-
丹波	丹波	丹波篠山市	-	-	-	-	-	-	-	-	-
		丹波市	-	-	-	-	-	-	-	-	-
		計	-	-	-	-	-	-	-	-	-
		洲本市	-	-	-	-	-	-	-	-	-
淡路	洲本	南あわじ市	-	-	-	-	-	-	-	-	-
		淡路市	-	-	-	-	-	-	-	-	-
		計	-	-	-	-	-	-	-	-	-
県計	本工事費等	1	-	49,567,000	1	-	9,277,200	2	-	57,374,080	
	事務費	-	-	-	-	-	-	-	-	-	
	事業費	-	-	49,567,000	-	-	9,277,200	-	-	57,374,080	

1. 平成30年度に繰り越した繰越明許費(事業費:公共2,312,050千円、県単1,760,044千円)を含む。
2. 県単補助治山については、県予算額ベース
3. 公共治山事業の事務費については、全体額を合計欄に記載し、県単治山事業の事務費については、県営事業の欄に記載している。

県民局名	事務所名	項目 市町名	交付金			災害関連緊急治山等			林地崩壊防止		
			効果促進			災害関連緊急治山					
			箇所	面積	本工事費等	箇所	面積	本工事費等	箇所	面積	本工事費等
本庁	治山	全県	1	-	79,399,000	-	-	-	-	-	-
		計	1	-	79,399,000	-	-	-	-	-	-
神戸	神戸(六甲)	神戸市	-	-	-	-	-	-	-	-	-
		尼崎市	-	-	-	-	-	-	-	-	-
		西宮市	-	-	-	-	-	-	-	-	-
		芦屋市	-	-	-	-	-	-	-	-	-
		伊丹市	-	-	-	-	-	-	-	-	-
		宝塚市	-	-	-	-	-	-	-	-	-
		川西市	-	-	-	-	-	-	-	-	-
		三田市	-	-	-	-	-	-	-	-	-
		猪名川町	-	-	-	-	-	-	-	-	-
計	-	-	-	-	-	-	-	-	-	-	
東播磨	加古川	明石市	-	-	-	-	-	-	-	-	-
		加古川市	-	-	-	-	-	-	-	-	-
		高砂市	-	-	-	-	-	-	-	-	-
		稲美町	-	-	-	-	-	-	-	-	-
		播磨町	-	-	-	-	-	-	-	-	-
計	-	-	-	-	-	-	-	-	-	-	
北播磨	加東	西脇市	-	-	-	-	-	-	-	-	-
		三木市	-	-	-	-	-	-	-	-	-
		小野市	-	-	-	-	-	-	-	-	-
		加西市	-	-	-	-	-	-	-	-	-
		加東市	-	-	-	-	-	-	-	-	-
		多可町	-	-	-	-	-	-	-	-	-
計	-	-	-	-	-	-	-	-	-	-	
中播磨	姫路	姫路市	-	-	-	-	-	1	-	35,954,000	
		神河町	-	-	-	-	-	1	-	7,608,000	
		市川町	-	-	-	-	-	-	-	-	
		福崎町	-	-	-	-	-	-	-	-	
計	-	-	-	-	-	2	-	43,562,000			
西播磨	光都	相生市	-	-	-	-	-	-	-	-	
		たつの市	-	-	-	-	-	-	-	-	
		赤穂市	-	-	-	-	-	-	-	-	
		宍粟市	-	-	-	2	0.56	265,307,000	-	-	-
		太子町	-	-	-	-	-	-	-	-	
		上郡町	-	-	-	-	-	-	-	-	
		佐用町	-	-	-	-	-	-	-	-	
計	-	-	-	2	0.56	265,307,000	-	-	-		
但馬	豊岡	豊岡市	-	-	-	-	-	-	-	-	
		香美町	-	-	-	-	-	-	-	-	
		新温泉町	-	-	-	-	-	-	-	-	
		計	-	-	-	-	-	-	-	-	
	朝来	養父市	-	-	-	1	0.93	132,641,000	-	-	-
		朝来市	-	-	-	-	-	-	-	-	
		計	-	-	-	1	0.93	132,641,000	-	-	-
	朝来(林道建設)	豊岡市	-	-	-	-	-	-	-	-	
		養父市	-	-	-	-	-	-	-	-	
		朝来市	-	-	-	-	-	-	-	-	
朝来(林道建設)	香美町	-	-	-	-	-	-	-	-		
	新温泉町	-	-	-	-	-	-	-	-		
	計	-	-	-	-	-	-	-	-		
丹波	丹波	丹波篠山市	-	-	-	-	-	-	-	-	
		丹波市	-	-	-	-	-	-	-	-	
		計	-	-	-	-	-	-	-	-	
淡路	洲本	洲本市	-	-	-	-	-	-	-	-	
		南あわじ市	-	-	-	-	-	-	-	-	
		淡路市	-	-	-	-	-	-	-	-	
計	-	-	-	-	-	-	-	-			
県計	本工事費等	1	-	79,399,000	3	1.49	397,948,000	2	-	43,562,000	
	事務費	-	-	-	-	-	-	-	-	-	
	事業費	-	-	79,399,000	-	-	397,948,000	-	-	43,562,000	

1. 平成30年度に繰り越した繰越明許費(事業費:公共2,312,050千円、県単1,760,044千円)を含む。
2. 県単補助治山については、県予算額ベース
3. 公共治山事業の事務費については、全体額を合計欄に記載し、県単治山事業の事務費については、県営事業の欄に記載している。

県民局名	事務所名	項目	治山施設災害復旧			公 共 計		
			負 担 法			箇所	面積	本工事費等
		市町名	箇所	面積	本工事費等			
本庁	治山	全県	-	-	-	1	-	79,399,000
		計	-	-	-	1	-	79,399,000
神戸	神戸(六甲)	神戸市	-	-	-	5	0.91	388,247,989
		尼崎市	-	-	-	-	-	-
		西宮市	-	-	-	1	-	110,436,000
		芦屋市	-	-	-	1	-	49,567,000
		伊丹市	-	-	-	-	-	-
		宝塚市	-	-	-	1	0.13	75,259,760
		川西市	-	-	-	-	-	-
		三田市	-	-	-	2	10.82	54,586,000
		猪名川町	-	-	-	-	-	-
		計	-	-	-	10	11.86	678,096,749
東播磨	加古川	明石市	-	-	-	-	-	-
		加古川市	-	-	-	1	6.48	6,714,360
		高砂市	-	-	-	1	31.25	9,983,520
		稲美町	-	-	-	-	-	-
		播磨町	-	-	-	-	-	-
計	-	-	-	2	37.73	16,697,880		
北播磨	加東	西脇市	-	-	-	1	16.80	11,317,160
		三木市	-	-	-	1	0.20	90,838,000
		小野市	-	-	-	-	-	-
		加西市	-	-	-	2	19.30	52,164,760
		加東市	-	-	-	-	-	-
		多可町	-	-	-	6	2.68	238,217,400
計	-	-	-	10	38.98	392,537,320		
中播磨	姫路	姫路市	-	-	-	4	32.13	119,493,080
		神河町	-	-	-	5	30.05	117,765,160
		市川町	-	-	-	2	8.26	53,369,800
		福崎町	-	-	-	1	1.77	1,940,760
計	-	-	-	12	72.21	292,568,800		
西播磨	光都	相生市	-	-	-	-	-	-
		たつの市	-	-	-	2	1.83	11,972,880
		赤穂市	-	-	-	-	-	-
		宍粟市	-	-	-	6	21.40	411,173,040
		太子町	-	-	-	1	14.91	6,901,200
		上郡町	-	-	-	1	11.28	2,700,000
		佐用町	1	-	255,050,000	4	0.80	429,272,680
計	1	-	255,050,000	14	50.22	862,019,800		
但馬	豊岡	豊岡市	-	-	-	5	7.28	203,524,960
		香美町	-	-	-	4	0.20	232,537,387
		新温泉町	-	-	-	-	-	-
		計	-	-	-	9	7.48	436,062,347
	朝来	養父市	-	-	-	7	21.57	469,480,640
		朝来市	-	-	-	6	5.53	237,613,680
		計	-	-	-	13	27.10	707,094,320
	朝来(林道建設)	豊岡市	-	-	-	-	-	-
		養父市	-	-	-	-	-	-
		朝来市	-	-	-	-	-	-
		香美町	-	-	-	-	-	-
		新温泉町	-	-	-	-	-	-
		計	-	-	-	-	-	-
丹波	丹波	丹波篠山市	-	-	-	-	-	-
		丹波市	-	-	-	6	10.97	534,533,040
		計	-	-	-	6	10.97	534,533,040
淡路	洲本	洲本市	-	-	-	3	10.26	52,725,320
		南あわじ市	-	-	-	1	4.74	5,092,200
		淡路市	-	-	-	1	0.30	88,667,469
		計	-	-	-	5	15.30	146,484,989
県計	本工事費等	1	-	255,050,000	82	271.85	4,145,494,245	
	事務費	-	-	-	-	-	224,441,153	
	事業費	-	-	255,050,000	-	-	4,369,935,398	

1. 平成30年度に繰り越した繰越明許費(事業費:公共2,312,050千円、県単1,760,044千円)を含む。
2. 県単独補助治山については、県予算額ベース
3. 公共治山事業の事務費については、全体額を合計欄に記載し、県単独治山事業の事務費については、県営事業の欄に記載している。

県民局名	事務所名	項目 市町名	県 単 独 治 山								
			県 単 独 治 山			県 単 独 治 山			県 単 独 緊 急 防 災 (減 災 対 策 分)		
			箇所	面積	本工事費等	箇所	面積	本工事費等	箇所	面積	本工事費等
本庁	治山	全県	-	-	-	-	-	-	-	-	-
		計	-	-	-	-	-	-	-	-	-
神戸(六甲)	神戸	神戸市	6	-	47,744,000	1	-	7,692,000	-	-	-
		尼崎市	-	-	-	-	-	-	-	-	-
		西宮市	-	-	-	-	-	-	-	-	-
		芦屋市	-	-	-	-	-	-	-	-	-
		伊丹市	-	-	-	-	-	-	-	-	-
		宝塚市	-	-	-	-	-	-	-	-	-
		川西市	-	-	-	-	-	-	-	-	-
		三田市	-	-	-	1	-	2,520,000	-	-	-
		猪名川町	-	-	-	-	-	-	-	-	-
		計	6	-	47,744,000	2	-	10,212,000	-	-	-
東播磨	加古川	明石市	-	-	-	-	-	-	-	-	
		加古川市	-	-	-	-	-	-	-	-	
		高砂市	-	-	-	-	-	-	-	-	
		稲美町	-	-	-	-	-	-	-	-	
		播磨町	-	-	-	-	-	-	-	-	
計	-	-	-	-	-	-	-	-	-		
北播磨	加東	西脇市	-	-	-	-	-	-	-	-	
		三木市	-	-	-	-	-	-	-	-	
		小野市	-	-	-	-	-	-	-	-	
		加西市	-	-	-	-	-	-	-	-	
		加東市	-	-	-	-	-	-	-	-	
		多可町	2	-	2,152,000	-	-	-	-	-	
		計	2	-	2,152,000	-	-	-	-	-	
中播磨	姫路	姫路市	-	-	-	2	-	5,012,000	-	-	
		神河町	-	-	-	1	-	8,154,000	-	-	
		市川町	2	-	4,278,000	-	-	-	-	-	
		福崎町	-	-	-	-	-	-	-	-	
		計	2	-	4,278,000	3	-	13,166,000	-	-	
西播磨	光都	相生市	-	-	-	-	-	-	-	-	
		たつの市	-	-	-	1	-	5,364,000	-	-	
		赤穂市	-	-	-	-	-	-	-	-	
		宍粟市	3	-	21,600,000	1	-	4,478,000	-	-	
		太子町	-	-	-	-	-	-	-	-	
		上郡町	-	-	-	1	-	2,419,000	-	-	
		佐用町	1	-	17,005,000	1	-	2,180,000	-	-	
		計	4	-	38,605,000	4	-	14,441,000	-	-	
但馬	豊岡	豊岡市	3	-	26,700,000	1	-	2,366,000	-	-	
		香美町	4	-	30,365,000	-	-	-	-	-	
		新温泉町	1	-	7,344,000	-	-	-	-	-	
		計	8	-	64,409,000	1	-	2,366,000	-	-	
	朝来(林道建設)	養父市	4	-	39,477,000	1	-	1,640,000	-	-	
		朝来市	4	-	9,172,000	1	-	7,169,000	-	-	
		計	8	-	48,649,000	2	-	8,809,000	-	-	
		豊岡市	-	-	-	-	-	-	-	-	
		養父市	-	-	-	-	-	-	-	-	
		朝来市	-	-	-	-	-	-	-	-	
丹波	丹波	丹波篠山市	-	-	-	-	-	-	-	-	
		丹波市	-	-	-	-	-	-	-	-	
		計	-	-	-	-	-	-	-	-	
淡路	洲本	洲本市	1	-	27,000	-	-	-	-	-	
		南あわじ市	1	-	52,000	-	-	-	-	-	
		淡路市	1	-	491,000	-	-	-	-	-	
		計	3	-	570,000	-	-	-	-	-	
県計	事業費	本工事費等	33	-	206,407,000	12	-	48,994,000	-	-	
		事務費	-	-	-	-	-	-	-	-	
		事業費	-	-	206,407,000	-	-	48,994,000	-	-	

1. 平成30年度に繰り越した繰越明許費(事業費:公共2,312,050千円、県単1,760,044千円)を含む。
2. 県単独補助治山については、県予算額ベース
3. 公共治山事業の事務費については、全体額を合計欄に記載し、県単独治山事業の事務費については、県営事業の欄に記載している。

県民局名	事務所名	項目 市町名	県単独緊急治山			県単独災害復旧治山						県単計		
			県単独緊急防災			県単独災害復旧県営治山			県単独災害復旧補助治山					
			箇所	面積	本工事費等	箇所	面積	本工事費等	箇所	面積	本工事費等	箇所	面積	本工事費等
本庁	治山	全県	-	-	-	-	-	-	-	-	-	-	-	
		計	-	-	-	-	-	-	-	-	-	-	-	
神戸(六甲)	神戸	神戸市	8	-	126,718,000	6	-	68,627,000	7	-	87,998,000	28	-	338,779,000
		尼崎市	-	-	-	-	-	-	-	-	-	-	-	-
		西宮市	-	-	-	1	-	2,322,000	-	-	-	1	-	2,322,000
		芦屋市	-	-	-	-	-	-	-	-	-	-	-	-
		伊丹市	-	-	-	-	-	-	-	-	-	-	-	-
		宝塚市	-	-	-	-	-	-	-	-	-	-	-	-
		川西市	-	-	-	-	-	-	-	-	-	-	-	-
		三田市	1	-	77,629,000	1	-	20,400,000	-	-	-	3	-	100,549,000
		猪名川町	-	-	-	1	-	51,690,000	2	-	10,418,000	3	-	62,108,000
		計	9	-	204,347,000	9	-	143,039,000	9	-	98,416,000	35	-	503,758,000
東播磨	加古川	明石市	-	-	-	-	-	-	-	-	-	-	-	
		加古川市	-	-	-	-	-	-	-	-	-	-	-	
		高砂市	-	-	-	-	-	-	-	-	-	-	-	
		稲美町	-	-	-	-	-	-	-	-	-	-	-	
		播磨町	-	-	-	-	-	-	-	-	-	-	-	
		計	-	-	-	-	-	-	-	-	-	-	-	
北播磨	加東	西脇市	-	-	-	-	-	1	-	10,000,000	1	-	10,000,000	
		三木市	-	-	-	1	-	14,387,000	5	-	34,591,000	6	-	48,978,000
		小野市	-	-	-	-	-	-	-	-	-	-	-	
		加西市	-	-	-	1	-	9,009,000	-	-	-	1	-	9,009,000
		加東市	-	-	-	-	-	-	-	-	-	-	-	
		多可町	4	-	88,686,000	1	-	43,704,000	1	-	8,000,000	8	-	142,542,000
		計	4	-	88,686,000	3	-	67,100,000	7	-	52,591,000	16	-	210,529,000
中播磨	姫路	姫路市	1	-	52,291,000	1	-	46,762,000	-	-	-	4	-	104,065,000
		神河町	1	-	55,251,000	-	-	-	-	-	-	2	-	63,405,000
		市川町	-	-	-	-	-	-	-	-	-	2	-	4,278,000
		福崎町	-	-	-	-	-	-	-	-	-	-	-	-
計	2	-	107,542,000	1	-	46,762,000	-	-	-	8	-	171,748,000		
西播磨	光都	相生市	-	-	-	-	-	-	-	-	-	-	-	
		たつの市	1	-	66,524,000	-	-	-	-	-	-	2	-	71,888,000
		赤穂市	1	-	67,041,000	-	-	-	3	-	16,800,000	4	-	83,841,000
		宍粟市	8	-	278,106,000	2	-	74,211,000	-	-	-	14	-	378,395,000
		太子町	-	-	-	-	-	-	-	-	-	-	-	
		上郡町	-	-	-	-	-	-	2	-	13,460,000	3	-	15,879,000
		佐用町	2	-	71,620,000	-	-	-	-	-	-	4	-	90,805,000
		計	12	-	483,291,000	2	-	74,211,000	5	-	30,260,000	27	-	640,808,000
但馬	豊岡	豊岡市	2	-	70,047,000	1	-	3,541,000	5	-	21,000,000	12	-	123,654,000
		香美町	-	-	-	-	-	-	-	-	4	-	30,365,000	
		新温泉町	-	-	-	-	-	-	-	-	1	-	7,344,000	
		計	2	-	70,047,000	1	-	3,541,000	5	-	21,000,000	17	-	161,363,000
	朝来	養父市	6	-	223,822,000	-	-	-	1	-	36,652,000	12	-	301,591,000
		朝来市	6	-	243,222,000	3	-	62,933,000	6	-	42,358,000	20	-	364,854,000
	計	12	-	467,044,000	3	-	62,933,000	7	-	79,010,000	32	-	666,445,000	
	朝来(林道建設)	豊岡市	-	-	-	-	-	-	-	-	-	-	-	
		養父市	-	-	-	-	-	-	-	-	-	-	-	
		朝来市	-	-	-	-	-	-	-	-	-	-	-	
		香美町	-	-	-	-	-	-	-	-	-	-	-	
		新温泉町	-	-	-	-	-	-	-	-	-	-	-	
計	-	-	-	-	-	-	-	-	-	-	-			
丹波	丹波	丹波篠山市	5	-	204,780,000	1	-	604,000	1	-	2,703,000	7	-	208,087,000
		丹波市	7	-	251,942,000	18	-	294,797,000	3	-	7,153,000	28	-	553,892,000
		計	12	-	456,722,000	19	-	295,401,000	4	-	9,856,000	35	-	761,979,000
淡路	洲本	洲本市	1	-	34,076,000	-	-	-	-	-	2	-	34,103,000	
		南あわじ市	-	-	-	-	-	-	-	-	1	-	52,000	
		淡路市	-	-	-	2	-	29,000,000	4	-	13,391,000	7	-	42,882,000
		計	1	-	34,076,000	2	-	29,000,000	4	-	13,391,000	10	-	77,037,000
県計	本工事費等	54	-	1,911,755,000	40	-	721,987,000	41	-	304,524,000	180	-	3,193,667,000	
	事務費	-	-	12,000,000	-	-	-	-	-	-	-	-	12,000,000	
	事業費	-	-	1,923,755,000	-	-	721,987,000	-	-	304,524,000	-	-	3,205,667,000	

1. 平成30年度に繰り越した繰越明許費(事業費:公共2,312,050千円、県単1,760,044千円)を含む。
2. 県単補助治山については、県予算額ベース
3. 公共治山事業の事務費については、全体額を合計欄に記載し、県単治山事業の事務費については、県営事業の欄に記載している。

XVI 保安林

第1表 市町別保安林面積

県 民 局 名	事 務 所 名	保安 林種	水かん	土流	土崩	飛砂	防風	潮害	干害	雪崩	落石	防火	魚つき	航行	保健	風致	合計		
																		市町名	
神戸	神戸	神戸市	—	(122) [9]	—	—	—	—	—	—	—	—	—	—	[(118)]	—	[(118)]		
		小計	53	1,755	2,215	—	—	—	—	109	—	—	3	—	6	[1,182] 88	[31] 12	[1,222] 4,242	
阪神北	阪神北	西宮市	—	(188) 1,164	—	19	—	—	—	—	—	—	—	(9) 72	[(197)] 2	—	[(197)] 1,257		
		芦屋市	—	(122) 321	—	2	—	—	—	—	—	—	—	—	[(122)] [136]	—	[(122)] [136]		
		伊丹市	—	—	—	—	—	—	—	—	—	—	—	—	—	—	0	0	
		宝塚市	—	(248) 612	—	—	—	—	—	—	—	—	—	—	—	[(248)] 11	—	[(248)] 633	
		川西市	—	4	—	—	—	—	—	—	—	—	—	—	—	—	—	4	
		三田市	(123) 2,903	(49) 185	—	1	—	—	—	—	—	—	—	—	—	—	—	1	(173) 3,090
		猪名川町	—	71	—	—	—	—	—	—	—	—	—	—	—	—	—	1	72
		小計	(123) 2,903	(608) 2,358	—	22	—	—	—	—	—	—	—	—	—	(9) 72	[(567)] 13	[10] 12	[(567)] 5,380
東播磨	加古川	明石市	—	3	—	—	—	—	—	—	—	—	—	—	—	—	1	4	
		加古川市	—	(426) 1,406	—	38	—	—	—	—	—	—	—	—	—	[237] 16	—	(426) 1,465	
		高砂市	—	(72) [13] 79	—	—	—	—	—	—	—	—	—	—	—	[73] 38	—	(72) [86] 120	
		小計	—	(498) [13] 1,488	—	38	—	—	—	—	—	—	—	—	—	[310] 54	—	(498) [323] 1,589	
		北播磨	加東	西脇市	—	—	—	—	—	—	—	—	—	—	—	—	[260]	—	[260]
三木市	1,638	2,147		4	—	—	—	—	—	—	—	—	—	—	—	1	3,790		
小野市	—	160		2	—	—	—	—	—	—	—	—	—	—	—	3	165		
加西市	—	(45) 158		—	—	—	—	—	—	—	—	—	—	—	[7] —	—	(45) 218		
加東市	—	158		55	—	—	—	—	—	—	—	—	—	—	—	5	218		
多可町	—	—		—	—	—	—	—	—	—	—	—	—	—	[334] 12	—	[334] 1,567		
小計	—	1,540		13	—	—	—	—	—	—	—	—	—	—	—	2	(1,034) [9] 2,227		
中播磨	姫路	姫路市	(207) 4,771	(449) 3,666	—	98	—	—	—	—	—	—	—	—	—	—	(54) 14	(710) [480] 8,683	
		神河町	(177) 8,765	—	—	7	—	—	—	—	—	—	—	—	—	[480] 70	—	(177) [233] 9,362	
		市川町	(57) 1,387	—	—	6	—	—	—	—	—	—	—	—	—	[233] 147	—	(57) [272] 1,693	
		福崎町	—	298	—	—	—	—	—	—	—	—	—	—	—	[272] —	1	[272] 1,693	
		小計	265	284	11	—	—	—	—	—	—	—	—	—	—	[142] 19	—	[142] 580	
		小計	(441) 15,188	(449) 4,689	—	122	—	—	—	—	—	—	—	—	—	—	(54) 16	(944) [1,127] 20,318	

裸書きは民有林保安林面積、()は国有林及び官行造林地保安林面積。
 []は同一箇所でも2種類以上の保安林に指定されている兼種保安林面積。
 四捨五入のため、内訳数字と計との合計数字が一致しない場合がある。

第2表 指定及び解除状況

(平成30年4月～平成31年3月)

県民局名	事務所名	指 定		解 除		備 考
		件 数	面 積 ha	件 数	面 積 ha	
神 戸	神 戸	-	-	1	0	
阪神北	阪 神	-	-	1	1	
東播磨	加古川	-	-	-	-	
北播磨	加 東	2	34	1	0	
中播磨	姫 路	1	57	-	-	
西播磨	光 都	5	28	-	-	
但 馬	豊 岡	3	109	6	1	
	朝 来	1	2	-	-	
丹 波	丹 波	-	-	-	-	
淡 路	洲 本	4	5	1	0	
県 計		16	235	10	2	

(注) 1. 件数、面積は年度内の進達を基準としている。

2. 兼種保安林を含む場合は、重複部分を含めず実面積で計上している。

3. 四捨五入のため、内訳数字と計との合計数字が一致しない場合がある。

XVII 林地開発

第1表 林地開発許可状況

(単位:件、面積 ha)

県民局名	事務所名	市町名	開発行為の目的										計		
			工場・事業場用地の造成	住宅用地の造成	別荘地の造成	ゴルフ場の設置	レジャー施設の設置	農用地の造成	土石等の採掘	道路の新設又は改築	その他	計			
中播磨	姫路	姫路市	2 (138)	- (-)	- (-)	- (-)	- (-)	- (-)	- (-)	- (-)	- (-)	- (-)	- (-)	- (-)	20 (138)
西播磨	光都	上郡町	2 (172)	- (-)	- (-)	- (-)	- (-)	- (-)	- (-)	- (-)	- (-)	- (-)	- (-)	- (-)	52 (172)
但馬	豊岡	豊岡市	- (-)	- (-)	- (-)	- (-)	- (-)	- (-)	- (-)	- (-)	- (-)	- (-)	4 (8)	4 (8)	
	計		4 (310)	- (-)	- (-)	- (-)	- (-)	- (-)	- (-)	- (-)	- (-)	- (-)	4 (8)	76 (318)	

注1 ()内は開発行為をしようとする森林面積である。

第2表 林地開発協議状況

(単位:件、面積 ha)

県民局名	事務所名	市町名	開発行為の目的										計		
			工場・事業場用地の造成	学校・博物館用地の造成	住宅用地の造成	レジャー施設の設置	農用地の造成	土石等の採掘	道路の新設又は改築	鉄道・軌道・索道の新設又は改築	ダム等の設置	その他		計	
神戸	神戸	神戸市	- (-)	- (-)	15 (18)	- (-)	- (-)	- (-)	- (-)	- (-)	- (-)	- (-)	- (-)	- (-)	15 (18)
北播磨	加東	小野市	1 (41)	- (-)	- (-)	- (-)	- (-)	- (-)	- (-)	- (-)	- (-)	- (-)	- (-)	- (-)	33 (41)
淡路	洲本	洲本市	- (-)	- (-)	- (-)	- (-)	- (-)	- (-)	- (-)	- (-)	2 (2)	- (-)	- (-)	- (-)	2 (2)
	計		1 (41)	- (-)	15 (18)	- (-)	- (-)	- (-)	- (-)	- (-)	2 (2)	- (-)	- (-)	3 (61)	50 (61)

注1 ()内は開発行為をしようとする森林面積である。

XVIII 林業行政機構及び人員
第1表 平成27年7月1日現在

所 属		事務職	技術職	合 計
総	計	22	198	220
	農 政 環 境 部	18	77	95
	林 務 課	3	20	23
	課長		1	1
	副課長	1	1	2
	林政調整班	2	4	6
	造林計画班		7	7
	木材利用班		7	7
				0
	(公社)兵庫みどり公社派遣		3	3
	豊かな森づくり課	5	11	16
	課長		1	1
	森林保全室長		1	1
	副課長兼森づくり普及班長	1		1
	副課長		1	1
	森づくり普及班	3	1	4
	森づくり整備班		3	3
	森林保全班	1	4	5
	治 山 課	2	12	14
	課長		1	1
副課長	1	1	2	
計画班	1	3	4	
治山林道班		7	7	
自然環境課	3	3	6	
課長		1	1	
副課長兼環境保全班長	1		1	
野生鳥獣班	2	2	4	
農林水産技術総合センター 森林林業技術センター	3	16	19	
所長		1	1	
副所長	1		1	
所付	2		2	
資源部		7	7	
木材利用部		7	7	
緑化センター		1	1	
森林動物研究センター	2	12	14	
次長		1	1	
業務部副部長		1	1	
業務部	2	4	6	
研究部		6	6	

所 属		事務職	技術職	合 計
神戸県民センター 神戸農林振興事務所		1	13	14
	所長		1	1
	林業課	1	3	4
	六甲治山事務所		9	9
	所長 所長補佐兼工務第1課長 工務第1課 工務第2課		1 1 3 4	1 1 3 4
阪神北県民局 阪神農林振興事務所			4	4
	里山・林業課		4	4
東播磨県民局 加古川農林水産振興事務所			3	3
	林業課		3	3
北播磨県民局 加東農林振興事務所			10	10
	所長補佐兼森林課長		1	1
	森林課		9	9
中播磨県民センター 姫路農林水産振興事務所			12	12
	森林林業課		7	7
	治山課		5	5
西播磨県民局 光都農林振興事務所			23	23
	所長補佐兼森林林業課長		1	1
	森林林業課		10	10
	0		0	0
	所長補佐兼治山課長 治山課 林道建設担当		1 8 3	1 8 3
但馬県民局		1	36	37
	豊岡農林水産振興事務所	1	14	15
	所長		1	1
	森林林業課	1	8	9
	治山課		5	5
	朝来農林振興事務所		22	22
	所長		1	1
	森林林業課		8	8
	治山課		5	5
	所長補佐兼山地地すべり対策課長 山地地すべり対策課 所長補佐兼林道建設課長 林道建設課		1 2 1 4	1 2 1 4
丹波県民局 丹波農林振興事務所		1	14	15
	副所長		1	1
	森林林業課	1	6	7
	治山課		4	4
	復興事業課		3	3
淡路県民局 洲本農林水産振興事務所		1	6	7
	所長補佐兼森林課長		1	1
	森林課	1	5	6

注：各県民局(センター)の森林林業専門員は、(森林)林業課で計上している。

XVIII 林業行政機構及び人員
第2表 平成28年7月1日現在

所 属		事務職	技術職	合 計
総	計	20	194	214
	農 政 環 境 部	16	79	95
	林 務 課	3	23	26
	部参事兼課長		1	1
	副課長	1	1	2
	林政調整班	2	4	6
	造林計画班		7	7
	木材利用班		7	7
	森林大学校開設班		3	3
	(公社)兵庫みどり公社派遣		3	3
	豊かな森づくり課	5	11	16
	課長		1	1
	森林保全室長		1	1
	副課長兼森づくり普及班長	1		1
	副課長		1	1
	森づくり普及班	3	1	4
	森づくり整備班		3	3
	森林保全班	1	4	5
	治 山 課	2	13	15
	課長		1	1
	副課長	1	1	2
	計画班	1	3	4
	治山林道班		8	8
自然環境課		1	1	
課長		1	1	
鳥獣対策課	1	3	4	
課長		1	1	
被害対策班	1	2	3	
農林水産技術総合センター 森林林業技術センター	3	15	18	
所長		1	1	
副所長	1		1	
所付	2		2	
資源部		7	7	
木材利用部		7	7	
森林動物研究センター	2	10	12	
次長		1	1	
業務部副部長		1	1	
業務部	2	4	6	
研究部長		1	1	
研究部		3	3	

所 属		事務職	技術職	合 計
神戸県民センター	神戸農林振興事務所	1	11	12
	林業課	1	3	4
	六甲治山事務所		8	8
	所長		1	1
	所長補佐兼工務第1課長 工務第1課 工務第2課		1 2 4	1 2 4
阪神北県民局	阪神農林振興事務所		4	4
	里山・林業課		4	4
東播磨県民局	加古川農林水産振興事務所		3	3
	林業課		3	3
北播磨県民局	加東農林振興事務所		10	10
	所長補佐兼森林課長		1	1
	森林課		9	9
中播磨県民センター	姫路農林水産振興事務所		11	11
	森林課		11	11
西播磨県民局	光都農林振興事務所		22	22
	所長補佐兼森林第1課長		1	1
	森林第1課		9	9
	所長補佐兼森林第2課長		1	1
	森林第2課 林道建設課		7 4	7 4
但馬県民局		1	34	35
	豊岡農林水産振興事務所	1	13	14
	所長		1	1
	森林課	1	12	13
	朝来農林振興事務所		21	21
	所長		1	1
	所長補佐兼森林第1課長 森林第1課 森林第2課 林道建設課		1 7 7 5	1 7 7 5
丹波県民局	丹波農林振興事務所	1	13	14
	副所長		1	1
	森林課	1	9	10
	復興事業課		3	3
淡路県民局	洲本農林水産振興事務所	1	7	8
	副所長		1	1
	所長補佐兼森林課長		1	1
	森林課	1	5	6

注：各県民局の森林林業専門員は、(森林)林業課で計上している。

XVIII 林業行政機構及び人員
第3表 平成29年7月1日現在

所 属		事務職	技術職	合 計
総	計	20	182	202
	農 政 環 境 部	18	73	91
	林 務 課	3	19	22
	課長		1	1
	副課長	1	1	2
	林政調整班	2	4	6
	造林計画班		7	7
	木材利用班		6	6
	(公社)兵庫みどり公社派遣		2	2
	豊かな森づくり課	5	11	16
	課長		1	1
	森林保全室長		1	1
	副課長兼森づくり普及班長	1		1
	副課長		1	1
	森づくり普及班	3	1	4
	森づくり整備班		3	3
	森林保全班	1	4	5
	治 山 課	2	12	14
	課長		1	1
	副課長	1	1	2
	計画班	1	3	4
治山林道班		7	7	
鳥獣対策課	1	3	4	
課長		1	1	
被害対策班	1	2	3	
農林水産技術総合センター 森林林業技術センター	3	15	18	
所長		1	1	
副所長	1		1	
所付	2		2	
資源部		7	7	
木材利用部		7	7	
森林動物研究センター	2	6	8	
次長		1	1	
業務部副部長		1	1	
業務部	2	4	6	
県立森林大 学 校	2	5	7	
校長		1	1	
副校長	1		1	
主任森林教育専門員		1	1	
総務課	1		1	
教務課		2	2	
研修課		1	1	

所 属		事務職	技術職	合 計
神戸県民センター	神戸農林振興事務所	1	10	11
	林業課	1	3	4
	六甲治山事務所		7	7
	所長		1	1
	所長補佐兼工務第1課長		1	1
	工務第1課		2	2
	工務第2課		3	3
阪神北県民局	阪神農林振興事務所		4	4
	里山・林業課		4	4
東播磨県民局	加古川農林水産振興事務所		3	3
	林業課		3	3
北播磨県民局	加東農林振興事務所		10	10
	副所長		1	1
	所長補佐兼森林課長		1	1
	森林課		8	8
中播磨県民センター	姫路農林水産振興事務所		10	10
	森林課		10	10
西播磨県民局	光都農林振興事務所		21	21
	所長補佐兼森林第1課長		1	1
	森林第1課		9	9
	森林第2課		8	8
	林道建設課		3	3
但馬県民局		1	33	34
	豊岡農林水産振興事務所	1	12	13
	所長		1	1
	森林課	1	11	12
	朝来農林振興事務所		21	21
	所長		1	1
	所長補佐兼森林第1課長		1	1
	森林第1課		7	7
森林第2課		7	7	
	林道建設課		5	5
丹波県民局	丹波農林振興事務所		12	12
	副所長		1	1
	森林課		11	11
淡路県民局	洲本農林水産振興事務所		6	6
	所長補佐兼森林課長		1	1
	森林課		5	5

注：各県民局の森林林業専門員は、(森林)林業課で計上している。

XVIII 林業行政機構及び人員

第4表 平成30年7月1日現在

所 属		事務職	技術職	合 計
総 計	農 政 環 境 部	18	76	94
	森林参事		1	1
	林 務 課	3	18	21
	課長		1	1
	副課長	1	1	2
	林政調整班	2	4	6
	造林計画班		6	6
	木材利用班		6	6
	(公社)兵庫みどり公社派遣		2	2
	豊かな森づくり課	4	11	15
	課長		1	1
	森林保全室長		1	1
	副課長兼森づくり普及班長	1		1
	副課長		1	1
	森づくり普及班	3	1	4
	森づくり整備班		3	3
	森林保全班		4	4
	治 山 課	2	12	14
	課長		1	1
	副課長	1	1	2
計画班	1	3	4	
治山林道班		7	7	
鳥獣対策課	2	3	5	
課長		1	1	
被害対策班	2	2	4	
農林水産技術総合センター 森林林業技術センター	3	14	17	
所長		1	1	
副所長	1		1	
所付	2		2	
森林活用部		7	7	
木材利用部		6	6	
森林動物研究センター	2	7	9	
次長		1	1	
所長補佐兼総務課長	1		1	
業務部	1	6	7	
県立森林大学校	2	8	10	
校長		1	1	
副校長	1		1	
主任森林教育専門員		1	1	
総務課	1		1	
教務課		4	4	
研修課		2	2	

所 属		事務職	技術職	合 計
	神戸県民センター 神戸農林振興事務所	神戸農林振興事務所	11	12
		森林課	3	4
		六甲治山事務所	8	8
		所長	1	1
		所長補佐兼工務第1課長	1	1
		工務第1課	3	3
		工務第2課	3	3
	阪神北県民局 阪神農林振興事務所	阪神農林振興事務所	4	4
		里山・森林課	4	4
	東播磨県民局 加古川農林水産振興事務所	加古川農林水産振興事務所	3	3
		森林課	3	3
	北播磨県民局 加東農林振興事務所	加東農林振興事務所	10	10
		副所長	1	1
		所長補佐兼森林課長	1	1
		森林課	8	8
	中播磨県民センター 姫路農林水産振興事務所	姫路農林水産振興事務所	10	10
		森林課	10	10
	西播磨県民局 光都農林振興事務所	光都農林振興事務所	19	19
		所長補佐兼森林第1課長	1	1
		森林第1課	8	8
森林第2課		7	7	
林道建設課		3	3	
但馬県民局	但馬県民局	31	31	
	豊岡農林水産振興事務所	豊岡農林水産振興事務所	11	11
		森林課	11	11
	朝来農林振興事務所	朝来農林振興事務所	20	20
		所長補佐兼森林第1課長	1	1
		森林第1課	7	7
森林第2課		7	7	
丹波県民局 丹波農林振興事務所	丹波農林振興事務所	12	12	
	所長	1	1	
	森林課	11	11	
淡路県民局 洲本農林水産振興事務所	洲本農林水産振興事務所	6	6	
	所長補佐兼森林課長	1	1	
	森林課	5	5	

注：各県民局の森林林業専門員は、(森林)林業課で計上している。

XVIII 林業行政機構及び人員

第5表 令和元年7月1日現在

所 属		事務職	技術職	合 計
総	計	21	189	210
	農 政 環 境 部	21	77	98
	森林参事		1	1
	林 務 課	3	18	21
	課長		1	1
	副課長	1	1	2
	林政調整班	2	4	6
	造林計画班		6	6
	木材利用班		6	6
	(公社)兵庫みどり公社派遣		3	3
	豊かな森づくり課	4	11	15
	課長		1	1
	森林保全室長		1	1
	副課長兼森づくり普及班長	1		1
	副課長		1	1
	森づくり普及班	3	1	4
	森づくり整備班		3	3
	森林保全班		4	4
	治 山 課	2	11	13
	課長		1	1
	副課長	1	1	2
計画班	1	3	4	
治山林道班		6	6	
鳥獣対策課	5	4	9	
課長		1	1	
副課長兼鳥獣保護管理班長		1	1	
鳥獣保護管理班	3	1	4	
被害対策班	2	1	3	
農林水産技術総合センター 森林林業技術センター	3	14	17	
所長		1	1	
副所長	1		1	
所付	2		2	
森林活用部		7	7	
木材利用部		6	6	
森林動物研究センター	2	7	9	
次長		1	1	
所長補佐兼総務課長	1		1	
業務部	1	6	7	
県立森林大学校	2	8	10	
校長		1	1	
副校長	1		1	
主任森林教育専門員		1	1	
総務課	1		1	
教務課		4	4	
研修課		2	2	

所 属		事務職	技術職	合 計
	神戸県民センター	神戸農林振興事務所	13	13
		森林課	5	5
		六甲治山事務所	8	8
		所長	1	1
		所長補佐兼工務第1課長	1	1
		工務第1課	3	3
	工務第2課	3	3	
	阪神北県民局	阪神農林振興事務所	4	4
		里山・森林課	4	4
	東播磨県民局	加古川農林水産振興事務所	4	4
		副所長	1	1
		森林課	3	3
	北播磨県民局	加東農林振興事務所	10	10
		副所長	1	1
		所長補佐兼森林課長	1	1
		森林課	8	8
	中播磨県民センター	姫路農林水産振興事務所	10	10
		森林課	10	10
	西播磨県民局	光都農林振興事務所	20	20
		副所長	1	1
所長補佐兼森林第1課長		1	1	
森林第1課		9	9	
森林第2課		7	7	
林道建設課		3	3	
但馬県民局		33	33	
	豊岡農林水産振興事務所	13	13	
	森林課	13	13	
	朝来農林振興事務所	20	20	
	所長補佐兼森林第1課長	1	1	
	森林第1課	7	7	
	森林第2課	7	7	
	林道建設課	5	5	
丹波県民局	丹波農林振興事務所	11	11	
	森林課	11	11	
淡路県民局	洲本農林水産振興事務所	7	7	
	所長	1	1	
	所長補佐兼森林課長	1	1	
	森林課	6	6	

注：各県民局の森林林業専門員は、(森林)林業課で計上している。

XIX 平成30年度林業関係決算額

(単位：千円)

事 項 名	決 算 額	財 源 内 訳			
		国 庫	特 定	起 債	一 般
「学 び の 農」推 進 事 業 費	0	0	0	0	0
地 域 創 生 推 進 事 業 費	51,558	25,779	25,779	0	0
国 庫 支 出 金 返 納 金	65,350	0	65,350	0	0
林 業 事 業 職 員 費	1,644,659	24,005	0	239,000	1,381,654
森 林 計 画 樹 立 費	10,474	3,120	0	0	7,354
森 林 組 合 等 指 導 費	0	0	0	0	0
林 業 技 術 普 及 費	4,870	1,911	0	0	2,959
森 林 保 險 事 務 費	0	0	0	0	0
林 産 流 通 指 導 費	22,686,937	17,775	22,624,429	0	44,733
林 産 流 通 指 導 費 (繰 越 通 明 指 導 費)	28,000	0	0	0	28,000
林 業 労 務 安 定 対 策 費 (繰 越 安 明 指 導 費)	101,171	0	0	77,200	23,971
林 業 構 造 改 善 対 策 事 業 費	0	0	0	0	0
森 林 整 備 地 域 活 動 支 援 事 業 基 金 積 立 金	30,363	0	30,363	0	0
森 林 整 備 地 域 活 動 支 援 事 業 費	12,235	8,163	0	0	4,072
野 生 動 物 保 護 管 理 費	675,761	399,233	166,165	0	110,363
勤 労 者 福 祉 施 設 整 備 事 業 特 別 会 計 へ 繰 出	0	0	0	0	0
勤 労 者 総 合 福 祉 施 設 整 備 事 業 特 別 会 計 へ 繰 出	0	0	0	0	0
農 林 水 産 資 金 特 別 会 計 へ 繰 出	150,808	0	0	0	150,808
森 林 林 業 緊 急 整 備 基 金 積 立 金	62,817	0	62,817	0	0
森 林 林 業 緊 急 整 備 事 業 費 (繰 越 通 明 指 導 費)	0	0	0	0	0
森 林 害 虫 駆 除 予 防 事 業 費	79,634	14,316	0	0	65,318
林 業 労 働 対 策 費	418,795	12,183	400,000	0	6,612
造 林 事 業 推 進 費	1,173,501	805,818	0	314,500	53,183
造 林 事 業 推 進 費 (繰 越 通 明 指 導 費)	84,310	53,163	0	21,000	10,147
造 林 事 故 繰 越 費	0	0	0	0	0
森 林 整 備 推 進 費	(627,000) 51,634	(627,000) 979	26,083	0	24,572
森 林 整 備 推 進 費 (繰 越 通 明 指 導 費)	300,683	300,683	0	0	0
新 ひ ょ う ご の 森 づ く り 推 進 費	55,156	4,215	2,212	0	48,729
県 民 緑 基 金 積 立 金	2,523,650	0	366	0	2,523,284
災 害 に 強 い 森 づ く り 推 進 費	1,052,812	0	1,052,812	0	0
針 葉 樹 林 と 広 葉 樹 林 の 混 交 整 備 事 業 費	260,334	0	260,334	0	0

(単位：千円)

事 項 名	決 算 額	財 源 内 訳			
		国 庫	特 定	起 債	一 般
里山防災林整備事業費	503,428	0	503,428	0	0
県有環境林等特別会計へ繰出	5,860,378	0	0	0	5,860,378
造林事業国土強靱化等緊急対策事業費	(335,000) 0	(233,800) 0	0	(101,200) 0	0
公共事業林道事業費	(313,370) 277,031	(153,077) 136,692	32,906	(160,000) 89,600	(293) 17,833
公共事業林道事業費 (繰越明許費)	256,290	125,772	0	103,400	27,118
県単独林道事業費	(169,084) 221,002	0	0	(152,100) 159,700	(16,984) 61,302
県単独林道事業費 (繰越明許費)	195,323	0	0	175,900	19,423
公共事業林道国土強靱化等緊急 対策事業費	(108,000) 0	(50,000) 0	(5,000) 0	(53,000) 0	0
保安林等整備管理費	11,461	6,523	0	0	4,938
治山事業費	(2,613,039) 1,339,098	(1,323,346) 613,763	0	(1,274,400) 607,800	(15,293) 117,535
治山事業費 (繰越明許費)	2,250,627	1,065,289	0	1,172,400	12,938
県単独治山事業費	(66,097) 203,606	0	0	(65,700) 197,300	(397) 6,306
県単独治山事業費 (繰越明許費)	88,266	0	0	87,900	366
県単独緊急防災事業費	(1,237,900) 832,000	0	0	(1,237,900) 832,000	0
県単独緊急防災事業費 (繰越明許費)	1,543,700	0	0	1,543,700	0
治山事業国土強靱化等緊急対策 事業費	(146,034) 8,965	(65,434) 4,470	0	(80,600) 4,400	95
地域自主戦略推進費	0	0	0	0	0
地域自主戦略推進費 (繰越明許費)	0	0	0	0	0
林地開発許可制度実施費	992	0	992	0	0
公共農林水産施設災害復旧費	(499,858) 32,225	(400,731) 28,481	0	(93,800) 3,300	(5,327) 444
公共農林水産施設災害復旧費 (繰越明許費)	132,259	110,816	0	20,900	543
県単独農林水産施設災害復旧費	(799,333) 264,990	0	0	(799,300) 264,900	(33) 90
県単独農林水産施設災害復旧費 (繰越明許費)	127,781	0	0	127,700	81
地域の元気推進費	0	0	0	0	0
県有環境林管理費	(26,000) 43,831	0	41,831	(26,000) 2,000	0
公債費特別会計へ繰出	5,832,633	0	5,832,633	0	0
税外収入精算等還付金	7	0	7	0	0
県行造林管理事業費	10,464	0	10,464	0	0
一般会計へ繰出	0	0	0	0	0
三木山森林公園管理運営費	104,651	0	104,651	0	0
自然活用型野外CSR事業運営費	(3,000) 237,834	0	171,834	(3,000) 66,000	0
林業・木材産業改善資金貸付金	386	0	386	0	0
貸付事務費	33	0	33	0	0
林業就業促進資金国庫支出金返納金					

(単位：千円)

事 項 名	決 算 額	財 源 内 訳			
		国 庫	特 定	起 債	一 般
事業別事業促進費並国庫支出並返納金	0	0	0	0	0
一 般 会 計 へ 繰 出	0	0	0	0	0
兵庫みどり公社貸付金	0	0	0	0	0
兵庫みどり公社事業資金 利子補給費	136,689	0	136,689	0	0
一 般 会 計 へ 繰 出	747	0	747	0	0
公債費特別会計へ繰出	14,103	0	14,103	0	0
県債管理基金（緑化基金分）積立金	100	0	100	0	0
緑 化 基 金 積 立 金	55,467	0	55,467	0	0
緑 化 事 業 交 付 金	55,467	0	55,467	0	0
県 債 管 理 基 金 積 立 金	31,943	0	31,943	0	0
県債管理基金（県民緑基金分）積立金	14,004	0	14,004	0	0
森林整備担い手対策基金積立金	31,940	0	31,940	0	0
森林整備担い手対策事業交付金	31,940	0	31,940	0	0
ふるさと雇用再生事業費 （農政環境部）	0	0	0	0	0
県 計	(6,943,715)	(2,853,388)	(5,000)	(4,047,000)	(38,327)
	52,277,173	3,763,149	31,788,275	6,110,600	10,615,149

(注) 上段（ ）書きは、31年度への繰越分を外数。