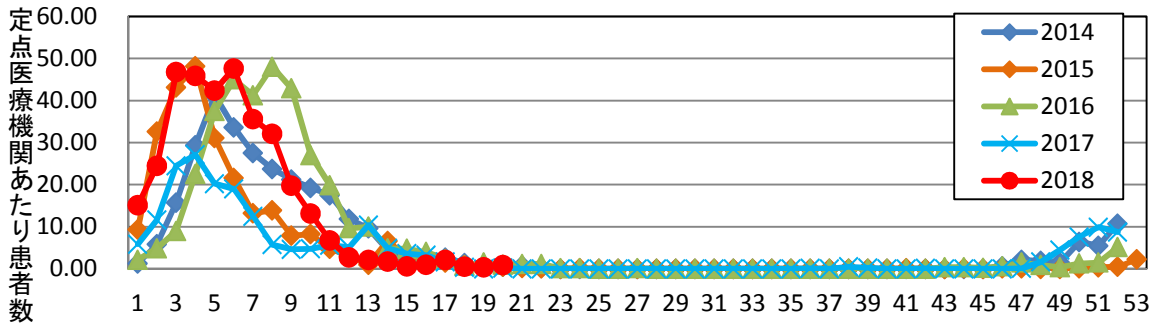


豊岡健康福祉事務所管内の感染症発生動向調査

平成30年 第20週(5月14日～5月20日)

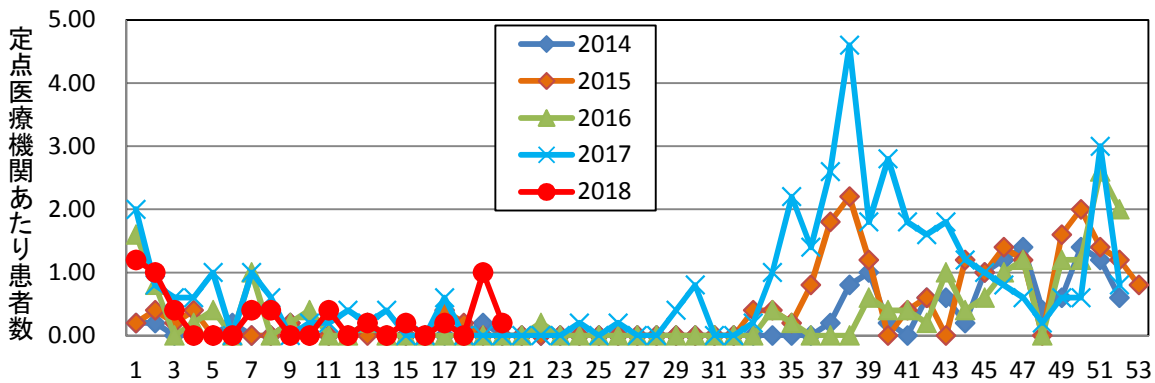
豊岡市・美方郡

インフルエンザの管内発生状況(経年推移)



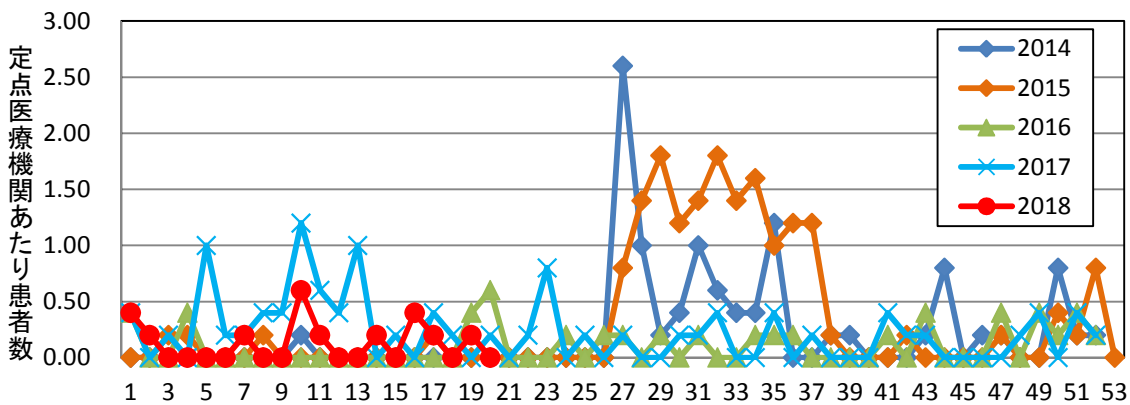
第20週における定点医療機関あたり患者数は、管内0.88人(前週0.38人)、兵庫県0.20人(前週0.24人)です。

RSウイルス感染症の管内発生状況(経年推移)



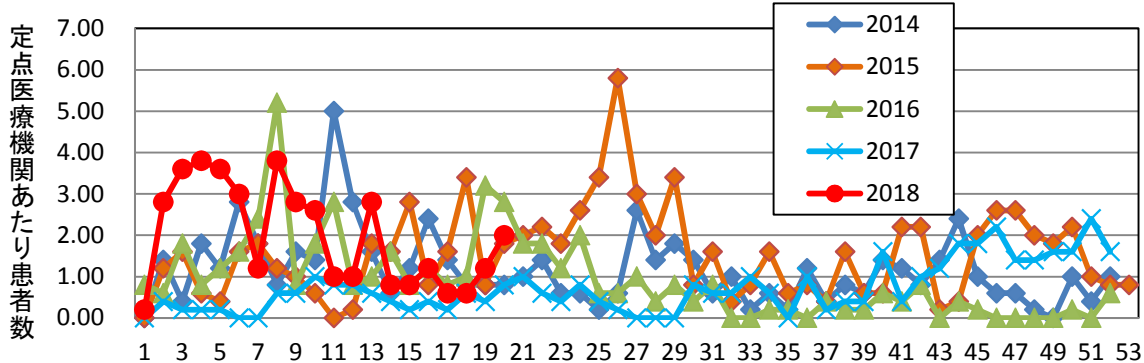
第20週における定点医療機関あたり患者数は、管内0.2人(前週1.0人)、兵庫県0.21人(前週0.10人)です。

咽頭結膜熱の管内発生状況(経年推移)



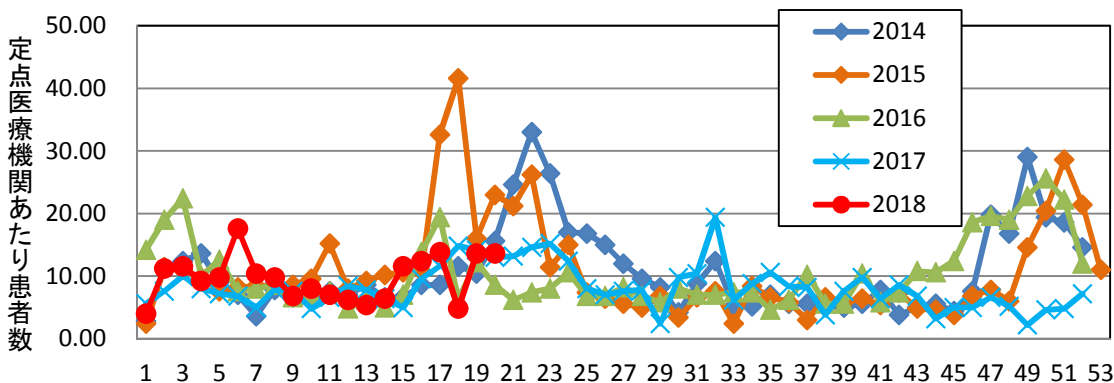
第20週における定点医療機関あたり患者数は、管内0人(前週0.2人)、兵庫県0.67人(前週0.61人)です。

A群溶血性レンサ球菌咽頭炎の管内発生状況(経年推移)



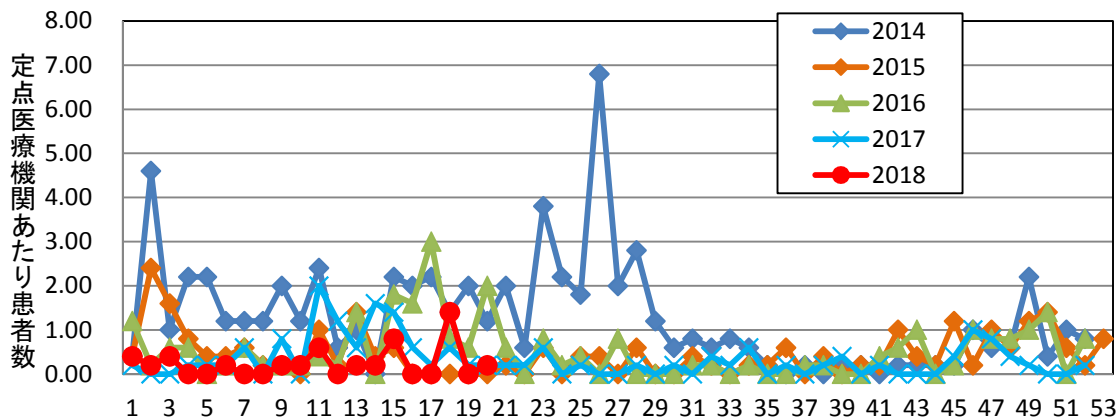
第20週における定点医療機関あたり患者数は、管内2.0人(前週1.2人)、兵庫県1.65人(前週1.66人)です。

感染性胃腸炎の管内発生状況(経年推移)



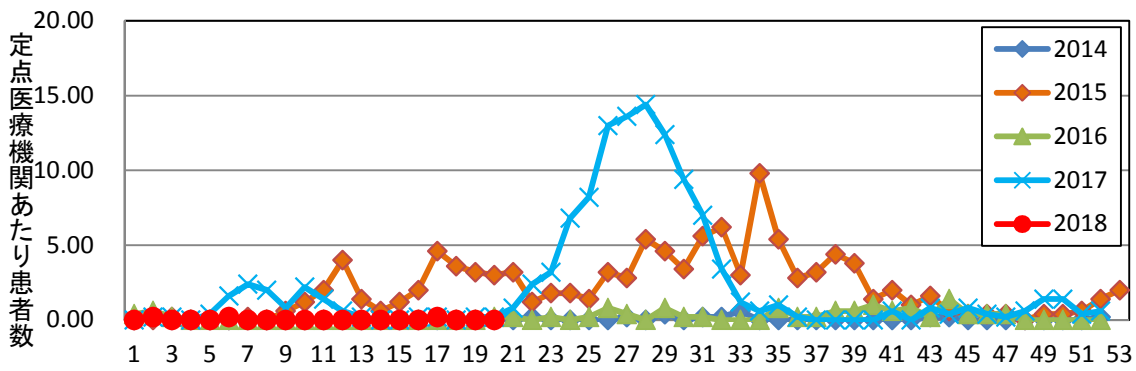
第20週における定点医療機関あたり患者数は、管内13.6人(前週13.6人)、兵庫県8.50人(前週7.91人)です。

水痘の管内発生状況(経年推移)



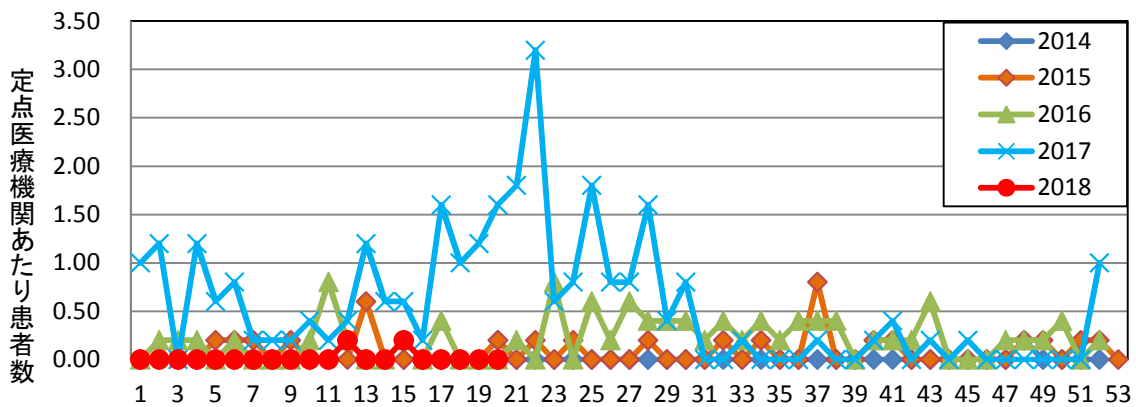
第20週における定点医療機関あたり患者数は、管内0.2人(前週0人)、兵庫県0.34人(前週0.59)です。

手足口病の管内発生状況(経年推移)



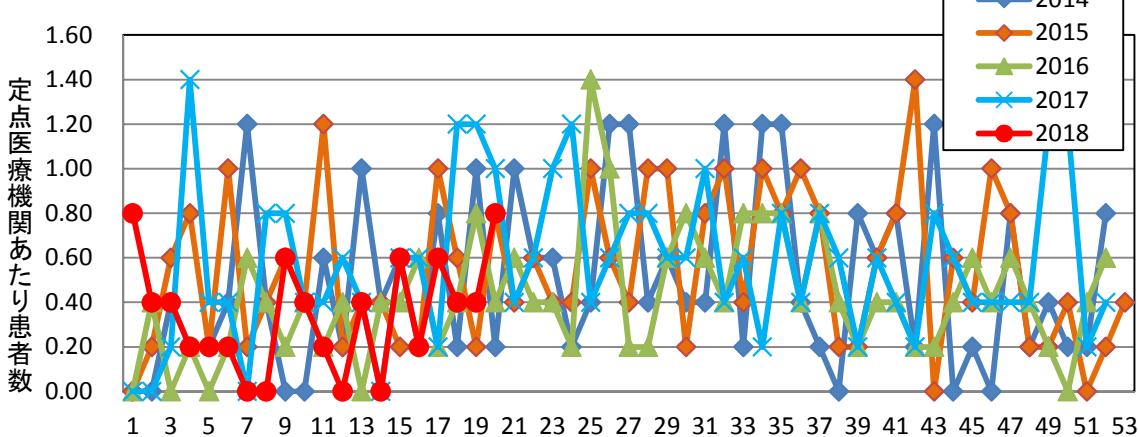
第20週における定点医療機関あたり患者数は、管内0人(前週0人)、兵庫県0.054人(前週0.016人)です。

伝染性紅斑の管内発生状況(経年推移)



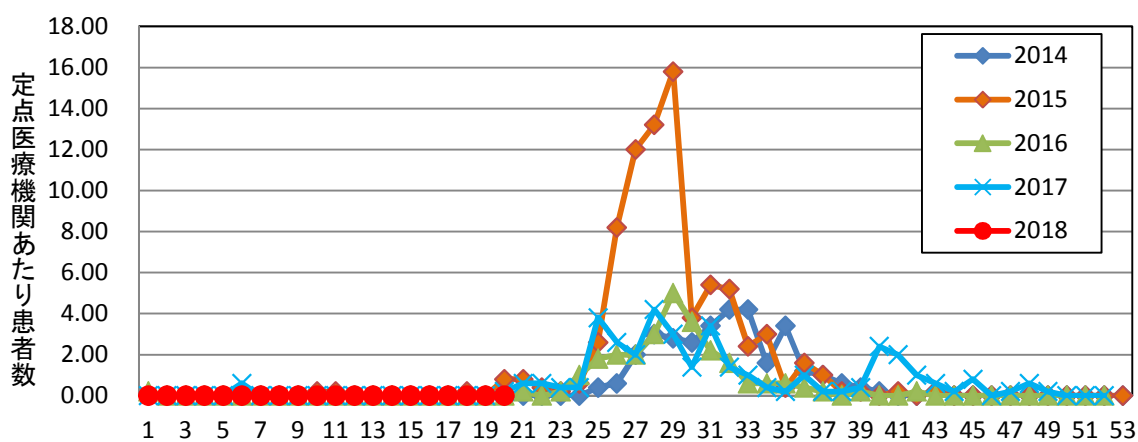
第20週における定点医療機関あたり患者数は、管内0人(前週0人)、兵庫県0.031人(前週0.016人)です。

突発性発疹の管内発生状況(経年推移)



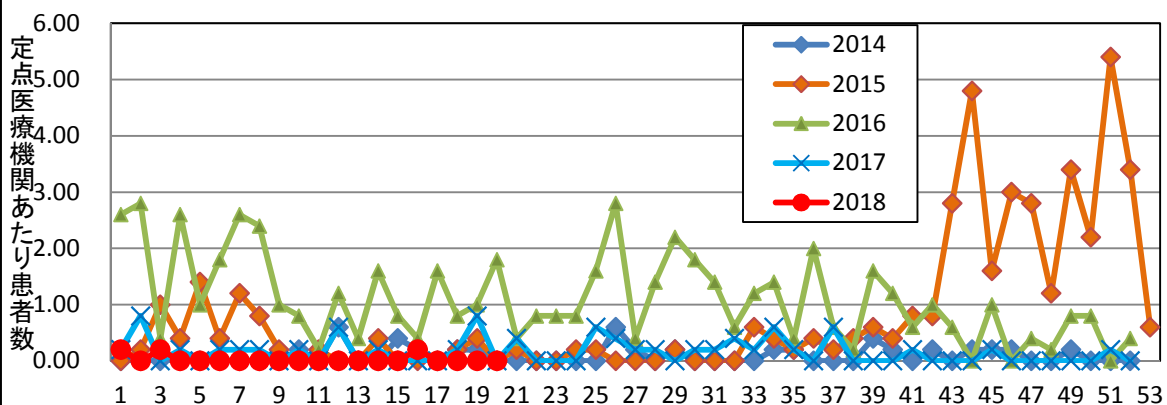
第20週における定点医療機関あたり患者数は、管内0.4人(前週0.4人)、兵庫県0.55人(前週0.23人)です。

ヘルパンギーナの管内発生状況(経年推移)



第20週における定点医療機関あたり患者数は、管内0人(前週0人)、兵庫県0.016人(前週0.008人)です。

流行性耳下腺炎の管内発生状況(経年推移)



第20週における定点医療機関あたり患者数は、管内0人(前週0人)、兵庫県0.13人(前週0.15人)です。