

予算特別委員会議事順序

令和6年3月4日(月)
午前9時30分
大会議室

開 会

1 諸 報 告

2 付託議案審査

(1) 特別審査 (「財政状況」について)

質 疑

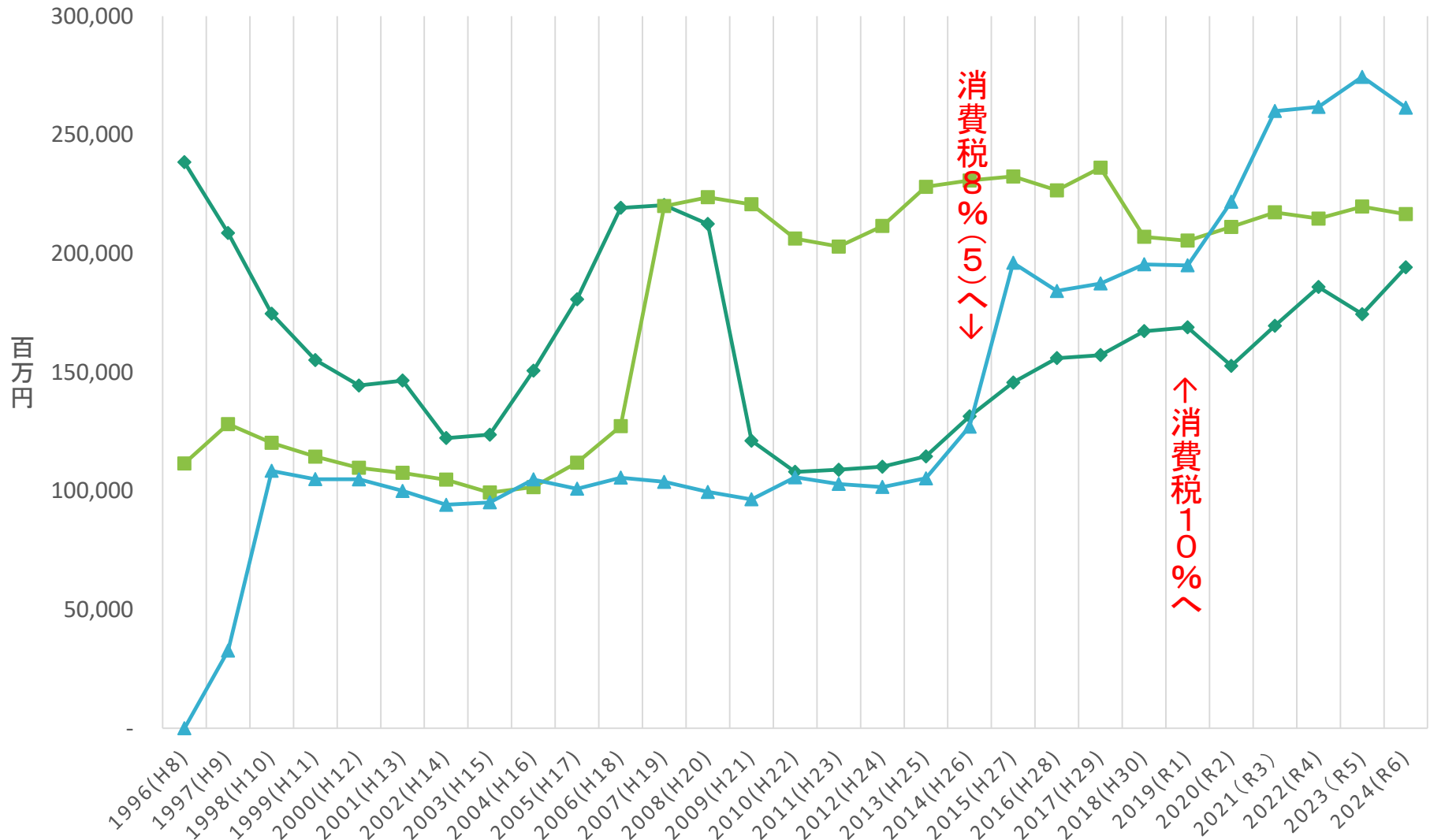
3 議 事 打 切 り

4 日 程 通 告

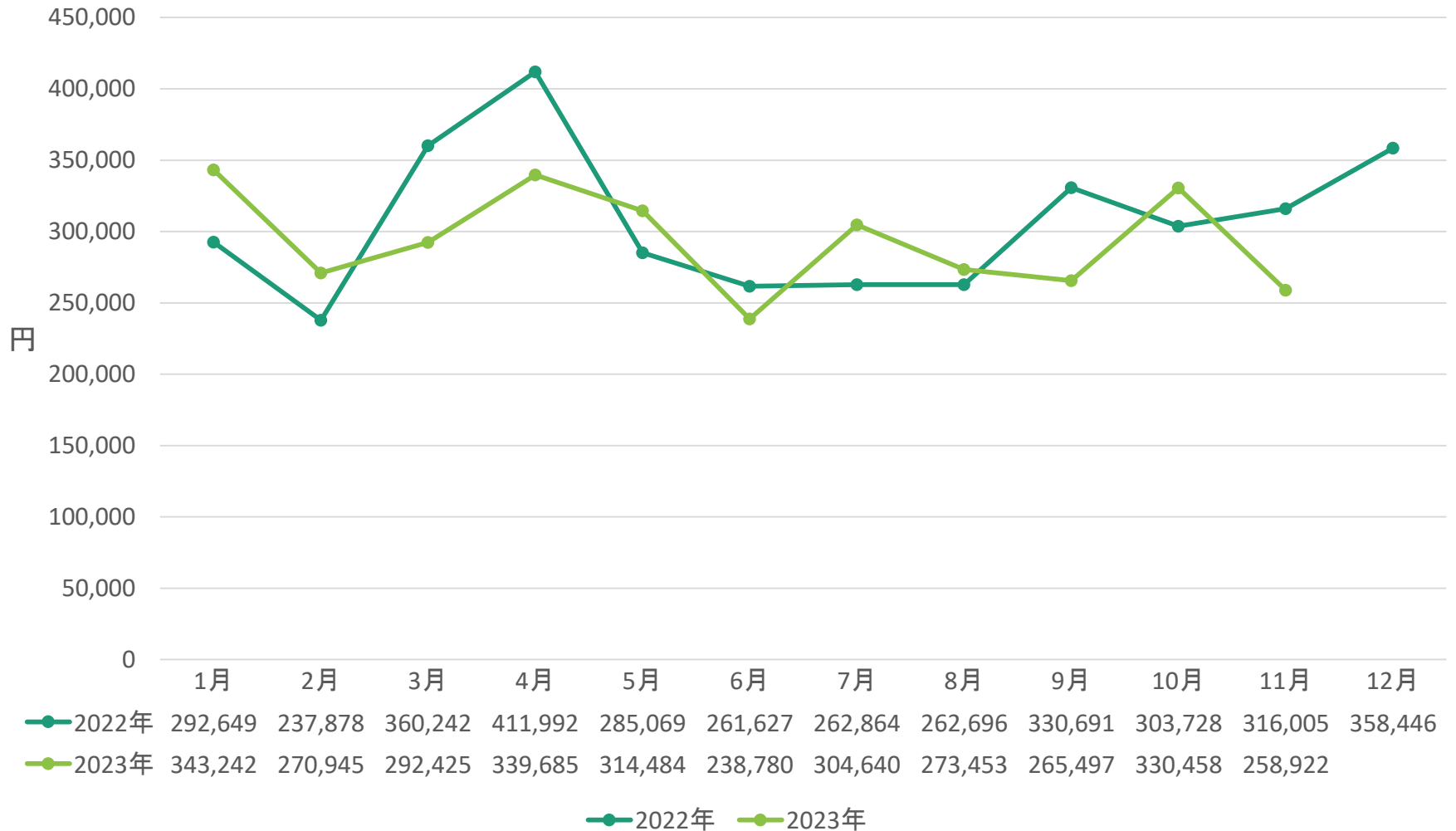
閉 会

個人、法人、地方消費税の収入額推移

◆ 法人関係税 ■ 個人県民税 ▲ 地方消費税(清算後)

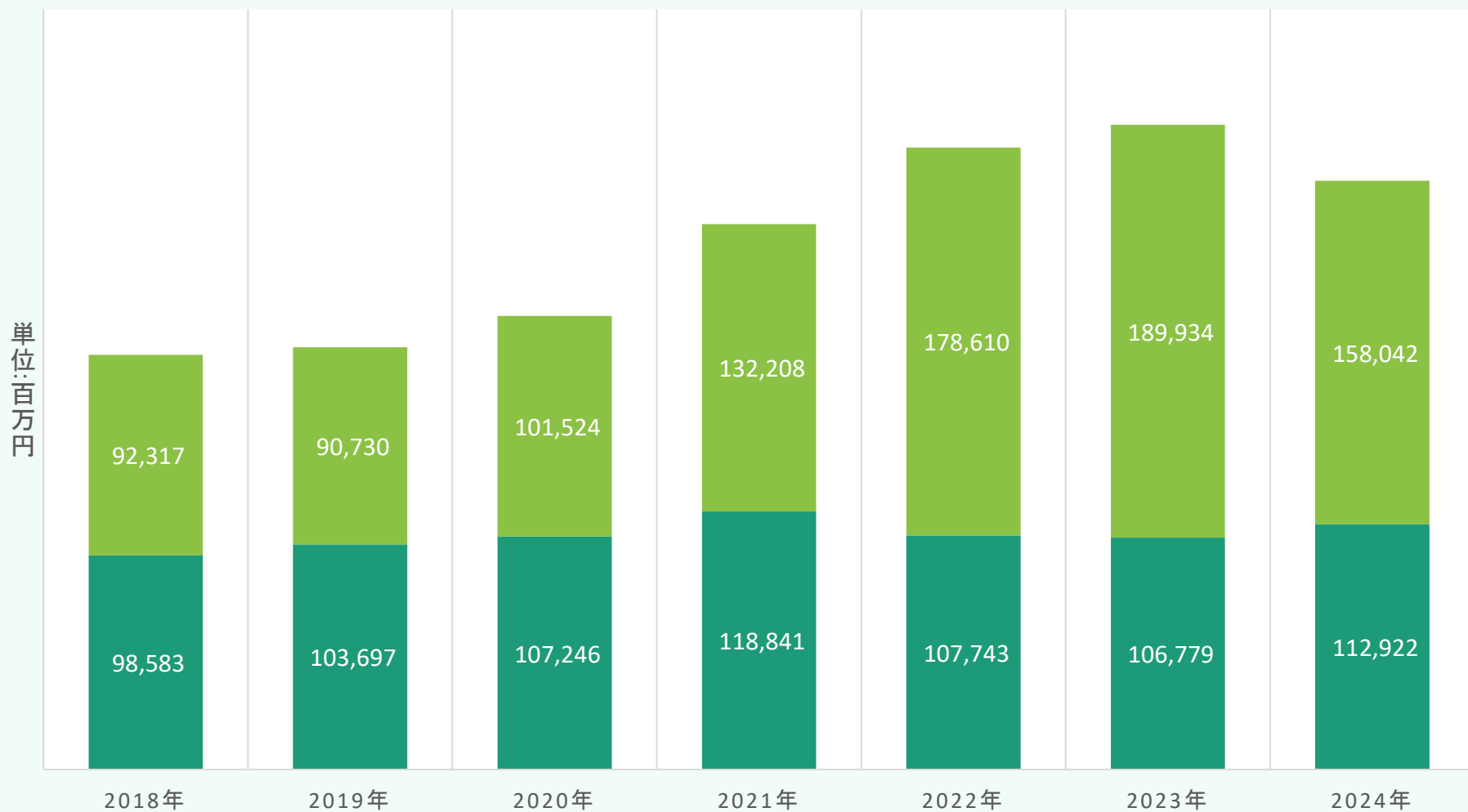


家計消費支出(神戸市の2人以上の勤労者世帯)

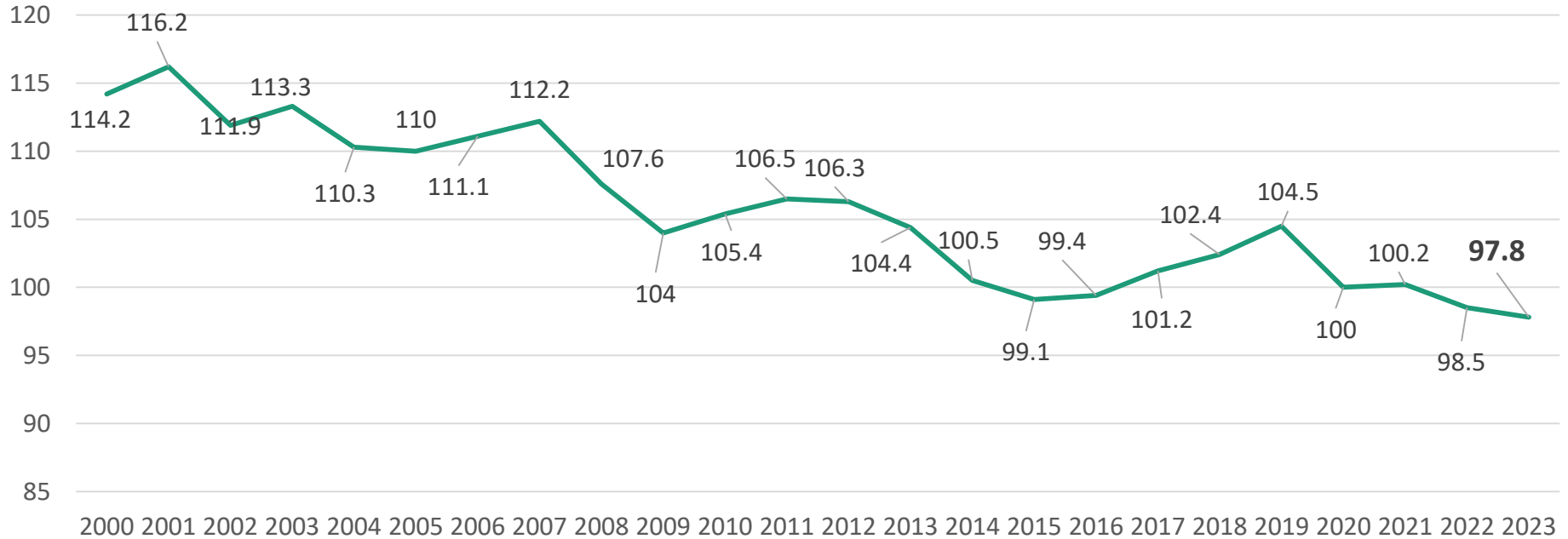


地方消費税払込額(清算前)

■ 譲渡割 ■ 貨物割



兵庫県実質賃金指数



— 実質賃金指数

実質賃金指数(現金給与総額)

(2020年平均:100)

年	2000	2001	2002	2003	2004	2005	2006	2007	2008	2009	2010
年平均	114.2	116.2	111.9	113.3	110.3	110.0	111.1	112.6	107.6	104.0	105.4

(2020年平均:100)

年	年平均	1月	2月	3月	4月	5月	6月	7月	8月	9月	10月	11月	12月
2011 (平成23)	106.5	88.7	88.4	91.3	91.5	92.0	155.4	120.6	90.6	89.3	89.7	94.6	187.0
2012 (平成24)	106.3	89.8	88.3	93.2	93.7	89.5	143.8	124.9	93.3	88.7	89.4	92.6	188.7
2013 (平成25)	104.4	90.3	89.0	93.3	94.0	89.7	142.9	119.8	90.2	86.3	87.0	91.7	176.8
2014 (平成26)	100.5	87.0	85.4	90.3	89.1	85.8	140.0	113.9	85.8	82.4	84.3	90.2	171.0
2015 (平成27)	99.1	84.9	82.5	85.9	84.6	84.0	139.1	115.9	86.3	84.2	83.9	89.4	168.8
2016 (平成28)	99.4	84.1	82.7	86.3	85.6	83.7	139.5	114.8	86.3	83.8	84.1	89.2	171.9
2017 (平成29)	101.2	86.5	84.6	89.1	87.9	86.2	142.7	113.3	88.3	85.6	86.0	90.5	172.1
2018 (平成30)	102.4	86.3	83.9	90.1	88.3	86.7	140.1	121.2	88.2	85.4	87.9	94.4	175.2
2019 (令和元)	104.5	90.4	85.3	90.3	91.7	89.6	139.2	126.4	89.0	87.4	89.6	94.4	180.3
2020 (令和2)	100.0	88.3	83.7	86.7	86.7	86.0	136.5	113.3	82.7	84.5	84.6	93.3	174.8
2021 (令和3)	100.2	85.4	81.7	87.7	89.3	88.3	145.2	112.2	84.7	85.4	84.8	90.0	167.0
2022 (令和4)	98.5	85.5	83.3	87.8	86.0	85.4	137.0	112.2	82.9	83.0	82.7	92.6	162.8
2023 (令和5)	97.8	82.2	81.0	87.2	86.0	87.8	135.2	112.5	82.7	82.0	80.9	86.0	169.9