

# 令和5年度当初予算（案）【別冊】

## I 令和5年度当初予算の規模

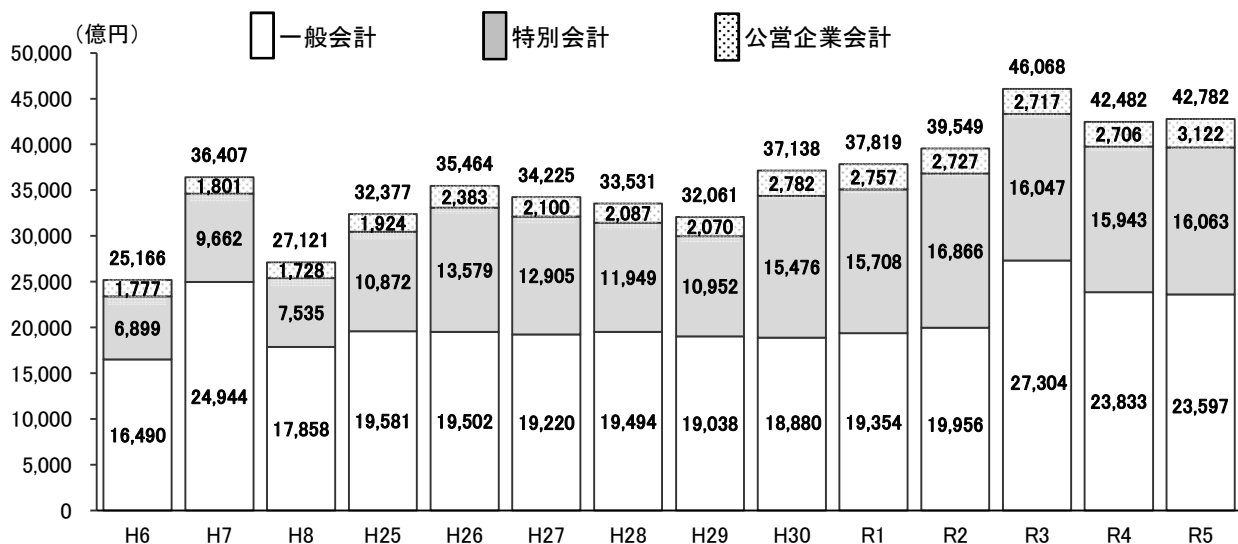
- 一般会計は税収増に伴う税交付金の増や社会保障関係費の増等がある一方、新型コロナウイルス感染症対応地方創生臨時交付金事業、中小企業制度資金貸付金、退職手当の減等により、前年度から236億円の減
- 特別会計と公営企業会計を合わせた全会計の予算規模は、前年度から300億円の増

### ○ 予算の規模

(単位：億円、%)

| 区 分   | 令和5年度<br>A | 令和4年度<br>B | 増減<br>A - B | A / B |
|---|------------|------------|-------------|-------|
| 一 般 会 計   | 23,597     | 23,833     | △ 236       | 99.0  |
| 人 件 費   | 4,332      | 4,521      | △ 189       | 95.8  |
| 退 職 手 当   | 154        | 344        | △ 190       | 44.8  |
| 行 政 経 費 等   | 14,770     | 14,816     | △ 46        | 99.7  |
| 社 会 保 障 関 係 費                                     | 3,665      | 3,611      | 54          | 101.5 |
| 新 型 コ ロ ナ ウ イ ル ス 感 染 症 対 応 地 方 創 生 臨 時 交 付 金 事 業 | 25         | 143        | △ 118       | 17.6  |
| 中 小 企 業 制 度 資 金 貸 付 金                             | 6,112      | 6,244      | △ 132       | 97.9  |
| 税 交 付 金 、 還 付 金                                   | 1,893      | 1,794      | 99          | 105.5 |
| そ の 他   | 3,075      | 3,024      | 51          | 101.7 |
| 投 資 的 経 費   | 1,831      | 1,811      | 20          | 101.1 |
| 国 庫 補 助 事 業                                       | 1,040      | 1,005      | 35          | 103.5 |
| 県 単 独 事 業   | 667        | 675        | △ 8         | 98.7  |
| 災 害 に 強 い 森 づ くり 等 事 業                            | 24         | 28         | △ 4         | 84.7  |
| 災 害 復 旧 事 業                                       | 100        | 103        | △ 3         | 97.8  |
| 公 債 費   | 2,664      | 2,685      | △ 21        | 99.3  |
| 特 別 会 計   | 16,063     | 15,943     | 120         | 100.8 |
| 公 債 費 特 別 会 計                                     | 5,086      | 5,478      | △ 392       | 92.8  |
| 地 方 消 費 税 清 算 特 別 会 計                             | 5,567      | 4,937      | 630         | 112.8 |
| 国 民 健 康 保 険 特 別 会 計                               | 4,882      | 4,918      | △ 36        | 99.3  |
| 基 金 管 理 特 別 会 計                                   | 0          | 59         | △ 59        | 皆減    |
| そ の 他   | 528        | 551        | △ 23        | 95.8  |
| 公 営 企 業 会 計                                       | 3,122      | 2,706      | 416         | 115.4 |
| 合 計   | 42,782     | 42,482     | 300         | 100.7 |

### ○ 当初予算の推移



## II 一般会計予算の概要

### 1 歳入・歳出の内訳

#### ○ 歳入の内訳

(単位：百万円、%)

| 区 分                         | 令和5年度     |       | 令和4年度     |       | A - B    | A / B |
|-----------------------------|-----------|-------|-----------|-------|----------|-------|
|                             | 予算額 A     | 構成比   | 予算額 B     | 構成比   |          |       |
| 県 税 等                       | 903,700   | 38.3  | 873,500   | 36.7  | 30,200   | 103.5 |
| 県 税                         | 808,200   | 34.3  | 778,800   | 32.7  | 29,400   | 103.8 |
| 特 別 法 人 事 業 譲 与 税           | 95,500    | 4.0   | 94,700    | 4.0   | 800      | 100.8 |
| 地 方 特 例 交 付 金 等             | 28,716    | 1.2   | 28,952    | 1.2   | △ 236    | 99.2  |
| 地 方 交 付 税 等                 | 369,300   | 15.7  | 386,600   | 16.2  | △ 17,300 | 95.5  |
| 地 方 交 付 税                   | 342,900   | 14.5  | 341,000   | 14.3  | 1,900    | 100.6 |
| 臨 時 財 政 対 策 債               | 26,400    | 1.1   | 45,600    | 1.9   | △ 19,200 | 57.9  |
| 国 庫 支 出 金                   | 241,413   | 10.2  | 255,254   | 10.7  | △ 13,841 | 94.6  |
| 県 債                         | 105,731   | 4.5   | 105,883   | 4.4   | △ 152    | 99.9  |
| 通 常 分                       | 92,264    | 3.9   | 92,254    | 3.9   | 10       | 100.0 |
| 臨 時 ・ 特 別 分                 | 5,595     | 0.3   | 5,549     | 0.2   | 46       | 100.8 |
| 緊 急 自 然 災 害 防 止 対 策 事 業 債   | 5,595     | 0.3   | 5,549     | 0.2   | 46       | 100.8 |
| 調 整 債                       | 7,872     | 0.3   | 8,080     | 0.3   | △ 208    | 97.4  |
| そ の 他 の 収 入                 | 710,836   | 30.1  | 733,116   | 30.8  | △ 22,280 | 97.0  |
| 中 小 企 業 制 度 資 金 貸 付 金 償 還 金 | 611,247   | 25.9  | 624,441   | 26.2  | △ 13,194 | 97.9  |
| 合 計                         | 2,359,696 | 100.0 | 2,383,305 | 100.0 | △ 23,609 | 99.0  |

#### ○ 歳出の内訳

(単位：百万円、%)

| 区 分   | 令和5年度     |       | 令和4年度     |       | A - B    | A / B |
|---|-----------|-------|-----------|-------|----------|-------|
|   | 予算額 A     | 構成比   | 予算額 B     | 構成比   |          |       |
| 人 件 費   | 433,175   | 18.3  | 452,062   | 18.9  | △ 18,887 | 95.8  |
| 行 政 経 費   | 1,232,056 | 52.2  | 1,251,451 | 52.5  | △ 19,395 | 98.5  |
| 社 会 保 障 関 係 費                                     | 366,512   | 15.5  | 361,109   | 15.1  | 5,403    | 101.5 |
| 中 小 企 業 制 度 資 金 貸 付 金                             | 611,247   | 25.9  | 624,441   | 26.2  | △ 13,194 | 97.9  |
| 新 型 コ ロ ナ ウ イ ル ス 感 染 症 緊 急 包 括 支 援 交 付 金 事 業     | 66,976    | 2.8   | 63,756    | 2.6   | 3,220    | 105.1 |
| 新 型 コ ロ ナ ウ イ ル ス 感 染 症 対 応 地 方 創 生 臨 時 交 付 金 事 業 | 2,479     | 0.1   | 14,334    | 0.2   | △ 11,855 | 17.3  |
| 投 資 的 経 費   | 183,057   | 7.8   | 181,071   | 7.6   | 1,986    | 101.1 |
| 普 通 建 設 事 業 費                                     | 173,052   | 7.3   | 170,836   | 7.2   | 2,216    | 101.3 |
| 国 庫 補 助 事 業                                       | 104,000   | 4.4   | 100,500   | 4.2   | 3,500    | 103.5 |
| 通 常 事 業   | 104,000   | 4.4   | 100,500   | 4.2   | 3,500    | 103.5 |
| 県 単 独 事 業   | 66,650    | 2.8   | 67,500    | 2.9   | △ 850    | 98.7  |
| 通 常 事 業   | 53,500    | 2.2   | 55,000    | 2.3   | △ 1,500  | 97.3  |
| 脱 炭 素 化 推 進 事 業                                   | 500       | 0.1   | 0         | 0.0   | 500      | 皆増    |
| 災 害 に 強 い 森 づ くり 等 事 業                            | 2,402     | 0.1   | 2,836     | 0.1   | △ 434    | 84.7  |
| 災 害 復 旧 事 業 費                                     | 10,005    | 0.5   | 10,235    | 0.4   | △ 230    | 97.8  |
| 公 債 費   | 266,494   | 11.3  | 268,496   | 11.3  | △ 2,002  | 99.3  |
| そ の 他 経 費   | 244,914   | 10.4  | 230,225   | 9.7   | 14,689   | 106.4 |
| 税 交 付 金 ・ 還 付 金                                   | 189,294   | 8.0   | 179,395   | 7.5   | 9,899    | 105.5 |
| 基 金 積 立 金   | 15,496    | 0.6   | 6,623     | 0.2   | 8,873    | 234.0 |
| 合 計   | 2,359,696 | 100.0 | 2,383,305 | 100.0 | △ 23,609 | 99.0  |

## 2 歳入の概要

(1) 県税等 9,037億円 (対前年度比: +302億円、+3.5%)

- 個人関係税: 2,288億円(+61億円) [給与等の所得増に伴う増]
- 法人関係税: 1,744億円(+54億円) [堅調な企業業績に伴う増]
- 地方消費税: 2,744億円(+198億円) [輸入額増に伴う増]

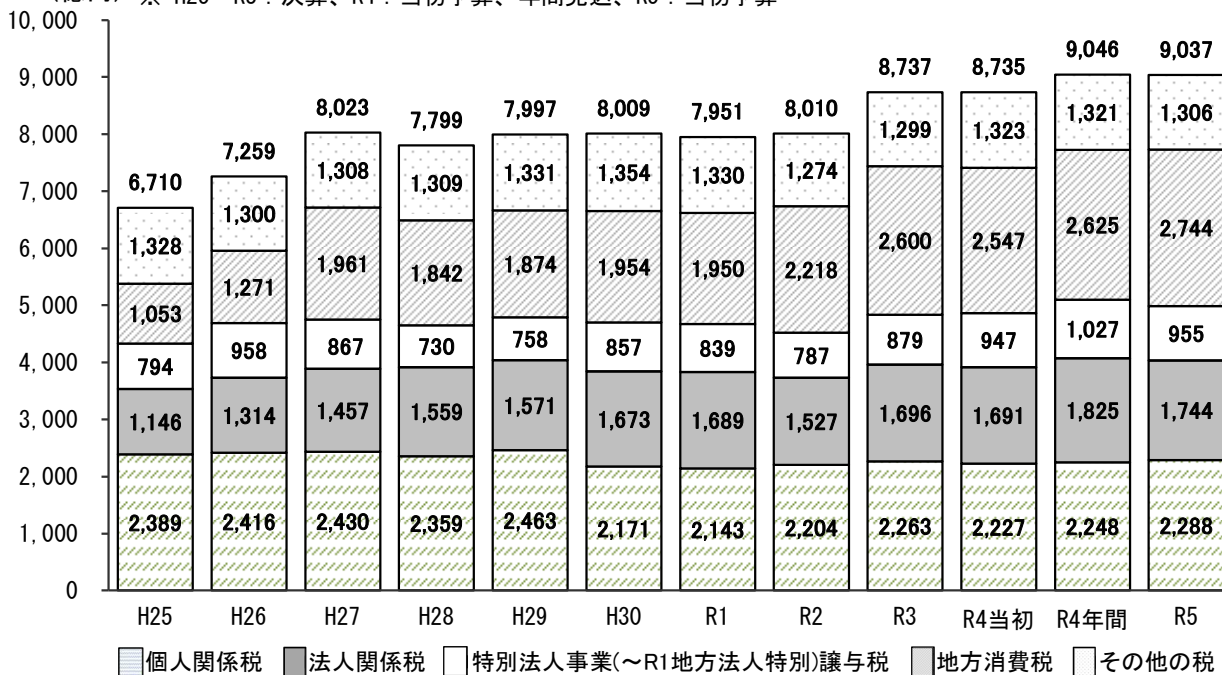
### ○ 県税収入の内訳

(単位: 百万円、%)

| 区分             | 令和5年度<br>当初 A | 令和4年度<br>当初 B | 令和4年度<br>年間見込 C | 増減      |        | A/B    | A/C   |       |
|----------------|---------------|---------------|-----------------|---------|--------|--------|-------|-------|
|                |               |               |                 | A-B     | A-C    |        |       |       |
| 個人関係税          | 均等割           | 6,157         | 6,022           | 6,150   | 135    | 7      | 102.2 | 100.1 |
|                | 所得割           | 186,926       | 180,889         | 186,524 | 6,037  | 402    | 103.3 | 100.2 |
|                | 県民税利子割        | 689           | 1,350           | 804     | △661   | △115   | 51.0  | 85.7  |
|                | 配当割           | 16,314        | 9,934           | 12,688  | 6,380  | 3,626  | 164.2 | 128.6 |
|                | 株式等譲渡所得割      | 10,363        | 16,697          | 9,063   | △6,334 | 1,300  | 62.1  | 114.3 |
|                | 個人事業税         | 8,397         | 7,831           | 9,577   | 566    | △1,180 | 107.2 | 87.7  |
|                | 合計            | 228,846       | 222,723         | 224,806 | 6,123  | 4,040  | 102.7 | 101.8 |
| 法人関係税          | 法人事業税         | 160,721       | 154,973         | 168,097 | 5,748  | △7,376 | 103.7 | 95.6  |
|                | 法人県民税         | 13,722        | 14,087          | 14,353  | △365   | △631   | 97.4  | 95.6  |
|                | 合計            | 174,443       | 169,060         | 182,450 | 5,383  | △8,007 | 103.2 | 95.6  |
| 地方消費税(清算後)     | 274,413       | 254,651       | 262,486         | 19,762  | 11,927 | 107.8  | 104.5 |       |
| 自動車関係税         | 自動車税種別割       | 60,462        | 61,280          | 60,971  | △818   | △509   | 98.7  | 99.2  |
|                | 自動車税環境性能割     | 4,991         | 5,074           | 5,928   | △83    | △937   | 98.4  | 84.2  |
|                | 軽油引取税         | 38,637        | 40,502          | 38,966  | △1,865 | △329   | 95.4  | 99.2  |
|                | 合計            | 104,090       | 106,856         | 105,865 | △2,766 | △1,775 | 97.4  | 98.3  |
| その他の税          | 不動産取得税        | 17,074        | 16,470          | 16,865  | 604    | 209    | 103.7 | 101.2 |
|                | 県たばこ税         | 5,595         | 5,477           | 5,661   | 118    | △66    | 102.2 | 98.8  |
|                | ゴルフ場利用税       | 3,694         | 3,518           | 3,653   | 176    | 41     | 105.0 | 101.1 |
|                | 狩猟税           | 35            | 35              | 36      | 0      | △1     | 100.0 | 97.2  |
|                | 鉱区税           | 10            | 10              | 10      | 0      | 0      | 100.0 | 100.0 |
|                | 旧法による税        | 0             | 0               | 60      | 0      | △60    | -     | 皆減    |
| 合計             | 26,408        | 25,510        | 26,285          | 898     | 123    | 103.5  | 100.5 |       |
| 県税合計           | 808,200       | 778,800       | 801,892         | 29,400  | 6,308  | 103.8  | 100.8 |       |
| 特別法人事業譲与税      | 95,500        | 94,700        | 102,697         | 800     | △7,197 | 100.8  | 93.0  |       |
| 県税+特別法人事業譲与税合計 | 903,700       | 873,500       | 904,589         | 30,200  | △889   | 103.5  | 99.9  |       |

### ○ 県税収入の推移

(億円) ※ H25~R3: 決算、R4: 当初予算、年間見込、R5: 当初予算



## (2) 地方交付税等 3,693億円 (対前年度比: △173億円、△4.5%)

- 基準財政需要額: 9,620億円(+119億円)[社会保障関係費の増等に伴う増]
- 基準財政収入額: 5,968億円(+289億円)[法人関係税の増等に伴う増]
- 臨時財政対策債: 264億円(△192億円)[地方財政計画上の財源不足額縮小に伴う減]

### ○ 地方交付税等の内訳

(単位: 百万円、%)

| 区分      | 令和5年度<br>当初 A | 令和4年度   |             | 増減      |         | A/B   | A/C  |
|---------|---------------|---------|-------------|---------|---------|-------|------|
|         |               | 当初 B    | 年間見込 C      | A-B     | A-C     |       |      |
| 普通交付税   | 338,800       | 336,600 | (※) 346,064 | 2,200   | △7,264  | 100.7 | 97.9 |
| 臨時財政対策債 | 26,400        | 45,600  | 47,354      | △19,200 | △20,954 | 57.9  | 55.8 |
| 小計      | 365,200       | 382,200 | 393,418     | △17,000 | △28,218 | 95.6  | 92.8 |
| 特別交付税   | 4,100         | 4,400   | 4,434       | △300    | △334    | 93.2  | 92.5 |
| 合計      | 369,300       | 386,600 | 397,852     | △17,300 | △28,552 | 95.5  | 92.8 |

※国の令和4年度補正予算に係る財政措置(再算定)を含む(8,608百万円)

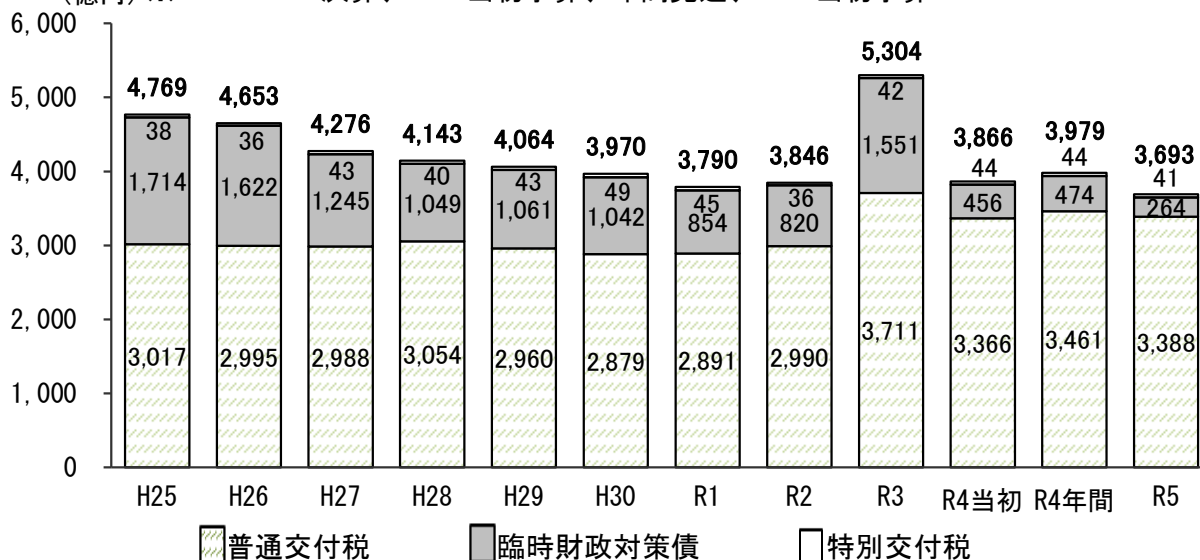
### ○ 地方交付税等の算定(試算)

(単位: 百万円)

| 区分                            | R5当初予算<br>A | R4当初予算<br>B | R4年間見込<br>C | 当初予算比<br>A-B | R4算定比<br>A-C |
|-------------------------------|-------------|-------------|-------------|--------------|--------------|
| 交付基準額(①-②)<br>(普通交付税+臨時財政対策債) | 365,200     | 382,200     | 393,418     | △17,000      | △28,218      |
| ① 基準財政需要額                     | 962,027     | 950,160     | 960,219     | 11,867       | 1,808        |
| 個別・包括算定経費                     | 790,204     | 777,120     | 778,506     | 13,084       | 11,698       |
| 地域の元気創造事業費                    | 3,032       | 2,982       | 3,032       | 50           | 0            |
| 人口減少等特別対策事業費                  | 5,983       | 6,109       | 5,983       | △126         | 0            |
| 地域社会再生事業費                     | 5,478       | 5,418       | 5,478       | 60           | 0            |
| 地域デジタル社会推進費                   | 2,248       | 2,261       | 2,248       | △13          | 0            |
| 臨時経済対策費                       | -           | -           | 7,860       | -            | 皆減           |
| 事業費補正・公債費                     | 155,082     | 156,270     | 157,112     | △1,188       | △2,030       |
| ② 基準財政収入額                     | 596,827     | 567,960     | 566,801     | 28,867       | 30,026       |
| 県税+特別法人事業譲与税                  | 567,659     | 543,675     | 543,490     | 23,984       | 24,169       |
| うち法人関係税                       | 108,558     | 101,911     | 100,927     | 6,647        | 7,631        |
| うち地方消費税                       | 120,919     | 109,186     | 107,963     | 11,733       | 12,956       |
| うち個人住民税所得割                    | 157,870     | 153,610     | 154,170     | 4,260        | 3,700        |
| うち特別法人事業譲与税                   | 71,042      | 71,181      | 71,042      | △139         | 0            |
| その他(地方特例交付金、過年度精算等)           | 29,168      | 24,285      | 23,311      | 4,883        | 5,857        |
| 特別交付税                         | 4,100       | 4,400       | 4,434       | △300         | △334         |
| 地方交付税等 合計                     | 369,300     | 386,600     | 397,852     | △17,300      | △28,552      |

### ○ 地方交付税等の推移

(億円) ※ H25~R3: 決算、R4: 当初予算、年間見込、R5: 当初予算



**(3) 国庫支出金 2,414億円 (対前年度比: △138億円、△5.4%)**

- 新型コロナウイルス感染症対応地方創生臨時交付金: 23億円(△120億円)  
[感染拡大時の無料検査の終了等に伴う減]
- 社会的養護従事者処遇改善事業補助金: 皆減(△64億円)  
[福祉介護職員等の処遇改善にかかる国交付金の皆減]

○ 国庫支出金の内訳

(単位: 百万円、%)

| 区 分  | 令和5年度<br>A | 令和4年度<br>B | 増減<br>A - B | A / B |
|--|------------|------------|-------------|-------|
| 国 庫 支 出 金 合 計                                    | 241,413    | 255,254    | △ 13,841    | 94.6  |
| 新 型 コ ロ ナ ウ イ ル ス 感 染 症<br>緊 急 包 括 支 援 交 付 金     | 66,976     | 63,756     | 3,220       | 105.1 |
| 新 型 コ ロ ナ ウ イ ル ス 感 染 症 対 応<br>地 方 創 生 臨 時 交 付 金 | 2,309      | 14,270     | △ 11,961    | 16.2  |
| 公 共 事 業 国 庫 補 助 金                                | 40,637     | 39,940     | 697         | 101.7 |
| 社 会 的 養 護 従 事 者 処 遇 改 善 事 業 補 助 金                | 0          | 6,374      | △ 6,374     | 皆減    |

(4) 県債（臨時財政対策債を除く） 1,057億円  
 (対前年度比：△2億円、△0.1%)

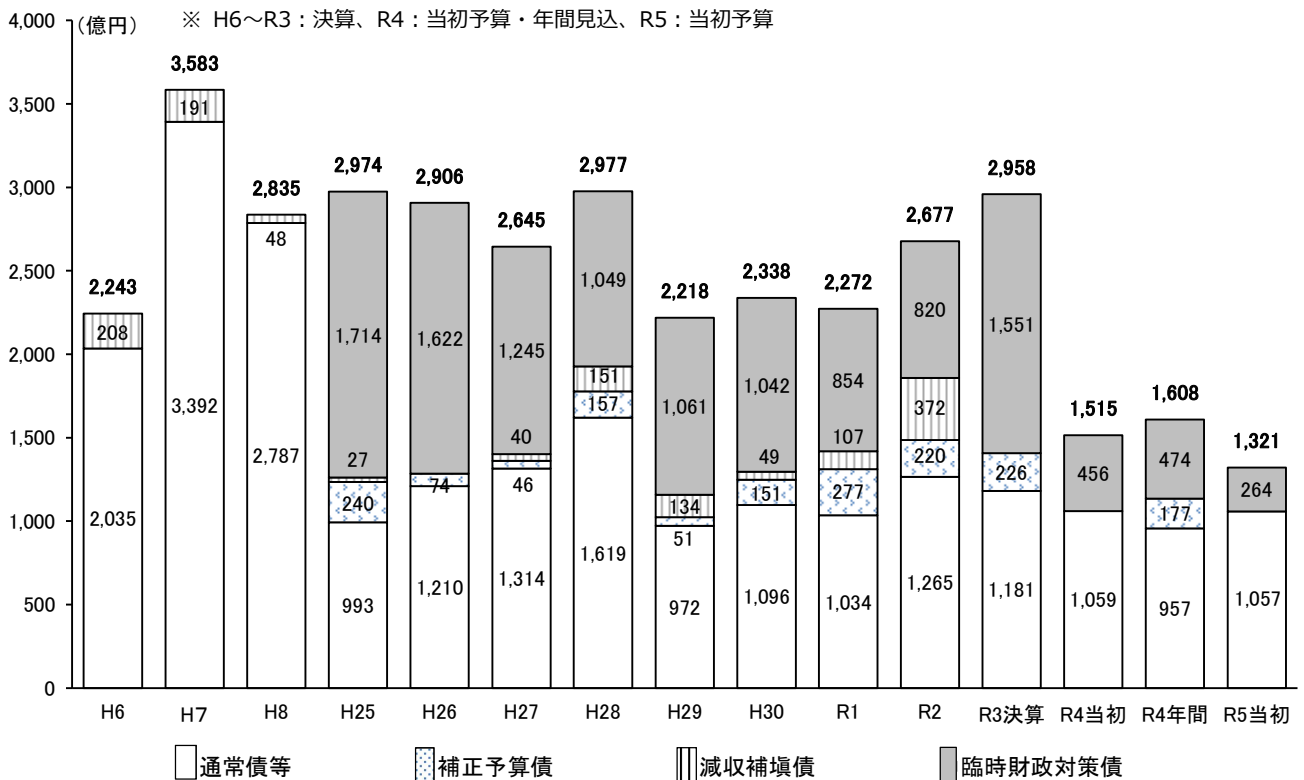
●兵庫津ミュージアムの完成等、事業進捗に伴う減があるものの、ほぼ前年度並

○ 県債の発行状況

(単位：百万円、%)

| 区 分           | 令和5年度          | 令和4年度   |         | 増 減      |          | A/B      |       |
|---------------|----------------|---------|---------|----------|----------|----------|-------|
|               | 当初 A           | 当初 B    | 年間見込 C  | A - B    | A - C    |          |       |
| 通 常 分         | 通 常 債          | 78,874  | 80,671  | 78,509   | △ 1,797  | 365      | 97.8  |
|               | 補 正 予 算 債      | 0       | 0       | 17,737   | 0        | △ 17,737 | -     |
|               | 緊急防災・減災事業債     | 3,451   | 2,513   | 2,500    | 938      | 951      | 137.3 |
|               | 公共施設等適正管理推進事業債 | 6,454   | 7,470   | 7,493    | △ 1,016  | △ 1,039  | 86.4  |
|               | 緊急浚渫推進事業債      | 2,250   | 1,600   | 1,600    | 650      | 650      | 140.6 |
|               | 脱炭素化推進事業債      | 1,235   | 0       | 0        | 1,235    | 1,235    | 皆増    |
|               | 小 計            | 92,264  | 92,254  | 107,839  | 10       | △ 15,575 | 100.0 |
|               | (うち補正予算債除き)    | 92,264  | 92,254  | 90,102   | 10       | 2,162    | 100.0 |
| 臨 時 ・ 特 別 分   | 緊急自然災害防止対策事業債  | 5,595   | 5,549   | 5,573    | 46       | 22       | 100.8 |
|               | 小 計            | 5,595   | 5,549   | 5,573    | 46       | 22       | 100.8 |
| 調 整 債         | 7,872          | 8,080   | 0       | △ 208    | 7,872    | 97.4     |       |
| 合 計           | 105,731        | 105,883 | 113,412 | △ 152    | △ 7,681  | 99.9     |       |
| 臨 時 財 政 対 策 債 | 26,400         | 45,600  | 47,354  | △ 19,200 | △ 20,954 | 57.9     |       |
| 県 債 計         | 132,131        | 151,483 | 160,766 | △ 19,352 | △ 28,635 | 87.2     |       |

○ 県債発行額の推移



※ 通常債等には、臨時・特別分、調整債、特別減収対策債を含む

(発行計画)

- 年間発行予定額(全会計):3,057億円(△36億円)
- ※借換債(1,201億円)を含む

(単位:百万円)

| 発行内訳     |        | 発行予定額    |          |         |
|----------|--------|----------|----------|---------|
|          |        | R5       | R4       | 増減      |
| 県債発行額計   |        | 305,694  | 309,298  | △3,604  |
| 新規・借換別内訳 | 新規発行   | 185,556  | 185,753  | △197    |
|          | 一般会計   | 132,131  | 151,483  | △19,352 |
|          | 特別会計   | 12,092   | 15,687   | △3,595  |
|          | 企業会計   | 41,333   | 18,583   | 22,750  |
|          | 借換債    | 120,138  | 123,545  | △3,407  |
| 資金区分別内訳  | 民間資金   | 290,000  | 290,000  | 0       |
|          | 市場公募債  | (24,000) | (20,000) | (4,000) |
|          | 県民債    | 122,000  | 180,000  | △58,000 |
|          | 銀行等引受債 | (22,000) | (20,000) | (2,000) |
|          | フレックス枠 | 2,000    | 0        | 2,000   |
|          | 公的資金   | (2,000)  | (0)      | (2,000) |
|          | 銀行等引受債 | 116,000  | 110,000  | 6,000   |
|          | フレックス枠 | 50,000   | 0        | 50,000  |
| 公的資金     | 15,694 | 19,298   | △3,604   |         |

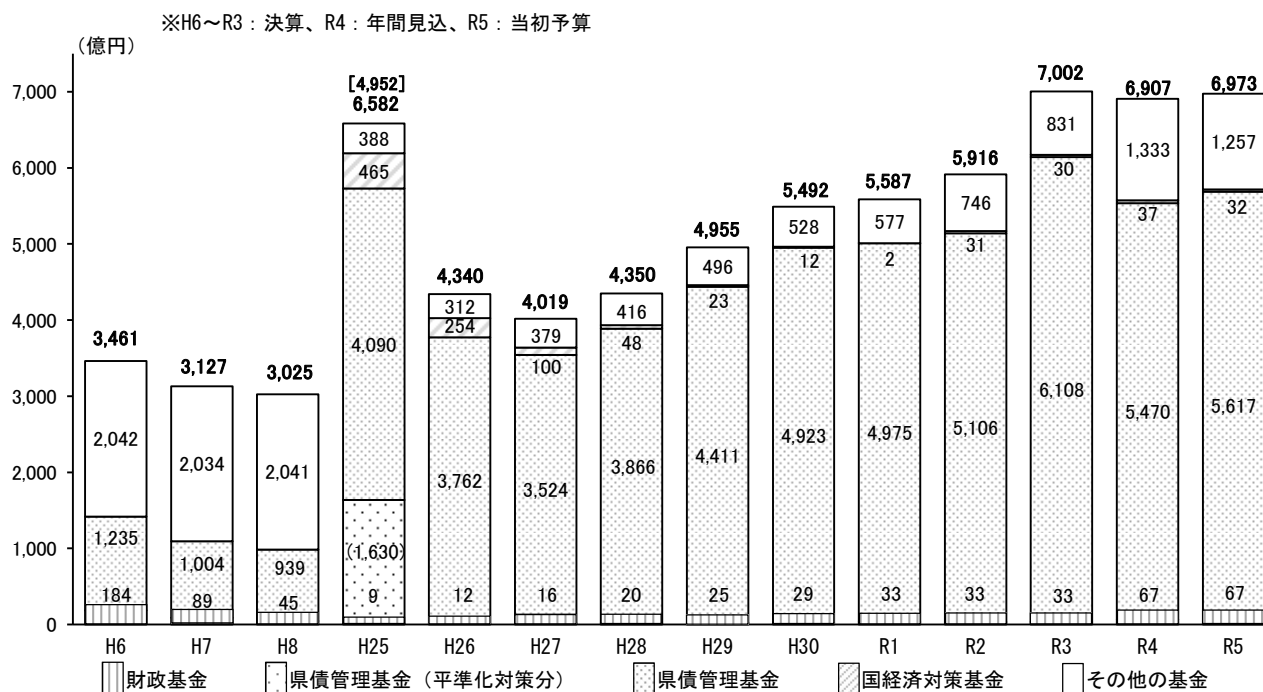
※資金区分別内訳の( )内は、グリーンボンドの発行予定額(内書き)

| 会計   | 年限    | 当初発行時期  | 満期到来額   | 借換債発行額  |       |
|------|-------|---------|---------|---------|-------|
|      |       |         |         | 金額      | 借換率   |
| 一般会計 | 15年債  | 平成15年度  | 2,000   | 678     | 33.9  |
|      |       | 計       | 2,000   | 678     | 33.9  |
|      | 11年債  | 平成14年度  | 3,966   | 0       | 0.0   |
|      |       | 計       | 3,966   | 0       | 0.0   |
|      | 10年債  | 平成25年度  | 111,034 | 76,418  | 68.8  |
|      |       | 平成15年度  | 53,482  | 26,436  | 49.4  |
|      |       | 平成10年度  | 15,653  | 5,916   | 37.8  |
|      |       | 平成5年度   | 7,285   | 0       | 0.0   |
|      | 計     | 187,454 | 108,770 | 58.0    |       |
|      | 5年債   | 平成30年度  | 1,500   | 1,500   | 100.0 |
| 計    |       | 1,500   | 1,500   | 100.0   |       |
| 3年債  | 令和2年度 | 5,000   | 5,000   | 100.0   |       |
|      | 計     | 5,000   | 5,000   | 100.0   |       |
| 計    |       | 199,920 | 115,948 | 58.0    |       |
| 特別会計 | 10年債  | 平成25年度  | 2,933   | 1,918   | 65.4  |
|      |       | 計       | 2,933   | 1,918   | 65.4  |
|      | 計     | 2,933   | 1,918   | 65.4    |       |
| 小計   |       |         | 202,853 | 117,866 | 58.1  |
| 企業会計 | 5年債等  |         | 3,552   | 2,272   | 64.0  |
| 合計   |       |         | 206,405 | 120,138 | 58.2  |



## (5) 基金残高の推移

- 県債管理基金：5,617 億円(+147 億円)  
[ルール積立額が満期一括地方債の償還活用額を上回ったことに伴う増]
- 財政基金：67 億円(+400 万円 ※運用利子相当分)  
[積み増しは、令和4年度決算時に剰余金等が生じた場合に検討]



### ※1 借換債平準化対策

平成 23～25 年度に借換債を追加発行することで留保した基金 (1,630 億円) を活用し、平成 26 年度の借換債発行額を縮減 (4,389 億円→2,759 億円) する対策

### ※2 25 年度の [ ] 書きは、平準化対策分を除いた金額

### <基金残高の内訳>

(単位：百万円、%)

| 区分           | 令和5年度<br>当初 A | 令和4年度<br>年間見込 B | 増減<br>A - B | A / B     |       |
|--------------|---------------|-----------------|-------------|-----------|-------|
| 財政基金         | 前年度残高 a       | 6,700           | 3,283       | 3,417     | 204.1 |
|              | 積立額 b         | 4               | 17,874      | △ 17,870  | 0.0   |
|              | 取崩額 c         | 0               | 14,457      | △ 14,457  | -     |
|              | 当該年度残高 a+b-c  | 6,704           | 6,700       | 4         | 100.1 |
| 県債管理基金       | 前年度残高 d       | 547,014         | 610,796     | △ 63,782  | 89.6  |
|              | 基金集約分         | 0               | 83,420      | △ 83,420  | 0.0   |
|              | 積立額 e         | 114,057         | 156,921     | △ 42,864  | 72.7  |
|              | 取崩額 f         | 99,379          | 220,703     | △ 121,324 | 45.0  |
| 当該年度残高 d+e-f | 561,692       | 547,014         | 14,678      | 102.7     |       |
| 国経済対策基金      | 前年度残高 g       | 3,666           | 2,983       | 683       | 122.9 |
|              | 積立額 h         | 63              | 1,444       | △ 1,381   | 4.4   |
|              | 取崩額 i         | 509             | 761         | △ 252     | 66.9  |
|              | 当該年度残高 g+h-i  | 3,220           | 3,666       | △ 446     | 87.8  |
| その他の基金       | 前年度残高 j       | 133,323         | 83,134      | 50,189    | 160.4 |
|              | 積立額 k         | 23,375          | 77,606      | △ 54,231  | 30.1  |
|              | 取崩額 l         | 31,027          | 27,417      | 3,610     | 113.2 |
|              | 当該年度残高 j+k-l  | 125,671         | 133,323     | △ 7,652   | 94.3  |
| 残高合計         | 697,287       | 690,703         | 6,584       | 101.0     |       |
| 取崩額計         | 130,915       | 263,338         | △ 132,423   | 49.7      |       |



## (6) 使用料・手数料の新設・見直し等

### ① 使用料・手数料等の新設

| 区 分                         | 内 容  |   |           |
|-----------------------------|--|---|-----------|
| 工業技術センター<br>機械器具使用料         | 機械器具の新設に伴い、使用料を設定  |   |           |
|                             | 区 分  | 料 金   |           |
|                             | 高感度振動試料型磁力計（高温のもの）   | 4,300 円/時間  |           |
|                             | 高感度振動試料型磁力計（低温のもの）   | 4,100 円/時間  |           |
|                             | 高感度振動試料型磁力計（その他のもの）  | 3,500 円/時間  |           |
|                             | 示差走査熱量分析装置   | 2,000 円/時間  |           |
| 低炭素建築物新築等<br>計画認定申請手数料      | 都市の低炭素化の促進に関する法律施行規則等の一部改正に伴い、住宅を低炭素建築物として認定する場合の誘導仕様基準が追加されたため、認定申請手数料を設定 |   |           |
|                             | 共同住宅   | 建築物の延べ面積  | 料 金       |
|                             |  | 300 m <sup>2</sup> 未満                             | 38,000 円  |
|                             |  | 300 m <sup>2</sup> 以上 2,000 m <sup>2</sup> 未満     | 66,000 円  |
|                             |  | 2,000 m <sup>2</sup> 以上 5,000 m <sup>2</sup> 未満   | 125,000 円 |
|                             |  | 5,000 m <sup>2</sup> 以上 10,000 m <sup>2</sup> 未満  | 178,000 円 |
|                             |  | 10,000 m <sup>2</sup> 以上 25,000 m <sup>2</sup> 未満 | 322,000 円 |
|                             |  | 25,000 m <sup>2</sup> 以上 50,000 m <sup>2</sup> 未満 | 520,000 円 |
| 50,000 m <sup>2</sup> 以上    | 915,000 円  |   |           |
| 建築物エネルギー消費性能向上計画認定<br>申請手数料 | 建築物エネルギー消費性能基準等を定める省令の一部改正に伴い、建築物エネルギー消費性能向上計画の認定基準が追加されたため、認定申請手数料を設定     |   |           |
|                             | 戸建   | 建築物の延べ面積  | 料 金       |
|                             |  | 200 m <sup>2</sup> 未満                             | 20,000 円  |
|                             | 200 m <sup>2</sup> 以上  | 22,000 円  |           |
|                             | 戸建て以外  | 300 m <sup>2</sup> 未満                             | 37,000 円  |
|                             |  | 300 m <sup>2</sup> 以上 2,000 m <sup>2</sup> 未満     | 66,000 円  |
|                             |  | 2,000 m <sup>2</sup> 以上 5,000 m <sup>2</sup> 未満   | 126,000 円 |
|                             |  | 5,000 m <sup>2</sup> 以上 10,000 m <sup>2</sup> 未満  | 181,000 円 |
|                             |  | 10,000 m <sup>2</sup> 以上 25,000 m <sup>2</sup> 未満 | 328,000 円 |
|                             |  | 25,000 m <sup>2</sup> 以上 50,000 m <sup>2</sup> 未満 | 533,000 円 |
| 50,000 m <sup>2</sup> 以上    | 940,000 円  |   |           |
| 建築物の容積率の特<br>例認定申請手数料       | 建築基準法の一部改正により創設された、住宅又は老人ホーム等に設ける給湯設備の機械室等の容積率の制限緩和に関する認定申請手数料を設定          |   |           |
|                             | 区 分  | 料 金   |           |
| 認定申請手数料                     | 27,000 円/件   |   |           |
| 建築物の高さの許可<br>申請手数料          | 建築基準法の一部改正により創設された、省エネ改修工事等を行う建築物に関する都市計画に定める高さ制限の超過に関する許可申請手数料を設定         |   |           |
|                             | 区 分  | 料 金   |           |
| 許可申請手数料                     | 160,000 円/件  |   |           |
| 道路交通法改正に<br>伴う手数料           | 道路交通法の改正に伴い、特定自動運行（レベル4相当の自動運転）の許可制度が創設されたことから、許可申請手数料等を設定                 |   |           |
|                             | 区 分  | 料 金   |           |
|                             | 特定自動運行許可申請手数料  | 79,200 円  |           |
| 特定自動運行計画変更許可申請手数料           | 78,500 円   |   |           |

② 既存の使用料・手数料の見直し等

| 区 分                            | 内 容  |             |                        |                    |                |               |                |                |
|--------------------------------|--|-------------|------------------------|--------------------|----------------|---------------|----------------|----------------|
| 丹波の森公苑使用料                      | アトリエ棟を改修し、アトリエからレンタルスペースへと用途を変更することに伴い使用料を改正<br>[改正前]名称:アトリエ棟  |             |                        |                    |                |               |                |                |
|                                | 使用料区分  |             | 9～12時<br>(3H)          | 13～17時<br>(4H)     | 18～22時<br>(4H) | 9～17時<br>(8H) | 13～22時<br>(8H) | 9～22時<br>(13H) |
|                                | アトリエ   | 宿泊無         | 600円                   | 800円               | 1,000円         | 1,400円        | 1,800円         | 2,400円         |
|                                |  | 宿泊有         | 1泊につき 3,700円           |                    |                |               |                |                |
| [改正後]名称:里山スクエア                 |  |             |                        |                    |                |               |                |                |
| 使用料額                           |  | 300円(1人1時間) |                        |                    |                |               |                |                |
| 介護支援専門員実務<br>研修受講試験問題作<br>成手数料 | 問題作成事務に係る受託単価改定に伴い、手数料を改正  |             |                        |                    |                |               |                |                |
|                                | 現 行  |             | 改正後                    |                    |                |               |                |                |
|                                | 1,800円   |             | 1,400                  |                    |                |               |                |                |
| 旅券法改正に伴う<br>手数料                | 旅券法の改正に伴い、未交付旅券の発行経費の徴収や査証欄の増補廃止が行われることから、手数料を改正   |             |                        |                    |                |               |                |                |
|                                | <ul style="list-style-type: none"> <li>○ 旅券発行後6ヶ月以内に受領せず、執行後5年以内に再度旅券を申請する場合の一般旅券発給手数料<br/>現行：2,000円、改正後：4,000円</li> <li>○ 査証欄の増補手数料<br/>現行：500円、改正後：廃止</li> </ul> |             |                        |                    |                |               |                |                |
| 技能検定試験手数料                      | 職業能力開発促進法施行規則の改正に伴い、技能検定試験の職種を追加及び名称を変更  |             |                        |                    |                |               |                |                |
|                                | 区 分  | 料金区分        | 職 種 名                  |                    |                |               |                |                |
|                                |  |             | 現 行                    | 改正後                |                |               |                |                |
|                                | 職種追加<br>名称変更   | 18,200円     | —<br>放電加工              | シーケンス制御<br>非接触除去加工 |                |               |                |                |
| 兵庫県立ものづくり<br>大学校駐車場使用料         | 近隣施設との均衡等を踏まえた駐車場使用料に見直し   |             |                        |                    |                |               |                |                |
|                                | 現 行  |             | 改正後                    |                    |                |               |                |                |
|                                | 3h超 200円/日<br>(3h以内無料)   |             | 3h超 300円/日<br>(3h以内無料) |                    |                |               |                |                |
| 林地開発許可手数料                      | 森林法施行令改正に伴い、林地開発許可手数料を改正   |             |                        |                    |                |               |                |                |
|                                | 現 行  |             |                        | 改正後                |                |               |                |                |
|                                | 面積区分   | 料 金         | 面積区分                   | 料 金                |                |               |                |                |
|                                | 1ha以下  | —           | 0.5ha超 1ha未満           | 260,000円           |                |               |                |                |
| 1ha超 3ha未満                     | 390,000円   | 1ha以上 3ha未満 | 390,000円               |                    |                |               |                |                |
| 家畜注射手数料                        | ワクチンの価格改定に伴い、手数料を改正  |             |                        |                    |                |               |                |                |
|                                | 区 分  |             | 現 行                    | 改正後                |                |               |                |                |
|                                | 炭疽予防注射を行う場合  |             | 400円/頭                 | 800円/頭             |                |               |                |                |
| 豚熱予防液交付手<br>数料                 | 豚熱に関する特定家畜伝染病防疫指針の改正に伴い、豚熱予防注射について、事務の区分を変更  |             |                        |                    |                |               |                |                |
|                                | <ul style="list-style-type: none"> <li>・変更前：防疫指針に基づき知事が認定した獣医師が行う豚熱予防注射に係る豚熱予防液の交付</li> <li>・変更後：防疫指針に基づき知事が認定した獣医師及び飼養衛生管理者が行う豚熱予防注射に係る豚熱予防液の交付</li> </ul>        |             |                        |                    |                |               |                |                |

### 3 歳出の概要

#### (1) 人件費 4,332億円 (対前年度比: △189億円、△4.2%)

- 職員給等: 4,178億円(+1億円)  
[令和4年度の給与改定(期末・勤勉手当+0.1月)等に伴う増]
- 退職手当: 154億円(△190億円)[定年引上げによる退職者数減に伴う減]

#### ○ 人件費の内訳 (単位: 百万円、%)

| 区 分     | 令和5年度<br>A | 令和4年度<br>B | 増減<br>A-B | A/B   |
|---------|------------|------------|-----------|-------|
| 職 員 給 等 | 417,769    | 417,689    | 80        | 100.0 |
| 退 職 手 当 | 15,406     | 34,373     | △18,967   | 44.8  |
| 合 計     | 433,175    | 452,062    | △18,887   | 95.8  |

#### ○ 職員定数 (単位: 人)

| 区 分             | H30.4.1<br>① | R4.4.1<br>現在<br>② | R5.4.1<br>見込<br>③ | 対前年度比              |                   |
|-----------------|--------------|-------------------|-------------------|--------------------|-------------------|
|                 |              |                   |                   | 対H30.4.1<br>④(③-①) | 対R4.4.1<br>⑤(③-②) |
| 一 般 行 政 部 門 職 員 | 5,795        | 5,862             | 5,922             | +127               | +60               |
| 法令配置職員          | 125          | 177               | 211               | *1 +86             | +34               |
| 上記を除く職員         | 5,670        | 5,685             | 5,711             | *2 +41             | +26               |
| 教 育 部 門         | 32,443       | 31,995            | 32,117            | △326               | *3 +122           |
| 法定教職員           | 547          | 547               | 547               | 0                  | 0                 |
| 県単独教職員          | 414          | 414               | 400               | △14                | *4 △14            |
| 警 察 部 門         | 11,763       | 11,759            | 11,772            | +9                 | +13               |
| 警察事務職員          | 736          | 730               | 736               | 0                  | +6                |

- \*1 児童福祉司・児童心理司の増
- \*2 感染症対策に係る保健師の増、スポーツに関する業務の教育部門からの移管による増等
- \*3 35人学級の段階的導入及び特別支援学校の児童・生徒数の増による教職員の増等
- \*4 スポーツに関する業務の一般行政部門への移管による減

#### ○ 給与

##### ア 特別職

知事及び副知事については給与の特例に関する条例、その他の特別職については県政改革方針に基づく給与抑制措置を実施

| 区 分   | 給料        | 期末手当      | 退職手当      |
|-------|-----------|-----------|-----------|
| 知 事   | △30%(△6%) | △30%(△5%) | △50%(△5%) |
| 副 知 事 | △15%(△4%) | △15%(△3%) | △25%(△5%) |
| 教育長等  | △3%       | △2%       | -         |
| 防災監等  | △2%       | △1%       | -         |

※括弧書きは、  
県政改革方針  
に基づく抑制  
措置(内数)

##### イ 一般職

管理職について、給与抑制措置(管理職手当△12%)を引き続き実施  
副課長級については、減額率を4%縮小

| 主な職 | 管理職手当 |     | (参考)年収削減額 |      | (参考)全体削減額* |        |
|-----|-------|-----|-----------|------|------------|--------|
|     | R4    | R5  | R4        | R5   | R4         | R5     |
| 部 長 | △12%  |     | △19万円     |      | △0.1億円     |        |
| 次 長 | △12%  |     | △16万円     |      | △0.5億円     |        |
| 課 長 | △12%  |     | △13万円     |      | △2.0億円     |        |
| 副課長 | △12%  | △8% | △9万円      | △6万円 | △1.8億円     | △1.2億円 |

※全体削減額には共済費負担金含む

(2) 行政経費 1兆2,320億円(対前年度比:△194億円、△1.5%)

- 社会保障関係費: 3,665億円(+54億円)[後期高齢者医療費負担金等の増]
- 中小企業制度資金貸付金: 6,112億円(△132億円)  
[新型コロナウイルス対策資金の償還進捗等に伴う減]
- 新型コロナウイルス感染症対応地方創生臨時交付金事業: 25億円(△119億円)  
[感染拡大時の無料検査の終了等に伴う減]

○行政経費の内訳

(単位: 百万円、%)

| 区 分                       | 令和5年度     |           | 令和4年度     |           | 増減<br>A-C | 増減<br>B-D | A/C   | B/D   |
|---------------------------|-----------|-----------|-----------|-----------|-----------|-----------|-------|-------|
|                           | 予算額<br>A  | 一般財源<br>B | 予算額<br>C  | 一般財源<br>D |           |           |       |       |
| 社 会 保 障 関 係 費             | 366,512   | 330,748   | 361,109   | 322,431   | 5,403     | 8,317     | 101.5 | 102.6 |
| 介護給付費負担金等                 | 77,269    | 77,269    | 74,892    | 74,892    | 2,377     | 2,377     | 103.2 | 103.2 |
| 後期高齢者医療費負担金等              | 79,713    | 79,713    | 76,755    | 76,755    | 2,958     | 2,958     | 103.9 | 103.9 |
| 障害者自立支援給付費負担金等            | 31,201    | 31,201    | 29,408    | 29,408    | 1,793     | 1,793     | 106.1 | 106.1 |
| 国民健康保険関係経費                | 50,671    | 50,671    | 51,623    | 51,623    | △952      | △952      | 98.2  | 98.2  |
| 障害者自立支援医療費                | 9,771     | 5,899     | 9,564     | 5,842     | 207       | 57        | 102.2 | 101.0 |
| 障害児施設措置費                  | 10,481    | 9,839     | 9,720     | 9,097     | 761       | 742       | 107.8 | 108.2 |
| 児童手当負担金                   | 11,456    | 11,456    | 11,882    | 11,882    | △426      | △426      | 96.4  | 96.4  |
| 児童福祉措置費                   | 7,093     | 3,555     | 6,763     | 3,388     | 330       | 167       | 104.9 | 104.9 |
| 難病医療費負担金                  | 8,377     | 4,189     | 7,418     | 3,709     | 959       | 480       | 112.9 | 112.9 |
| 県単独福祉医療費                  | 8,470     | 7,595     | 9,134     | 8,167     | △664      | △572      | 92.7  | 93.0  |
| 社会的養護従事者処遇改善事業            | 0         | 0         | 6,374     | 0         | △6,374    | 0         | 皆減    | -     |
| そ の 他                     | 72,010    | 49,361    | 67,576    | 47,668    | 4,434     | 1,693     | 106.6 | 103.6 |
| 新型コロナウイルス感染症緊急包括支援交付金事業   | 66,976    | 0         | 63,756    | 0         | 3,220     | 0         | 105.1 | -     |
| 新型コロナウイルス感染症対応地方創生臨時交付金事業 | 2,479     | 0         | 14,334    | 0         | △11,855   | 0         | 17.3  | -     |
| 新型コロナウイルス感染症対応資金利子補給事業    | 3,602     | 0         | 5,831     | 0         | △2,229    | 0         | 61.8  | -     |
| 中小企業制度資金貸付金               | 611,247   | 0         | 624,441   | 0         | △13,194   | 0         | 97.9  | -     |
| 私 学 助 成                   | 31,594    | 20,674    | 31,586    | 20,739    | 8         | △65       | 100.0 | 99.7  |
| 参議院議員通常選挙市町交付金            | 0         | 0         | 1,877     | 0         | △1,877    | 0         | 皆減    | -     |
| そ の 他 の 行 政 経 費           | 149,646   | 75,527    | 148,517   | 69,294    | 1,129     | 6,233     | 100.8 | 109.0 |
| 合 計                       | 1,232,056 | 426,949   | 1,251,451 | 412,464   | △19,395   | 14,485    | 98.5  | 103.5 |

※国民健康保険特別会計への繰出金のうち社会保障関係費を含む

**(3) 投資的経費 1,831億円 (対前年度比: +20億円、+1.1%)**

- 普通建設事業費: 1,731億円(+22億円)  
[阪神南特別支援学校の狭隘化対策実施等に伴う増]
- 災害復旧事業費: 100億円(△2億円)

○ 投資的経費の内訳

(単位: 百万円、%)

| 区 分                    | 令和5年度<br>A | 令和4年度<br>B | A - B   | A / B |
|------------------------|------------|------------|---------|-------|
| 投 資 的 経 費              | 183,057    | 181,071    | 1,986   | 101.1 |
| 普 通 建 設 事 業 費          | 173,052    | 170,836    | 2,216   | 101.3 |
| 国 庫 補 助 事 業            | 104,000    | 100,500    | 3,500   | 103.5 |
| 県 単 独 事 業              | 66,650     | 67,500     | △ 850   | 98.7  |
| 通 常 事 業                | 53,500     | 55,000     | △ 1,500 | 97.3  |
| 緊 急 措 置 事 業            | 13,150     | 12,500     | 650     | 105.2 |
| 緊急自然災害防止対策事業(臨時・特別分)   | 4,900      | 4,900      | 0       | 100.0 |
| 緊急防災・減災事業              | 2,500      | 2,500      | 0       | 100.0 |
| 公共施設等適正管理推進事業          | 3,000      | 3,500      | △ 500   | 85.7  |
| 緊急浚渫推進事業               | 2,250      | 1,600      | 650     | 140.6 |
| 脱炭素化推進事業               | 500        | 0          | 500     | 皆増    |
| 災 害 に 強 い 森 づ くり 等 事 業 | 2,402      | 2,836      | △ 434   | 84.7  |
| 災 害 復 旧 事 業 費          | 10,005     | 10,235     | △ 230   | 97.8  |

(4) 公債費 2,664億円 (対前年度比: △21億円、△0.7%)

- 北神急行電鉄経営対策資金貸付のために発行した地方債の償還が令和4年度で終了したこと等に伴い、前年度を21億円下回る2,664億円を計上

○ 公債費当初予算の推移

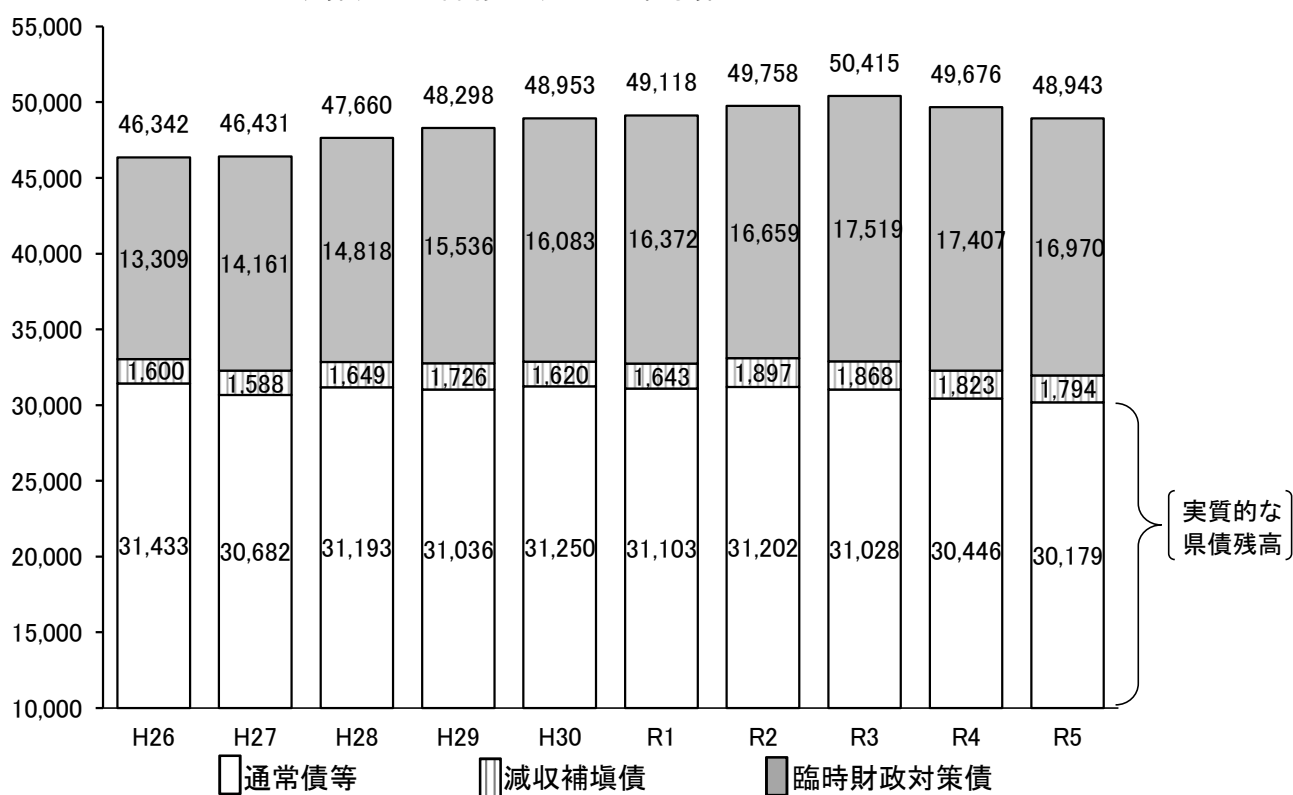
(単位: 億円)

| H26   | H27   | H28   | H29   | H30   | R1    | R2    | R3    | R4<br>A | R5<br>B | B/A  |
|-------|-------|-------|-------|-------|-------|-------|-------|---------|---------|------|
| 2,870 | 2,933 | 2,726 | 2,697 | 2,635 | 2,656 | 3,018 | 3,135 | 2,685   | 2,664   | 99.3 |

(参考)R5 震災関連公債費: 359億円

○ 県債残高(※)の推移 ※今後金融機関等に実際に償還すべき残高

(億円) ※H26~R3: 決算、R4: 年間見込、R5: 当初予算



(参考)地方財政調査方式(※)に基づく県債残高の推移

(単位: 億円)

| H7     | H8     | H25    | H26    | H27    | H28    | H29    | H30    | R1     | R2     | R3     | R4     | R5     |
|--------|--------|--------|--------|--------|--------|--------|--------|--------|--------|--------|--------|--------|
| 15,870 | 18,183 | 39,825 | 40,442 | 40,682 | 41,391 | 41,340 | 41,375 | 41,249 | 41,192 | 40,916 | 40,089 | 38,985 |

- ・ R5 震災関連県債残高: 1,818億円(普通会計ベース)

※満期一括で償還する県債について、満期までの各年度の償還相当額を県債管理基金に積み立て、その積立額を公債費として取り扱うことで、県債残高から控除したもの

**(5) その他経費 2,450億円 (対前年度比: +147億円、+6.4%)**

- 税交付金・還付金: 1,893億円(+99億円)[地方消費税交付金の増(+101億円)等]
- 基金積立金: 155億円(+89億円)  
[定年引上げに伴う退職手当基金積立金の増(86億円)等]

○ その他経費の内訳

(単位:百万円、%)

| 区 分             | 令和5年度    |           | 令和4年度    |           | 増減<br>A-C | 増減<br>B-D | A/C   | B/D   |
|-----------------|----------|-----------|----------|-----------|-----------|-----------|-------|-------|
|                 | 予算額<br>A | 一般財源<br>B | 予算額<br>C | 一般財源<br>D |           |           |       |       |
| 税 交 付 金 ・ 還 付 金 | 189,294  | 189,294   | 179,395  | 179,395   | 9,899     | 9,899     | 105.5 | 105.5 |
| 地方消費税交付金        | 136,047  | 136,047   | 125,972  | 125,972   | 10,075    | 10,075    | 108.0 | 108.0 |
| 基 金 積 立 金       | 15,496   | 14,965    | 6,623    | 6,326     | 8,873     | 8,639     | 234.0 | 236.6 |
| 繰 出 金           | 40,124   | 39,541    | 44,207   | 43,798    | △ 4,083   | △ 4,257   | 90.8  | 90.3  |
| 合 計             | 244,914  | 243,800   | 230,225  | 229,519   | 14,689    | 14,281    | 106.4 | 106.2 |

**(参考) 財政フレーム**

- 経済成長率の低下や金利の上昇等により、令和10年度までの収支不足額は255億円となり、前年度の140億円から115億円悪化
- 更なる税收確保や自主財源の獲得、効率的な事業展開など歳入歳出における改善を図るとともに、地方財政制度の活用により毎年度の収支均衡を目指す

■ 財政フレーム (事業費ベース)

(単位:億円)

| 区 分    | R3最終   | R4見込   | R5当初   | R6     | R7     | R8     | R9     | R10    | 参 考    |        |
|--------|--------|--------|--------|--------|--------|--------|--------|--------|--------|--------|
|        |        |        |        |        |        |        |        |        | R11    | R12    |
| 県税等    | 8,780  | 9,140  | 9,205  | 9,305  | 9,410  | 9,500  | 9,580  | 9,635  | 9,690  | 9,740  |
| 地方交付税等 | 5,310  | 3,980  | 3,695  | 3,720  | 3,875  | 3,945  | 3,970  | 4,065  | 4,135  | 4,175  |
| 国庫支出金  | 6,675  | 3,800  | 2,335  | 1,735  | 1,785  | 1,575  | 1,575  | 1,600  | 1,610  | 1,585  |
| 特定財源   | 9,125  | 7,240  | 7,300  | 7,180  | 6,955  | 6,485  | 5,795  | 5,275  | 4,625  | 4,215  |
| 県債     | 1,290  | 1,135  | 960    | 1,120  | 1,130  | 915    | 875    | 835    | 835    | 815    |
| 歳入 計   | 31,180 | 25,295 | 23,495 | 23,060 | 23,155 | 22,420 | 21,795 | 21,410 | 20,895 | 20,530 |
| 人件費    | 4,565  | 4,540  | 4,330  | 4,525  | 4,315  | 4,490  | 4,305  | 4,420  | 4,270  | 4,370  |
| 公債費    | 3,485  | 2,660  | 2,665  | 2,700  | 2,805  | 2,870  | 2,825  | 2,960  | 2,970  | 2,965  |
| 県税交付金  | 1,790  | 1,805  | 1,895  | 1,905  | 1,925  | 1,945  | 1,960  | 1,970  | 1,980  | 1,990  |
| 行政経費   | 19,010 | 14,230 | 12,875 | 11,875 | 12,055 | 11,410 | 11,030 | 10,500 | 10,080 | 9,660  |
| 投資的経費  | 2,330  | 2,060  | 1,730  | 2,065  | 2,120  | 1,795  | 1,730  | 1,595  | 1,605  | 1,580  |
| 歳出 計   | 31,180 | 25,295 | 23,495 | 23,070 | 23,220 | 22,510 | 21,850 | 21,445 | 20,905 | 20,565 |
| 収 支    | 0      | 0      | 0      | △ 10   | △ 65   | △ 90   | △ 55   | △ 35   | △ 10   | △ 35   |

収支不足総額 △ 255

■ 財政運営指標

(単位:億円、%)

| 区 分     | R3決算  | R4見込  | R5当初  | R6    | R7    | R8    | R9    | R10   | 参 考   |       |
|---------|-------|-------|-------|-------|-------|-------|-------|-------|-------|-------|
|         |       |       |       |       |       |       |       |       | R11   | R12   |
| 収支不足額   | 0     | 0     | 0     | △ 10  | △ 65  | △ 90  | △ 55  | △ 35  | △ 10  | △ 35  |
| 実質公債費比率 | 15.2  | 15.7  | 17.2  | 18.6  | 19.7  | 20.1  | 20.5  | 21.1  | 22.7  | 21.8  |
| 3か年平均   | 15.2  | 15.3  | 16.0  | 17.1  | 18.5  | 19.5  | 20.1  | 20.6  | 21.4  | 21.9  |
| 将来負担比率  | 315.1 | 328.9 | 324.4 | 321.7 | 317.5 | 314.4 | 307.8 | 301.1 | 293.5 | 285.3 |
| 経常収支比率  | 97.2  | 99.3  | 97.6  | 99.8  | 97.4  | 99.2  | 97.1  | 98.9  | 97.4  | 98.4  |



(参考) 歳出予算の内訳 (性質別)

(単位: 百万円、%)

| 区 分                        | 令和5年度     |       | 令和4年度     |       | A/B   |
|----------------------------|-----------|-------|-----------|-------|-------|
|                            | 予算額 A     | 構成比   | 予算額 B     | 構成比   |       |
| 1 人 件 費                    | 433,175   | 18.4  | 452,062   | 18.9  | 95.8  |
| (1) 職 員 給 等                | 417,769   | 17.7  | 417,689   | 17.5  | 100.0 |
| (2) 退 職 手 当                | 15,406    | 0.7   | 34,373    | 1.4   | 44.8  |
| 2 行 政 経 費                  | 1,436,846 | 60.9  | 1,437,469 | 60.3  | 100.0 |
| (1) 税 交 付 金 ・ 還 付 金        | 189,294   | 8.0   | 179,395   | 7.5   | 105.5 |
| (2) 税 交 付 金 ・ 還 付 金 以 外    | 1,247,552 | 52.9  | 1,258,074 | 52.8  | 99.2  |
| 3 投 資 的 経 費                | 183,057   | 7.7   | 181,071   | 7.6   | 101.1 |
| (1) 普 通 建 設 事 業 費          | 173,052   | 7.3   | 170,836   | 7.2   | 101.3 |
| (イ) 補 助 事 業                | 93,558    | 4.0   | 89,999    | 3.8   | 104.0 |
| (ロ) 単 独 事 業                | 66,650    | 2.8   | 67,500    | 2.9   | 98.7  |
| (ハ) 災 害 に 強 い 森 づ くり 等 事 業 | 2,402     | 0.1   | 2,836     | 0.1   | 84.7  |
| (ニ) 国 直 轄 負 担 金            | 10,442    | 0.4   | 10,501    | 0.4   | 99.4  |
| (2) 災 害 復 旧 事 業 費          | 10,005    | 0.4   | 10,235    | 0.4   | 97.8  |
| 4 公 債 費                    | 266,494   | 11.3  | 268,496   | 11.3  | 99.3  |
| 5 繰 出 金                    | 40,124    | 1.7   | 44,207    | 1.9   | 90.8  |
| 合 計                        | 2,359,696 | 100.0 | 2,383,305 | 100.0 | 99.0  |

(参考) 歳出予算の内訳 (目的別)

(単位: 百万円、%)

| 区 分          | 令和5年度     |       | 令和4年度     |       | A/B   |
|--------------|-----------|-------|-----------|-------|-------|
|              | 予算額 A     | 構成比   | 予算額 B     | 構成比   |       |
| 1 議 会 費      | 2,555     | 0.1   | 2,542     | 0.1   | 100.5 |
| 2 総 務 費      | 243,075   | 10.3  | 237,698   | 8.6   | 102.3 |
| 3 民 生 費      | 367,133   | 15.6  | 360,684   | 12.6  | 101.8 |
| 4 衛 生 費      | 131,459   | 5.6   | 137,953   | 3.5   | 95.3  |
| 5 労 働 費      | 5,244     | 0.2   | 6,683     | 0.3   | 78.5  |
| 6 農 林 水 産 費  | 77,050    | 3.3   | 78,719    | 3.1   | 97.9  |
| 7 商 工 費      | 627,325   | 26.6  | 644,552   | 35.9  | 97.3  |
| 8 土 木 費      | 133,543   | 5.6   | 133,542   | 5.4   | 100.0 |
| 9 警 察 費      | 136,110   | 5.8   | 136,276   | 5.1   | 99.9  |
| 10 教 育 費     | 359,203   | 15.2  | 365,425   | 13.5  | 98.3  |
| 11 災 害 復 旧 費 | 10,005    | 0.4   | 10,235    | 0.4   | 97.8  |
| 12 公 債 費     | 266,494   | 11.3  | 268,496   | 11.5  | 99.3  |
| 13 予 備 費     | 500       | 0.0   | 500       | 0.0   | 100.0 |
| 合 計          | 2,359,696 | 100.0 | 2,383,305 | 100.0 | 99.0  |

### Ⅲ 特別会計予算の概要

(単位：百万円)

| 区 分               | 令和5年度<br>A | 令和4年度<br>B | 増 減<br>A - B | 説 明  |
|-------------------|------------|------------|--------------|--|
| 県有環境林等            | 7,428      | 7,286      | 142          | 公債費繰出 + 240  |
| 港湾整備事業            | 3,466      | 5,458      | △ 1,992      | 臨海土地造成整備事業費 △ 1,227<br>姫路港リニューアル事業費 △ 620                  |
| 公共事業用地<br>先行取得事業  | 3,000      | 3,022      | △ 22         | 公債費繰出 △ 22   |
| 県営住宅事業            | 28,225     | 31,014     | △ 2,789      | 県営住宅整備費 △ 1,517<br>団地環境改善事業費 △ 727<br>公債費繰出 △ 221          |
| 勤労者総合福祉<br>施設整備事業 | 1,808      | 2,102      | △ 294        | CSR施設老朽化対策 △ 296   |
| 庁用自動車管理           | 172        | 187        | △ 15         | 庁用自動車運営費等 △ 15   |
| 公 債 費             | 508,589    | 547,793    | △ 39,204     | 元金(満期到来額の減等) △32,445<br>基金積立金(満括) △ 5,738<br>利子 △ 1,088    |
| 自治振興助成事業          | 1,632      | 1,346      | 286          | 貸付金 + 500<br>生活排水補助・貸付 △ 144                               |
| 母子父子寡婦<br>福祉資金    | 321        | 319        | 2            |  |
| 小規模企業者<br>等振興資金   | 5,690      | 2,925      | 2,765        | 機構融資事業公債費 + 2,144<br>一般会計繰出 + 729<br>国庫支出金返納金 △ 107        |
| 農林水産資金            | 974        | 1,477      | △ 503        | 国庫支出金返納金 △ 348<br>一般会計繰出 △ 174                             |
| 基金管理              | 0          | 5,903      | △ 5,903      | 集約の解消に伴う皆減 △ 5,903   |
| 地方消費税清算           | 556,757    | 493,720    | 63,037       | 地方消費税清算金 +43,275<br>一般会計繰出 +19,762                         |
| 国民健康保険            | 488,197    | 491,846    | △ 3,649      | 保険給付等交付金(普通交付金) △ 9,108<br>後期高齢者支援金 + 6,239<br>介護納付金 △ 672 |
| 合 計               | 1,606,259  | 1,594,398  | 11,861       |  |

#### Ⅳ 公営企業会計予算の概要

(単位:百万円)

| 区 分         |          | 令和5年度<br>A | 令和4年度<br>B | 増 減<br>A - B | 説 明   |
|-------------|----------|------------|------------|--------------|---|
| 病院局         | 病 院 事 業  | 218,268    | 192,031    | 26,237       | <ul style="list-style-type: none"> <li>・医業費用 + 10,530</li> <li>・旧姫路循環器病センター<br/>建物等償却費等 △ 5,666</li> <li>・西宮総合医療センター(仮称)<br/>整備事業 + 11,825</li> <li>・がんセンター建替整備事業 + 9,424</li> <li>・はりま姫路総合医療センター<br/>整備事業 △ 2,181</li> </ul> |
| 企<br>業<br>庁 | 水道用水供給事業 | 21,411     | 19,514     | 1,897        | <ul style="list-style-type: none"> <li>・建設改良費 + 1,819</li> <li>・企業債償還金 △ 257</li> <li>・営業費用 + 777</li> <li>・営業外費用 △ 288</li> </ul>  |
|             | 工業用水道事業  | 5,609      | 4,982      | 627          | <ul style="list-style-type: none"> <li>・建設改良費 + 720</li> <li>・企業債償還金 △ 15</li> <li>・営業外費用 △ 72</li> </ul>   |
|             | 水源開発事業   | 61         | 33         | 28           | <ul style="list-style-type: none"> <li>・建設改良費 + 28</li> </ul>   |
|             | 地域整備事業   | 5,611      | 10,176     | △ 4,565      | <ul style="list-style-type: none"> <li>・企業債償還金 △ 2,807</li> <li>・営業費用 △ 2,277</li> </ul>  |
|             | 企業資産運用事業 | 1,341      | 1,334      | 7            | <ul style="list-style-type: none"> <li>・営業費用 + 7</li> </ul>   |
|             | 地域創生整備事業 | 856        | 1,523      | △ 667        | <ul style="list-style-type: none"> <li>・ひょうご小野産業団地整備事業 △ 884</li> <li>・ひょうご情報公園都市第2期整備事業 + 241</li> </ul>   |
|             | 計        | 34,889     | 37,562     | △ 2,673      |   |
| 土木          | 流域下水道事業  | 59,090     | 40,915     | 18,175       | <ul style="list-style-type: none"> <li>・営業費用(処理場運営委託料等) + 1,548</li> <li>・建設改良費 + 17,043</li> <li>・企業債償還金 △ 475</li> </ul>  |
| 合 計         |          | 312,247    | 270,508    | 41,739       |   |