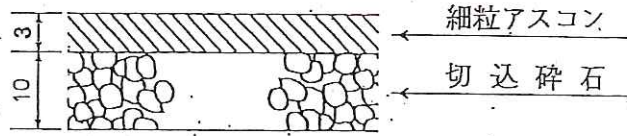


道路舗装復旧様式

道路舗装復旧断面 (小規模復旧工事の場合)

歩道部 一般部

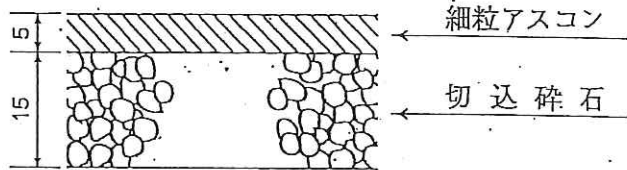
1号様式



プライムコート

歩道乗入部 (W ≤ 4.0 m)

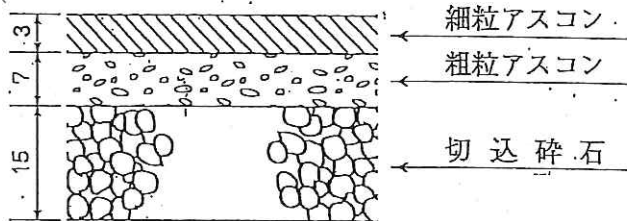
2号様式



プライムコート

歩道乗入部 (W > 4.0 m)

3号様式

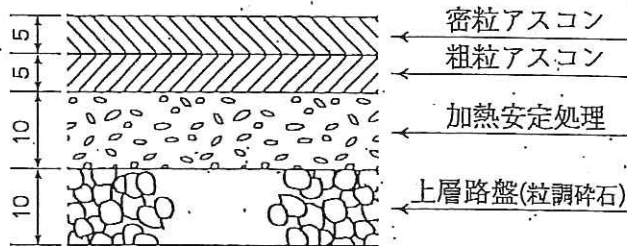


タックコート

プライムコート

車道部 (~B交通)

4号様式

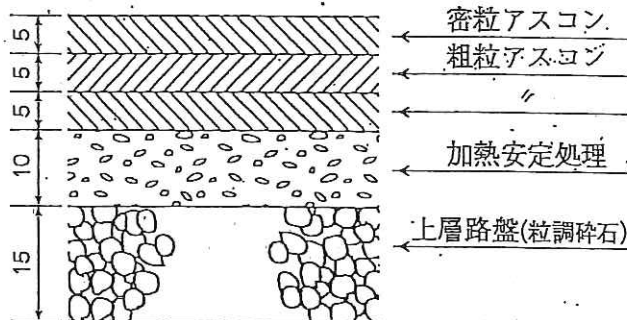


タックコート

プライムコート

(C交通)

5号様式

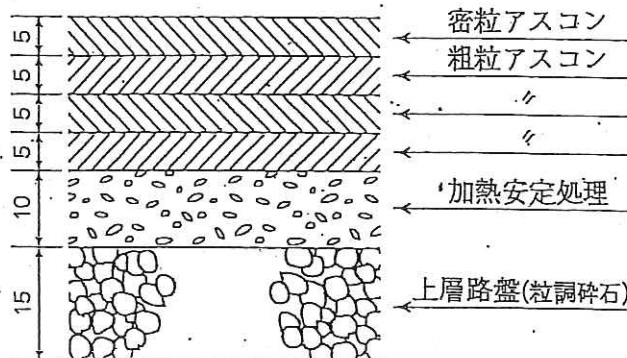


タックコート

プライムコート

(D交通)

6号様式



タックコート

プライムコート

道路舗装復旧様式【排水性用】

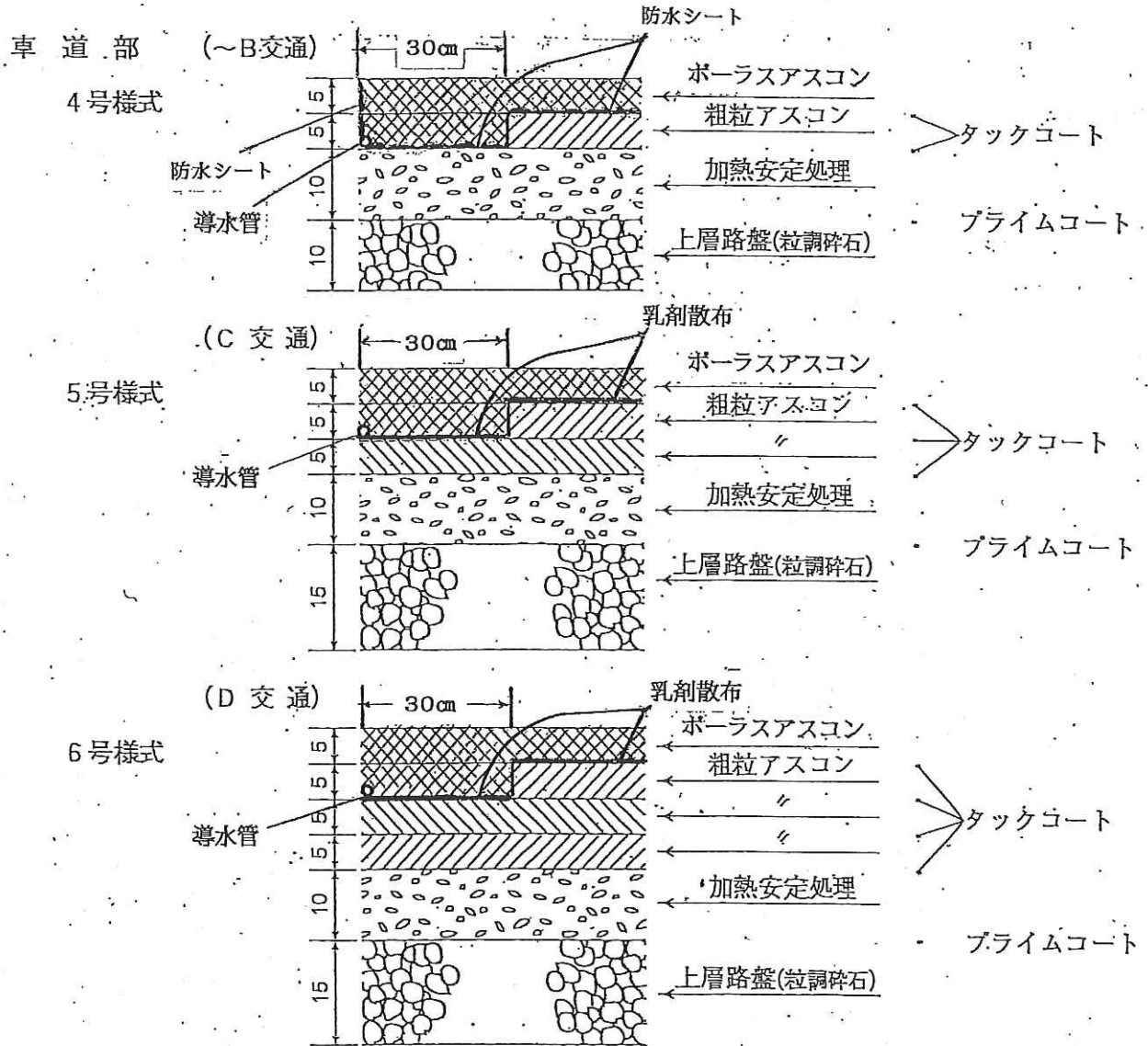
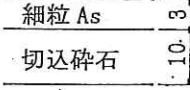
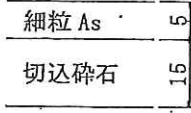
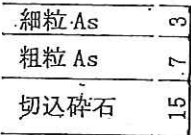
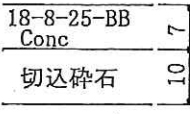
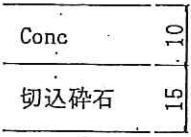
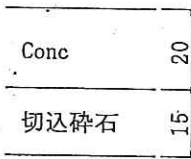


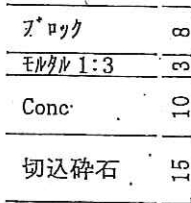


表 I-1-3 歩道等の舗装 (透水性舗装)

	一般部	4 t 以下乗入部	4 t を超える乗入部	
開粒度アスファルト舗装 (13)				
	注) プライムコート、タックコートは施工しない。			
コンクリート平板 (透水性)		/		
インターロッキングブロック (透水性)			/	
レンガブロック (透水性)			/	

表 1-1-4 歩道等の舗装 (透水性舗装以外)

単位 : cm

	一般部	4t 以下乗入部	4t 以上乗入部
アスファルト舗装			
コンクリート舗装			
インターロッキング 平板ブロック			
レンガ・タイル	