

## 前回の協議会におけるご質問と回答について

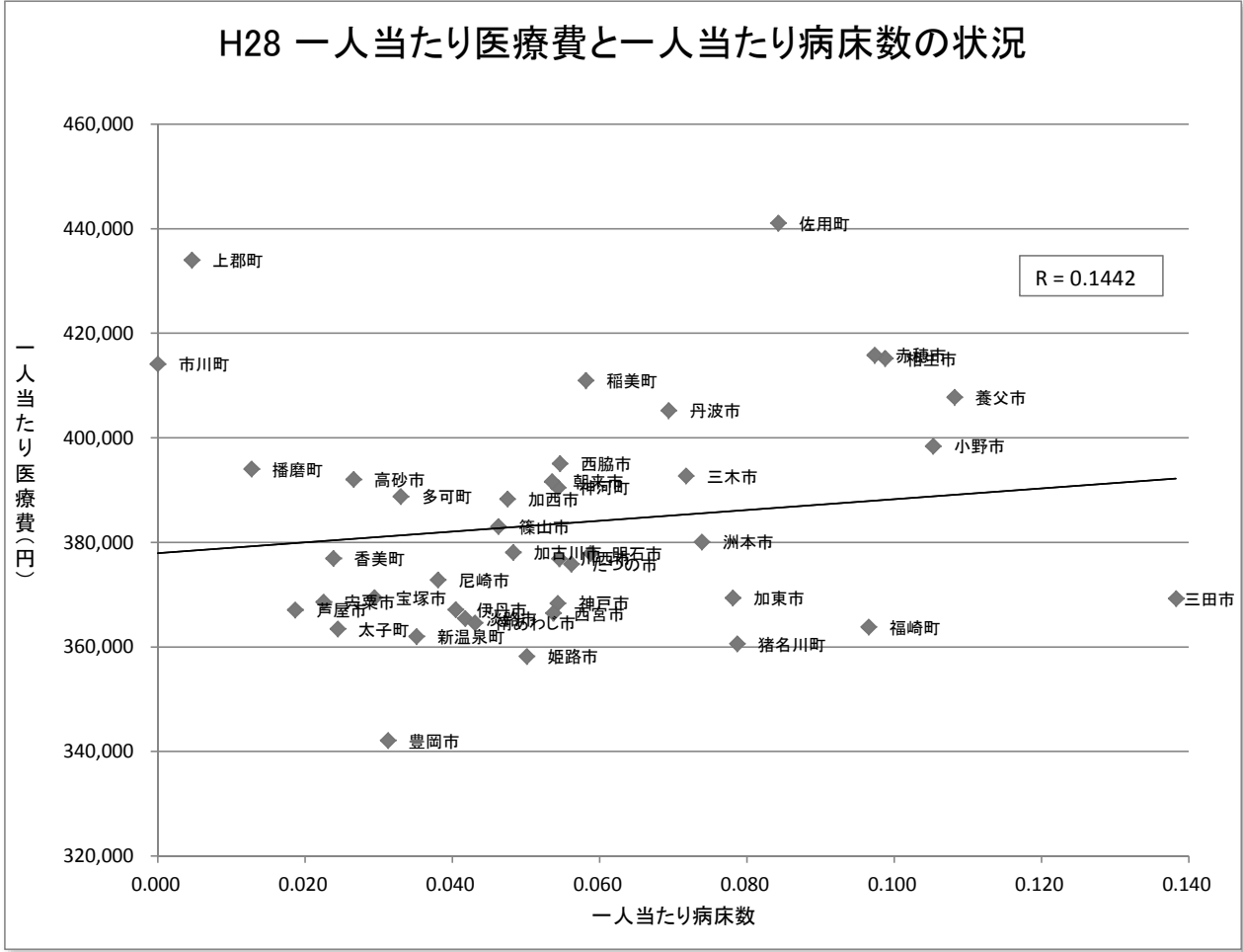
質 問	回 答
<p>1 国全体と国保それぞれの医療費総額及び一人当たり医療費の傾向を示してほしい。</p>	<p>平成 28 年度は国全体、国保それぞれ医療費総額は減少（全体：▲0.4%、国保：▲4.2%）しているが、一人当たり医療費については、国全体でマイナスの伸び（▲0.4%）となっている一方、国保ではプラスの伸び（+0.1%）となっている。【P 1～3】</p>
<p>2 平成 27 年度は高額薬剤の影響を大きく受けた特殊な年度であるため、医療費分析を行うのであれば、経年変化も見る必要があるのではないか。</p>	<p>① 病床数との関係【P 4～8】            年度によって強弱はあるものの、一人当たり病床数が多いと、一人当たり医療費が高くなる傾向があり、両者の間には正の相関関係が見られる。</p> <p>② 生活習慣病との関係【P 9～13】            年度に関わらず、生活習慣病の一人当たり診療費が高いほど、一人当たり医療費が高くなっており、両者の間には正の相関関係が見られる。</p> <p>③ 県特別調整交付金との関係【P 14～18】            年度によって一人当たり県特別調整交付金（医療費適正化関連）と一人当たり医療費の関係に傾向は見られず、特に相関関係は見られない。</p>

## H28 一人当たり医療費と一人当たり病床数の状況

(降順)

市町	一人あたり病床数	市町	一人あたり医療費
三田市	0.13827	佐用町	441,107
養父市	0.10821	上郡町	434,013
小野市	0.1053	赤穂市	415,792
相生市	0.09876	相生市	415,191
赤穂市	0.09735	市川町	414,101
福崎町	0.09652	稲美町	410,988
佐用町	0.08427	養父市	407,768
猪名川町	0.07868	丹波市	405,211
加東市	0.07807	小野市	398,436
洲本市	0.07387	西脇市	395,064
三木市	0.07172	播磨町	394,069
丹波市	0.06939	三木市	392,747
明石市	0.05879	高砂市	392,047
稲美町	0.05812	朝来市	391,666
たつの市	0.05617	神河町	390,484
西脇市	0.05462	多可町	388,801
川西市	0.05453	加西市	388,311
神河町	0.05437	篠山市	383,053
神戸市	0.05431	洲本市	380,122
西宮市	0.0537	加古川市	378,104
朝来市	0.05353	明石市	377,934
姫路市	0.05011	香美町	376,956
加古川市	0.04826	川西市	376,902
加西市	0.04748	たつの市	375,859
篠山市	0.04624	尼崎市	372,854
南あわじ市	0.04308	宝塚市	369,438
淡路市	0.04175	加東市	369,377
伊丹市	0.04045	三田市	369,254
尼崎市	0.03804	宍粟市	368,587
新温泉町	0.03512	神戸市	368,392
多可町	0.03299	伊丹市	367,179
豊岡市	0.03127	芦屋市	367,092
宝塚市	0.02944	西宮市	366,507
高砂市	0.02659	淡路市	365,461
太子町	0.02443	南あわじ市	364,629
香美町	0.02384	福崎町	363,805
宍粟市	0.0225	太子町	363,474
芦屋市	0.01866	新温泉町	362,037
播磨町	0.01271	猪名川町	360,642
上郡町	0.00462	姫路市	358,224
市川町	0	豊岡市	342,119

一人当たり病床数が多いと、一人当たり医療費が高くなる  
(一人当たり医療費と一人当たり病床数には弱い正の相関関係が見られる)



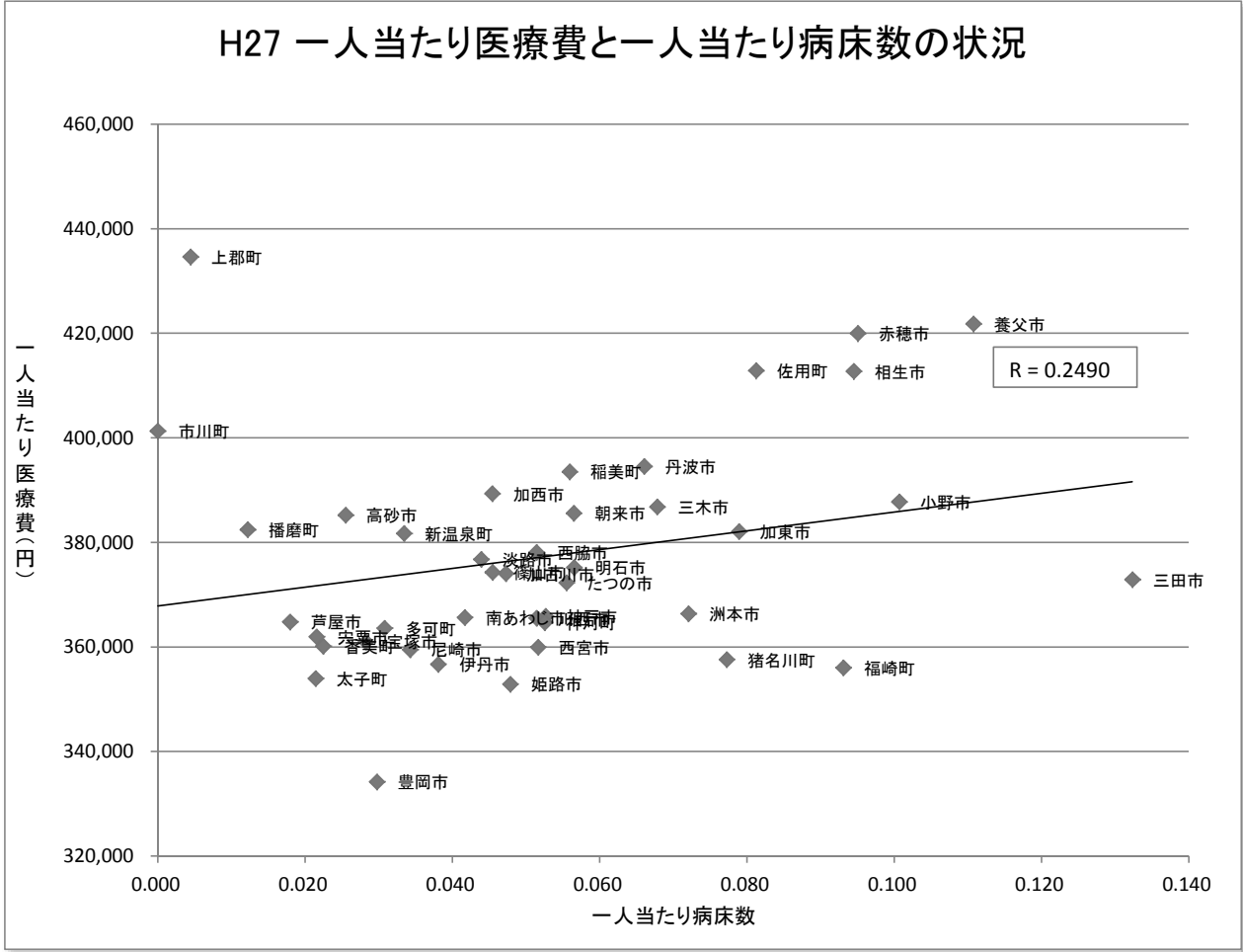
(一人当たり医療費: H28年報[兵庫県作成]より)  
(一人当たり病床数: H28年医療施設(動態)調査[厚労省作成]より)

## H27 一人当たり医療費と一人当たり病床数の状況

(降順)

市町	一人あたり病床数	市町	一人あたり医療費
三田市	0.13234	上郡町	434,627
養父市	0.11076	養父市	421,805
小野市	0.10068	赤穂市	419,985
赤穂市	0.09508	佐用町	412,853
相生市	0.09451	相生市	412,726
福崎町	0.09312	市川町	401,288
佐用町	0.08125	丹波市	394,561
加東市	0.07893	稲美町	393,516
猪名川町	0.07727	加西市	389,329
洲本市	0.07207	小野市	387,770
三木市	0.06783	三木市	386,777
丹波市	0.06607	朝来市	385,573
明石市	0.05655	高砂市	385,216
朝来市	0.0565	播磨町	382,470
稲美町	0.05594	加東市	382,071
たつの市	0.05549	新温泉町	381,707
神戸市	0.05266	西脇市	378,100
神河町	0.05254	淡路市	376,748
西宮市	0.05163	明石市	375,223
川西市	0.05145	篠山市	374,316
西脇市	0.05144	加古川市	374,056
姫路市	0.04787	三田市	372,914
加古川市	0.04728	たつの市	372,290
篠山市	0.04547	洲本市	366,401
加西市	0.04544	神戸市	365,889
淡路市	0.04394	南あわじ市	365,654
南あわじ市	0.0417	川西市	365,532
伊丹市	0.0381	芦屋市	364,823
尼崎市	0.03429	神河町	364,708
新温泉町	0.03344	多可町	363,610
多可町	0.03079	宍粟市	361,959
豊岡市	0.02975	宝塚市	361,019
宝塚市	0.02826	香美町	360,141
高砂市	0.02551	西宮市	359,935
香美町	0.02248	尼崎市	359,509
宍粟市	0.02158	猪名川町	357,590
太子町	0.02145	伊丹市	356,679
芦屋市	0.01796	福崎町	356,064
播磨町	0.01221	太子町	353,965
上郡町	0.00444	姫路市	352,911
市川町	0	豊岡市	334,197

一人当たり病床数が多いと、一人当たり医療費が高くなる  
(一人当たり医療費と一人当たり病床数には弱い正の相関関係が見られる)



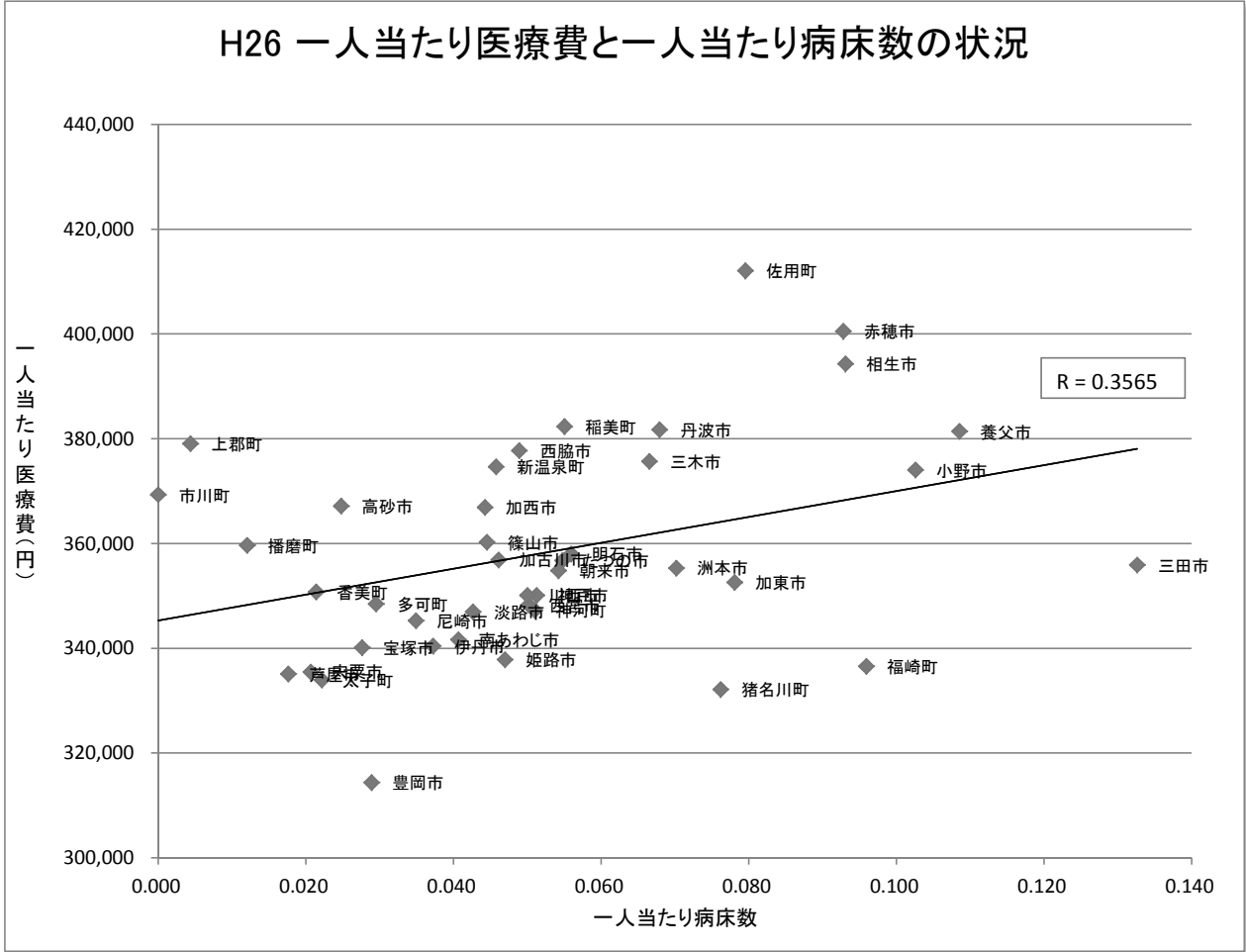
(一人当たり医療費: H27年報[兵庫県作成]より)  
(一人当たり病床数: H27年医療施設(動態)調査[厚労省作成]より)

## H26 一人当たり医療費と一人当たり病床数の状況

(降順)

市町	一人あたり病床数	市町	一人あたり医療費
三田市	0.13263	佐用町	412,079
養父市	0.10855	赤穂市	400,562
小野市	0.10257	相生市	394,284
福崎町	0.09592	稲美町	382,317
相生市	0.09308	丹波市	381,716
赤穂市	0.0928	養父市	381,440
佐用町	0.07953	上郡町	379,074
加東市	0.07806	西脇市	377,754
猪名川町	0.07621	三木市	375,711
洲本市	0.07018	新温泉町	374,642
丹波市	0.06793	小野市	374,048
三木市	0.06654	市川町	369,343
明石市	0.05592	高砂市	367,136
稲美町	0.05502	加西市	366,894
たつの市	0.05479	篠山市	360,250
朝来市	0.05423	播磨町	359,683
神戸市	0.05125	明石市	358,021
神河町	0.05099	加古川市	356,893
西宮市	0.05017	たつの市	356,766
川西市	0.05001	三田市	355,904
西脇市	0.04892	洲本市	355,347
姫路市	0.04697	朝来市	354,828
加古川市	0.04612	加東市	352,626
新温泉町	0.04575	香美町	350,757
篠山市	0.04451	神戸市	350,131
加西市	0.04427	川西市	350,106
淡路市	0.04262	多可町	348,485
南あわじ市	0.04065	西宮市	348,300
伊丹市	0.03725	神河町	347,297
尼崎市	0.0349	淡路市	347,002
多可町	0.02952	尼崎市	345,273
豊岡市	0.02892	南あわじ市	341,682
宝塚市	0.02764	伊丹市	340,442
高砂市	0.02479	宝塚市	340,159
太子町	0.02217	姫路市	337,848
香美町	0.0214	福崎町	336,555
宍粟市	0.02068	宍粟市	335,514
芦屋市	0.01762	芦屋市	335,135
播磨町	0.01203	太子町	333,992
上郡町	0.00438	猪名川町	332,195
市川町	0	豊岡市	314,423

一人当たり病床数が多いと、一人当たり医療費が高くなる  
(一人当たり医療費と一人当たり病床数には正の相関関係が見られる)



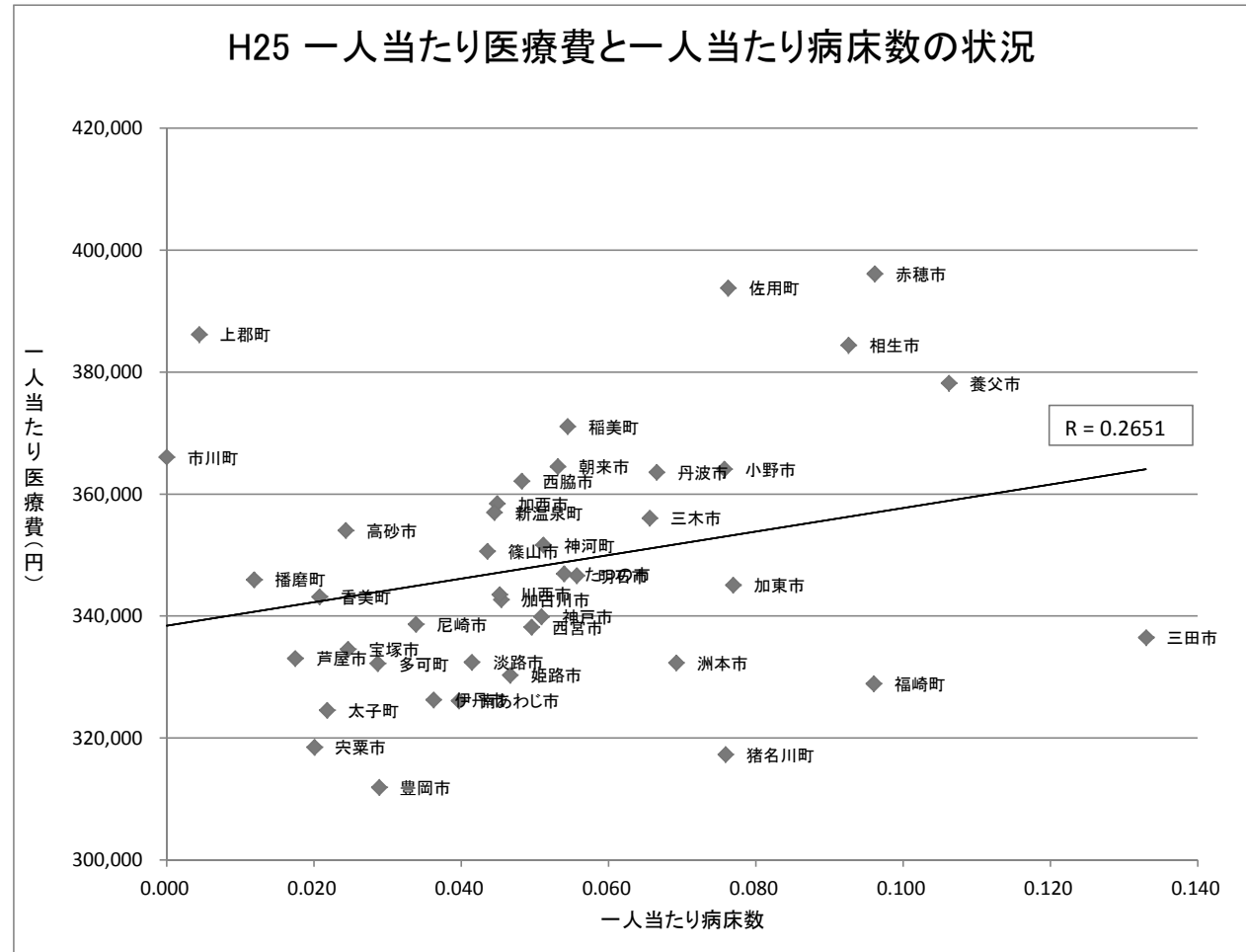
(一人当たり医療費: H26年報[兵庫県作成]より)  
(一人当たり病床数: H26年医療施設(動態)調査[厚労省作成]より)

## H25 一人当たり医療費と一人当たり病床数の状況

(降順)

市町	一人あたり病床数	市町	一人あたり医療費
三田市	0.13299	赤穂市	396,107
養父市	0.10625	佐用町	393,813
赤穂市	0.09613	上郡町	386,154
福崎町	0.09602	相生市	384,399
相生市	0.09258	養父市	378,194
加東市	0.07694	稲美町	371,112
佐用町	0.07622	市川町	366,074
猪名川町	0.0759	朝来市	364,526
小野市	0.07571	小野市	364,111
洲本市	0.0692	丹波市	363,572
丹波市	0.06652	西脇市	362,141
三木市	0.06559	加西市	358,460
明石市	0.05569	新温泉町	356,977
稲美町	0.05443	三木市	356,069
たつの市	0.05398	高砂市	354,038
朝来市	0.0531	神河町	351,676
神河町	0.05112	篠山市	350,604
神戸市	0.05086	たつの市	346,935
西宮市	0.04955	明石市	346,618
西脇市	0.04823	播磨町	345,981
姫路市	0.04663	加東市	345,071
加古川市	0.04541	川西市	343,546
川西市	0.04522	香美町	343,184
加西市	0.04488	加古川市	342,697
新温泉町	0.04448	神戸市	339,913
篠山市	0.04353	尼崎市	338,657
淡路市	0.04145	西宮市	338,196
南あわじ市	0.03966	三田市	336,492
伊丹市	0.03626	宝塚市	334,564
尼崎市	0.03383	芦屋市	333,056
豊岡市	0.02887	淡路市	332,418
多可町	0.02864	洲本市	332,338
宝塚市	0.02462	多可町	332,235
高砂市	0.0243	姫路市	330,292
太子町	0.0218	福崎町	328,917
香美町	0.02075	伊丹市	326,292
宍粟市	0.02005	南あわじ市	326,119
芦屋市	0.01747	太子町	324,556
播磨町	0.01186	宍粟市	318,506
上郡町	0.00439	猪名川町	317,299
市川町	0	豊岡市	311,911

一人当たり病床数が多いと、一人当たり医療費が高くなる  
(一人当たり医療費と一人当たり病床数には正の相関関係が見られる)



(一人当たり医療費: H25年報[兵庫県作成]より)

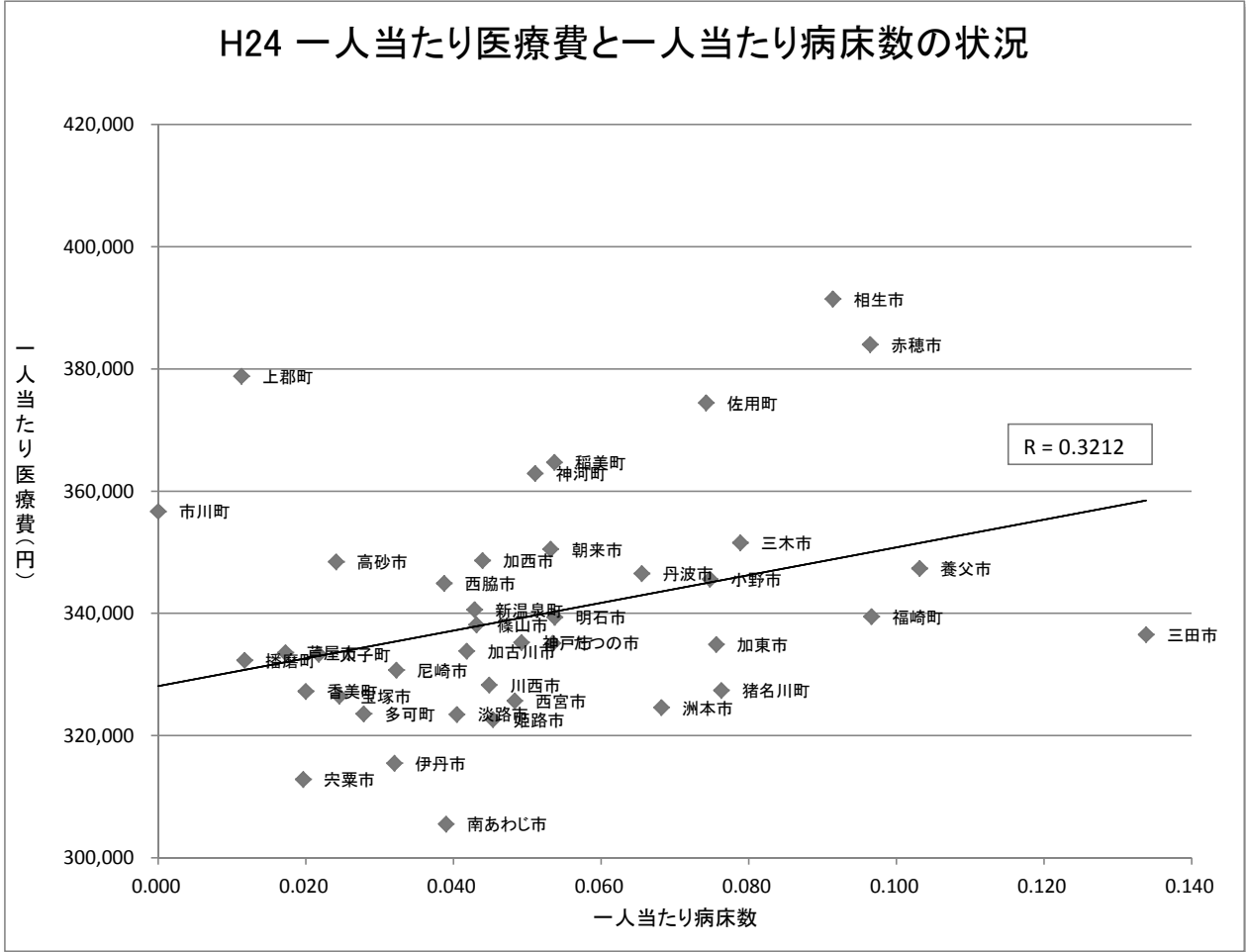
(一人当たり病床数: H25年医療施設(動態)調査[厚労省作成]より)

## H24 一人当たり医療費と一人当たり病床数の状況

(降順)

市町	一人あたり病床数	市町	一人あたり医療費
三田市	0.13382	相生市	391,432
養父市	0.10313	赤穂市	384,017
福崎町	0.09661	上郡町	378,792
赤穂市	0.09644	佐用町	374,478
相生市	0.0914	稲美町	364,735
三木市	0.07885	神河町	362,898
猪名川町	0.07629	市川町	356,713
加東市	0.07559	三木市	351,580
小野市	0.07472	朝来市	350,505
佐用町	0.07421	加西市	348,651
洲本市	0.06816	高砂市	348,470
丹波市	0.0655	養父市	347,341
明石市	0.05372	丹波市	346,543
稲美町	0.05366	小野市	345,627
たつの市	0.05347	西脇市	344,916
朝来市	0.05317	新温泉町	340,642
神河町	0.05104	福崎町	339,488
神戸市	0.0492	明石市	339,380
西宮市	0.0483	篠山市	338,130
姫路市	0.04532	三田市	336,558
川西市	0.04481	神戸市	335,249
加西市	0.04392	たつの市	335,151
篠山市	0.04311	加東市	334,939
新温泉町	0.04285	加古川市	333,837
加古川市	0.04179	芦屋市	333,606
淡路市	0.04045	太子町	333,328
南あわじ市	0.039	播磨町	332,325
西脇市	0.03873	尼崎市	330,732
尼崎市	0.03225	川西市	328,282
伊丹市	0.03199	猪名川町	327,418
豊岡市	0.02812	香美町	327,255
多可町	0.02783	宝塚市	326,500
宝塚市	0.02455	西宮市	325,690
高砂市	0.02409	洲本市	324,614
太子町	0.02175	多可町	323,606
香美町	0.01999	淡路市	323,493
宍粟市	0.01964	姫路市	322,646
芦屋市	0.01724	伊丹市	315,523
播磨町	0.0117	宍粟市	312,855
上郡町	0.01129	南あわじ市	305,528
市川町	0	豊岡市	292,729

一人当たり病床数が多いと、一人当たり医療費が高くなる  
(一人当たり医療費と一人当たり病床数には正の相関関係が見られる)



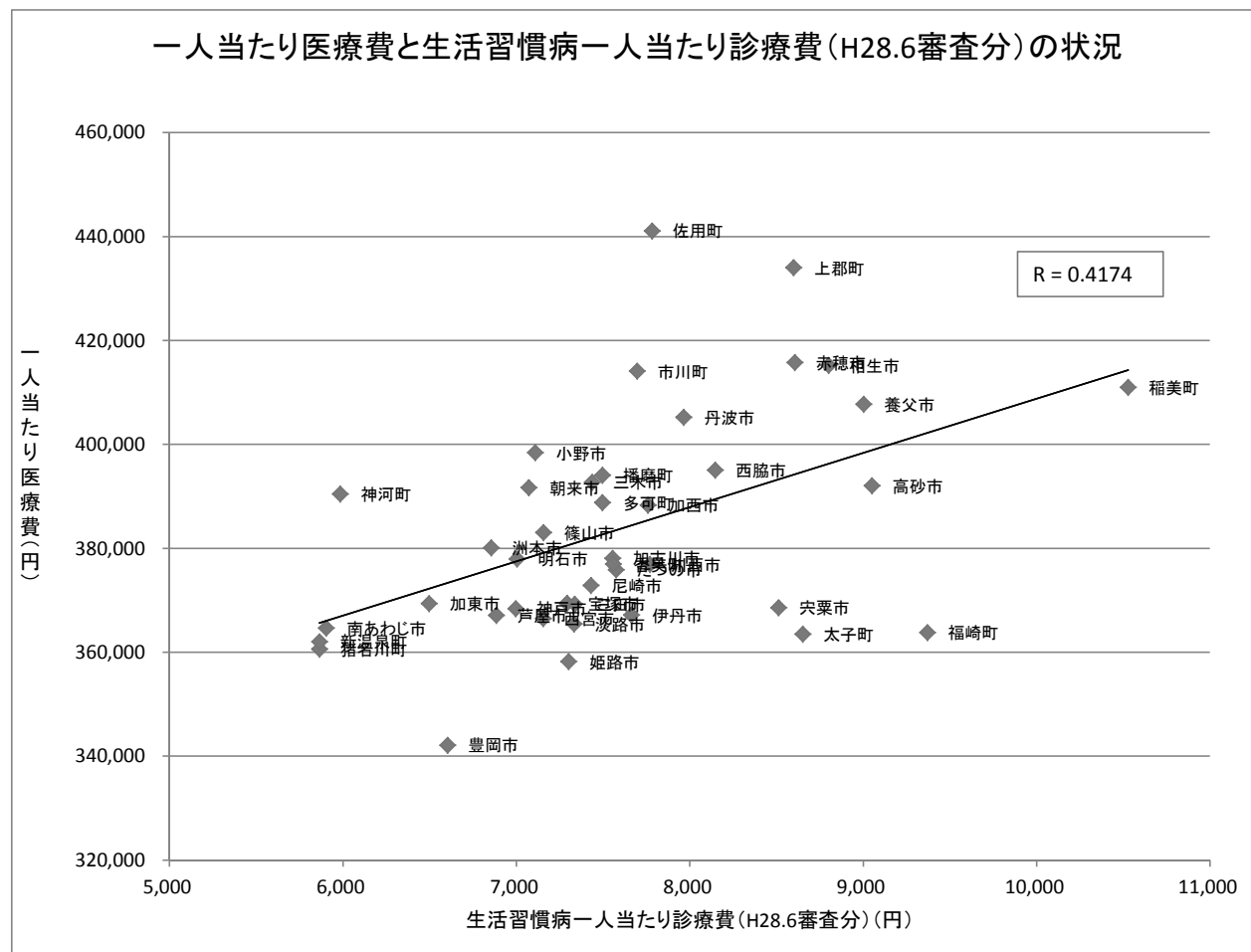
(一人当たり医療費: H24年報[兵庫県作成]より)  
(一人当たり病床数: H24年医療施設(動態)調査[厚労省作成]より)

## 一人当たり医療費と生活習慣病一人当たり診療費(H28.6審査分)の状況

(降順)

市町	生活習慣病一人当たり診療費	市町	一人あたり医療費
稲美町	10,528	佐用町	441,107
福崎町	9,370	上郡町	434,013
高砂市	9,050	赤穂市	415,792
養父市	9,002	相生市	415,191
相生市	8,801	市川町	414,101
太子町	8,652	稲美町	410,988
赤穂市	8,606	養父市	407,768
上郡町	8,598	丹波市	405,211
宍粟市	8,512	小野市	398,436
西脇市	8,146	西脇市	395,064
丹波市	7,964	播磨町	394,069
佐用町	7,783	三木市	392,747
川西市	7,770	高砂市	392,047
加西市	7,758	朝来市	391,666
市川町	7,697	神河町	390,484
伊丹市	7,663	多可町	388,801
たつの市	7,575	加西市	388,311
香美町	7,559	篠山市	383,053
加古川市	7,554	洲本市	380,122
多可町	7,497	加古川市	378,104
播磨町	7,496	明石市	377,934
三木市	7,437	香美町	376,956
尼崎市	7,430	川西市	376,902
三田市	7,337	たつの市	375,859
淡路市	7,333	尼崎市	372,854
姫路市	7,301	宝塚市	369,438
宝塚市	7,293	加東市	369,377
篠山市	7,156	三田市	369,254
西宮市	7,155	宍粟市	368,587
小野市	7,108	神戸市	368,392
朝来市	7,072	伊丹市	367,179
明石市	7,003	芦屋市	367,092
神戸市	6,997	西宮市	366,507
芦屋市	6,885	淡路市	365,461
洲本市	6,855	南あわじ市	364,629
豊岡市	6,603	福崎町	363,805
加東市	6,497	太子町	363,474
神河町	5,985	新温泉町	362,037
南あわじ市	5,904	猪名川町	360,642
猪名川町	5,865	姫路市	358,224
新温泉町	5,865	豊岡市	342,119

生活習慣病一人当たり診療費が高いほど、一人当たり医療費が高くなる  
(一人当たり医療費と生活習慣病一人当たり診療費には正の相関関係が見られる)



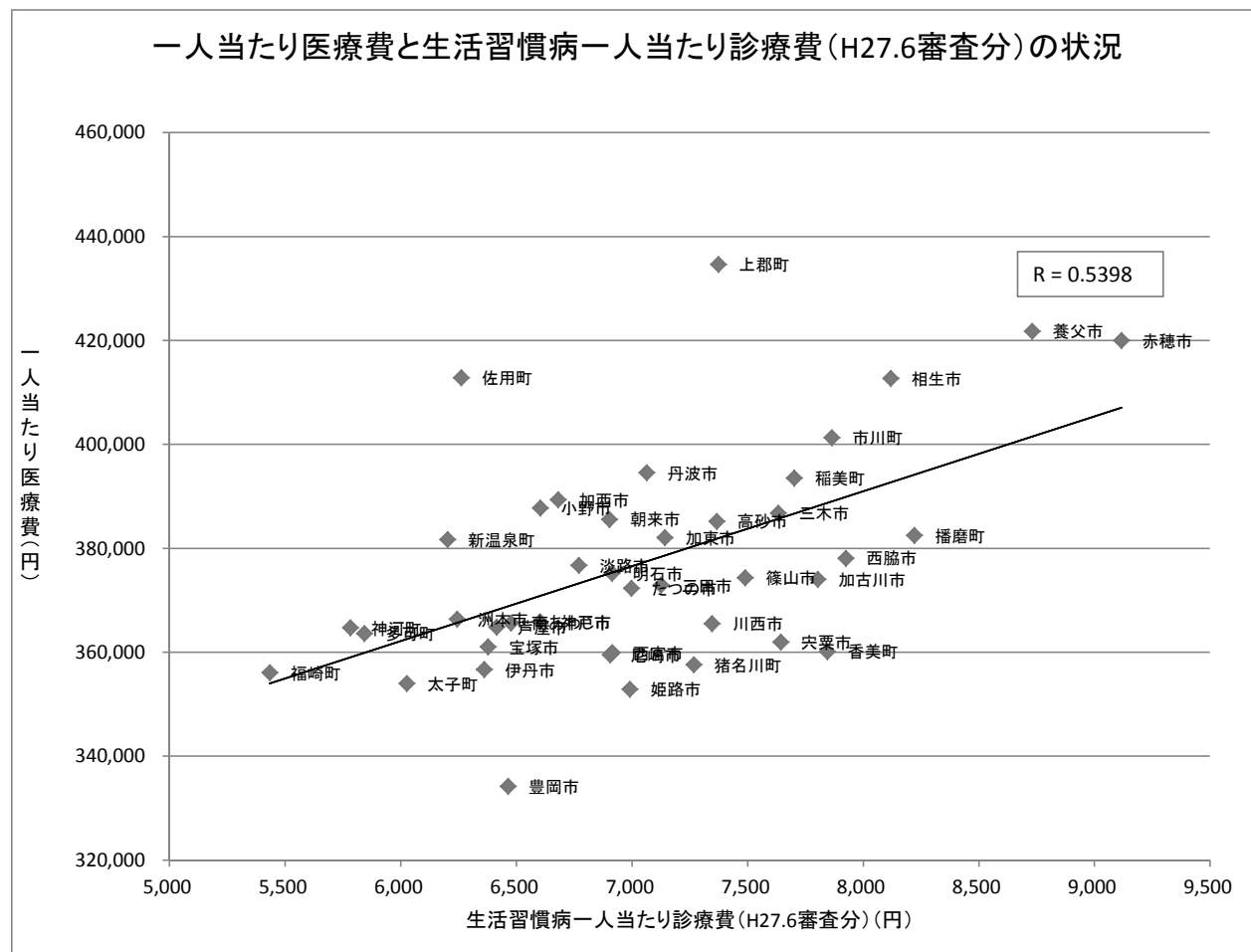
(一人当たり医療費:H28年報[兵庫県作成]より)  
(生活習慣病一人当たり診療費:H28年度疾病分類統計[国保連作成]より)

## 一人当たり医療費と生活習慣病一人当たり診療費(H27.6審査分)の状況

(降順)

市町	生活習慣病一人当たり診療費	市町	一人あたり医療費
赤穂市	9,117	上郡町	434,627
養父市	8,731	養父市	421,805
播磨町	8,221	赤穂市	419,985
相生市	8,119	佐用町	412,853
西脇市	7,925	相生市	412,726
市川町	7,864	市川町	401,288
香美町	7,845	丹波市	394,561
加古川市	7,804	稲美町	393,516
稲美町	7,702	加西市	389,329
宍粟市	7,643	小野市	387,770
三木市	7,633	三木市	386,777
篠山市	7,490	朝来市	385,573
上郡町	7,374	高砂市	385,216
高砂市	7,367	播磨町	382,470
川西市	7,346	加東市	382,071
猪名川町	7,267	新温泉町	381,707
加東市	7,142	西脇市	378,100
三田市	7,126	淡路市	376,748
丹波市	7,063	明石市	375,223
たつの市	6,997	篠山市	374,316
姫路市	6,991	加古川市	374,056
西宮市	6,915	三田市	372,914
明石市	6,914	たつの市	372,290
尼崎市	6,905	洲本市	366,401
朝来市	6,903	神戸市	365,889
淡路市	6,770	南あわじ市	365,654
加西市	6,680	川西市	365,532
小野市	6,603	芦屋市	364,823
神戸市	6,602	神河町	364,708
南あわじ市	6,477	多可町	363,610
豊岡市	6,464	宍粟市	361,959
芦屋市	6,414	宝塚市	361,019
宝塚市	6,378	香美町	360,141
伊丹市	6,361	西宮市	359,935
佐用町	6,262	尼崎市	359,509
洲本市	6,244	猪名川町	357,590
新温泉町	6,202	伊丹市	356,679
太子町	6,026	福崎町	356,064
多可町	5,843	太子町	353,965
神河町	5,782	姫路市	352,911
福崎町	5,434	豊岡市	334,197

生活習慣病一人当たり診療費が高いほど、一人あたり医療費が高くなる  
(一人あたり医療費と生活習慣病一人当たり診療費には正の相関関係が見られる)



(一人あたり医療費:H27年報[兵庫県作成]より)  
(生活習慣病一人当たり診療費:H27年度疾病分類統計[国保連作成]より)

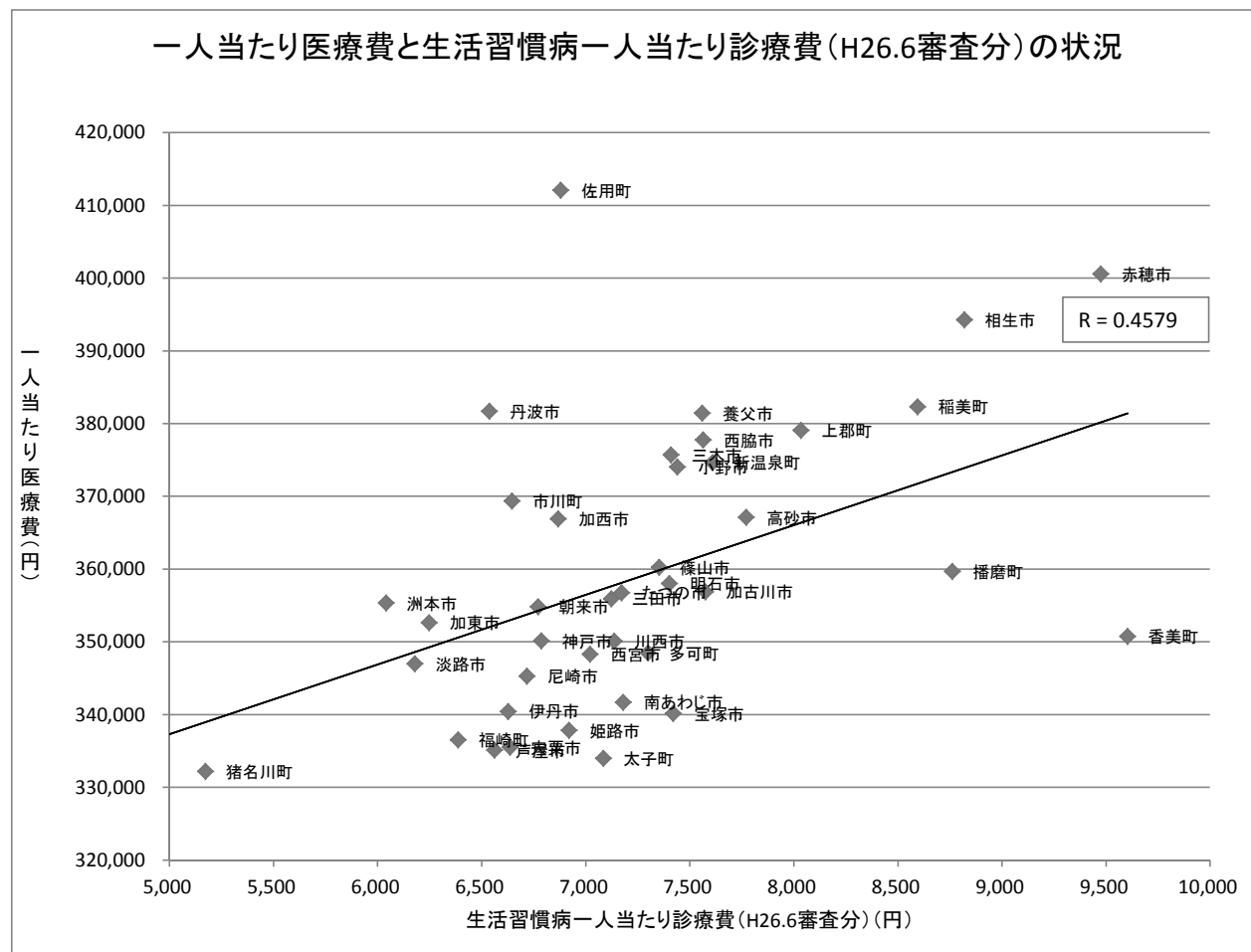


## 一人当たり医療費と生活習慣病一人当たり診療費(H26.6審査分)の状況

(降順)

市町	生活習慣病一人当たり診療費	市町	一人あたり医療費
香美町	9,603	佐用町	412,079
赤穂市	9,475	赤穂市	400,562
相生市	8,819	相生市	394,284
播磨町	8,761	稲美町	382,317
稲美町	8,594	丹波市	381,716
上郡町	8,034	養父市	381,440
高砂市	7,770	上郡町	379,074
新温泉町	7,610	西脇市	377,754
加古川市	7,575	三木市	375,711
西脇市	7,564	新温泉町	374,642
養父市	7,559	小野市	374,048
小野市	7,440	市川町	369,343
宝塚市	7,420	高砂市	367,136
三木市	7,409	加西市	366,894
明石市	7,402	篠山市	360,250
篠山市	7,352	播磨町	359,683
多可町	7,299	明石市	358,021
南あわじ市	7,180	加古川市	356,893
たつの市	7,172	たつの市	356,766
川西市	7,136	三田市	355,904
三田市	7,123	洲本市	355,347
豊岡市	7,122	朝来市	354,828
太子町	7,084	加東市	352,626
西宮市	7,021	香美町	350,757
姫路市	6,920	神戸市	350,131
佐用町	6,880	川西市	350,106
加西市	6,867	多可町	348,485
神戸市	6,786	西宮市	348,300
朝来市	6,771	神河町	347,297
尼崎市	6,717	淡路市	347,002
市川町	6,646	尼崎市	345,273
宍粟市	6,636	南あわじ市	341,682
伊丹市	6,627	伊丹市	340,442
芦屋市	6,561	宝塚市	340,159
丹波市	6,536	姫路市	337,848
福崎町	6,386	福崎町	336,555
加東市	6,247	宍粟市	335,514
淡路市	6,178	芦屋市	335,135
洲本市	6,040	太子町	333,992
猪名川町	5,172	猪名川町	332,195
神河町	4,526	豊岡市	314,423

生活習慣病一人当たり診療費が高いほど、一人当たり医療費が高くなる  
(一人当たり医療費と生活習慣病一人当たり診療費には正の相関関係が見られる)



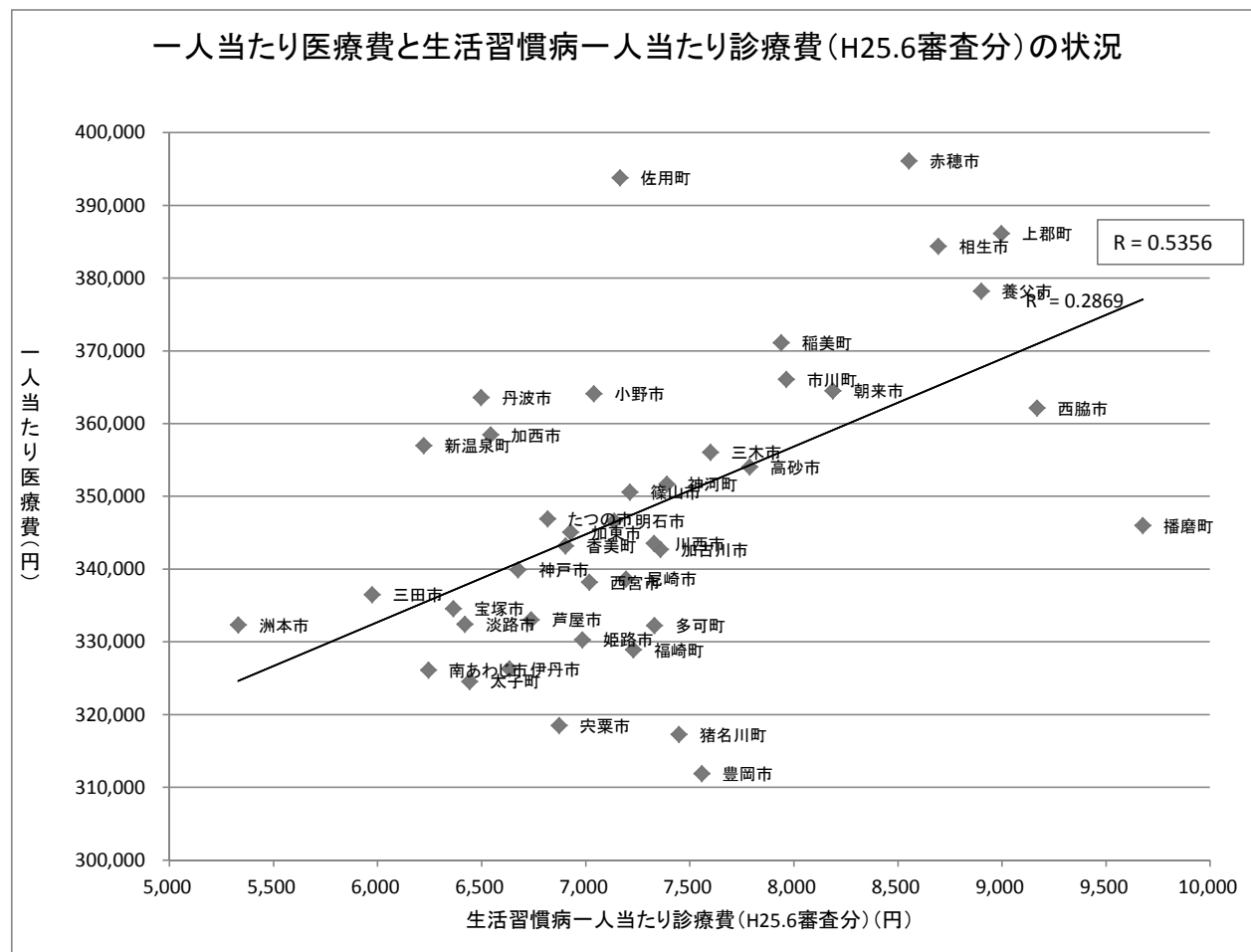
(一人当たり医療費:H26年報[兵庫県作成]より)  
(生活習慣病一人当たり診療費:H26年度疾病分類統計[国保連作成]より)

## 一人当たり医療費と生活習慣病一人当たり診療費(H25.6審査分)の状況

(降順)

市町	生活習慣病一人当たり診療費	市町	一人あたり医療費
播磨町	9,677	赤穂市	396,107
西脇市	9,168	佐用町	393,813
上郡町	8,997	上郡町	386,154
養父市	8,900	相生市	384,399
相生市	8,694	養父市	378,194
赤穂市	8,553	稲美町	371,112
朝来市	8,187	市川町	366,074
市川町	7,963	朝来市	364,526
稲美町	7,939	小野市	364,111
高砂市	7,787	丹波市	363,572
三木市	7,599	西脇市	362,141
豊岡市	7,558	加西市	358,460
猪名川町	7,448	新温泉町	356,977
神河町	7,390	三木市	356,069
加古川市	7,359	高砂市	354,038
多可町	7,329	神河町	351,676
川西市	7,328	篠山市	350,604
福崎町	7,229	たつの市	346,935
篠山市	7,212	明石市	346,618
尼崎市	7,193	播磨町	345,981
佐用町	7,165	加東市	345,071
明石市	7,137	川西市	343,546
小野市	7,039	香美町	343,184
西宮市	7,017	加古川市	342,697
姫路市	6,984	神戸市	339,913
加東市	6,927	尼崎市	338,657
香美町	6,902	西宮市	338,196
宍粟市	6,872	三田市	336,492
たつの市	6,817	宝塚市	334,564
芦屋市	6,737	芦屋市	333,056
神戸市	6,674	淡路市	332,418
伊丹市	6,633	洲本市	332,338
加西市	6,542	多可町	332,235
丹波市	6,497	姫路市	330,292
太子町	6,442	福崎町	328,917
淡路市	6,419	伊丹市	326,292
宝塚市	6,363	南あわじ市	326,119
南あわじ市	6,244	太子町	324,556
新温泉町	6,222	宍粟市	318,506
三田市	5,973	猪名川町	317,299
洲本市	5,330	豊岡市	311,911

生活習慣病一人当たり診療費が高いほど、一人当たり医療費が高くなる  
(一人当たり医療費と生活習慣病一人当たり診療費には正の相関関係が見られる)



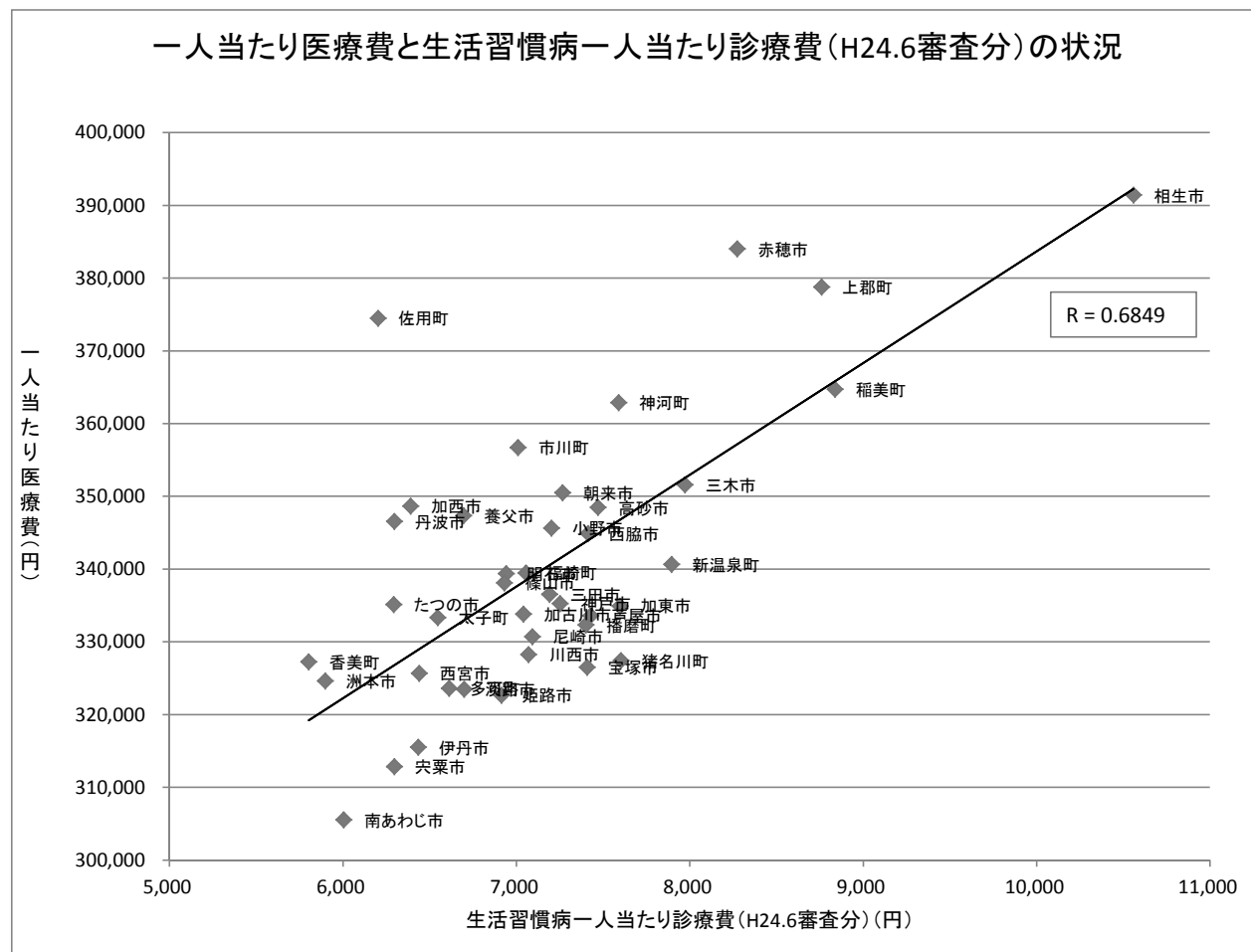
(一人当たり医療費:H25年報[兵庫県作成]より)  
(生活習慣病一人当たり診療費:H25年度疾病分類統計[国保連作成]より)

## 一人当たり医療費と生活習慣病一人当たり診療費(H24.6審査分)の状況

(降順)

市町	生活習慣病一人当たり診療費	市町	一人あたり医療費
相生市	10,558	相生市	391,432
稲美町	8,837	赤穂市	384,017
上郡町	8,760	上郡町	378,792
赤穂市	8,273	佐用町	374,478
三木市	7,972	稲美町	364,735
新温泉町	7,895	神河町	362,898
猪名川町	7,603	市川町	356,713
加東市	7,597	三木市	351,580
神河町	7,589	朝来市	350,505
高砂市	7,471	加西市	348,651
芦屋市	7,429	高砂市	348,470
西脇市	7,413	養父市	347,341
宝塚市	7,408	丹波市	346,543
播磨町	7,400	小野市	345,627
朝来市	7,267	西脇市	344,916
神戸市	7,252	新温泉町	340,642
小野市	7,202	福崎町	339,488
三田市	7,192	明石市	339,380
尼崎市	7,092	篠山市	338,130
川西市	7,070	三田市	336,558
福崎町	7,055	神戸市	335,249
加古川市	7,041	たつの市	335,151
市川町	7,009	加東市	334,939
明石市	6,941	加古川市	333,837
篠山市	6,930	芦屋市	333,606
姫路市	6,914	太子町	333,328
淡路市	6,699	播磨町	332,325
養父市	6,695	尼崎市	330,732
多可町	6,612	川西市	328,282
太子町	6,547	猪名川町	327,418
西宮市	6,440	香美町	327,255
伊丹市	6,435	宝塚市	326,500
加西市	6,391	西宮市	325,690
丹波市	6,297	洲本市	324,614
宍粟市	6,296	多可町	323,606
たつの市	6,292	淡路市	323,493
佐用町	6,202	姫路市	322,646
豊岡市	6,071	伊丹市	315,523
南あわじ市	6,005	宍粟市	312,855
洲本市	5,898	南あわじ市	305,528
香美町	5,802	豊岡市	292,729

生活習慣病一人当たり診療費が高いほど、一人当たり医療費が高くなる  
(一人当たり医療費と生活習慣病一人当たり診療費には正の相関関係が見られる)



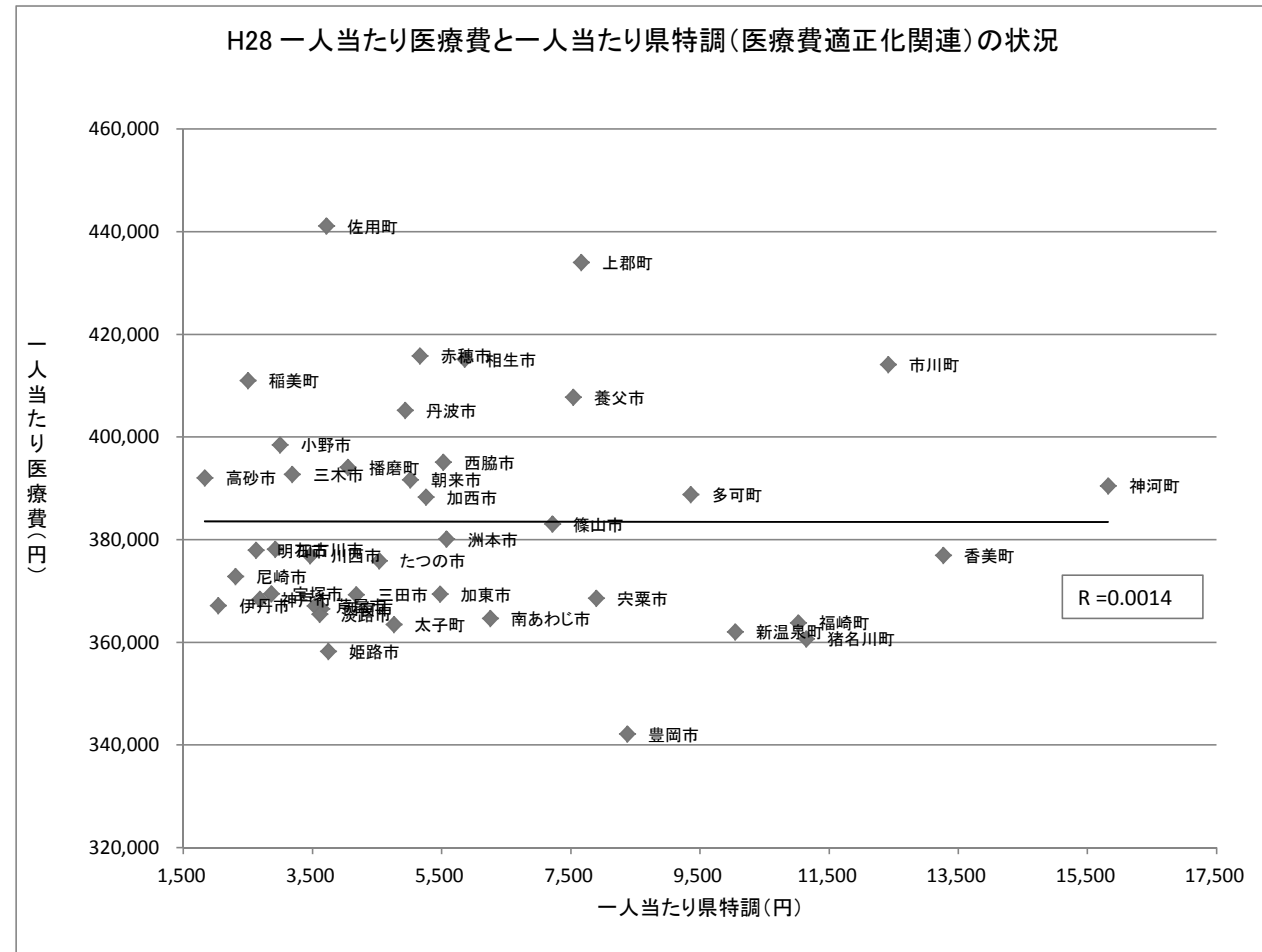
(一人当たり医療費:H24年報[兵庫県作成]より)  
(生活習慣病一人当たり診療費:H24年度疾病分類統計[国保連作成]より)

## H28 一人当たり医療費と一人当たり県特調(医療費適正化関連)の状況

(降順)

市町	一人あたり 県特調	市町	一人あたり 医療費
神河町	15,822	佐用町	441,107
香美町	13,266	上郡町	434,013
市川町	12,413	赤穂市	415,792
猪名川町	11,147	相生市	415,191
福崎町	11,021	市川町	414,101
新温泉町	10,046	稲美町	410,988
多可町	9,357	養父市	407,768
豊岡市	8,376	丹波市	405,211
宍粟市	7,895	小野市	398,436
上郡町	7,661	西脇市	395,064
養父市	7,536	播磨町	394,069
篠山市	7,212	三木市	392,747
南あわじ市	6,250	高砂市	392,047
相生市	5,857	朝来市	391,666
洲本市	5,575	神河町	390,484
西脇市	5,525	多可町	388,801
加東市	5,473	加西市	388,311
加西市	5,255	篠山市	383,053
赤穂市	5,160	洲本市	380,122
朝来市	5,012	加古川市	378,104
丹波市	4,932	明石市	377,934
太子町	4,759	香美町	376,956
たつの市	4,535	川西市	376,902
三田市	4,177	たつの市	375,859
播磨町	4,046	尼崎市	372,854
姫路市	3,743	宝塚市	369,438
佐用町	3,714	加東市	369,377
西宮市	3,641	三田市	369,254
淡路市	3,610	宍粟市	368,587
芦屋市	3,535	神戸市	368,392
川西市	3,460	伊丹市	367,179
三木市	3,184	芦屋市	367,092
小野市	2,993	西宮市	366,507
加古川市	2,919	淡路市	365,461
宝塚市	2,863	南あわじ市	364,629
神戸市	2,681	福崎町	363,805
明石市	2,625	太子町	363,474
稲美町	2,499	新温泉町	362,037
尼崎市	2,306	猪名川町	360,642
伊丹市	2,039	姫路市	358,224
高砂市	1,832	豊岡市	342,119

一人当たり医療費と一人当たり県特調には相関関係が見られない



(一人当たり医療費: H28年報[兵庫県作成]より)

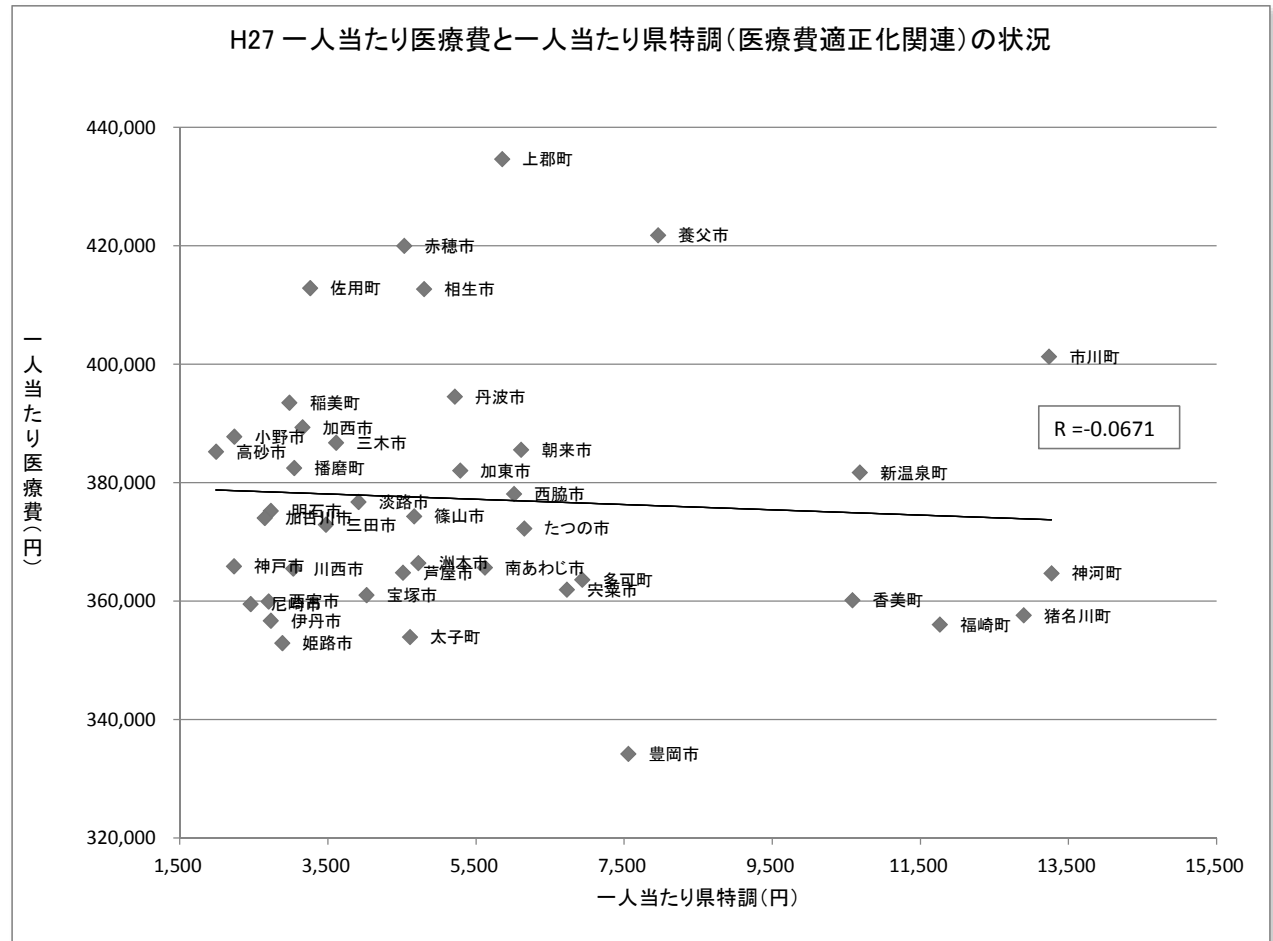
(一人当たり県特調: H28年交付実績より)

## H27 一人当たり医療費と一人当たり県特調(医療費適正化関連)の状況

(降順)

市町	一人あたり 県特調	市町	一人あたり 医療費
神河町	13,272	上郡町	434,627
市川町	13,238	養父市	421,805
猪名川町	12,894	赤穂市	419,985
福崎町	11,764	佐用町	412,853
新温泉町	10,683	相生市	412,726
香美町	10,581	市川町	401,288
養父市	7,957	丹波市	394,561
豊岡市	7,558	稲美町	393,516
多可町	6,932	加西市	389,329
宍粟市	6,728	小野市	387,770
たつの市	6,151	三木市	386,777
朝来市	6,110	朝来市	385,573
西脇市	6,011	高砂市	385,216
上郡町	5,853	播磨町	382,470
南あわじ市	5,620	加東市	382,071
加東市	5,285	新温泉町	381,707
丹波市	5,212	西脇市	378,100
相生市	4,797	淡路市	376,748
洲本市	4,719	明石市	375,223
篠山市	4,664	篠山市	374,316
太子町	4,608	加古川市	374,056
赤穂市	4,528	三田市	372,914
芦屋市	4,511	たつの市	372,290
宝塚市	4,019	洲本市	366,401
淡路市	3,911	神戸市	365,889
三木市	3,607	南あわじ市	365,654
三田市	3,469	川西市	365,532
佐用町	3,257	芦屋市	364,823
加西市	3,154	神河町	364,708
播磨町	3,043	多可町	363,610
川西市	3,029	宍粟市	361,959
稲美町	2,980	宝塚市	361,019
姫路市	2,881	香美町	360,141
明石市	2,729	西宮市	359,935
伊丹市	2,727	尼崎市	359,509
西宮市	2,699	猪名川町	357,590
加古川市	2,646	伊丹市	356,679
尼崎市	2,456	福崎町	356,064
小野市	2,237	太子町	353,965
神戸市	2,231	姫路市	352,911
高砂市	1,986	豊岡市	334,197

一人当たり医療費と一人当たり県特調にはほとんど相関関係が見られない



(一人当たり医療費:H27年報[兵庫県作成]より)

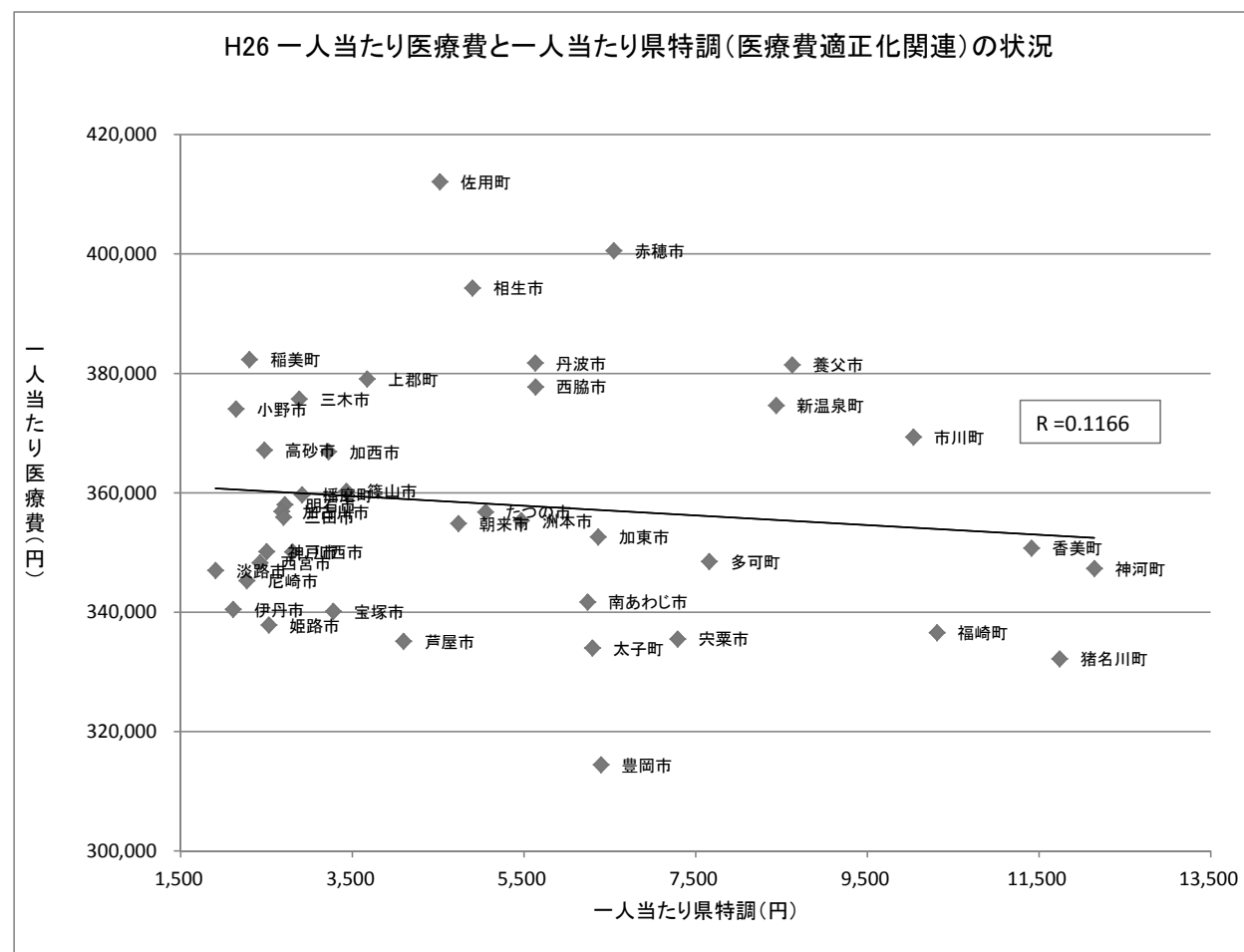
(一人当たり県特調:H27年交付実績より)

## H26 一人当たり医療費と一人当たり県特調(医療費適正化関連)の状況

(降順)

市町	一人あたり 県特調	市町	一人あたり 医療費
神河町	12,143	佐用町	412,079
猪名川町	11,739	赤穂市	400,562
香美町	11,411	相生市	394,284
福崎町	10,309	稲美町	382,317
市川町	10,035	丹波市	381,716
養父市	8,624	養父市	381,440
新温泉町	8,437	上郡町	379,074
多可町	7,656	西脇市	377,754
宍粟市	7,288	三木市	375,711
赤穂市	6,542	新温泉町	374,642
豊岡市	6,395	小野市	374,048
加東市	6,363	市川町	369,343
太子町	6,297	高砂市	367,136
南あわじ市	6,238	加西市	366,894
西脇市	5,632	篠山市	360,250
丹波市	5,629	播磨町	359,683
洲本市	5,467	明石市	358,021
たつの市	5,048	加古川市	356,893
相生市	4,898	たつの市	356,766
朝来市	4,732	三田市	355,904
佐用町	4,517	洲本市	355,347
芦屋市	4,094	朝来市	354,828
上郡町	3,670	加東市	352,626
篠山市	3,428	香美町	350,757
宝塚市	3,275	神戸市	350,131
加西市	3,220	川西市	350,106
播磨町	2,911	多可町	348,485
三木市	2,877	西宮市	348,300
川西市	2,799	神河町	347,297
明石市	2,711	淡路市	347,002
三田市	2,696	尼崎市	345,273
加古川市	2,673	南あわじ市	341,682
姫路市	2,525	伊丹市	340,442
神戸市	2,500	宝塚市	340,159
高砂市	2,472	姫路市	337,848
西宮市	2,423	福崎町	336,555
稲美町	2,300	宍粟市	335,514
尼崎市	2,270	芦屋市	335,135
小野市	2,143	太子町	333,992
伊丹市	2,110	猪名川町	332,195
淡路市	1,904	豊岡市	314,423

一人当たり医療費と一人当たり県特調には弱い負の相関関係が見られる



(一人当たり医療費:H26年報[兵庫県作成]より)

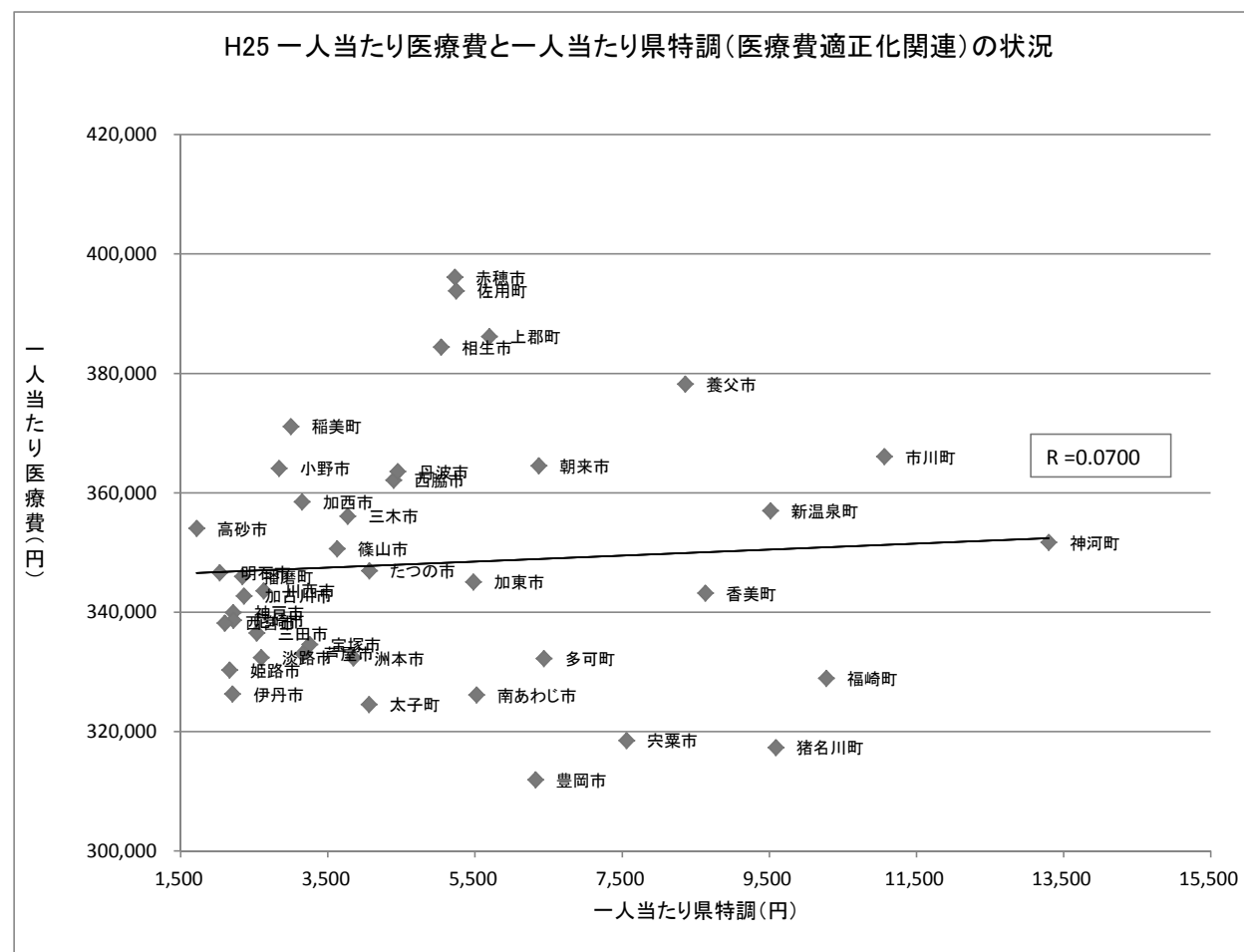
(一人当たり県特調:H26年交付実績より)

## H25 一人当たり医療費と一人当たり県特調(医療費適正化関連)の状況

(降順)

市町	一人あたり 県特調	市町	一人あたり 医療費
神河町	13,299	赤穂市	396,107
市川町	11,065	佐用町	393,813
福崎町	10,275	上郡町	386,154
猪名川町	9,588	相生市	384,399
新温泉町	9,515	養父市	378,194
香美町	8,628	稲美町	371,112
養父市	8,357	市川町	366,074
宍粟市	7,556	朝来市	364,526
多可町	6,435	小野市	364,111
朝来市	6,364	丹波市	363,572
豊岡市	6,320	西脇市	362,141
上郡町	5,694	加西市	358,460
南あわじ市	5,520	新温泉町	356,977
加東市	5,475	三木市	356,069
佐用町	5,242	高砂市	354,038
赤穂市	5,223	神河町	351,676
相生市	5,037	篠山市	350,604
丹波市	4,447	たつの市	346,935
西脇市	4,391	明石市	346,618
たつの市	4,063	播磨町	345,981
太子町	4,056	加東市	345,071
洲本市	3,843	川西市	343,546
三木市	3,766	香美町	343,184
篠山市	3,623	加古川市	342,697
宝塚市	3,253	神戸市	339,913
芦屋市	3,156	尼崎市	338,657
加西市	3,148	西宮市	338,196
稲美町	2,993	三田市	336,492
小野市	2,835	宝塚市	334,564
川西市	2,627	芦屋市	333,056
淡路市	2,591	淡路市	332,418
三田市	2,531	洲本市	332,338
加古川市	2,359	多可町	332,235
播磨町	2,337	姫路市	330,292
尼崎市	2,216	福崎町	328,917
神戸市	2,212	伊丹市	326,292
伊丹市	2,203	南あわじ市	326,119
姫路市	2,161	太子町	324,556
西宮市	2,096	宍粟市	318,506
明石市	2,029	猪名川町	317,299
高砂市	1,715	豊岡市	311,911

一人当たり医療費と一人当たり県特調にはほとんど相関関係が見られない



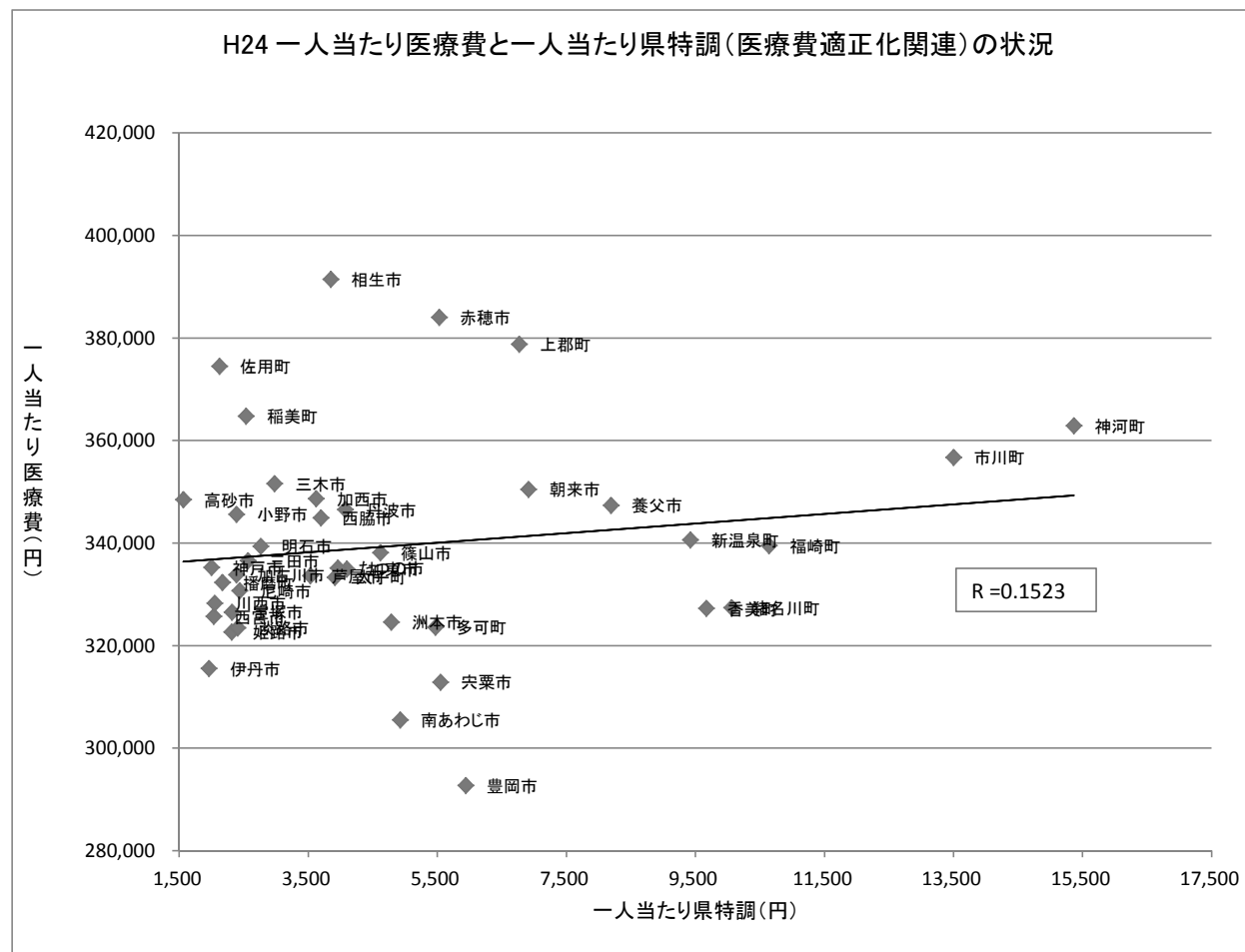
(一人当たり医療費: H25年報[兵庫県作成]より)

(一人当たり県特調: H25年交付実績より)

## H24 一人当たり医療費と一人当たり県特調(医療費適正化関連)の状況

(降順)

市町	一人あたり 県特調	市町	一人あたり 医療費
神河町	15,364	相生市	391,432
市川町	13,499	赤穂市	384,017
福崎町	10,641	上郡町	378,792
猪名川町	10,058	佐用町	374,478
香美町	9,669	稲美町	364,735
新温泉町	9,422	神河町	362,898
養父市	8,189	市川町	356,713
朝来市	6,914	三木市	351,580
上郡町	6,769	朝来市	350,505
豊岡市	5,940	加西市	348,651
宍粟市	5,546	高砂市	348,470
赤穂市	5,527	養父市	347,341
多可町	5,468	丹波市	346,543
南あわじ市	4,923	小野市	345,627
洲本市	4,783	西脇市	344,916
篠山市	4,614	新温泉町	340,642
加東市	4,096	福崎町	339,488
丹波市	4,070	明石市	339,380
たつの市	3,956	篠山市	338,130
太子町	3,914	三田市	336,558
相生市	3,846	神戸市	335,249
西脇市	3,696	たつの市	335,151
加西市	3,621	加東市	334,939
芦屋市	3,532	加古川市	333,837
三木市	2,978	芦屋市	333,606
明石市	2,762	太子町	333,328
三田市	2,566	播磨町	332,325
稲美町	2,536	尼崎市	330,732
尼崎市	2,437	川西市	328,282
淡路市	2,404	猪名川町	327,418
小野市	2,384	香美町	327,255
加古川市	2,384	宝塚市	326,500
宝塚市	2,314	西宮市	325,690
姫路市	2,312	洲本市	324,614
播磨町	2,166	多可町	323,606
佐用町	2,121	淡路市	323,493
川西市	2,048	姫路市	322,646
西宮市	2,033	伊丹市	315,523
神戸市	2,000	宍粟市	312,855
伊丹市	1,960	南あわじ市	305,528
高砂市	1,561	豊岡市	292,729



(一人当たり医療費: H24年報[兵庫県作成]より)  
 (一人当たり県特調: H24年交付実績より)