


令和 3 年 (2 0 2 1 年) 版

兵庫県監察医務死因調査統計年報



兵庫県保険医療部医務課

前 書 き

1. 本報告は、死体解剖保存法第8条に基づき、兵庫県監察医が検案・解剖後作成した死体検案書および神戸大学大学院医学研究科法医学分野において実施された解剖の結果並びに検案時に収集した情報を分類集計したものである。
2. この報告は、令和3年1月1日から同年12月31日までに取り扱った件数の集計であり、参考資料も同様である。
3. 検案対象は諸般の都合上、神戸市内の東灘・灘・中央・兵庫・長田・須磨並びに垂水の各区（区域内）に於けるすべての異状死体である。なお、監察医は、必要に応じて上記以外の兵庫県下で発生した異状死体の検案や承諾解剖を実施し、公衆衛生に寄与している（30頁）。33頁の監察医検案数一覧は区域外検案数を含む、兵庫県監察医の検案数である。なお、旅行中の外国人死体、死体の一部及び白骨の検案例も含まれている。
4. 神戸市の上記監察業務区域内人口1,072,169名（令和3年10月1日現在）に対し令和3年の年間死亡者は12,741名であり、監察医が1,325件、神戸大学大学院法医学分野が47件取扱い、その割合は全死亡の10.8%となっている。

目 次

	頁
死亡地区及び月別分類	3
月及び死因の種類別分類	4
死亡地区及び死因の種類別分類	5
取扱所轄署及び月別分類	6
取扱所轄署及び死因の種類別分類	7
年齢・死因別取扱件数（病死）	8
〃 （不慮の外因死）	10
〃 （自殺）	12
〃 （他殺・その他及び不詳）	14
循環器系疾患の年齢別詳細分類	16
〃 月別詳細分類	18
自殺の動機別・発生月別分類	19
〃 年齢別分類	20
浴槽内死亡死因年齢別	22
〃 月別分類	24
独居自宅死亡者の死因分類	25
独居自宅死亡者の検案までの時間	26
独居自宅死亡者の発見までの時間	27
独居自宅死亡者の発見端緒	28
飲酒習慣を持つ人の死因	29
年齢・死因別取扱件数（区域外）	30
救急処置	31
死因別剖検率	32
地区別検案数及び自殺者数	33
兵庫県及び神戸市人口	33
各年次別神戸市人口・死亡数及び監察医検案数一覧	34
研修実績	36

死亡地区及び月別分類

() 解剖数

死亡地区 検案月		東灘区	灘区	中央区	兵庫区	長田区	須磨区	垂水区	その他の 神戸市内	その他	不詳	小計	合計
1月	男	12 (10)	11 (8)	8 (3)	23 (20)	12 (10)	17 (13)	14 (11)	0 (0)	1 (1)	0 (0)	98 (76)	160 (128)
	女	18 (15)	4 (3)	5 (4)	7 (7)	6 (6)	10 (8)	12 (9)	0 (0)	0 (0)	0 (0)	62 (52)	
2月	男	8 (6)	6 (6)	16 (12)	14 (10)	11 (10)	8 (6)	14 (10)	0 (0)	0 (0)	0 (0)	77 (60)	132 (101)
	女	2 (2)	6 (4)	2 (1)	9 (7)	14 (9)	6 (4)	16 (14)	0 (0)	0 (0)	0 (0)	55 (41)	
3月	男	13 (11)	3 (3)	9 (4)	12 (12)	12 (11)	3 (3)	18 (15)	0 (0)	0 (0)	0 (0)	70 (59)	115 (95)
	女	5 (5)	3 (1)	7 (7)	6 (5)	5 (5)	8 (6)	11 (7)	0 (0)	0 (0)	0 (0)	45 (36)	
4月	男	18 (10)	6 (5)	15 (14)	8 (7)	7 (6)	8 (5)	15 (11)	0 (0)	0 (0)	0 (0)	77 (58)	119 (89)
	女	9 (5)	4 (3)	8 (7)	3 (2)	7 (5)	6 (5)	5 (4)	0 (0)	0 (0)	0 (0)	42 (31)	
5月	男	10 (8)	6 (3)	12 (10)	7 (6)	7 (5)	6 (4)	10 (8)	0 (0)	0 (0)	0 (0)	58 (44)	105 (81)
	女	6 (5)	4 (4)	9 (6)	6 (4)	6 (6)	5 (3)	11 (9)	0 (0)	0 (0)	0 (0)	47 (37)	
6月	男	7 (7)	3 (1)	15 (11)	12 (11)	8 (8)	10 (6)	12 (9)	0 (0)	0 (0)	0 (0)	67 (53)	113 (87)
	女	5 (3)	3 (2)	7 (7)	9 (5)	6 (5)	7 (6)	9 (6)	0 (0)	0 (0)	0 (0)	46 (34)	
7月	男	9 (7)	8 (5)	5 (4)	13 (10)	10 (10)	8 (6)	17 (11)	0 (0)	0 (0)	0 (0)	70 (53)	101 (78)
	女	3 (3)	4 (4)	5 (4)	3 (2)	2 (1)	6 (5)	8 (6)	0 (0)	0 (0)	0 (0)	31 (25)	
8月	男	12 (11)	5 (3)	9 (9)	11 (11)	11 (9)	11 (7)	11 (8)	0 (0)	0 (0)	0 (0)	70 (58)	110 (90)
	女	1 (1)	3 (2)	10 (8)	4 (4)	5 (4)	6 (4)	11 (9)	0 (0)	0 (0)	0 (0)	40 (32)	
9月	男	5 (5)	5 (4)	9 (4)	8 (7)	3 (3)	5 (5)	12 (8)	0 (0)	0 (0)	0 (0)	47 (36)	81 (63)
	女	2 (2)	4 (3)	12 (9)	3 (3)	1 (1)	7 (5)	5 (4)	0 (0)	0 (0)	0 (0)	34 (27)	
10月	男	9 (7)	6 (5)	13 (10)	11 (10)	5 (4)	9 (5)	13 (8)	0 (0)	0 (0)	0 (0)	66 (49)	95 (68)
	女	7 (5)	2 (1)	7 (4)	3 (3)	4 (2)	2 (1)	4 (3)	0 (0)	0 (0)	0 (0)	29 (19)	
11月	男	16 (13)	12 (10)	11 (10)	7 (6)	12 (7)	12 (6)	9 (9)	0 (0)	0 (0)	0 (0)	79 (61)	109 (85)
	女	3 (2)	2 (2)	8 (7)	3 (3)	4 (4)	5 (2)	5 (4)	0 (0)	0 (0)	0 (0)	30 (24)	
12月	男	6 (4)	12 (9)	15 (13)	12 (11)	14 (12)	17 (12)	10 (9)	0 (0)	0 (0)	0 (0)	86 (70)	132 (112)
	女	8 (7)	1 (1)	6 (6)	9 (8)	4 (3)	9 (9)	9 (8)	0 (0)	0 (0)	0 (0)	46 (42)	
小計	男	125 (99)	83 (62)	137 (104)	138 (121)	112 (95)	114 (78)	155 (117)	0 (0)	1 (1)	0 (0)	865 (677)	
	女	69 (55)	40 (30)	86 (70)	65 (53)	64 (51)	77 (58)	106 (83)	0 (0)	0 (0)	0 (0)	507 (400)	
合計		194 (154)	123 (92)	223 (174)	203 (174)	176 (146)	191 (136)	261 (200)	0 (0)	1 (1)	0 (0)		1372 (1077)

月及び死因の種類別分類

() 解剖数

死因の種類	検案月		1月	2月	3月	4月	5月	6月	7月	8月	9月	10月	11月	12月	小計	合計
	男	女														
1 病死	男		62 (56)	50 (47)	43 (42)	52 (48)	34 (30)	44 (38)	42 (39)	44 (40)	30 (28)	42 (36)	49 (45)	49 (46)	541 (495)	857 (781)
	女		38 (34)	33 (28)	27 (25)	30 (25)	35 (31)	32 (29)	18 (18)	21 (18)	24 (24)	11 (9)	15 (14)	32 (31)	316 (286)	
2 交通事故	男		0 (0)	2 (1)	0 (0)	0 (0)	0 (0)	1 (1)	0 (0)	0 (0)	1 (1)	1 (1)	0 (0)	1 (1)	6 (5)	10 (6)
	女		1 (0)	0 (0)	0 (0)	0 (0)	0 (0)	1 (0)	1 (0)	0 (0)	0 (0)	0 (0)	1 (1)	0 (0)	4 (1)	
3 転倒・転落	男		2 (1)	1 (1)	1 (1)	4 (2)	3 (3)	1 (0)	1 (1)	1 (1)	1 (1)	2 (1)	1 (0)	2 (1)	20 (13)	33 (18)
	女		1 (1)	2 (1)	3 (2)	1 (0)	1 (0)	0 (0)	1 (0)	1 (0)	1 (0)	1 (0)	2 (1)	0 (0)	13 (5)	
4 溺死	男		5 (5)	4 (4)	5 (5)	1 (1)	4 (4)	3 (3)	2 (2)	1 (1)	1 (1)	1 (1)	5 (5)	8 (8)	40 (40)	87 (86)
	女		12 (12)	6 (6)	7 (7)	1 (1)	4 (4)	3 (3)	1 (1)	1 (1)	3 (2)	2 (2)	2 (2)	5 (5)	47 (46)	
5 煙、火災及び火箱による傷害	男		0 (0)	0 (0)	0 (0)	1 (1)	0 (0)	0 (0)	0 (0)	0 (0)	0 (0)	0 (0)	0 (0)	0 (0)	2 (1)	4 (3)
	女		1 (1)	1 (1)	0 (0)	0 (0)	0 (0)	0 (0)	0 (0)	0 (0)	0 (0)	0 (0)	0 (0)	0 (0)	2 (2)	
6 窒息	男		3 (3)	2 (1)	2 (2)	2 (1)	2 (2)	1 (1)	3 (2)	2 (2)	1 (1)	0 (0)	0 (0)	3 (1)	21 (16)	31 (20)
	女		3 (1)	1 (1)	0 (0)	1 (0)	1 (0)	0 (0)	0 (0)	0 (0)	0 (0)	3 (1)	0 (0)	1 (1)	10 (4)	
7 中毒	男		0 (0)	0 (0)	0 (0)	0 (0)	0 (0)	0 (0)	1 (1)	1 (1)	0 (0)	0 (0)	0 (0)	1 (1)	3 (3)	3 (3)
	女		0 (0)	0 (0)	0 (0)	0 (0)	0 (0)	0 (0)	0 (0)	0 (0)	0 (0)	0 (0)	0 (0)	0 (0)	0 (0)	
8 その他	男		6 (6)	1 (1)	2 (2)	2 (2)	0 (0)	1 (1)	2 (2)	2 (2)	1 (1)	0 (0)	2 (2)	4 (4)	23 (23)	40 (40)
	女		1 (1)	1 (1)	0 (0)	1 (1)	0 (0)	0 (0)	3 (3)	6 (6)	0 (0)	1 (1)	2 (2)	2 (2)	17 (17)	
9 自殺	男		13 (0)	12 (2)	12 (0)	12 (0)	12 (2)	7 (1)	13 (0)	8 (0)	9 (0)	10 (1)	11 (0)	9 (0)	128 (6)	186 (9)
	女		4 (1)	8 (0)	5 (0)	5 (1)	4 (0)	8 (0)	4 (0)	3 (0)	7 (0)	6 (1)	1 (0)	3 (0)	58 (3)	
10 他殺	男		0 (0)	0 (0)	0 (0)	0 (0)	0 (0)	0 (0)	1 (1)	0 (0)	0 (0)	0 (0)	0 (0)	0 (0)	1 (1)	1 (1)
	女		0 (0)	0 (0)	0 (0)	0 (0)	0 (0)	0 (0)	0 (0)	0 (0)	0 (0)	0 (0)	0 (0)	0 (0)	0 (0)	
11 その他及び不詳の外因	男		4 (4)	2 (2)	1 (1)	1 (1)	0 (0)	1 (1)	1 (1)	0 (0)	0 (0)	2 (2)	2 (2)	0 (0)	14 (14)	22 (21)
	女		1 (1)	0 (0)	0 (0)	1 (1)	0 (0)	0 (0)	0 (0)	0 (0)	1 (1)	1 (1)	3 (2)	1 (1)	8 (7)	
12 不詳の死	男		3 (1)	3 (3)	4 (4)	2 (2)	3 (3)	8 (7)	4 (4)	11 (11)	3 (3)	8 (7)	9 (7)	8 (8)	66 (60)	98 (89)
	女		0 (0)	3 (3)	3 (2)	2 (2)	2 (2)	2 (2)	3 (3)	5 (5)	2 (2)	4 (4)	4 (2)	2 (2)	32 (29)	
小計	男		98 (76)	77 (62)	70 (57)	77 (58)	58 (44)	67 (53)	70 (53)	70 (58)	47 (36)	66 (49)	79 (61)	86 (70)	865 (677)	
女		62 (52)	55 (41)	45 (36)	42 (31)	47 (37)	46 (34)	46 (34)	31 (25)	40 (32)	34 (27)	29 (19)	30 (24)	46 (42)	507 (400)	
合計			160 (128)	132 (103)	115 (93)	119 (89)	105 (81)	113 (87)	101 (78)	110 (90)	81 (63)	95 (68)	109 (85)	132 (112)		1372 (1077)

死亡地区及び死因の種類別分類

() 解剖数

死因の種類	死亡地区		東灘区	灘区	中央区	兵庫区	長田区	須磨区	垂水区	その他の神戸市内	その他	不詳	小計	合計
	男	女												
1 病死	男		92 (85)	53 (47)	84 (73)	90 (86)	68 (63)	63 (58)	91 (83)	0 (0)	0 (0)	0 (0)	541 (495)	857 (781)
	女		50 (45)	25 (22)	53 (49)	42 (38)	37 (35)	49 (42)	60 (55)	0 (0)	0 (0)	0 (0)	316 (286)	
2 交通事故	男		1 (1)	0 (0)	4 (3)	0 (0)	0 (0)	0 (0)	1 (1)	0 (0)	0 (0)	0 (0)	6 (5)	10 (6)
	女		0 (0)	0 (0)	0 (0)	1 (0)	0 (0)	1 (1)	2 (0)	0 (0)	0 (0)	0 (0)	4 (1)	
3 転倒・転落	男		2 (2)	1 (0)	4 (2)	4 (4)	4 (3)	1 (0)	4 (2)	0 (0)	0 (0)	0 (0)	20 (13)	33 (18)
	女		2 (2)	0 (0)	4 (1)	2 (0)	1 (1)	2 (1)	2 (0)	0 (0)	0 (0)	0 (0)	13 (5)	
4 溺死	男		2 (2)	3 (3)	6 (6)	6 (6)	5 (5)	7 (7)	11 (11)	0 (0)	0 (0)	0 (0)	40 (40)	87 (86)
	女		4 (4)	4 (3)	3 (3)	5 (5)	10 (10)	8 (8)	13 (13)	0 (0)	0 (0)	0 (0)	47 (46)	
5 煙、火災及び 火焔による傷害	男		0 (0)	0 (0)	0 (0)	1 (1)	0 (0)	1 (0)	0 (0)	0 (0)	0 (0)	0 (0)	2 (1)	4 (3)
	女		0 (0)	0 (0)	0 (0)	1 (1)	0 (0)	0 (0)	1 (1)	0 (0)	0 (0)	0 (0)	2 (2)	
6 窒息	男		2 (1)	1 (1)	3 (3)	4 (3)	5 (5)	4 (2)	2 (1)	0 (0)	0 (0)	0 (0)	21 (16)	31 (20)
	女		2 (1)	2 (0)	3 (1)	0 (0)	1 (0)	0 (0)	2 (2)	0 (0)	0 (0)	0 (0)	10 (4)	
7 中毒	男		0 (0)	0 (0)	0 (0)	1 (1)	1 (1)	1 (1)	0 (0)	0 (0)	0 (0)	0 (0)	3 (3)	3 (3)
	女		0 (0)	0 (0)	0 (0)	0 (0)	0 (0)	0 (0)	0 (0)	0 (0)	0 (0)	0 (0)	0 (0)	
8 その他	男		3 (3)	4 (4)	3 (3)	5 (5)	3 (3)	2 (2)	3 (3)	0 (0)	0 (0)	0 (0)	23 (23)	40 (40)
	女		0 (0)	2 (2)	8 (8)	3 (3)	1 (1)	0 (0)	3 (3)	0 (0)	0 (0)	0 (0)	17 (17)	
9 自殺	男		17 (0)	13 (0)	20 (1)	11 (1)	11 (0)	28 (2)	28 (2)	0 (0)	0 (0)	0 (0)	128 (6)	186 (9)
	女		7 (0)	4 (0)	8 (1)	6 (1)	10 (0)	10 (0)	13 (1)	0 (0)	0 (0)	0 (0)	58 (3)	
10 他殺	男		0 (0)	0 (0)	0 (0)	1 (1)	0 (0)	0 (0)	0 (0)	0 (0)	0 (0)	0 (0)	1 (1)	1 (1)
	女		0 (0)	0 (0)	0 (0)	0 (0)	0 (0)	0 (0)	0 (0)	0 (0)	0 (0)	0 (0)	0 (0)	
11 その他及び 不詳の外因	男		1 (1)	1 (1)	3 (3)	2 (2)	2 (2)	1 (1)	3 (3)	0 (0)	1 (1)	0 (0)	14 (14)	22 (21)
	女		1 (1)	1 (1)	1 (1)	0 (0)	1 (1)	1 (1)	3 (2)	0 (0)	0 (0)	0 (0)	8 (7)	
12 不詳の死	男		5 (4)	7 (6)	10 (10)	13 (11)	13 (13)	6 (5)	12 (11)	0 (0)	0 (0)	0 (0)	66 (60)	98 (89)
	女		3 (2)	2 (2)	6 (6)	5 (5)	3 (3)	6 (5)	7 (6)	0 (0)	0 (0)	0 (0)	32 (29)	
小計	男		125 (99)	83 (62)	137 (104)	138 (121)	112 (95)	114 (78)	155 (117)	0 (0)	1 (1)	0 (0)	865 (677)	
	女		69 (55)	40 (30)	86 (70)	65 (53)	64 (51)	77 (58)	106 (83)	0 (0)	0 (0)	0 (0)	507 (400)	
合計			194 (154)	123 (92)	223 (174)	203 (174)	176 (146)	191 (136)	261 (200)	0 (0)	1 (1)	0 (0)	1372 (1077)	

取扱所轄署及び月別分類

() 解剖数

所轄署 検案月		東灘署	灘署	葺合署	生田署	兵庫署	長田署	須磨署	垂水署	神戸 水上署	その他	小計	合計
1月	男	12 (10)	10 (7)	3 (1)	4 (2)	23 (20)	13 (10)	17 (13)	15 (12)	1 (1)	0 (0)	98 (76)	160 (128)
	女	18 (15)	4 (3)	3 (3)	0 (0)	7 (7)	6 (6)	10 (8)	12 (9)	2 (1)	0 (0)	62 (52)	
2月	男	8 (6)	6 (6)	7 (5)	5 (4)	14 (10)	11 (10)	7 (6)	14 (10)	4 (2)	1 (1)	77 (60)	132 (101)
	女	2 (2)	6 (4)	2 (2)	1 (0)	8 (6)	14 (9)	5 (4)	17 (14)	0 (0)	0 (0)	55 (41)	
3月	男	13 (11)	2 (2)	4 (2)	3 (1)	12 (12)	13 (12)	3 (3)	18 (15)	2 (1)	0 (0)	70 (59)	115 (95)
	女	5 (5)	3 (1)	1 (1)	5 (5)	6 (5)	5 (5)	8 (6)	11 (7)	1 (1)	0 (0)	45 (36)	
4月	男	18 (10)	6 (5)	8 (8)	4 (3)	8 (7)	7 (6)	8 (5)	15 (11)	3 (3)	0 (0)	77 (58)	119 (89)
	女	9 (5)	4 (3)	5 (5)	3 (2)	3 (2)	7 (5)	6 (5)	5 (4)	0 (0)	0 (0)	42 (31)	
5月	男	10 (8)	6 (3)	8 (7)	3 (2)	7 (6)	7 (5)	6 (4)	10 (8)	1 (1)	0 (0)	58 (44)	105 (81)
	女	6 (5)	4 (4)	6 (3)	3 (3)	6 (4)	6 (6)	5 (3)	11 (9)	0 (0)	0 (0)	47 (37)	
6月	男	7 (7)	3 (1)	9 (6)	4 (4)	13 (12)	8 (8)	9 (5)	13 (10)	1 (0)	0 (0)	67 (53)	113 (87)
	女	5 (3)	3 (2)	4 (4)	2 (2)	8 (5)	6 (5)	9 (7)	9 (6)	0 (0)	0 (0)	46 (34)	
7月	男	9 (7)	8 (5)	2 (1)	2 (2)	13 (10)	10 (10)	8 (6)	17 (11)	1 (1)	0 (0)	70 (53)	101 (78)
	女	3 (3)	4 (4)	1 (1)	3 (3)	2 (2)	3 (1)	6 (5)	8 (6)	1 (0)	0 (0)	31 (25)	
8月	男	12 (11)	5 (3)	5 (5)	3 (3)	11 (11)	11 (9)	11 (7)	12 (9)	0 (0)	0 (0)	70 (58)	110 (90)
	女	1 (1)	3 (2)	5 (4)	3 (2)	4 (4)	5 (4)	6 (4)	11 (9)	2 (2)	0 (0)	40 (32)	
9月	男	5 (5)	5 (4)	5 (0)	4 (4)	8 (7)	3 (3)	5 (5)	12 (8)	0 (0)	0 (0)	47 (36)	81 (63)
	女	2 (2)	5 (4)	3 (1)	7 (6)	3 (3)	1 (1)	7 (5)	5 (4)	1 (1)	0 (0)	34 (27)	
10月	男	10 (8)	6 (5)	4 (3)	5 (4)	11 (10)	6 (4)	9 (5)	13 (8)	2 (2)	0 (0)	66 (49)	95 (68)
	女	9 (6)	2 (1)	3 (2)	1 (0)	3 (3)	3 (1)	2 (1)	4 (3)	2 (2)	0 (0)	29 (19)	
11月	男	16 (13)	12 (10)	4 (4)	5 (4)	7 (6)	12 (7)	12 (6)	9 (9)	2 (2)	0 (0)	79 (61)	109 (85)
	女	3 (2)	2 (2)	3 (3)	3 (3)	4 (4)	4 (4)	5 (2)	6 (4)	0 (0)	0 (0)	30 (24)	
12月	男	6 (4)	11 (9)	8 (7)	4 (3)	13 (12)	14 (12)	17 (12)	10 (9)	3 (2)	0 (0)	86 (70)	132 (112)
	女	8 (7)	1 (1)	2 (2)	2 (2)	9 (8)	4 (3)	9 (9)	9 (8)	2 (2)	0 (0)	46 (42)	
小計	男	126 (100)	80 (60)	67 (49)	46 (36)	140 (123)	115 (96)	112 (77)	158 (120)	20 (15)	1 (1)	865 (677)	
	女	71 (56)	41 (31)	38 (31)	33 (28)	63 (53)	64 (50)	78 (59)	108 (83)	11 (9)	0 (0)	507 (400)	
合計		197 (156)	121 (91)	105 (80)	79 (64)	203 (176)	179 (146)	190 (136)	266 (203)	31 (24)	1 (1)		1372 (1077)

所轄署の「その他」は、検案対象区域内における高速道路交通警察隊および神戸海上保安部

取扱所轄署及び死因の種類別分類

() 解剖数

死因の種類	所轄署		東灘署	灘署	葺合署	生田署	兵庫署	長田署	須磨署	垂水署	神戸水上署	その他	小計	合計
	男	女												
1 病死	男		92 (85)	52 (46)	47 (40)	28 (26)	90 (86)	68 (63)	62 (57)	92 (84)	9 (7)	1 (1)	541 (495)	857 (781)
	女		51 (46)	26 (23)	25 (22)	20 (19)	42 (38)	36 (34)	49 (43)	61 (55)	6 (6)	0 (0)	316 (286)	
2 交通事故	男		2 (2)	0 (0)	1 (0)	1 (1)	1 (1)	0 (0)	0 (0)	1 (1)	0 (0)	0 (0)	6 (5)	10 (6)
	女		0 (0)	0 (0)	0 (0)	0 (0)	1 (0)	0 (0)	1 (1)	2 (0)	0 (0)	0 (0)	4 (1)	
3 転倒・転落	男		2 (2)	1 (0)	1 (1)	0 (0)	4 (4)	6 (3)	1 (0)	5 (3)	0 (0)	0 (0)	20 (13)	33 (18)
	女		2 (2)	0 (0)	1 (0)	1 (0)	2 (1)	2 (1)	2 (1)	3 (0)	0 (0)	0 (0)	13 (5)	
4 溺死	男		2 (2)	3 (3)	1 (1)	1 (1)	7 (7)	5 (5)	7 (7)	11 (11)	3 (3)	0 (0)	40 (40)	87 (86)
	女		4 (4)	4 (3)	2 (2)	0 (0)	5 (5)	10 (10)	8 (8)	13 (13)	1 (1)	0 (0)	47 (46)	
5 煙、火災及び 火焔による傷害	男		0 (0)	0 (0)	0 (0)	0 (0)	1 (1)	0 (0)	1 (0)	0 (0)	0 (0)	0 (0)	2 (1)	4 (3)
	女		0 (0)	0 (0)	0 (0)	0 (0)	1 (1)	0 (0)	0 (0)	1 (1)	0 (0)	0 (0)	2 (2)	
6 窒息	男		2 (1)	1 (1)	1 (1)	1 (1)	4 (3)	5 (5)	4 (2)	2 (1)	1 (1)	0 (0)	21 (16)	31 (20)
	女		3 (1)	2 (0)	2 (1)	0 (0)	0 (0)	1 (0)	0 (0)	2 (2)	0 (0)	0 (0)	10 (4)	
7 中毒	男		0 (0)	0 (0)	0 (0)	0 (0)	1 (1)	1 (1)	1 (1)	0 (0)	0 (0)	0 (0)	3 (3)	3 (3)
	女		0 (0)	0 (0)	0 (0)	0 (0)	0 (0)	0 (0)	0 (0)	0 (0)	0 (0)	0 (0)	0 (0)	
8 その他	男		3 (3)	4 (4)	1 (1)	2 (2)	5 (5)	3 (3)	2 (2)	3 (3)	0 (0)	0 (0)	23 (23)	40 (40)
	女		0 (0)	2 (2)	3 (3)	4 (4)	3 (3)	1 (1)	0 (0)	3 (3)	1 (1)	0 (0)	17 (17)	
9 自殺	男		17 (0)	12 (0)	10 (0)	8 (0)	11 (1)	11 (0)	27 (2)	28 (2)	4 (1)	0 (0)	128 (6)	186 (9)
	女		7 (0)	4 (0)	3 (1)	3 (0)	5 (1)	10 (0)	11 (0)	13 (1)	2 (0)	0 (0)	58 (3)	
10 他殺	男		0 (0)	0 (0)	0 (0)	0 (0)	1 (1)	0 (0)	0 (0)	0 (0)	0 (0)	0 (0)	1 (1)	1 (1)
	女		0 (0)	0 (0)	0 (0)	0 (0)	0 (0)	0 (0)	0 (0)	0 (0)	0 (0)	0 (0)	0 (0)	
11 その他及び 不詳の外因	男		1 (1)	0 (0)	1 (1)	1 (1)	2 (2)	2 (2)	1 (1)	4 (4)	2 (2)	0 (0)	14 (14)	22 (21)
	女		1 (1)	1 (1)	0 (0)	1 (1)	0 (0)	1 (1)	1 (1)	3 (2)	0 (0)	0 (0)	8 (7)	
12 不詳の死	男		5 (4)	7 (6)	4 (4)	4 (4)	13 (11)	14 (14)	6 (5)	12 (11)	1 (1)	0 (0)	66 (60)	98 (89)
	女		3 (2)	2 (2)	2 (2)	4 (4)	4 (4)	3 (3)	6 (5)	7 (6)	1 (1)	0 (0)	32 (29)	
小計	男		126 (100)	80 (60)	67 (49)	46 (36)	140 (123)	115 (96)	112 (77)	158 (120)	20 (15)	1 (1)	865 (677)	
	女		71 (56)	41 (31)	38 (31)	33 (28)	63 (53)	64 (50)	78 (59)	108 (83)	11 (9)	0 (0)	507 (400)	
合計			197 (156)	121 (91)	105 (80)	79 (64)	203 (176)	179 (146)	190 (136)	266 (203)	31 (24)	1 (1)	1372 (1077)	

所轄署の「その他」は、検案対象区域内における高速道路交通警察隊および神戸海上保安部

年齢・死因別取扱件数（病死）

死因	年齢		計		0～4		5～9		10～14		15～19		20～24		25～29		30～34		35～39	
	検案 総数	解剖 数	男	女	男	女	男	女	男	女	男	女	男	女	男	女	男	女	男	女
総 数	857	(781)	541 (495)	316 (286)	1 (1)	1 (1)	0 (0)	0 (0)	0 (0)	0 (0)	0 (0)	1 (1)	0 (0)	1 (1)	3 (3)	1 (1)	3 (3)	1 (1)	4 (3)	1 (1)
感染症	13	(3)	5 (2)	8 (1)	0 (0)	0 (0)	0 (0)	0 (0)	0 (0)	0 (0)	0 (0)	0 (0)	0 (0)	0 (0)	0 (0)	0 (0)	0 (0)	0 (0)	1 (0)	0 (0)
結核	1	(1)	1 (1)	0 (0)																
その他（含ウイルス性肝炎）	1	(1)	0 (0)	1 (1)																
新型コロナウイルス感染症	11	(1)	4 (1)	7 (0)															1	0

新生物	36	(23)	23 (15)	13 (8)																
内分泌代謝免疫疾患	20	(18)	7 (6)	13 (12)																
栄養障害	3	(3)	0 (0)	3 (3)																
神経系疾患	2	(2)	1 (1)	1 (1)																
循環器疾患																				
脳血管疾患	64	(60)	35 (32)	29 (28)																
その他の循環器疾患	555	(527)	356 (336)	199 (191)							1 (1)	1 (1)	3 (3)	1 (1)	3 (3)	1 (1)	3 (3)	1 (1)	3 (3)	1 (1)
呼吸器疾患																				
肺炎	21	(20)	15 (15)	6 (5)																
その他の呼吸器疾患	10	(8)	5 (4)	5 (4)																
消化器疾患	83	(79)	62 (59)	21 (20)																
泌尿生殖器疾患	10	(8)	9 (7)	1 (1)																
先天奇形等	0	(0)	0 (0)	0 (0)																
その他	11	(9)	6 (4)	5 (5)																1 (1)
原因不明の突然死																				
急性心機能不全	0	(0)	0 (0)	0 (0)																
乳幼児突然死症候群	2	(2)	1 (1)	1 (1)	1 (1)	1 (1)														
不詳の病死	19	(15)	11 (10)	8 (5)																
老衰	8	(4)	5 (3)	3 (1)																

40~44		45~49		50~54		55~59		60~64		65~69		70~74		75~79		80~84		85以上		年齢不詳	
男	女	男	女	男	女	男	女	男	女	男	女	男	女	男	女	男	女	男	女	男	女
5 (4)	3 (3)	25 (20)	3 (3)	27 (23)	10 (9)	34 (31)	19 (18)	44 (40)	15 (12)	70 (68)	20 (17)	101 (95)	31 (29)	81 (75)	36 (34)	60 (52)	55 (51)	83 (77)	118 (104)	0 (0)	0 (0)
0 (0)	0 (0)	3 (1)	0 (0)	0 (0)	0 (0)	0 (0)	0 (0)	0 (0)	2 (0)	0 (0)	2 (0)	0 (0)	2 (0)	1 (1)	0 (0)	0 (0)	0 (0)	0 (0)	2 (1)	0 (0)	0 (0)
		3 (1)						2		2		2			1 (1)				1 (1)		
				1 (1)	1 (1)	2 (1)		1 (1)	2 (1)	2 (2)	1 (1)	7 (4)	3 (3)	3 (2)	3 (2)	3 (1)	2 (1)	4 (4)	1 (1)		
				2 (2)		2 (2)	3 (3)	3 (2)	2 (2)	2 (2)				2 (2)			1 (1)		3 (2)		
				1 (1)						1 (1)		1 (1)									
1 (1)		1 (1)		2 (2)		2 (2)	1 (1)	7 (6)	2 (2)	5 (5)	5 (5)	3 (3)	4 (4)	5 (4)	3 (3)	2 (1)	5 (5)	7 (7)	9 (8)		
1 (1)	2 (2)	17 (14)	3 (3)	14 (13)	3 (3)	21 (20)	10 (9)	23 (21)	6 (6)	45 (44)	9 (9)	65 (63)	16 (16)	58 (55)	25 (24)	46 (43)	40 (39)	57 (53)	81 (76)		
		1 (1)								4 (4)		2 (2)		2 (2)	1 (1)	2 (2)	1 (1)	4 (4)	4 (4)		
						1 (1)				1 (1)		1 (1)		2 (2)		1 (1)	2 (2)	1 (1)	1 (1)		
3 (2)	1 (1)	3 (3)		5 (4)	3 (3)	7 (6)	2 (2)	7 (7)		8 (8)		16 (16)	2 (2)	5 (5)	1 (1)	4 (4)	2 (2)	4 (4)	10 (9)		
						1 (1)		1 (1)				3 (2)		1 (1)		1 (1)		3 (2)			
				1						3 (2)		1 (1)	2 (2)	1 (1)	1 (1)				1 (1)		
				4 (4)		1 (1)		2 (2)	1 (1)	1 (1)	1 (1)	1 (1)	1 (1)	2 (2)		1 (1)	2 (2)		2 (1)		
												1 (1)		1 (1)				3 (2)	3 (1)		

年齢・死因別取扱件数（不慮の外因死）

死因	年齢	検案総数	解剖数	計		0～4		5～9		10～14		15～19		20～24		25～29		30～34		35～39			
				男	女	男	女	男	女	男	女	男	女	男	女	男	女	男	女	男	女	男	女
総数		208	(176)	115 (101)	93 (75)	0 (0)	0 (0)	1 (1)	0 (0)	0 (0)	0 (0)	0 (0)	0 (0)	1 (1)	0 (0)	1 (0)	0 (0)	0 (0)	0 (0)	2 (0)	0 (0)		
交通事故		10	(6)	6 (5)	4 (1)									1 (1)						1			
転倒・転落		33	(18)	20 (13)	13 (5)	0 (0)	0 (0)	0 (0)	0 (0)	0 (0)	0 (0)	0 (0)	0 (0)	0 (0)	0 (0)	1 (0)	0 (0)	0 (0)	0 (0)	0 (0)	0 (0)		
転倒		19	(10)	11 (7)	8 (3)																		
転落		14	(8)	9 (6)	5 (2)										1								
溺死		87	(86)	40 (40)	47 (46)			1 (1)															
煙、火災及び 火焰による傷害		4	(3)	2 (1)	2 (2)																1		
窒息		31	(20)	21 (16)	10 (4)	0 (0)	0 (0)	0 (0)	0 (0)	0 (0)	0 (0)	0 (0)	0 (0)	0 (0)	0 (0)	0 (0)	0 (0)	0 (0)	0 (0)	0 (0)	0 (0)		
食物吐物		29	(18)	19 (14)	10 (4)																		
その他		2	(2)	2 (2)	0 (0)																		
不慮の中毒		3	(3)	3 (3)	0 (0)	0 (0)	0 (0)	0 (0)	0 (0)	0 (0)	0 (0)	0 (0)	0 (0)	0 (0)	0 (0)	0 (0)	0 (0)	0 (0)	0 (0)	0 (0)	0 (0)		
飲食物		0	(0)	0 (0)	0 (0)																		
アルコール		0	(0)	0 (0)	0 (0)																		
催眠薬・向精神薬		0	(0)	0 (0)	0 (0)																		
その他の医薬品		1	(1)	1 (1)	0 (0)																		
有機リン・農薬		0	(0)	0 (0)	0 (0)																		
腐食性薬毒物		0	(0)	0 (0)	0 (0)																		
濫用薬物（医薬品を除く）		2	(2)	2 (2)	0 (0)																		
一酸化炭素		0	(0)	0 (0)	0 (0)																		
その他のガス・蒸気		0	(0)	0 (0)	0 (0)																		
その他		0	(0)	0 (0)	0 (0)																		
その他		40	(40)	23 (23)	17 (17)	0 (0)	0 (0)	0 (0)	0 (0)	0 (0)	0 (0)	0 (0)	0 (0)	0 (0)	0 (0)	0 (0)	0 (0)	0 (0)	0 (0)	0 (0)	0 (0)		
感電		1	(1)	1 (1)	0 (0)																		
熱傷		0	(0)	0 (0)	0 (0)																		
鈍器・鈍体		0	(0)	0 (0)	0 (0)																		
圧死		0	(0)	0 (0)	0 (0)																		
爆発		0	(0)	0 (0)	0 (0)																		
機械		1	(1)	1 (1)	0 (0)																		
凍死		22	(22)	15 (15)	7 (7)																		
熱中症		15	(15)	6 (6)	9 (9)																		
その他		1	(1)	0 (0)	1 (1)																		

年齢・死因別取扱件数（自殺）

死因	年齢	検案総数	解剖数	計		0～4		5～9		10～14		15～19		20～24		25～29		30～34		35～39	
				男	女	男	女	男	女	男	女	男	女	男	女	男	女	男	女	男	女
総数		186	(9)	128 (6)	58 (3)	0 (0)	0 (0)	0 (0)	0 (0)	1 (0)	0 (0)	1 (0)	0 (0)	14 (1)	5 (1)	7 (0)	4 (1)	5 (1)	5 (0)	6 (1)	3 (0)
中毒		6	(1)	5 (0)	1 (1)	0 (0)	0 (0)	0 (0)	0 (0)	0 (0)	0 (0)	0 (0)	0 (0)	1 (0)	0 (0)	0 (0)	1 (1)	0 (0)	0 (0)	0 (0)	0 (0)
青酸化合物		0	(0)	0 (0)	0 (0)																
睡眠薬・向精神薬		0	(0)	0 (0)	0 (0)																
その他の医薬品		0	(0)	0 (0)	0 (0)																
一酸化炭素		5	(0)	5 (0)	0 (0)								1								
有機リン・農薬		0	(0)	0 (0)	0 (0)																
腐食性薬毒物		0	(0)	0 (0)	0 (0)																
その他		1	(1)	0 (0)	1 (1)												1 (1)				
縊死・自絞死		108	(2)	77 (2)	31 (0)					1		1		5 (1)	1	4	2	3 (1)	4	3	1
溺死		6	(2)	4 (2)	2 (0)									1 (1)						1 (1)	
酸素欠乏		2	(0)	1 (0)	1 (0)											1					
交通機関		8	(0)	6 (0)	2 (0)									1	1	1				1	
飛び降り		52	(2)	33 (1)	19 (1)									6 (1)	3		1	2	1	1	2
焼死		2	(1)	1 (1)	1 (0)																
銃器		0	(0)	0 (0)	0 (0)																
感電		1	(0)	1 (0)	0 (0)											1					
鋭器		0	(0)	0 (0)	0 (0)																
その他		1	(1)	0 (0)	1 (1)																

() 解剖数

40~44		45~49		50~54		55~59		60~64		65~69		70~74		75~79		80~84		85以上		年齢不詳	
男	女	男	女	男	女	男	女	男	女	男	女	男	女	男	女	男	女	男	女	男	女
10	3	16	7	14	5	10	3	11	6	4	5	11	2	6	4	6	3	6	3	0	0
(1)	(0)	(0)	(1)	(1)	(0)	(0)	(0)	(1)	(0)	(0)	(0)	(0)	(0)	(0)	(0)	(0)	(0)	(0)	(0)	(0)	(0)
0	0	3	0	0	0	0	0	0	0	0	0	1	0	0	0	0	0	0	0	0	0
(0)	(0)	(0)	(0)	(0)	(0)	(0)	(0)	(0)	(0)	(0)	(0)	(0)	(0)	(0)	(0)	(0)	(0)	(0)	(0)	(0)	(0)
		3										1									
6	3	7	3	10	1	4	2	7	5	3	4	9	1	5	2	5	2	4			
		1				1		(1)						1				1			
			1																		
1		1	1	1																	
2		4	1	3	4	5	1	4	1	1	1	1	1	1	1	1	1	2	1		
				(1)																	
1																					1
(1)																					
			1																		
			(1)																		

年齢・死因別取扱件数（他殺）

死因	年齢	検案総数	解剖数	計		0～4		5～9		10～14		15～19		20～24		25～29		30～34		35～39			
				男	女	男	女	男	女	男	女	男	女	男	女	男	女	男	女	男	女	男	女
				総 数	1	(1)	1	0	0	0	0	0	0	0	0	0	0	0	0	0	0	0	0
中 毒	0	(0)	0	0																			
溺 死	0	(0)	0	0																			
窒 息	0	(0)	0	0																			
鋭 器	1	(1)	1	0																			
鈍 器	0	(0)	0	0																			
交 通 機 関	0	(0)	0	0																			
焼 死	0	(0)	0	0																			
他 傷 害	0	(0)	0	0																			
嬰 児 遺 棄	0	(0)	0	0																			

年齢・死因別取扱件数（その他及び不詳の外因）

死因	年齢	検案総数	解剖数	計		0～4		5～9		10～14		15～19		20～24		25～29		30～34		35～39	
				男	女	男	女	男	女	男	女	男	女	男	女	男	女	男	女	男	女
				総 数	22	(21)	14	8	0	0	0	0	0	0	0	1	0	0	0	1	1
中 毒	3	(2)	0	3																	
溺 死	6	(6)	6	0								1									
窒 息	1	(1)	1	0																	
鈍 器	0	(0)	0	0																	
転 倒・転 落	5	(5)	3	2														1	1		
交 通 機 関	0	(0)	0	0																	
温 度 環 境 異 常	3	(3)	2	1																	
他 傷 害	2	(2)	1	1																	
その他及び不詳	2	(2)	1	1																	

年齢・死因別取扱件数（不詳の死）

死因	年齢	検案総数	解剖数	計		0～4		5～9		10～14		15～19		20～24		25～29		30～34		35～39	
				男	女	男	女	男	女	男	女	男	女	男	女	男	女	男	女		
				総 数	98	(89)	66	32	1	3	0	0	0	0	0	0	0	0	0	0	0
薬毒物の影響	0	(0)	0	0																	
窒 息 合 併	1	(0)	1	0																	
入浴中死亡	19	(13)	12	7																	
鈍的外傷合併	0	(0)	0	0																	
温度環境異常合併	0	(0)	0	0																	
乳幼児突然死症候群	0	(0)	0	0																	
他障害合併	0	(0)	0	0																	
白 骨	8	(7)	6	2																	1
腐 敗	22	(22)	15	7																	(1)
そ の 他	48	(47)	32	16	1	3															

40～44		45～49		50～54		55～59		60～64		65～69		70～74		75～79		80～84		85以上		年齢不詳	
男	女	男	女	男	女	男	女	男	女	男	女	男	女	男	女	男	女	男	女	男	女
0	0	0	0	0	0	0	0	0	0	0	0	0	0	1	0	0	0	0	0	0	0
(0)	(0)	(0)	(0)	(0)	(0)	(0)	(0)	(0)	(0)	(0)	(0)	(0)	(0)	(1)	(0)	(0)	(0)	(0)	(0)	(0)	(0)
														1	(1)						

40～44		45～49		50～54		55～59		60～64		65～69		70～74		75～79		80～84		85以上		年齢不詳	
男	女	男	女	男	女	男	女	男	女	男	女	男	女	男	女	男	女	男	女	男	女
1	2	2	1	1	0	1	1	1	1	1	0	5	1	0	0	0	0	0	1	0	0
(1)	(1)	(2)	(1)	(1)	(0)	(1)	(1)	(1)	(1)	(1)	(0)	(5)	(1)	(0)	(0)	(0)	(0)	(0)	(1)	(0)	(0)
1		1	(1)			1	(1)					4	(4)								
			1							1	(1)										
1				1				1	(1)												
		1	(1)					1	(1)											1	(1)
						1	(1)					1	(1)								

40～44		45～49		50～54		55～59		60～64		65～69		70～74		75～79		80～84		85以上		年齢不詳	
男	女	男	女	男	女	男	女	男	女	男	女	男	女	男	女	男	女	男	女	男	女
1	1	5	2	5	3	6	1	3	1	6	1	10	3	6	6	10	6	12	4	0	1
(1)	(1)	(5)	(2)	(5)	(3)	(6)	(1)	(3)	(1)	(6)	(1)	(10)	(3)	(6)	(4)	(9)	(5)	(7)	(4)	(0)	(1)
			1									3	(3)		2	1	3	8	1		
						1	(1)			1	(1)	1	(1)	1	(1)			1	(1)		1
		3	(3)	3	2	1	(1)	2	(2)	1	1	1	(1)	1	2	2	2	1	(1)		
1	1	2	(2)	2	1	4	1	1	1	4	1	5	3	4	2	7	1	1	3		
(1)	(1)	(2)	(2)	(2)	(1)	(4)	(1)	(1)	(1)	(4)	(4)	(5)	(3)	(4)	(2)	(6)	(1)	(1)	(3)		

循環器系疾患の年齢別詳細分類

死因	年齢	検案総数	解剖数	計		0～4		5～9		10～14		15～19		20～24		25～29		30～34		35～39	
				男	女	男	女	男	女	男	女	男	女	男	女	男	女	男	女	男	女
総数		619	(587)	391	228	0	0	0	0	0	0	0	1	0	1	3	1	3	0	3	1
				(368)	(219)	(0)	(0)	(0)	(0)	(0)	(0)	(0)	(1)	(0)	(1)	(3)	(1)	(3)	(0)	(3)	(1)
急性リウマチ熱	0	(0)		0	0																
				(0)	(0)																
慢性リウマチ性心疾患	2	(1)		1	1																
				(0)	(1)																
高血圧性心疾患	19	(17)		13	6													1			
				(12)	(5)													(1)			
虚血性心疾患	331	(314)		236	95							1						2		2	
				(223)	(91)							(1)						(2)		(2)	
肺循環疾患	13	(13)		6	7																
				(6)	(7)																
心筋症 ※1	4	(4)		2	2															1	
				(2)	(2)															(1)	
急性心臓死(狭義)	0	(0)		0	0																
				(0)	(0)																
その他の心疾患	133	(126)		66	67									1	2	1					1
				(62)	(64)									(1)	(2)	(1)					(1)
くも膜下出血	21	(21)		9	12																
				(9)	(12)																
脳内出血	38	(38)		24	14																
				(24)	(14)																
他の脳血管疾患(上記二項除く)	9	(5)		4	5																
				(1)	(4)																
動脈・細動脈毛細血管の疾患	42	(42)		25	17											1					
				(25)	(17)										(1)						
静脈・リンパ管の疾患、循環器系その他	7	(6)		5	2																
				(4)	(2)																

※1 アルコール性心筋症を含む。

() 解剖数

40~44		45~49		50~54		55~59		60~64		65~69		70~74		75~79		80~84		85以上		年齢不詳	
男	女	男	女	男	女	男	女	男	女	男	女	男	女	男	女	男	女	男	女	男	女
2	2	18	3	16	3	23	11	30	8	50	14	69	20	62	28	48	45	64	90	0	0
(2)	(2)	(15)	(3)	(15)	(3)	(22)	(10)	(27)	(8)	(49)	(14)	(66)	(20)	(59)	(27)	(44)	(44)	(60)	(84)	(0)	(0)
				1		1		1		1	1	3		1		1	1	4	3		
				(1)		(1)		(1)		(1)	(1)	(2)		(1)		(1)	(1)	(4)	(2)		
1	1	12	1	7	2	11	7	14	2	31	5	47	9	39	11	33	14	37	42		
(1)	(1)	(10)	(1)	(7)	(2)	(10)	(7)	(14)	(2)	(30)	(5)	(46)	(9)	(37)	(10)	(30)	(13)	(34)	(40)		
				1	1				1			1	1	1				2	2		
				(1)	(1)				(1)			(1)	(1)	(1)				(2)	(2)		
													1				1				
				(1)									(1)				(1)				
				2	1	3		6	3	5	3	9	1	9	4	14	9	7	18	9	25
				(1)	(1)	(2)		(6)	(2)	(4)	(3)	(9)	(1)	(9)	(4)	(13)	(9)	(7)	(18)	(9)	(23)
													2	1	2	1		4	2	1	
				(1)				(1)		(2)	(2)		(2)	(1)	(2)	(1)		(4)	(2)	(1)	
1				2		2	1	4		5	3	2	2	2	2	2	2	2	2	4	4
(1)				(2)		(2)	(1)	(4)		(5)	(3)	(2)	(2)	(2)	(2)	(2)	(2)	(2)	(2)	(4)	(4)
									1									1	1	1	4
																			(1)	(1)	(3)
				2		1		2		4	2	4	1	4	3	3	4	2	7		
				(2)		(1)		(2)		(4)	(2)	(4)	(1)	(4)	(3)	(3)	(4)	(2)	(7)		
									1									2	1		
																		(2)	(1)		

循環器系疾患の月別詳細分類

() 解剖数

検案月	疾患	急性リウマチ熱	性心疾患	慢性リウマチ	高血圧性心疾患	虚血性心疾患	肺循環疾患	心筋症 ※1	急性心臓死(狭義)	その他の心疾患	くも膜下出血	脳内出血	左二つの項を除く他の脳血管疾患	動脈・細動脈・毛細血管の疾患	静脈・リンパ管その他の疾患	小計	合計
		1月	男	0 (0)	1 (0)	3 (2)	29 (27)	2 (2)	1 (1)	0 (0)	6 (6)	0 (0)	2 (2)	1 (0)	6 (6)	3 (3)	54 (49)
	女	0 (0)	0 (0)	0 (0)	11 (11)	2 (2)	0 (0)	0 (0)	9 (9)	2 (2)	0 (0)	2 (1)	2 (2)	0 (0)	28 (27)		
2月	男	0 (0)	0 (0)	2 (2)	25 (25)	0 (0)	0 (0)	0 (0)	4 (4)	1 (1)	4 (4)	1 (0)	3 (3)	1 (1)	41 (40)	65 (61)	
	女	0 (0)	0 (0)	1 (0)	6 (5)	1 (1)	0 (0)	0 (0)	10 (9)	3 (3)	2 (2)	0 (0)	0 (0)	1 (1)	24 (21)		
3月	男	0 (0)	0 (0)	1 (1)	15 (15)	0 (0)	0 (0)	0 (0)	4 (4)	0 (0)	2 (2)	0 (0)	4 (4)	0 (0)	26 (26)	43 (43)	
	女	0 (0)	0 (0)	1 (1)	6 (6)	0 (0)	0 (0)	0 (0)	6 (6)	0 (0)	3 (3)	0 (0)	1 (1)	0 (0)	17 (17)		
4月	男	0 (0)	0 (0)	2 (2)	20 (19)	1 (1)	1 (1)	0 (0)	5 (5)	0 (0)	4 (4)	0 (0)	2 (2)	0 (0)	35 (34)	57 (54)	
	女	0 (0)	0 (0)	2 (2)	11 (10)	0 (0)	0 (0)	0 (0)	6 (5)	0 (0)	2 (2)	0 (0)	1 (1)	0 (0)	22 (20)		
5月	男	0 (0)	0 (0)	2 (2)	13 (13)	1 (1)	0 (0)	0 (0)	7 (6)	1 (1)	0 (0)	0 (0)	2 (2)	0 (0)	26 (25)	54 (52)	
	女	0 (0)	0 (0)	1 (1)	14 (13)	0 (0)	0 (0)	0 (0)	5 (5)	3 (3)	3 (3)	1 (1)	1 (1)	0 (0)	28 (27)		
6月	男	0 (0)	0 (0)	0 (0)	23 (22)	0 (0)	0 (0)	0 (0)	4 (4)	1 (1)	1 (1)	1 (0)	0 (0)	0 (0)	30 (28)	53 (50)	
	女	0 (0)	0 (0)	0 (0)	10 (10)	1 (1)	1 (1)	0 (0)	7 (6)	1 (1)	1 (1)	0 (0)	2 (2)	0 (0)	23 (22)		
7月	男	0 (0)	0 (0)	0 (0)	24 (22)	0 (0)	0 (0)	0 (0)	6 (6)	1 (1)	1 (1)	0 (0)	1 (1)	0 (0)	33 (31)	46 (44)	
	女	0 (0)	1 (1)	0 (0)	6 (6)	0 (0)	0 (0)	0 (0)	4 (4)	1 (1)	0 (0)	1 (1)	0 (0)	0 (0)	13 (13)		
8月	男	0 (0)	0 (0)	0 (0)	12 (11)	0 (0)	0 (0)	0 (0)	11 (9)	1 (1)	3 (3)	0 (0)	3 (3)	0 (0)	30 (27)	43 (39)	
	女	0 (0)	0 (0)	0 (0)	8 (7)	0 (0)	0 (0)	0 (0)	1 (1)	0 (0)	1 (1)	1 (1)	2 (2)	0 (0)	13 (12)		
9月	男	0 (0)	0 (0)	1 (1)	13 (11)	1 (1)	0 (0)	0 (0)	2 (2)	1 (1)	0 (0)	0 (0)	3 (3)	0 (0)	21 (19)	41 (39)	
	女	0 (0)	0 (0)	0 (0)	9 (9)	2 (2)	1 (1)	0 (0)	4 (4)	0 (0)	1 (1)	0 (0)	2 (2)	1 (1)	20 (20)		
10月	男	0 (0)	0 (0)	0 (0)	26 (22)	0 (0)	0 (0)	0 (0)	3 (3)	0 (0)	2 (2)	0 (0)	1 (1)	0 (0)	32 (28)	36 (32)	
	女	0 (0)	0 (0)	0 (0)	1 (1)	0 (0)	0 (0)	0 (0)	2 (2)	0 (0)	0 (0)	0 (0)	1 (1)	0 (0)	4 (4)		
11月	男	0 (0)	0 (0)	1 (1)	20 (20)	1 (1)	0 (0)	0 (0)	5 (5)	2 (2)	3 (3)	0 (0)	0 (0)	1 (0)	33 (32)	44 (43)	
	女	0 (0)	0 (0)	0 (0)	6 (6)	0 (0)	0 (0)	0 (0)	4 (4)	0 (0)	0 (0)	0 (0)	1 (1)	0 (0)	11 (11)		
12月	男	0 (0)	0 (0)	1 (1)	16 (16)	0 (0)	0 (0)	0 (0)	9 (8)	1 (1)	2 (2)	1 (1)	0 (0)	0 (0)	30 (29)	55 (54)	
	女	0 (0)	0 (0)	1 (1)	7 (7)	1 (1)	0 (0)	0 (0)	9 (9)	2 (2)	1 (1)	0 (0)	4 (4)	0 (0)	25 (25)		
小計	男	0 (0)	1 (0)	13 (12)	236 (223)	6 (6)	2 (2)	0 (0)	66 (62)	9 (9)	24 (24)	4 (1)	25 (25)	5 (4)	391 (368)		
	女	0 (0)	1 (1)	6 (5)	95 (91)	7 (7)	2 (2)	0 (0)	67 (64)	12 (12)	14 (14)	5 (4)	17 (17)	2 (2)	228 (219)		
合計		0 (0)	2 (1)	19 (17)	331 (314)	13 (13)	4 (4)	0 (0)	133 (126)	21 (21)	38 (38)	9 (5)	42 (42)	7 (6)	619 (587)		

※1 アルコール性心筋症を含む。

自殺の動機別・発生月別分類

() 解剖数

検案月	動機	病	厭	精	家	結	事	職	失	学	不	後	そ	不	不	小計	合計
		苦	世	神 疾 患	庭 不 和	婚 愛 情 問 題	業 不 振	場 関 係	業 ・ 借 金 苦	業 ・ 受 験 苦	具 悲 観	遺 症	の 他	明	詳		
1月	男	2	1	4		1		2	3	1			2			16 (0)	20 (0)
	女		1	1	1							1				4 (0)	
2月	男	1		4	2		1 (1)	1	2							11 (1)	19 (1)
	女			3	1	1			1				1	1		8 (0)	
3月	男	2		3 (1)	1			1	6				2			15 (1)	20 (1)
	女	2		1	1								1			5 (0)	
4月	男	1		4 (1)	2				4	1			3	1	1	17 (1)	22 (2)
	女	1		2 (1)		1								1		5 (1)	
5月	男			3		2		2	1				2	4 (1)		14 (1)	17 (1)
	女	2		1												3 (0)	
6月	男	2		2 (1)					1	1			1	1		8 (1)	16 (1)
	女	2		3	1			1					1			8 (0)	
7月	男	2	1	4			1		3		1			1		13 (0)	19 (0)
	女	1	1	3									1			6 (0)	
8月	男	1			1		2	1					4			9 (0)	14 (0)
	女			2			1		1				1			5 (0)	
9月	男	1	1	2	2		1		1		1		2			11 (0)	23 (0)
	女	5	1	3	1								2			12 (0)	
10月	男	1	2	6 (1)	1	1			1				2	1		15 (1)	21 (2)
	女	1		3 (1)	1	1										6 (1)	
11月	男	1		4				1	1	1			1	2		11 (0)	12 (0)
	女			1												1 (0)	
12月	男	2		2	1		1		1					1		8 (0)	11 (1)
	女		1	1 (1)	1											3 (1)	
小計	男	16 (0)	5 (0)	38 (4)	10 (0)	4 (0)	6 (1)	8 (0)	24 (0)	4 (0)	2 (0)	0 (0)	19 (0)	11 (1)	1 (0)	148 (6)	
	女	14 (0)	4 (0)	24 (3)	7 (0)	3 (0)	1 (0)	1 (0)	2 (0)	0 (0)	0 (0)	1 (0)	7 (0)	2 (0)	0 (0)	66 (3)	
合計		30 (0)	9 (0)	62 (7)	17 (0)	7 (0)	7 (1)	9 (0)	26 (0)	4 (0)	2 (0)	1 (0)	26 (0)	13 (1)	1 (0)		214 (9)

動機は複数選択の場合あり

自殺の動機別・年齢別分類

死因	年齢		計		0～4		5～9		10～14		15～19		20～24		25～29		30～34		35～39		
	検案総数	解剖数			男	女	男	女	男	女	男	女	男	女	男	女	男	女	男	女	
			男	女	男	女	男	女	男	女	男	女	男	女	男	女	男	女	男	女	
総 数	214	(9)	148	66	0	0	0	0	1	0	1	0	20	5	7	4	5	5	6	3	
			(6)	(3)	(0)	(0)	(0)	(0)	(0)	(0)	(0)	(0)	(1)	(1)	(0)	(1)	(1)	(0)	(1)	(0)	
病 苦	30	(0)	16	14																1	
			(0)	(0)																	
厭 世	9	(0)	5	4									1		1		1				
			(0)	(0)																	
精 神 疾 患	62	(7)	38	24									4	1	3	2	1	2	2		
			(4)	(3)									(1)	(1)	(1)				(1)		
家 庭 不 和	17	(0)	10	7										3		1		2	1		
			(0)	(0)																	
結 婚 愛 情 問 題	7	(0)	4	3									2	1	1						
			(0)	(0)																	
事 業 不 振	7	(1)	6	1																	
			(1)	(0)																	
職 場 関 係	9	(0)	8	1									1		1	1					
			(0)	(0)																	
失 業 ・ 借 金 苦	26	(0)	24	2							1						1	1	1	1	
			(0)	(0)																	
学 業 ・ 受 験 苦	4	(0)	4	0									4								
			(0)	(0)																	
不 具 悲 観	2	(0)	2	0																	
			(0)	(0)																	
後 遺 症	1	(0)	0	1																	
			(0)	(0)																	
そ の 他	26	(0)	19	7									7		1		1				
			(0)	(0)																	
不 明	13	(1)	11	2					1				1		1		2		1		
			(1)	(0)													(1)				
不 詳	1	(0)	1	0																	
			(0)	(0)																	

() 解剖数

40～44		45～49		50～54		55～59		60～64		65～69		70～74		75～79		80～84		85以上		年齢不詳	
男	女	男	女	男	女	男	女	男	女	男	女	男	女	男	女	男	女	男	女	男	女
14	3	20	7	16	10	10	3	13	5	4	9	11	2	6	4	8	3	6	3	0	0
(1)	(0)	(0)	(1)	(1)	(0)	(0)	(0)	(1)	(0)	(0)	(0)	(0)	(0)	(0)	(0)	(0)	(0)	(0)	(0)	(0)	(0)
		2			3		1	1	2	1	2	2	1	3	2	3	2	3	1		
1									1	1		1				1	1				
2	2	5	4	8	3	2	1	5	1		5	4	1		1	1		1	1		
(1)			(1)					(1)													
3			1	1	1	2									1	1					
					2																
					1																
2		1		1	1	1								1							
				(1)																	
		2		2		1		1													
4		8		1		3		1		1		3									
				1																1	
							1														
2	1	2		1	2			3	1		2	1		1		1					
								2		1				1		1			1	1	
							1														

動機は複数選択の場合あり

浴槽内死亡死因年齢別

死因		年齢	検案総数	解剖数	計		0～4		5～9		10～14		15～19		20～24		25～29		30～34		35～39			
					男	女	男	女	男	女	男	女	男	女	男	女	男	女	男	女	男	女	男	女
総数			193	(183)	89	104	0	0	0	0	0	0	0	0	0	0	0	0	0	0	0	0		
					(84)	(99)	(0)	(0)	(0)	(0)	(0)	(0)	(0)	(0)	(0)	(0)	(0)	(0)	(0)	(0)	(0)	(0)		
病死	感染症	0	(0)	0	0	(0)	(0)																	
	新生物	1	(1)	1	0	(1)	(0)																	
	内分泌代謝免疫疾患	0	(0)	0	0	(0)	(0)																	
	神経系疾患	0	(0)	0	0	(0)	(0)																	
	循環器疾患	脳血管疾患	0	(0)	0	0	(0)	(0)																
		その他循環器疾患	76	(75)	28	48	(28)	(47)																
	呼吸器疾患	肺炎	1	(1)	1	0	(1)	(0)																
		その他呼吸器疾患	0	(0)	0	0	(0)	(0)																
	消化器疾患	1	(1)	0	1	(0)	(1)																	
	泌尿生殖器疾患	0	(0)	0	0	(0)	(0)																	
	その他	2	(2)	0	2	(0)	(2)																	
	不詳の病死	2	(2)	1	1	(1)	(1)																	
不慮の外因死	転倒・転落	0	(0)	0	0	(0)	(0)																	
	溺水	84	(83)	38	46	(38)	(45)																	
	窒息	0	(0)	0	0	(0)	(0)																	
	その他	2	(2)	2	0	(2)	(0)																	
自殺	中毒	1	(0)	1	0	(0)	(0)																	
	縊死・自絞死	0	(0)	0	0	(0)	(0)																	
	溺死	0	(0)	0	0	(0)	(0)																	
	鋭器	0	(0)	0	0	(0)	(0)																	
その他及び不詳の外因		2	(2)	2	0	(2)	(0)																	
不詳の死		21	(14)	15	6	(11)	(3)																	

40~44		45~49		50~54		55~59		60~64		65~69		70~74		75~79		80~84		85以上		年齢不詳	
男	女	男	女	男	女	男	女	男	女	男	女	男	女	男	女	男	女	男	女	男	女
1	0	0	1	0	0	0	1	4	2	3	2	20	10	17	20	9	31	35	37	0	0
(1)	(0)	(0)	(1)	(0)	(0)	(0)	(0)	(4)	(2)	(3)	(1)	(19)	(10)	(17)	(18)	(8)	(30)	(32)	(37)	(0)	(0)
																		1 (1)			
1 (1)						1		2 1 (2) (1)		2 (2)		2 2 (2) (2)		6 7 (6) (7)		3 16 (3) (16)		12 21 (12) (21)			
												1 (1)		1 (1)				1 (1)			
								1 (1)												1 (1)	
								1 1 (1) (1)		1 2 (1) (1)		10 7 (10) (7)		9 10 (9) (10)		4 12 (4) (12)		13 14 (13) (14)			
												1 (1)		1 (1)							
												2 (2)									
		1 (1)										4 (4)		1 2 (1) (2)		2 3 (1) (2)		8 (5)			

浴槽内死亡死因月別分類

() 解剖数

死因		検案月												小計	合計		
		1月	2月	3月	4月	5月	6月	7月	8月	9月	10月	11月	12月				
病死	感染症	男														0 (0)	0 (0)
		女														0 (0)	
	新生物	男				1 (1)										1 (1)	1 (1)
		女														0 (0)	
	内分泌代謝免疫疾患	男														0 (0)	0 (0)
		女														0 (0)	
	神経系疾患	男														0 (0)	0 (0)
		女														0 (0)	
	循環器疾患	脳血管疾患	男													0 (0)	0 (0)
			女													0 (0)	
	その他循環器疾患	男	3 (3)	3 (3)	2 (2)	4 (4)	2 (2)	1 (1)	2 (2)	1 (1)	1 (1)		6 (6)	3 (3)	28 (28)	76 (75)	
		女	6 (6)	9 (8)	4 (4)	5 (5)	5 (5)	4 (4)	1 (1)	1 (1)	1 (1)	1 (1)	3 (3)	8 (8)	48 (47)		
	呼吸器疾患	肺炎	男				1 (1)									1 (1)	1 (1)
			女													0 (0)	
	その他呼吸器疾患	男														0 (0)	0 (0)
		女														0 (0)	
	消化器疾患	男														0 (0)	1 (1)
		女		1 (1)												1 (1)	
	泌尿生殖器疾患	男														0 (0)	0 (0)
女															0 (0)		
その他	男														0 (0)	2 (2)	
	女			1 (1)							1 (1)				2 (2)		
不詳の病死	男						1 (1)								1 (1)	2 (2)	
	女		1 (1)												1 (1)		
不慮の外因死	転倒・転落	男													0 (0)	0 (0)	
		女													0 (0)		
	溺水	男	5 (5)	4 (4)	5 (5)	1 (1)	4 (4)	3 (3)	2 (2)		1 (1)	1 (1)	5 (5)	7 (7)	38 (38)	84 (83)	
		女	11 (11)	6 (6)	7 (7)	1 (1)	4 (4)	3 (3)	1 (1)	3 (2)	1 (1)	2 (2)	2 (2)	5 (5)	46 (45)		
	窒息	男														0 (0)	0 (0)
		女														0 (0)	
	その他	男				1 (1)								1 (1)	2 (2)	2 (2)	
		女													0 (0)		
	自殺	中毒	男										1			1 (0)	1 (0)
			女													0 (0)	
縊死・自殺死		男														0 (0)	0 (0)
		女														0 (0)	
溺死		男														0 (0)	0 (0)
		女														0 (0)	
鋭器		男														0 (0)	0 (0)
		女														0 (0)	
その他及び不詳の外因		男										1 (1)	1 (1)		2 (2)	2 (2)	
		女													0 (0)		
不詳の死	男	3 (1)	1 (1)		1 (1)				2 (2)		2 (1)	3 (2)	3 (3)	15 (11)	21 (14)		
	女			1	1 (1)				1 (1)			3 (1)		6 (3)			
小計	男	11 (9)	8 (8)	7 (7)	9 (9)	6 (6)	5 (5)	6 (6)	1 (1)	2 (2)	5 (3)	15 (14)	14 (14)	89 (84)			
	女	17 (17)	17 (16)	13 (12)	7 (7)	9 (9)	7 (7)	3 (3)	4 (3)	2 (2)	4 (4)	8 (6)	13 (13)	104 (99)			
合計		28 (26)	25 (24)	20 (19)	16 (16)	15 (15)	12 (12)	9 (9)	5 (4)	4 (4)	9 (7)	23 (20)	27 (27)		193 (183)		

独居自宅死亡者の死因分類

死因	年齢	検案総数	解剖数	計		10～14		15～19		20～24		25～29		30～34		35～39		40～44		45～49		50～54		55～59		60～64		65～69		70～74		75～79		80～84		85以上		解剖数						
				男	女	男	女	男	女	男	女	男	女	男	女	男	女	男	女	男	女	男	女	男	女	男	女	男	女	男	女	男	女	男	女	男	女	男	女					
				(419)	(230)	(0)	(0)	(0)	(1)	(0)	(0)	(1)	(0)	(0)	(2)	(1)	(1)	(1)	(2)	(0)	(3)	(1)	(1)	(5)	(19)	(5)	(30)	(12)	(38)	(7)	(58)	(14)	(93)	(28)	(62)	(30)	(46)	(52)	(41)	(47)	(54)	(79)	(0)	(0)
病 死	総 数	723	(649)	475	248	0	0	0	1	3	0	5	2	1	1	3	0	8	2	19	5	25	6	33	12	42	7	60	18	103	28	67	33	46	52	60	81	0	0					
	循環器疾患	365	(349)	241	124																																							
	呼吸器疾患	17	(17)	11	6																																							
	消化器疾患	61	(58)	48	13																																							
	そ の 他	68	(52)	38	30																																							
	転倒・転落	10	(10)	8	2																																							
	溺 水	44	(43)	21	23																																							
	煙、火災および 火焔による障害	3	(3)	1	2																																							
	窒 息	10	(10)	7	3																																							
	不 慮 の 外 因 死	中 毒	2	(2)	2	0																																						
凍 死		20	(20)	14	6																																							
熱 中 症		12	(12)	3	9																																							
そ の 他		0	(0)	0	0																																							
自 殺		39	(4)	29	10																																							
不 詳 の 外 因		4	(4)	2	2																																							
不 詳 の 死		68	(65)	50	18																																							

独居自宅死亡者の検案までの時間

年齢 経過時間	検案 総数	解剖 数	計		10～14		15～19		20～24		25～29		30～34		35～39		40～44		45～49		50～54		55～59		60～64		65～69		70～74		75～79		80～84		85以上		不詳
			男	女	男	女	男	女	男	女	男	女	男	女	男	女	男	女	男	女	男	女	男	女	男	女	男	女	男	女	男	女	男	女			
																																			男	女	
総数	723	(649)	475 (419)	248 (230)	0 (0)	0 (0)	0 (0)	1 (1)	3 (3)	0 (0)	8 (8)	2 (2)	19 (19)	5 (5)	25 (19)	6 (5)	33 (30)	12 (12)	42 (38)	7 (7)	60 (58)	18 (14)	103 (93)	28 (28)	67 (62)	33 (30)	46 (41)	52 (47)	60 (54)	81 (79)	0 (0)	0 (0)					
1時間以内	0	(0)	0	0																																	
6時間以内	1	(0)	0	1																																	
1.2時間以内	8	(5)	6	2																																	
1日以内	60	(51)	31	29																																	
2日以内	159	(141)	84	75																																	
3日以内	75	(68)	50	25																																	
1週間以内	154	(140)	96	58																																	
2週間以内	89	(83)	62	27																																	
1ヶ月以内	85	(75)	68	17																																	
2ヶ月以内	58	(53)	46	12																																	
3ヶ月以内	16	(15)	16	0																																	
半年以内	10	(10)	9	1																																	
1年以内	6	(6)	6	0																																	
1年以上	2	(2)	1	1																																	
不詳	0	(0)	0	0																																	

独居自宅死亡者の発見端緒

年齢 発見端緒	検 案 総 数	解 剖 数	計		10～14		15～19		20～24		25～29		30～34		35～39		40～44		45～49		50～54		55～59		60～64		65～69		70～74		75～79		80～84		85以上		不詳															
			男	女	男	女	男	女	男	女	男	女	男	女	男	女	男	女	男	女	男	女	男	女	男	女	男	女	男	女	男	女	男	女	男	女	男	女														
			(419)	(230)	(0)	(0)	(0)	(1)	(0)	(0)	(0)	(0)	(2)	(1)	(1)	(1)	(0)	(0)	(5)	(2)	(14)	(3)	(3)	(19)	(5)	(30)	(12)	(38)	(7)	(58)	(14)	(93)	(28)	(62)	(30)	(41)	(47)	(54)	(79)	(0)	(0)											
総 数	723	(649)	475	248	0	0	0	1	3	0	5	2	1	1	3	0	8	2	19	5	4	6	3	13	4	42	7	60	18	103	28	67	33	46	52	60	81	0	0													
家族・親戚	247	(215)	130	117																																																
隣人	94	(89)	68	26																																																
通行人	6	(6)	3	3																																																
知人(仕事関係)	48	(39)	41	7																																																
知人(医療機関)	12	(10)	10	2																																																
知人(その他)	73	(62)	54	19																																																
保健・福祉	41	(38)	29	12																																																
配達人	38	(37)	29	9																																																
管理人	70	(67)	54	16																																																
警察官	5	(3)	5	0																																																
介護職員・ヘルパー等	78	(73)	47	31																																																
その他	11	(10)	5	6																																																
不詳	0	(0)	0	0																																																

飲酒習慣を持つ人の死因

() 解剖数

死因	年齢	検案 総数	解剖 数	計		20~24		25~29		30~34		35~39		40~44		45~49		50~54		55~59		60~64		65~69		70~74		75~79		80~84		85以上		不詳					
				男	女	男	女	男	女	男	女	男	女	男	女	男	女	男	女	男	女	男	女	男	女	男	女	男	女	男	女	男	女	男	女				
				(210)	(40)	(0)	(0)	(0)	(1)	(4)	(0)	(2)	(0)	(5)	(2)	(11)	(2)	(13)	(4)	(19)	(6)	(24)	(4)	(31)	(5)	(50)	(3)	(19)	(4)	(15)	(5)	(17)	(4)	(0)	(0)				
総数		306	(250)	256	50	1	1	2	1	4	0	6	1	7	3	14	2	19	6	26	7	28	5	33	6	57	3	22	6	19	5	18	4	0	0				
病 死	虚血性心疾患	81	(79)	72	9					2	0	1	0			5	0	4	0	6	2	5	1	11	1	19	1	7	0	6	2	6	2						
	肺循環器疾患	1	(1)	0	1													1																					
	アルコール性心筋症	1	(1)	1	0										1																								
	他心疾患	27	(24)	23	4										1	1	3	2	2	1	6	0	6	0	3	0	3	1	1	0	3	0	0	0	0	0			
	クモ膜下出血	6	(6)	5	1										1		1		1		1	1	1	0	1	1	1	0	1	0	0	0	0	0	0	0	0		
	脳内出血	9	(9)	8	1								1			1	1	1	3	0	1	1	1	0	1	1					1	0	0	0	0	0	0		
	他脳血管疾患	0	(0)	0	0																																		
	動脈・細動脈毛細血管疾患	5	(5)	4	1																2	0	1	1	1	1	1	0	1	0	0	0	0	0	0	0	0		
	肝障害	19	(18)	18	1								1			3	1	5	3	3	3	0	3	0	3	0	3	0	0	0	0	0	0	0	0	0	0	0	
	消化潰瘍	7	(7)	6	1										1		1		1		1	0	3	1	1	1	1	0	1	0	0	0	0	0	0	0	0	0	
	脾障害	6	(6)	5	1									1		1		1		1		1	0	3	0	3	0	0	0	0	0	0	0	0	0	0	0	0	0
	その他	34	(28)	24	10			1								3	1	3	2	2	3	2	2	5	1	4	1	1	1	1	3	1	5	1	0	0	0	0	
	不 慮 の 外 因 死	交通事故	3	(2)	3	0							1			1										1													
転倒・転落		8	(4)	7	1		1						1			1		1							4	1													
溺水		13	(13)	11	2																				4	3	2	3	1	0	0	0	0	0	0	0	0	0	
煙、火災および火焔による障害		1	(0)	1	0							1																											
窒息		6	(6)	6	0																2	1	2	1	2	1	2	1											
中毒		0	(0)	0	0																																		
その他		11	(11)	10	1														2	2	2	1	1	4	1	1	4	1	1	1	0	0	0	0	0	0	0		
自殺	37	(3)	32	5	1	1	1	1			3	1	3	1	3	5	1	5	3	3	2	4	2	4	1	4	1	1	1	1	0	0	0	0	0	0			
他殺	0	(0)	0	0																																			
不詳の外因	5	(5)	3	2			1						1	1	1	1							1		1														
不詳の死	26	(22)	17	9								1	1	1	1	3	1	3	1	1	3	1	3	1	1	2	2	4	2	2	1	0	0	0	0	0			

飲酒習慣を持つ人：アンケート調査で「よく酒を飲む」あるいは「大酒家」に分類された死亡者

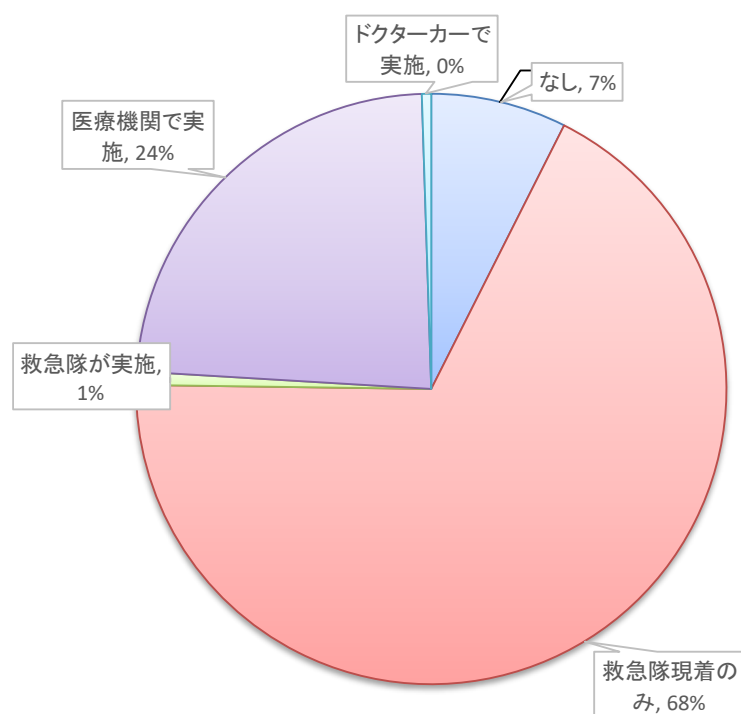
年齢・死因別取扱件数 (区域外)

() 解剖数

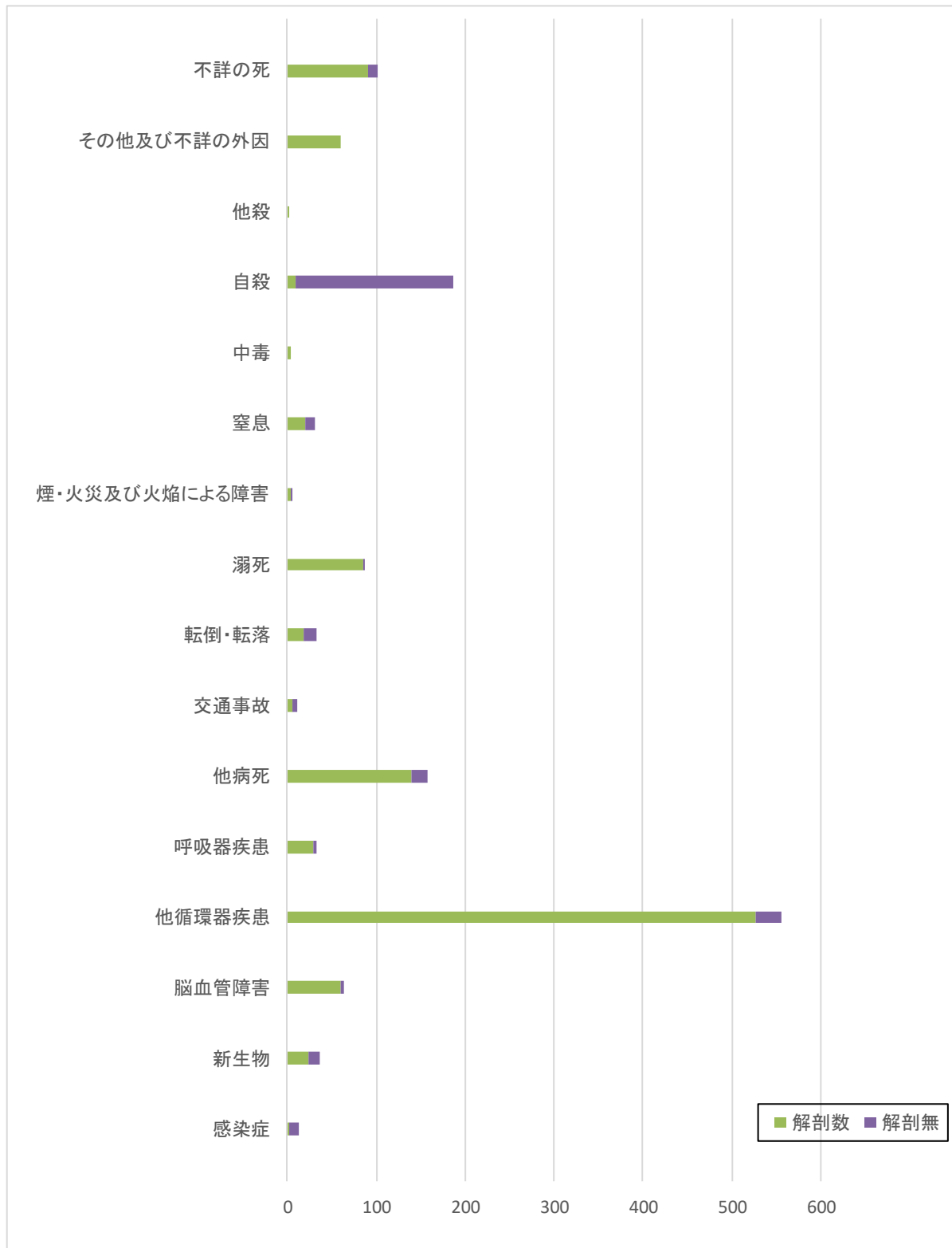
死因別	0~4		5~9		10~14		15~19		20~24		25~29		30~39		40~49		50~59		60~69		70以上		不詳		小計		合計	
	男	女	男	女	男	女	男	女	男	女	男	女	男	女	男	女	男	女	男	女	男	女	男	女	男	女		
1 病死																												39 (39)
2 交通事故																												6 (6)
3 転倒・転落																												2 (2)
4 溺死																												0 (0)
5 煙、火災及び 火焔による傷害																												0 (0)
6 窒息																												0 (0)
7 中毒																												0 (0)
8 その他																												0 (0)
9 自殺																												0 (0)
10 他殺																												0 (0)
11 その他及び不詳の外因																												0 (0)
12 不詳の死																												0 (0)
小計	0 (0)	0 (0)	0 (0)	0 (0)	0 (0)	0 (0)	0 (0)	0 (0)	0 (0)	1 (0)	0 (0)	1 (1)	0 (0)	6 (5)	2 (2)	5 (5)	1 (1)	12 (12)	3 (3)	8 (8)	1 (1)	7 (7)	3 (3)	0 (0)	0 (0)	40 (38)	10 (10)	
合計	0 (0)	0 (0)	0 (0)	0 (0)	0 (0)	0 (0)	0 (0)	0 (0)	1 (0)	1 (0)	1 (1)	1 (1)	8 (7)	6 (6)	15 (15)	9 (9)	10 (10)	0 (0)	50 (48)									

令和3年 救急処置

	件数	解剖有	解剖割合	件数割合
なし	102	87	85.3	7.4
救急隊現着のみ	930	776	83.4	67.8
救急隊が実施	10	6	60.0	0.7
医療機関で実施	323	207	64.1	23.5
ドクターカーで実施	7	1	14.3	0.5
不詳				
その他				
	1372	1077	78.5	100.0



令和3年 死因別剖検率



地区別検案数及び自殺者数

行政区	人口 (10.1現在)	死亡数	監察医・法医検案数 及び検案率(%)	自殺者数 (人口10万対)
東灘区	212,810	2,040	173 (8.5 %)	25 (11.7)
灘区	136,641	1,413	119 (8.4 %)	16 (11.7)
中央区	147,824	1,416	180 (12.7 %)	22 (14.9)
兵庫区	108,979	1,554	203 (13.1 %)	27 (24.8)
長田区	94,392	1,626	157 (9.7 %)	19 (20.1)
須磨区	158,131	1,957	150 (7.7 %)	35 (22.1)
垂水区	213,392	2,735	249 (9.1 %)	41 (19.2)
小計	1,072,169	12,741	1,231 (9.7 %)	185 (17.3)
他の神戸市 (注)	446,774	4,822		
神戸市総数	1,518,943	17,563		
兵庫県	5,436,742	62,935		

(注) 北区及び西区

兵庫県及び神戸市人口

(令和3年10月1日現在)

兵庫県総人口	5,436,742
男	2,583,078
女	2,853,664
総世帯数	2,410,334
神戸市総人口	1,518,943
男	712,956
女	805,987
総世帯数	737,708

各年次別神戸市人口・死亡数及び監察医検案数一覧（昭和26年～平成12年）

() 解剖数

区分 年次	神戸市		監察医検案数				総計
	人口	死亡数	病死	災害	自殺	その他	
昭和 26	771,810	7,081	96 (77)	252 (59)	243 (87)	12 (12)	603 (235)
27	782,901	6,883	101 (93)	271 (38)	234 (58)	16 (15)	622 (204)
28	828,903	6,605	104 (93)	263 (53)	291 (84)	24 (5)	682 (235)
29	834,848	6,414	90 (86)	274 (40)	330 (79)	30 (7)	724 (212)
30	870,841	6,465	116 (96)	263 (25)	381 (29)	33 (5)	793 (155)
31	891,657	6,826	114 (78)	298 (26)	333 (58)	19 (4)	764 (166)
32	920,052	7,640	135 (78)	332 (20)	411 (41)	39 (20)	917 (159)
33	943,162	6,857	104 (43)	302 (32)	442 (36)	44 (31)	892 (142)
34	1,085,787	7,267	179 (59)	306 (10)	367 (14)	24 (3)	876 (86)
35	1,103,977	7,578	135 (41)	351 (8)	357 (19)	14 (0)	857 (68)
36	1,140,654	7,422	158 (27)	430 (22)	304 (10)	7 (3)	899 (62)
37	1,163,026	7,381	183 (60)	304 (43)	261 (18)	44 (3)	792 (124)
38	1,179,489	7,137	169 (78)	383 (57)	227 (22)	76 (11)	855 (168)
39	1,197,353	7,186	229 (77)	317 (32)	204 (17)	63 (5)	813 (131)
40	1,210,666	7,346	288 (106)	341 (70)	200 (20)	35 (4)	864 (200)
41	1,228,218	7,316	262 (151)	329 (124)	203 (28)	72 (21)	866 (324)
42	1,241,484	7,479	266 (128)	453 (99)	183 (15)	51 (15)	953 (257)
43	1,254,854	7,485	239 (72)	167 (32)	193 (8)	48 (10)	647 (122)
44	1,269,465	7,705	230 (43)	152 (28)	179 (8)	62 (9)	623 (88)
45	1,288,937	7,916	247 (55)	143 (27)	191 (13)	63 (5)	644 (100)
46	1,307,340	6,814	241 (58)	113 (41)	175 (19)	74 (14)	603 (132)
47	1,327,074	6,882	247 (62)	117 (43)	208 (10)	61 (12)	633 (127)
48	1,340,006	6,970	214 (56)	121 (53)	237 (14)	51 (4)	623 (127)
49	1,355,174	7,896	262 (58)	107 (51)	266 (7)	44 (5)	679 (121)
50	1,362,451	7,608	219 (55)	127 (52)	260 (9)	47 (11)	653 (127)
51	1,346,941	8,093	272 (56)	109 (42)	231 (8)	21 (5)	633 (111)
52	1,367,427	7,978	266 (55)	144 (78)	267 (18)	29 (6)	706 (157)
53	1,372,530	7,969	274 (46)	127 (57)	247 (15)	16 (2)	664 (120)
54	1,372,952	7,986	289 (49)	98 (50)	255 (23)	58 (13)	700 (135)
55	1,368,143	8,277	292 (105)	72 (52)	249 (28)	60 (33)	673 (218)
56	1,376,293	8,616	331 (133)	88 (58)	233 (15)	33 (10)	685 (216)
57	1,385,525	8,539	297 (89)	92 (46)	189 (14)	41 (19)	619 (168)
58	1,397,113	8,721	291 (80)	49 (26)	254 (6)	66 (37)	660 (149)
59	1,408,533	9,162	300 (128)	54 (43)	225 (19)	67 (36)	646 (226)
60	1,413,866	9,125	279 (118)	41 (25)	232 (16)	87 (56)	639 (215)
61	1,422,922	9,190	335 (164)	92 (58)	261 (27)	51 (38)	739 (287)
62	1,432,462	9,280	341 (223)	71 (58)	236 (40)	73 (53)	721 (374)
63	1,447,547	9,764	429 (283)	85 (63)	259 (43)	59 (41)	832 (430)
平成 元	1,462,106	9,817	499 (277)	95 (85)	239 (46)	48 (32)	881 (440)
2	1,477,423	10,181	533 (304)	90 (74)	243 (35)	30 (16)	896 (429)
3	1,488,619	10,402	550 (303)	113 (88)	203 (38)	27 (11)	893 (440)
4	1,499,195	10,681	566 (331)	117 (99)	217 (47)	22 (4)	922 (481)
5	1,509,395	10,624	555 (343)	120 (97)	238 (55)	27 (7)	940 (502)
6	1,518,982	10,595	589 (436)	138 (132)	229 (58)	31 (16)	987 (642)
7	1,423,830	11,210	599 (452)	121 (110)	179 (44)	47 (15)	946 (621)
8	1,419,825	10,101	503 (426)	123 (119)	195 (54)	38 (19)	859 (618)
9	1,425,139	10,248	526 (454)	120 (112)	219 (47)	32 (20)	897 (633)
10	1,431,102	10,686	582 (502)	123 (113)	353 (66)	48 (21)	1106 (702)
11	1,482,327	11,247	673 (581)	156 (147)	358 (66)	68 (18)	1255 (812)
12	1,496,263	11,146	681 (586)	143 (134)	290 (59)	59 (22)	1173 (801)

1. 昭和21年5月20日より業務開始。
2. 昭和33年以前の人口は東灘区を除く。
3. 昭和43年以降、交通事故死については、解剖を必要とするもののみ検案を行っている。
4. 昭和63年4月1日から正式に東灘区の検案を開始した。
5. 平成7年1月1日より死体検案書の書式変更が行われた。
6. 平成7年検案数に阪神・淡路大震災死亡者は含まない。

各年次別神戸市人口・死亡数及び監察医検案数一覧（平成13年～令和3年）

（ ） 解剖数

区分 年次	神戸市		監察医検案数				
	人口	死亡数	病死	災害	自殺	その他	総計
平成 13	1,503,384	11,296	717 (627)	171 (160)	304 (62)	70 (34)	1262 (883)
14	1,510,468	11,360	705 (586)	146 (132)	285 (45)	70 (34)	1206 (797)
15	1,515,864	11,910	609 (513)	183 (167)	282 (37)	114 (69)	1188 (786)
16	1,519,878	11,963	698 (588)	167 (150)	290 (33)	103 (61)	1258 (832)
17	1,524,908	11,741	771 (614)	287 (170)	305 (36)	112 (68)	1475 (888)
18	1,528,687	12,748	792 (635)	163 (144)	283 (29)	145 (100)	1383 (908)
19	1,530,168	12,973	881 (685)	153 (120)	287 (36)	149 (112)	1470 (953)
20	1,533,034	13,391	942 (702)	186 (157)	235 (22)	144 (113)	1507 (994)
21	1,536,685	13,489	897 (673)	175 (135)	259 (20)	167 (113)	1498 (941)
22	1,544,200	14,458	1015 (819)	200 (158)	270 (31)	200 (119)	1685 (1127)
23	1,544,496	14,596	1036 (823)	183 (150)	263 (23)	144 (92)	1626 (1088)
24	1,542,128	15,109	1060 (816)	183 (146)	252 (25)	157 (103)	1652 (1090)
25	1,539,751	15,023	1036 (823)	185 (154)	228 (19)	154 (95)	1603 (1091)
26	1,537,864	15,081	904 (754)	166 (139)	228 (16)	134 (97)	1432 (1006)
27	1,534,907	15,575	881 (796)	174 (147)	223 (27)	146 (112)	1424 (1082)
28	1,535,765	15,566	836 (763)	161 (143)	197 (29)	152 (125)	1346 (1060)
29	1,532,153	15,675	802 (752)	172 (140)	185 (19)	130 (98)	1289 (1009)
30	1,527,407	15,785	846 (795)	202 (178)	179 (11)	97 (77)	1324 (1061)
令和 元	1,522,944	16,113	870 (819)	213 (182)	163 (18)	126 (104)	1372 (1123)
2	1,516,638	16,164	874 (843)	181 (149)	195 (15)	102 (88)	1352 (1095)
3	1,518,943	17,563	893 (817)	205 (171)	184 (7)	93 (83)	1375 (1078)

1. 平成17年検案数にJR福知山線列車脱線事故死亡者を含む。

研 修 実 績

研修対象者		人員	期日	備考
所属	科・学年等			
奈良県立医科大学 医学部	学生	1	3/27	
臨床医	医師	4	4/7、12/2、12/16、12/29	4名、1日