


令和 5 年 (2 0 2 3 年) 版

兵庫県監察医務死因調査統計年報



兵庫県保健医療部医務課

前 書 き

1. 本報告は、死体解剖保存法第8条に基づき、兵庫県監察医が検案・解剖後作成した死体検案書および神戸大学大学院医学研究科法医学分野において実施された解剖の結果並びに検案時に収集した情報を分類集計したものである。
2. この報告は、令和5年1月1日から同年12月31日までに取り扱った件数の集計であり、参考資料も同様である。
3. 検案対象は諸般の都合上、神戸市内の東灘・灘・中央・兵庫・長田・須磨並びに垂水の各区(区域内)に於けるすべての異状死体である。なお、監察医は、必要に応じて上記以外の兵庫県下で発生した異状死体の検案や承諾解剖を実施し、公衆衛生に寄与している(30頁)。34頁の監察医検案数一覧は区域外検案数を含む、兵庫県監察医の検案数である。なお、旅行中の外国人死体、死体の一部及び白骨の検案例も含まれている。
4. 神戸市の上記監察業務区域内人口1,061,636名(令和5年10月1日現在)に対し令和5年の年間死亡者は13,425名であり、監察医が1,474件、神戸大学大学院法医学分野が50件取扱い、その割合は全死亡の10.1%となっている。

目 次

	頁
死亡地区及び月別分類	3
月及び死因の種類別分類	4
死亡地区及び死因の種類別分類	5
取扱所轄署及び月別分類	6
取扱所轄署及び死因の種類別分類	7
年齢・死因別取扱件数（病死）	8
" （不慮の外因死）	10
" （自殺）	12
" （他殺・その他及び不詳）	14
循環器系疾患の年齢別詳細分類	16
" 月別詳細分類	18
自殺の動機別・発生月別分類	19
" 年齢別分類	20
浴槽内死亡死因年齢別	22
" 月別分類	24
独居自宅死亡者の死因分類	25
独居自宅死亡者、死亡から検案までの時間	26
独居自宅死亡者、死亡から発見までの時間	27
独居自宅死亡者の発見端緒	28
飲酒習慣を持つ人の死因	29
年齢・死因別取扱件数（区域外）	30
救急処置・コロナ陽性率	31
死因別剖検率	32
地区別検案数及び自殺者数	33
兵庫県及び神戸市人口	33
各年次別神戸市人口・死亡数及び監察医検案数一覧	34
研修実績	36

死亡地区及び月別分類

234

() 解剖数

死亡地区 検査月		死亡地区										小計	合計
		東灘区	灘区	中央区	兵庫区	長田区	須磨区	垂水区	その他の神戸市内	その他	不詳		
1月	男	8 (3)	8 (7)	18 (13)	25 (21)	15 (11)	14 (11)	15 (9)	1 (1)			104 (76)	163 (125)
	女	8 (7)	7 (7)	7 (5)	6 (6)	8 (6)	16 (11)	7 (7)				59 (49)	
2月	男	16 (11)	11 (8)	16 (12)	16 (11)	14 (10)	10 (6)	12 (9)				95 (67)	144 (101)
	女	10 (4)	8 (8)	5 (4)	8 (6)	5 (4)	3 (2)	10 (6)				49 (34)	
3月	男	16 (10)	14 (10)	13 (10)	11 (10)	13 (9)	9 (7)	18 (12)				94 (68)	141 (101)
	女	4 (1)	6 (4)	5 (3)	12 (10)	5 (2)	9 (7)	6 (6)				47 (33)	
4月	男	5 (4)	9 (7)	8 (6)	11 (9)	11 (9)	8 (6)	6 (4)				58 (45)	98 (74)
	女	8 (6)	2 (0)	10 (8)	2 (2)	4 (4)	6 (2)	8 (7)				40 (29)	
5月	男	11 (9)	9 (8)	9 (7)	7 (4)	6 (4)	10 (5)	10 (10)				62 (47)	99 (77)
	女	7 (4)	3 (2)	7 (5)	7 (6)	4 (4)	4 (4)	5 (5)				37 (30)	
6月	男	7 (6)	9 (6)	9 (6)	6 (5)	5 (2)	9 (8)	9 (7)				54 (40)	96 (72)
	女	13 (10)	4 (2)	5 (3)	2 (2)	5 (5)	4 (3)	9 (7)				42 (32)	
7月	男	6 (4)	9 (8)	11 (8)	12 (9)	12 (8)	7 (6)	14 (13)			1 (1)	72 (57)	122 (92)
	女	7 (4)	5 (2)	8 (7)	8 (7)	8 (5)	7 (4)	7 (6)				50 (35)	
8月	男	15 (9)	7 (6)	20 (16)	20 (18)	20 (15)	10 (7)	22 (19)				114 (90)	165 (127)
	女	10 (7)	3 (2)	5 (2)	9 (6)	8 (6)	8 (6)	7 (7)		1 (1)		51 (37)	
9月	男	11 (8)	12 (12)	19 (15)	13 (13)	8 (6)	8 (8)	23 (19)				94 (81)	131 (111)
	女	8 (6)	6 (5)	6 (4)	4 (4)	4 (4)	3 (3)	6 (4)				37 (30)	
10月	男	8 (4)	10 (8)	16 (12)	7 (6)	10 (10)	7 (4)	13 (8)				71 (52)	106 (73)
	女	5 (1)	5 (3)	5 (4)	3 (3)	7 (4)	3 (3)	7 (3)				35 (21)	
11月	男	9 (6)	6 (4)	14 (7)	12 (7)	13 (11)	5 (4)	11 (7)				70 (46)	104 (71)
	女	6 (5)	3 (2)	4 (4)	4 (3)	11 (6)	3 (2)	3 (3)				34 (25)	
12月	男	9 (7)	10 (8)	14 (11)	14 (13)	15 (13)	9 (8)	22 (15)	1 (1)			94 (76)	155 (125)
	女	5 (5)	9 (8)	9 (5)	9 (8)	8 (7)	6 (4)	15 (12)				61 (49)	
小計	男	121 (81)	114 (92)	167 (123)	154 (126)	142 (108)	106 (80)	175 (132)	2 (2)	0 (0)	1 (1)	982 (745)	
	女	91 (60)	61 (45)	76 (54)	74 (63)	77 (57)	72 (51)	90 (73)	0 (0)	1 (1)	0 (0)	542 (404)	
合計		212 (141)	175 (137)	243 (177)	228 (189)	219 (165)	178 (131)	265 (205)	2 (2)	1 (1)	1 (1)		1524 (1149)

月及び死因の種類別分類

() 解剖数

死因の種類	検案月		1月	2月	3月	4月	5月	6月	7月	8月	9月	10月	11月	12月	小計	合計
	男	女														
1 病死	男		67 (54)	56 (48)	55 (44)	35 (33)	41 (36)	31 (29)	41 (39)	66 (56)	63 (57)	42 (34)	41 (37)	58 (51)	596 (518)	922 (802)
	女		38 (33)	31 (24)	24 (21)	22 (18)	18 (17)	21 (19)	30 (28)	27 (22)	30 (27)	22 (18)	24 (20)	39 (37)	326 (284)	
2 交通事故	男		0 (0)	0 (0)	0 (0)	0 (0)	0 (0)	0 (0)	0 (0)	1 (0)	0 (0)	1 (0)	0 (0)	0 (0)	2 (0)	5 (1)
	女		0 (0)	0 (0)	0 (0)	0 (0)	1 (1)	0 (0)	1 (0)	0 (0)	0 (0)	1 (0)	0 (0)	0 (0)	3 (1)	
3 転倒・転落	男		3 (2)	6 (6)	4 (3)	0 (0)	1 (1)	0 (0)	1 (1)	2 (2)	0 (0)	0 (0)	2 (1)	-4 (3)	23 (19)	31 (25)
	女		1 (1)	0 (0)	0 (0)	1 (0)	0 (0)	1 (1)	0 (0)	0 (0)	0 (0)	2 (1)	1 (1)	1 (1)	8 (6)	
4 溺死	男		5 (5)	5 (5)	6 (5)	4 (4)	4 (4)	0 (0)	2 (2)	0 (0)	0 (0)	5 (5)	3 (3)	6 (6)	40 (39)	73 (72)
	女		12 (12)	5 (5)	2 (2)	3 (3)	2 (2)	4 (4)	1 (1)	1 (1)	0 (0)	1 (1)	1 (1)	2 (2)	33 (33)	
5 煙、火災及び火船による傷害	男		0 (0)	0 (0)	0 (0)	0 (0)	0 (0)	0 (0)	0 (0)	1 (1)	0 (0)	0 (0)	0 (0)	0 (0)	1 (1)	2 (2)
	女		0 (0)	1 (1)	0 (0)	0 (0)	0 (0)	0 (0)	0 (0)	0 (0)	0 (0)	0 (0)	0 (0)	0 (0)	1 (1)	
6 窒息	男		2 (0)	2 (1)	3 (2)	1 (0)	1 (1)	1 (0)	0 (0)	2 (2)	3 (3)	0 (0)	0 (0)	3 (2)	18 (11)	26 (19)
	女		0 (0)	0 (0)	2 (2)	0 (0)	2 (2)	1 (1)	0 (0)	0 (0)	0 (0)	0 (0)	0 (0)	0 (0)	3 (3)	
7 中毒	男		0 (0)	1 (0)	0 (0)	0 (0)	0 (0)	0 (0)	0 (0)	0 (0)	0 (0)	0 (0)	0 (0)	0 (0)	1 (0)	1 (0)
	女		0 (0)	0 (0)	0 (0)	0 (0)	0 (0)	0 (0)	0 (0)	0 (0)	0 (0)	0 (0)	0 (0)	0 (0)	0 (0)	
8 その他	男		3 (3)	3 (3)	3 (3)	2 (2)	0 (0)	0 (0)	0 (0)	6 (6)	6 (6)	0 (0)	0 (0)	6 (6)	29 (29)	46 (46)
	女		1 (1)	1 (1)	1 (1)	0 (0)	2 (2)	1 (1)	2 (2)	5 (5)	0 (0)	0 (0)	2 (2)	2 (2)	17 (17)	
9 自殺	男		10 (2)	16 (1)	13 (1)	9 (1)	12 (3)	10 (1)	15 (4)	13 (2)	6 (1)	12 (2)	19 (1)	6 (2)	141 (21)	217 (28)
	女		4 (0)	6 (0)	12 (2)	4 (0)	6 (1)	7 (1)	9 (0)	8 (1)	3 (0)	8 (1)	3 (0)	6 (1)	76 (7)	
10 他殺	男		0 (0)	0 (0)	0 (0)	1 (1)	1 (1)	0 (0)	0 (0)	0 (0)	0 (0)	0 (0)	0 (0)	0 (0)	2 (2)	5 (5)
	女		0 (0)	0 (0)	0 (0)	0 (0)	1 (1)	1 (1)	0 (0)	0 (0)	0 (0)	0 (0)	0 (0)	0 (0)	3 (3)	
11 その他及び不詳の外因	男		5 (4)	1 (1)	5 (5)	1 (0)	0 (0)	1 (1)	1 (1)	1 (1)	3 (3)	3 (3)	3 (3)	0 (0)	24 (22)	37 (34)
	女		1 (1)	0 (0)	2 (2)	2 (2)	1 (1)	2 (2)	3 (2)	1 (1)	0 (0)	0 (0)	0 (0)	0 (0)	13 (12)	
12 不詳の死	男		9 (6)	5 (2)	5 (5)	5 (4)	2 (1)	11 (9)	12 (10)	22 (20)	13 (11)	8 (8)	2 (1)	11 (6)	105 (83)	159 (115)
	女		2 (1)	5 (3)	4 (3)	8 (6)	4 (3)	4 (2)	4 (2)	10 (8)	3 (2)	1 (0)	3 (1)	6 (1)	54 (32)	
小計	男		104 (76)	95 (67)	94 (68)	58 (45)	62 (47)	54 (40)	72 (57)	114 (90)	94 (81)	71 (52)	70 (46)	94 (76)	982 (745)	1524 (1149)
女		59 (49)	49 (34)	47 (33)	40 (29)	37 (30)	42 (32)	50 (35)	51 (37)	51 (37)	37 (30)	35 (21)	34 (25)	61 (49)		
合計			163 (125)	144 (101)	141 (101)	98 (74)	99 (77)	96 (72)	122 (92)	165 (127)	131 (111)	106 (73)	104 (71)	155 (125)		

死亡地区及び死因の種類別分類

() 解剖数

死因の種類	死亡地区		東灘区	灘区	中央区	兵庫区	長田区	須磨区	垂水区	その他の神戸市内	その他	不詳	小計	合計
	男	女												
1 病死	男		70 (56)	74 (65)	97 (84)	97 (92)	91 (80)	71 (58)	99 (86)	1 (1)	0 (0)	0 (0)	600 (522)	926 (806)
	女		52 (40)	39 (34)	44 (40)	50 (47)	47 (39)	39 (33)	55 (51)	0 (0)	0 (0)	0 (0)	326 (284)	
2 交通事故	男		0 (0)	0 (0)	1 (0)	0 (0)	0 (0)	0 (0)	1 (0)	0 (0)	0 (0)	0 (0)	2 (0)	5 (1)
	女		0 (0)	2 (0)	1 (1)	0 (0)	0 (0)	0 (0)	0 (0)	0 (0)	0 (0)	0 (0)	3 (1)	
3 転倒・転落	男		3 (3)	2 (1)	7 (6)	4 (3)	2 (2)	1 (1)	3 (2)	1 (1)	0 (0)	0 (0)	23 (19)	31 (25)
	女		3 (3)	0 (0)	1 (0)	1 (1)	0 (0)	1 (0)	2 (2)	0 (0)	0 (0)	0 (0)	8 (6)	
4 溺死	男		4 (3)	6 (6)	5 (5)	5 (5)	6 (6)	4 (4)	10 (10)	0 (0)	0 (0)	0 (0)	40 (39)	73 (72)
	女		5 (5)	5 (5)	2 (2)	3 (3)	4 (4)	8 (8)	6 (6)	0 (0)	0 (0)	0 (0)	33 (33)	
5 煙、火災及び火焔による傷害	男		0 (0)	0 (0)	1 (1)	0 (0)	0 (0)	0 (0)	0 (0)	0 (0)	0 (0)	0 (0)	1 (1)	2 (2)
	女		0 (0)	1 (1)	0 (0)	0 (0)	0 (0)	0 (0)	0 (0)	0 (0)	0 (0)	0 (0)	1 (1)	
6 窒息	男		6 (4)	1 (1)	4 (2)	3 (1)	0 (0)	0 (0)	4 (3)	0 (0)	0 (0)	0 (0)	18 (11)	26 (19)
	女		1 (1)	0 (0)	1 (1)	2 (2)	1 (1)	0 (0)	3 (3)	0 (0)	0 (0)	0 (0)	8 (8)	
7 中毒	男		0 (0)	0 (0)	1 (0)	0 (0)	0 (0)	0 (0)	0 (0)	0 (0)	0 (0)	0 (0)	1 (0)	1 (0)
	女		0 (0)	0 (0)	0 (0)	0 (0)	0 (0)	0 (0)	0 (0)	0 (0)	0 (0)	0 (0)	0 (0)	
8 その他	男		0 (0)	2 (2)	3 (3)	4 (4)	10 (10)	2 (2)	8 (8)	0 (0)	0 (0)	0 (0)	29 (29)	46 (46)
	女		5 (5)	2 (2)	1 (1)	3 (3)	2 (2)	4 (4)	0 (0)	0 (0)	0 (0)	0 (0)	17 (17)	
9 自殺	男		18 (2)	14 (3)	32 (9)	20 (1)	19 (0)	10 (0)	28 (6)	0 (0)	0 (0)	0 (0)	141 (21)	217 (28)
	女		16 (1)	6 (0)	14 (0)	9 (1)	9 (0)	9 (3)	13 (2)	0 (0)	0 (0)	0 (0)	76 (7)	
10 他殺	男		1 (1)	0 (0)	0 (0)	0 (0)	0 (0)	0 (0)	0 (0)	0 (0)	0 (0)	0 (0)	1 (1)	4 (4)
	女		1 (1)	0 (0)	1 (1)	0 (0)	0 (0)	0 (0)	1 (1)	0 (0)	0 (0)	0 (0)	3 (3)	
11 その他及び不詳の外因	男		3 (3)	4 (4)	4 (4)	6 (6)	0 (0)	5 (4)	2 (1)	0 (0)	0 (0)	0 (0)	24 (22)	37 (34)
	女		1 (1)	1 (1)	4 (4)	1 (1)	1 (1)	2 (1)	2 (2)	0 (0)	1 (1)	0 (0)	13 (12)	
12 不詳の死	男		16 (9)	11 (10)	12 (9)	15 (14)	14 (10)	13 (11)	20 (16)	0 (0)	0 (0)	1 (1)	102 (80)	156 (112)
	女		7 (3)	5 (2)	7 (4)	5 (5)	13 (10)	9 (2)	8 (6)	0 (0)	0 (0)	0 (0)	54 (32)	
小計	男		121 (81)	114 (92)	167 (123)	154 (126)	142 (108)	106 (80)	175 (132)	2 (2)	0 (0)	1 (1)	982 (745)	1524 (1149)
	女		91 (60)	61 (45)	76 (54)	74 (63)	77 (57)	72 (51)	90 (73)	1 (1)	1 (1)	0 (0)	542 (404)	
合計			212 (141)	175 (137)	243 (177)	228 (189)	219 (165)	178 (131)	265 (205)	2 (2)	1 (1)	1 (1)		

取扱所轄署及び月別分類

() 解剖数

所轄署		東灘署	灘署	葺合署	生田署	兵庫署	長田署	須磨署	垂水署	神戸 水上署	その他	小計	合計
検案月													
1月	男	8 (3)	8 (7)	6 (5)	8 (7)	28 (21)	15 (11)	15 (12)	16 (10)			104 (76)	163 (125)
	女	8 (7)	7 (7)	1 (1)	5 (3)	6 (6)	8 (6)	16 (11)	7 (7)	1 (1)		59 (49)	
2月	男	16 (11)	11 (8)	8 (6)	6 (5)	16 (11)	14 (10)	10 (6)	12 (9)	2 (1)		95 (67)	144 (101)
	女	10 (4)	8 (8)	2 (2)	2 (1)	8 (6)	5 (4)	3 (2)	10 (6)	1 (1)		49 (34)	
3月	男	15 (9)	14 (10)	7 (7)	5 (2)	11 (10)	13 (9)	9 (7)	19 (13)	1 (1)		94 (68)	141 (101)
	女	4 (1)	7 (5)	1 (1)	3 (1)	12 (10)	5 (2)	9 (7)	6 (6)			47 (33)	
4月	男	5 (4)	10 (8)	4 (3)	3 (2)	11 (9)	11 (9)	8 (6)	6 (4)			58 (45)	98 (74)
	女	8 (6)	2 (0)	5 (4)	3 (2)	2 (2)	4 (4)	6 (2)	8 (7)	2 (2)		40 (29)	
5月	男	11 (9)	9 (8)	5 (4)	3 (2)	7 (4)	6 (4)	10 (5)	10 (10)	1 (1)		62 (47)	99 (77)
	女	7 (4)	3 (2)	1 (1)	4 (2)	7 (6)	4 (4)	5 (5)	5 (5)	1 (1)		37 (30)	
6月	男	7 (6)	9 (6)	5 (3)	3 (3)	6 (5)	5 (2)	9 (8)	9 (7)	1		54 (40)	96 (72)
	女	13 (10)	4 (2)	2 (1)	3 (2)	2 (2)	5 (5)	4 (3)	9 (7)	0		42 (32)	
7月	男	5 (3)	11 (10)	4 (3)	3 (3)	11 (8)	12 (8)	7 (6)	15 (13)	3 (2)	1 (1)	72 (57)	122 (92)
	女	7 (4)	5 (2)	6 (5)	0 (0)	8 (7)	8 (5)	7 (4)	7 (6)	2 (2)		50 (35)	
8月	男	16 (9)	7 (6)	7 (4)	7 (7)	20 (18)	20 (15)	10 (7)	21 (18)	5 (5)	1 (1)	114 (90)	165 (127)
	女	11 (8)	3 (2)	2 (1)	2 (0)	9 (6)	8 (6)	8 (6)	7 (7)	1 (1)		51 (37)	
9月	男	11 (8)	12 (12)	10 (8)	5 (4)	13 (13)	8 (6)	8 (8)	22 (18)	5 (4)		94 (81)	131 (111)
	女	8 (6)	6 (5)	4 (2)	1 (1)	4 (4)	5 (5)	3 (3)	6 (4)			37 (30)	
10月	男	8 (4)	11 (8)	11 (8)	2 (2)	6 (6)	9 (9)	7 (4)	13 (8)	3 (3)	1	71 (52)	106 (73)
	女	6 (1)	5 (3)	2 (2)	2 (2)	2 (2)	7 (4)	3 (3)	8 (4)			35 (21)	
11月	男	9 (6)	6 (4)	7 (5)	6 (2)	12 (7)	14 (12)	5 (4)	10 (6)	1		70 (46)	104 (71)
	女	6 (5)	3 (2)	2 (2)	1 (1)	4 (3)	11 (6)	4 (3)	3 (3)			34 (25)	
12月	男	11 (9)	11 (9)	7 (5)	4 (4)	14 (13)	15 (13)	9 (8)	22 (15)	1		94 (76)	155 (125)
	女	5 (5)	9 (8)	3 (2)	4 (2)	9 (8)	8 (7)	6 (4)	15 (12)	2 (1)		61 (49)	
小計	男	122 (81)	119 (96)	81 (61)	55 (43)	155 (125)	142 (108)	107 (81)	175 (131)	23 (17)	3 (2)	982 (745)	
	女	93 (61)	62 (46)	31 (24)	30 (17)	73 (62)	78 (58)	74 (53)	91 (74)	10 (9)	0 (0)	542 (404)	
合計		215 (142)	181 (142)	112 (85)	85 (60)	228 (187)	220 (166)	181 (134)	266 (205)	33 (26)	3 (2)		1524 (1149)

所轄署の「その他」は、同区域内における高速道路交通警察隊および神戸海上保安部

取扱所轄署及び死因の種類別分類

() 解剖数

死因の種類	所轄署		東灘署	灘署	葦合署	生田署	兵庫署	長田署	須磨署	垂水署	神戸水上署	その他	小計	合計
	男	女												
1 病死	男	71 (56)	76 (67)	50 (44)	35 (33)	98 (91)	90 (79)	70 (57)	98 (85)	8 (6)	0 (0)	0 (0)	596 (518)	922 (802)
	女	52 (40)	39 (34)	18 (18)	18 (14)	50 (47)	48 (40)	40 (34)	55 (51)	6 (6)	0 (0)	0 (0)	326 (284)	
2 交通事故	男	0 (0)	0 (0)	1 (0)	0 (0)	0 (0)	0 (0)	0 (0)	0 (0)	0 (0)	0 (0)	1 (0)	2 (0)	5 (1)
	女	0 (0)	2 (0)	0 (0)	0 (0)	0 (0)	0 (0)	0 (0)	1 (1)	0 (0)	0 (0)	0 (0)	3 (1)	
3 転倒・転落	男	3 (3)	3 (2)	1 (0)	3 (3)	4 (3)	2 (2)	2 (2)	4 (3)	1 (1)	0 (0)	0 (0)	23 (19)	31 (25)
	女	4 (3)	0 (0)	0 (0)	0 (0)	0 (0)	0 (0)	0 (0)	1 (0)	3 (3)	0 (0)	0 (0)	8 (6)	
4 溺死	男	4 (3)	6 (6)	5 (5)	0 (0)	5 (6)	6 (6)	4 (4)	10 (10)	0 (0)	0 (0)	0 (0)	40 (39)	73 (72)
	女	5 (5)	5 (5)	0 (0)	1 (1)	3 (3)	4 (4)	8 (8)	6 (6)	1 (1)	0 (0)	0 (0)	33 (33)	
5 煙、火災及び 火絡による傷害	男	0 (0)	0 (0)	0 (0)	0 (0)	0 (0)	0 (0)	0 (0)	0 (0)	0 (0)	0 (0)	1 (1)	1 (1)	2 (2)
	女	0 (0)	1 (1)	0 (0)	0 (0)	0 (0)	0 (0)	0 (0)	0 (0)	0 (0)	0 (0)	0 (0)	1 (1)	
6 窒息	男	6 (4)	1 (1)	2 (2)	1 (0)	4 (1)	0 (0)	0 (0)	4 (3)	0 (0)	0 (0)	0 (0)	18 (11)	26 (19)
	女	1 (1)	0 (0)	1 (1)	0 (0)	2 (2)	1 (1)	0 (0)	3 (3)	0 (0)	0 (0)	0 (0)	8 (8)	
7 中毒	男	0 (0)	0 (0)	1 (0)	0 (0)	0 (0)	0 (0)	0 (0)	0 (0)	0 (0)	0 (0)	0 (0)	1 (0)	1 (0)
	女	0 (0)	0 (0)	0 (0)	0 (0)	0 (0)	0 (0)	0 (0)	0 (0)	0 (0)	0 (0)	0 (0)	0 (0)	
8 その他	男	0 (0)	2 (2)	1 (1)	1 (1)	4 (4)	10 (10)	2 (2)	8 (8)	1 (1)	0 (0)	0 (0)	29 (29)	46 (46)
	女	5 (5)	2 (2)	0 (0)	0 (0)	3 (3)	2 (2)	4 (4)	0 (0)	0 (0)	1 (1)	0 (0)	17 (17)	
9 自殺	男	18 (2)	15 (3)	12 (2)	10 (3)	18 (0)	19 (0)	10 (0)	29 (5)	9 (5)	1 (1)	0 (0)	141 (21)	217 (28)
	女	16 (1)	6 (0)	7 (0)	7 (0)	9 (1)	9 (0)	9 (3)	13 (2)	0 (0)	0 (0)	0 (0)	76 (7)	
10 他殺	男	1 (1)	0 (0)	0 (0)	0 (0)	0 (0)	1 (1)	0 (0)	0 (0)	0 (0)	0 (0)	0 (0)	2 (2)	5 (5)
	女	1 (1)	0 (0)	0 (0)	1 (1)	0 (0)	0 (0)	0 (0)	1 (1)	0 (0)	0 (0)	0 (0)	3 (3)	
11 その他及び 不詳の外因	男	3 (3)	4 (4)	0 (0)	1 (1)	6 (6)	0 (0)	5 (4)	2 (1)	3 (3)	0 (0)	0 (0)	24 (22)	37 (34)
	女	2 (2)	2 (2)	1 (1)	1 (1)	1 (1)	1 (1)	2 (1)	2 (2)	1 (1)	0 (0)	0 (0)	13 (12)	
12 不詳の死	男	16 (9)	12 (11)	8 (7)	4 (2)	16 (15)	14 (10)	14 (12)	20 (16)	1 (1)	0 (0)	0 (0)	105 (83)	159 (115)
	女	7 (3)	5 (2)	4 (4)	2 (0)	5 (5)	13 (10)	9 (2)	8 (6)	1 (0)	0 (0)	0 (0)	54 (32)	
小計	男	122 (81)	119 (96)	81 (61)	55 (43)	155 (125)	142 (108)	107 (81)	175 (131)	23 (17)	3 (2)	3 (2)	982 (745)	
女	93 (61)	62 (46)	31 (24)	30 (17)	73 (62)	78 (58)	74 (53)	91 (74)	10 (9)	0 (0)	0 (0)	542 (404)		
合計		215 (142)	181 (142)	112 (85)	85 (60)	228 (187)	220 (166)	181 (134)	266 (205)	33 (26)	3 (2)	3 (2)	1524 (1149)	

所轄署の「その他」は、同区域内における高速道路交通警察隊および神戸海上保安部

年齢・死因別取扱件数（病死）

死因	年齢	検案総数	解剖数	計		0～4		5～9		10～14		15～19		20～24		25～29		30～34		35～39	
				男	女	男	女	男	女	男	女	男	女	男	女	男	女	男	女	男	女
総数		922	(802)	592	325	1	0	0	0	0	0	0	0	0	0	2	2	0	0	3	2
				(515)	(284)	(0)	(0)	(0)	(0)	(0)	(0)	(0)	(0)	(0)	(0)	(2)	(2)	(0)	(0)	(3)	(2)
感染症		0	(0)	0	0																
結核		0	(0)	0	0																
その他（含ウイルス性肝炎）		6	(3)	5	1																
新型コロナウイルス感染症		0	(0)	0	0																
				(0)	(0)																
新生物		49	(42)	34	15																
				(28)	(14)																
内分泌代謝免疫疾患		13	(10)	7	6																
				(5)	(5)																
栄養障害		4	(3)	2	2																
				(2)	(1)																
神経系疾患		5	(4)	4	1																
				(3)	(1)																
循環器疾患	脳血管疾患	44	(43)	23	21																1
				(23)	(20)																(1)
	その他の循環器疾患	618	(534)	401	218	1										1	1			2	
				(343)	(191)											(1)	(1)			(2)	
呼吸器疾患	肺炎	37	(36)	24	13																
				(23)	(13)																
	その他の呼吸器疾患	19	(17)	15	4																
				(13)	(4)																
消化器疾患		85	(79)	65	20																1
				(62)	(17)																(1)
泌尿生殖器疾患		3	(3)	2	1																
				(2)	(1)																
先天奇形等		0	(0)	0	0																
				(0)	(0)																
その他		3	(3)	1	2																
				(1)	(2)																
原因不明の突然死	急性心機能不全	2	(2)	0	2																1
				(0)	(2)																(1)
	乳幼児突然死症候群	0	(0)	0	0																
				(0)	(0)																
不詳の病死		23	(19)	12	11																
				(10)	(9)																
老衰		11	(4)	2	9																
				(0)	(4)																

40~44		45~49		50~54		55~59		60~64		65~69		70~74		75~79		80~84		85以上		年齢不詳	
男	女	男	女	男	女	男	女	男	女	男	女	男	女	男	女	男	女	男	女	男	女
7 (6)	5 (5)	12 (9)	4 (3)	28 (24)	12 (12)	36 (34)	11 (11)	63 (59)	6 (6)	58 (50)	16 (15)	108 (97)	36 (33)	85 (71)	44 (40)	93 (83)	72 (65)	94 (75)	114 (89)	2 (2)	1 (1)
				1		1 (1)		1 (1)				1 (1)						1	1		
1 (1)				1 (1)	1 (1)	1 (1)	1 (1)	6 (5)	2 (2)	3 (1)	1 (1)	8 (7)	5 (5)	6 (5)	3 (2)	5 (4)	2 (2)	3 (3)			
1						2 (2)	1 (1)		1 (1)			1 (1)		2 (1)	2 (1)				1 (1)		
				1 (1)		2 (2)	1 (1)							1							
	2 (2)	1 (1)	1 (1)	1 (1)	2 (2)	2 (2)		7 (7)		2 (2)	3 (3)	5 (5)		1 (1)	3 (3)	3 (3)	4 (4)	2 (2)	6 (5)		
2 (2)	2 (2)	9 (6)	2 (2)	20 (17)	4 (4)	20 (19)	7 (7)	32 (29)	2 (2)	43 (38)	8 (8)	76 (68)	26 (23)	58 (49)	27 (25)	67 (57)	55 (49)	69 (54)	84 (68)	1 (1)	
1 (1)	1 (1)					1 (1)		2 (2)		1 (1)		6 (6)	1 (1)	3 (3)	2 (2)	4 (4)	4 (4)	5 (4)	5 (5)	1 (1)	
				1 (1)		1 (1)		1 (1)		1 (1)		2 (2)	2 (2)	4 (2)		3 (3)		3 (3)			1 (1)
1 (1)		2 (2)	1 (1)	5 (5)		6 (5)	1 (1)	11 (11)		5 (5)	2 (1)	8 (6)	1 (1)	8 (8)	5 (5)	11 (11)	4 (3)	7 (7)	5 (5)		
												1 (1)		1 (1)							
				1 (1)		1 (1)				1 (1)						1 (1)					
1 (1)				2 (1)	2 (2)	1 (1)		3 (3)	1 (1)	2 (1)	2 (2)	1 (1)		1 (1)	1 (1)	1 (1)		1 (1)	2 (2)	3 (2)	
																2 (1)		2 (1)	7 (3)		

年齢・死因別取扱件数（不慮の外因死）

死因	年齢	検案総数	解剖数	計		0～4		5～9		10～14		15～19		20～24		25～29		30～34		35～39			
				男	女	男	女	男	女	男	女	男	女	男	女	男	女	男	女	男	女	男	女
総数		184	(185)	114	70	1	(0)	0	0	0	0	0	1	2	0	0	0	0	0	0	1	1	
				(99)	(66)	(1)	(0)	(0)	(0)	(0)	(0)	(1)	(2)	(0)	(0)	(0)	(0)	(0)	(0)	(1)	(0)		
交通事故		5	(1)	2	3							1									1		
				(0)	(1)							(1)											
転倒・転落		31	(25)	23	8																		
				(19)	(6)																		
転倒		20	(16)	15	5																		
				(12)	(4)																		
転落		11	(9)	8	3								1								1		
				(7)	(2)								(1)								(1)		
溺死		73	(72)	40	33																		
				(39)	(33)																		
煙、火災及び 火焔による傷害		2	(2)	1	1																		
				(1)	(1)																		
窒息		26	(19)	18	8																		
				(11)	(8)																		
食物吐物		23	(16)	16	7																		
				(9)	(7)																		
その他		3	(3)	2	1	1																	
				(2)	(1)	(1)																	
不慮の中毒		1	(0)	1	0																		
				(0)	(0)																		
飲食物		0	(0)	0	0																		
				(0)	(0)																		
アルコール		1	(0)	1	0																		
				(0)	(0)																		
催眠薬・向精神薬		0	(0)	0	0																		
				(0)	(0)																		
その他の医薬品		0	(0)	0	0																		
				(0)	(0)																		
有機リン・農薬		0	(0)	0	0																		
				(0)	(0)																		
腐食性薬毒物		0	(0)	0	0																		
				(0)	(0)																		
濫用薬物（医薬品を除く）		0	(0)	0	0																		
				(0)	(0)																		
一酸化炭素		0	(0)	0	0																		
				(0)	(0)																		
その他のガス・蒸気		0	(0)	0	0																		
				(0)	(0)																		
その他		0	(0)	0	0								1										
				(0)	(0)																		
その他		46	(46)	29	17																		
				(29)	(17)																		
感電		0	(0)	0	0																		
				(0)	(0)																		
熱傷		0	(0)	0	0																		
				(0)	(0)																		
鈍器・鈍体		0	(0)	0	0																		
				(0)	(0)																		
圧死		0	(0)	0	0																		
				(0)	(0)																		
爆発		0	(0)	0	0																		
				(0)	(0)																		
機械		0	(0)	0	0																		
				(0)	(0)																		
凍死		23	(23)	16	7																		
				(16)	(7)																		
熱中症		16	(16)	10	6																		
				(10)	(6)																		
その他		7	(7)	3	4								1										
				(3)	(4)								(1)										

40~44		45~49		50~54		55~59		60~64		65~69		70~74		75~79		80~84		85以上		年齢不詳	
男	女	男	女	男	女	男	女	男	女	男	女	男	女	男	女	男	女	男	女	男	女
2 (1)	0 (0)	0 (0)	0 (0)	3 (1)	1 (1)	6 (5)	2 (2)	4 (3)	3 (3)	8 (7)	3 (3)	13 (13)	5 (5)	23 (20)	15 (14)	25 (22)	10 (9)	26 (23)	29 (28)	0 (0)	0 (0)
								1		1								1			
1 (1)				1 (1)		2 (2)		1 (1)	1 (1)			2 (2)	1 (1)		1 (1)	7 (5)		1 (1)	4 (3)	1 (1)	
						1				3 (3)	1 (1)	5 (5)	2 (2)	8 (8)	9 (9)	11 (11)	3 (3)	12 (12)	18 (18)		
										1 (1)								1 (1)			
				2 (1)						1 (1)		2 (2)	1 (1)	5 (2)	1 (1)	4 (3)	1 (1)	3 (2)	2 (2)		
1																					
						2 (2)		1 (1)	1 (1)	2 (2)	1 (1)	1 (1)	1 (1)	6 (6)	3 (3)	1 (1)	1 (1)	3 (3)	2 (2)		
								1 (1)	1 (1)			2 (2)	1 (1)	3 (3)		2 (2)	3 (3)	2 (2)	1 (1)		
						1 (1)	1 (1)		1 (1)					1 (1)	1 (1)				1 (1)		

年齢・死因別取扱件数（自殺）

死因	年齢	検案総数	解剖数	計		0～4		5～9		10～14		15～19		20～24		25～29		30～34		35～39	
				男	女	男	女	男	女	男	女	男	女	男	女	男	女	男	女	男	女
総数		217	(28)	141	76	0	0	0	0	1	0	2	0	6	7	11	7	7	2	10	5
				(21)	(7)	(0)	(0)	(0)	(0)	(0)	(0)	(0)	(0)	(0)	(0)	(0)	(2)	(3)	(0)	(1)	(0)
中 毒		21	(5)	15	6	0	0	0	0	0	0	0	0	1	2	1	0	1	0	0	1
				(4)	(1)	(0)	(0)	(0)	(0)	(0)	(0)	(0)	(0)	(0)	(0)	(0)	(0)	(0)	(0)	(0)	(0)
青酸化合物		0	(0)	0	0																
				(0)	(0)																
睡眠薬・向精神薬		1	(1)	1	0																
				(1)	(0)																
その他の医薬品		1	(0)	0	1																
				(0)	(0)																
一酸化炭素		10	(1)	8	2									1	1		1			1	
				(1)	(0)																
有機リン・農薬		1	(1)	1	0																
				(1)	(0)																
腐食性薬毒物		0	(0)	0	0																
				(0)	(0)																
その他		8	(2)	5	3									1	1						
				(1)	(1)																
縊死・自殺死		114	(9)	80	34							1		2	1	7	3	1		6	
				(6)	(3)												(1)	(1)			
溺 死		7	(4)	3	4												1				
				(2)	(2)												(1)				
酸素欠乏		2	(0)	1	1																
				(0)	(0)																
交通機関		7	(0)	5	2												1			2	1
				(0)	(0)																
飛び降り		59	(6)	32	27					1		1		3	4	3	2	5	2	2	3
				(6)	(0)													(2)		(1)	
焼 死		0	(0)	0	0																
				(0)	(0)																
銃 器		0	(0)	0	0																
				(0)	(0)																
感 電		0	(0)	0	0																
				(0)	(0)																
鋭 器		7	(4)	5	2																
				(3)	(1)																
その他		0	(0)	0	0																
				(0)	(0)																

() 解剖数

40~44		45~49		50~54		55~59		60~64		65~69		70~74		75~79		80~84		85以上		年齢不詳	
男	女	男	女	男	女	男	女	男	女	男	女	男	女	男	女	男	女	男	女	男	女
4	5	16	5	15	7	18	6	7	9	11	5	12	3	8	6	10	3	3	6	0	0
(1)	(1)	(2)	(0)	(3)	(0)	(5)	(1)	(0)	(2)	(1)	(0)	(2)	(0)	(0)	(1)	(3)	(0)	(0)	(0)	(0)	(0)
2	0	2	0	2	1	2	1	0	1	1	0	1	0	0	0	2	0	0	0	0	0
(1)	(0)	(1)	(0)	(0)	(0)	(1)	(0)	(0)	(1)	(0)	(0)	(0)	(0)	(0)	(0)	(1)	(0)	(0)	(0)	(0)	(0)
						1															
						(1)															
							1														
		1		2						1											
		(1)																			
2		1			1				1			1									
(1)									(1)												
1	3	11	4	8	1	8	3	5	4	7	2	9	2	4	2	7	3	3	6		
	(1)	(1)				(1)	(1)			(1)		(1)				(1)					
				1					2					1	1	1					
				(1)					(1)							(1)					
						1							1								
		1		1										1							
1	2	2	1	2	5	4	1	2	2	2	3	2		2	2						
				(1)		(1)						(1)									
				1		3	1			1						1					
				(1)		(2)									(1)						

年齢・死因別取扱件数（他殺）

死因	年齢	検案総数	解剖数	計		0~4		5~9		10~14		15~19		20~24		25~29		30~34		35~39			
				男	女	男	女	男	女	男	女	男	女	男	女	男	女	男	女	男	女	男	女
				総数	5	(5)	3 (2)	3 (3)	0 (0)	0 (0)	0 (0)	0 (0)	0 (0)	0 (0)	0 (0)	0 (0)	0 (0)	0 (0)	0 (0)	0 (0)	0 (0)	0 (0)	0 (0)
中毒	0	(0)	0 (0)	0 (0)																			
溺死	0	(0)	0 (0)	0 (0)																			
窒息	4	(4)	1 (1)	3 (3)																			
鋭器	0	(0)	0 (0)	0 (0)																			
鈍器	0	(0)	0 (0)	0 (0)																			
交通機関	0	(0)	0 (0)	0 (0)																			
焼死	0	(0)	0 (0)	0 (0)																			
他傷害	1	(1)	1 (1)	0 (0)																			
嬰兒遺棄	0	(0)	0 (0)	0 (0)																			

年齢・死因別取扱件数（その他及び不詳の外因）

死因	年齢	検案総数	解剖数	計		0~4		5~9		10~14		15~19		20~24		25~29		30~34		35~39			
				男	女	男	女	男	女	男	女	男	女	男	女	男	女	男	女	男	女	男	女
				総数	37	(34)	24 (22)	13 (12)	0 (0)	0 (0)	0 (0)	0 (0)	0 (0)	0 (0)	0 (0)	0 (0)	1 (1)	0 (0)	1 (1)	1 (1)	0 (0)	1 (1)	1 (1)
中毒	6	(5)	3 (3)	3 (2)																	1 (1)		
溺死	10	(10)	6 (6)	4 (4)												1 (1)							
窒息	3	(3)	2 (2)	1 (1)									1 (1)					1 (1)					
鈍器	1	(0)	0 (0)	0 (0)																			
転倒・転落	5	(4)	3 (2)	2 (2)																			
交通機関	4	(3)	4 (3)	0 (0)												1 (1)					1 (1)		
温度環境異常	0	(0)	0 (0)	0 (0)																			
他傷害	9	(9)	6 (6)	3 (3)																			
その他及び不詳	0	(0)	0 (0)	0 (0)																			

年齢・死因別取扱件数（不詳の死）

死因	年齢	検案総数	解剖数	計		0~4		5~9		10~14		15~19		20~24		25~29		30~34		35~39			
				男	女	男	女	男	女	男	女	男	女	男	女	男	女	男	女	男	女	男	女
				総数	159	(115)	106 (83)	53 (32)	0 (0)	0 (0)	0 (0)	0 (0)	0 (0)	0 (0)	0 (0)	0 (0)	0 (0)	0 (0)	0 (0)	1 (1)	1 (1)	0 (0)	0 (0)
薬毒物の影響	1	(0)	1 (0)	0 (0)																			
窒息合併	2	(1)	1 (1)	1 (0)																			
入浴中死亡	36	(14)	18 (10)	18 (4)																			
鈍的外傷合併	2	(1)	2 (1)	0 (0)																			
温度環境異常合併	12	(10)	7 (6)	5 (4)																			
乳幼児突然死症候群	0	(0)	0 (0)	0 (0)																			
他障害合併	4	(4)	2 (2)	2 (2)															1 (1)				
白骨	12	(9)	8 (6)	4 (3)																			
腐敗	74	(71)	54 (52)	20 (19)												1 (1)							
その他	16	(5)	13 (5)	3 (0)																			

40~44		45~49		50~54		55~59		60~64		65~69		70~74		75~79		80~84		85以上		年齢不詳			
男	女	男	女	男	女	男	女	男	女	男	女	男	女	男	女	男	女	男	女	男	女	男	女
0	0	1	0	0	0	1	0	0	0	0	0	0	0	0	0	0	1	0	2	0	0		
(0)	(0)	(1)	(0)	(0)	(0)	(1)	(0)	(0)	(0)	(0)	(0)	(0)	(0)	(0)	(0)	(0)	(1)	(0)	(2)	(0)	(0)		
		1 (1)														1 (1)		2 (2)					
						1 (1)																	

40~44		45~49		50~54		55~59		60~64		65~69		70~74		75~79		80~84		85以上		年齢不詳			
男	女	男	女	男	女	男	女	男	女	男	女	男	女	男	女	男	女	男	女	男	女	男	女
0	0	1	0	1	2	2	0	2	0	1	1	3	2	4	1	3	1	2	2	2	1		
(0)	(0)	(0)	(0)	(1)	(2)	(2)	(0)	(1)	(0)	(1)	(0)	(3)	(2)	(4)	(1)	(3)	(1)	(2)	(2)	(2)	(1)		
				1 (1)	1 (1)	1 (1)		1 (1)			1 (1)	2 (2)	1 (1)	1 (1)	2 (2)		1 (1)	2 (2)	1 (1)	2 (2)	1 (1)		
		1 (1)						1 (1)					1 (1)			1 (1)							
						1 (1)				1 (1)				4 (4)		1 (1)	1 (1)	1 (1)	1 (1)				

40~44		45~49		50~54		55~59		60~64		65~69		70~74		75~79		80~84		85以上		年齢不詳			
男	女	男	女	男	女	男	女	男	女	男	女	男	女	男	女	男	女	男	女	男	女	男	女
2	0	3	0	5	1	9	2	6	1	6	5	20	8	11	7	17	15	23	12	3	1		
(1)	(0)	(2)	(0)	(4)	(1)	(9)	(1)	(6)	(1)	(4)	(4)	(18)	(6)	(9)	(4)	(11)	(9)	(16)	(4)	(2)	(1)		
				1 (1)							1 (1)	1 (1)	4 (2)	1 (1)	4 (1)	5 (2)	2 (2)	9 (6)	7 (1)				
						1 (1)		1 (1)		1 (1)	1 (1)	1 (1)		1 (1)		1 (1)	2 (2)	1 (1)	2 (1)				
				1 (1)		1 (1)	2 (1)			1 (1)	1 (1)	1 (1)		1 (1)	1 (1)			1 (1)		2 (1)			
2 (1)		3 (2)		2 (2)	1 (1)	5 (5)		5 (5)	1 (1)	2 (2)	1 (1)	11 (11)	4 (4)	6 (6)	2 (2)	8 (8)	7 (6)	9 (9)	2 (2)	1 (1)	1 (1)		
				1 (1)		1 (1)				2 (2)		2 (1)		2 (1)		3 (3)		2 (2)					

循環器系疾患の年齢別詳細分類

死因	年齢	検案総数	解剖数	計		0~4		5~9		10~14		15~19		20~24		25~29		30~34		35~39			
				男	女	男	女	男	女	男	女	男	女	男	女	男	女	男	女	男	女	男	女
総数		661	(577)	422	239	0	0	0	0	0	0	0	0	0	0	1	2	0	0	2	1		
				(364)	(213)	(0)	(0)	(0)	(0)	(0)	(0)	(0)	(0)	(0)	(1)	(2)	(0)	(0)	(2)	(1)			
急性リウマチ熱	0	(0)		0	0																		
				(0)	(0)																		
慢性リウマチ性心疾患	1	(1)		0	1																		
				(0)	(1)																		
高血圧性心疾患	25	(21)		13	12																		
				(11)	(10)																		
虚血性心疾患	423	(383)		292	131											1							
				(260)	(123)											(1)							
肺循環疾患	5	(5)		4	1																		
				(4)	(1)																		
心筋症 ※1	5	(4)		4	1																		
				(4)	(0)																		
急性心臓死(狭義)	3	(3)		1	2												1						
				(1)	(2)												(1)						
その他の心疾患	110	(80)		68	42												1			2			
				(49)	(31)												(1)			(2)			
くも膜下出血	10	(9)		2	8																1		
				(2)	(7)																	(1)	
脳内出血	29	(29)		19	10																		
				(19)	(10)																		
他の脳血管疾患(上記二項除く)	4	(4)		2	2																		
				(2)	(2)																		
動脈・細動脈毛細血管の疾患	36	(31)		11	25																		
				(9)	(22)																		
静脈・リンパ管の疾患、循環器系その他	10	(7)		6	4																		
				(3)	(4)																		

※1 アルコール性心筋症を含む。

() 解剖数

40~44		45~49		50~54		55~59		60~64		65~69		70~74		75~79		80~84		85以上		年齢不詳	
男	女	男	女	男	女	男	女	男	女	男	女	男	女	男	女	男	女	男	女	男	女
2	4	10	3	20	6	22	7	39	2	45	11	81	26	58	30	70	59	72	88	0	0
(2)	(4)	(7)	(3)	(17)	(6)	(21)	(7)	(36)	(2)	(40)	(11)	(73)	(23)	(49)	(28)	(60)	(53)	(56)	(73)	(0)	(0)
																					1
																					(1)
						1				1		5	1	1		1	5	4	6		
						(1)				(1)		(5)	(1)			(1)	(5)	(3)	(4)		
1	1	6		16	3	16	1	23	2	37	5	53	18	40	16	48	35	51	50		
(1)	(1)	(5)		(14)	(3)	(16)	(1)	(22)	(2)	(32)	(5)	(48)	(16)	(36)	(14)	(42)	(33)	(43)	(48)		
		1												1	2					1	
		(1)												(1)	(2)					(1)	
						1	1														
				(1)	(1)	(1)	(1)														
1	1	2	2	4	1	2	6	9		4	2	13	1	13	4	10	9	8	15		
(1)	(1)		(2)	(3)	(1)	(1)	(6)	(7)		(4)	(2)	(11)	(1)	(9)	(4)	(8)	(5)	(3)	(8)		
		1	1					1				1		1		1			3		
		(1)	(1)					(1)				(1)		(1)		(1)			(2)		
		1		1	2	2	6	1	3	4		1	2	3	3	1	1				
		(1)		(1)	(2)	(2)	(6)	(1)	(3)	(4)		(1)	(2)	(3)	(3)	(1)	(1)				
		1								1									1	1	
		(1)								(1)									(1)	(1)	
										1	1	3	4		5	4	5	3	10		
										(1)	(1)	(2)	(4)		(5)	(3)	(5)	(3)	(7)		
														1	2	3		3	1		
														(1)	(2)	(2)		(1)	(1)		

循環器系疾患の月別詳細分類

() 解剖数

検案月	疾患	急性リウマチ熱	慢性心疾患	慢性リウマチ	高血圧性心疾患	虚血性心疾患	肺循環疾患	心筋症 ※1	急性心臓死(狭義)	その他の心疾患	くも膜下出血	脳内出血	左二つの項を除く他の脳血管疾患	動脈・細動脈・毛細血管の疾患	静脈・リンパ管その他の疾患	小計	合計
1月	男					33 (30)	1 (1)			8 (5)	1 (1)	2 (2)	1 (1)	1		47 (40)	78 (66)
	女				2 (1)	22 (21)	1 (1)			3				2 (2)	1 (1)	31 (26)	
2月	男					27 (26)		1 (1)		5 (3)		1 (1)		3 (2)	2 (1)	39 (34)	64 (53)
	女			1 (1)		12 (11)		1		5 (2)		1 (1)		5 (4)		25 (19)	
3月	男					21 (18)	1 (1)	1 (1)		9 (4)		4 (4)	1 (1)		1	38 (29)	57 (46)
	女					11 (11)				3 (2)	1 (1)	1 (1)		3 (2)		19 (17)	
4月	男					18 (17)				4 (3)		3 (3)		1 (1)		26 (24)	41 (37)
	女					9 (9)				4 (2)			1 (1)	1 (1)		15 (13)	
5月	男				1 (1)	20 (17)				7 (6)					1	29 (24)	44 (38)
	女					12 (11)				1 (1)		1 (1)		1 (1)		15 (14)	
6月	男				2 (2)	10 (10)	1 (1)		1 (1)	4 (3)	1 (1)	1 (1)				20 (19)	36 (33)
	女				1 (1)	8 (6)			1 (1)	2 (2)	2 (2)			2 (2)		16 (14)	
7月	男				1 (1)	18 (17)				5 (5)						24 (23)	44 (42)
	女		1 (1)			7 (7)			1 (1)	4 (4)	1 (1)	3 (3)		2 (1)	1 (1)	20 (19)	
8月	男					42 (34)		1 (1)		7 (7)		2 (2)			1 (1)	53 (45)	73 (64)
	女				3 (3)	11 (10)				2 (2)		1 (1)		2 (2)	1 (1)	20 (19)	
9月	男				4 (3)	40 (37)	1 (1)			6 (5)				2 (2)	1 (1)	54 (49)	74 (67)
	女				2 (1)	13 (12)				4 (4)		1 (1)				20 (18)	
10月	男					20 (17)				5 (2)						25 (19)	40 (31)
	女				1 (1)	8 (7)				4 (2)	1 (1)	1 (1)				15 (12)	
11月	男				3 (2)	14 (13)				5 (4)		2 (2)		3 (3)		27 (24)	47 (43)
	女				2 (2)	7 (7)				5 (4)	1 (1)		1 (1)	3 (3)	1 (1)	20 (19)	
12月	男				2 (2)	29 (24)		1 (1)		3 (3)		4 (4)		1 (1)		40 (35)	63 (57)
	女					11 (11)				5 (5)	2 (1)	1 (1)		4 (4)		23 (22)	
小計	男	0 (0)	0 (0)		13 (11)	292 (260)	4 (4)	4 (4)	1 (1)	68 (50)	2 (2)	19 (19)	2 (2)	11 (9)	6 (3)	422 (365)	
	女	0 (0)	1 (1)		12 (10)	131 (123)	1 (1)	1 (0)	2 (2)	42 (30)	8 (7)	10 (10)	2 (2)	25 (22)	4 (4)	239 (212)	
合計		0 (0)	1 (1)		25 (21)	423 (383)	5 (5)	5 (4)	3 (3)	110 (80)	10 (9)	29 (29)	4 (4)	36 (31)	10 (7)		661 (577)

※1 アルコール性心筋症を含む。

自殺の動機別・発生月別分類

() 解剖数

検案月	動機	病	厭	精	家	結	事	職	失	学	不	後	そ	不	不	小計	合計
		苦	世	神	庭	婚	業	場	業	具	遺	の	明	詳			
1月	男	2 (1)		4	2			1	3				1	1		14 (1)	17 (1)
	女		1	2												3 (0)	
2月	男	2	1	5		1		1	3				3	3 (1)		19 (1)	25 (1)
	女	2		4												6 (0)	
3月	男	1		3			1	2	1				4 (1)	2		14 (1)	26 (3)
	女	1		8					1 (1)					2 (1)		12 (2)	
4月	男			3		1					1			2		7 (0)	11 (0)
	女			3	1											4 (0)	
5月	男	3		4 (1)		1 (1)	2	1	2				1 (1)			14 (3)	21 (4)
	女	1		1	1	1 (1)		2	1							7 (1)	
6月	男	2 (1)		2 (1)			1	1	4 (1)				1 (1)	1		12 (4)	24 (5)
	女	2	1	6 (1)	1								2			12 (1)	
7月	男	4 (2)	1	3 (1)				2	2 (1)		1			2	2 (1)	17 (5)	23 (5)
	女			4										2		6 (0)	
8月	男	1		2 (1)		1		3 (1)	2				2 (1)	2		13 (3)	23 (4)
	女	2 (1)	1	4		2							1			10 (1)	
9月	男	1 (1)		2			1		1	1			2			8 (1)	11 (1)
	女			2		1										3 (0)	
10月	男	1	1	2	1	2		3 (2)	2				3	1 (1)		16 (3)	23 (3)
	女			4									3			7 (0)	
11月	男	3		3	2		1	1					2 (1)	3		15 (1)	23 (1)
	女	3		2		1							2			8 (0)	
12月	男	1		0										2 (1)	2	5 (1)	12 (2)
	女			4 (1)		1		0	1					1		7 (1)	
小計	男	21 (5)	3 (0)	33 (4)	5 (0)	6 (1)	6 (0)	15 (3)	20 (2)	1 (0)	2 (0)	0 (0)	19 (5)	19 (3)	4 (1)	154 (24)	
	女	11 (1)	3 (0)	44 (2)	3 (0)	6 (1)	0 (0)	2 (0)	3 (1)	0 (0)	0 (0)	0 (0)	8 (0)	5 (1)	0 (0)	85 (6)	
合計		32 (6)	6 (0)	77 (6)	8 (0)	12 (2)	6 (0)	17 (3)	23 (3)	1 (0)	2 (0)	0 (0)	27 (5)	24 (4)	4 (1)		239 (30)

動機は複数選択の場合あり

自殺の動機別・年齢別分類

死因	年齢	検案総数	解剖数	計		0~4		5~9		10~14		15~19		20~24		25~29		30~34		35~39	
				男	女	男	女	男	女	男	女	男	女	男	女	男	女	男	女	男	女
総数		239	(30)	154	85	0	0	0	0	1	0	2	0	7	9	11	6	7	2	14	5
				(24)	(6)	(0)	(0)	(0)	(0)	(0)	(0)	(0)	(0)	(0)	(0)	(0)	(1)	(3)	(0)	(2)	(0)
病苦		32	(6)	21	11											1					
				(5)	(1)																
厭世		6	(0)	3	3													1			
				(0)	(0)																
精神疾患		77	(6)	33	44									2	4	2	4		2	4	2
				(4)	(2)															(1)	
家庭不和		8	(0)	5	3					1										1	
				(0)	(0)																
結婚愛情問題		12	(2)	6	6										2	2		1		1	1
				(1)	(1)																
事業不振		6	(0)	6	0																
				(0)	(0)																
職場関係		17	(3)	15	2									1	1	2	1	1		4	
				(3)	(0)													(1)		(1)	
失業・借金苦		23	(3)	20	3									1		2	1	1		2	2
				(2)	(1)												(1)	(1)			
学業・受験苦		1	(0)	1	0									1							
				(0)	(0)																
不具悲観		2	(0)	2	0							1									
				(0)	(0)																
後遺症		0	(0)	0	0																
				(0)	(0)																
その他		27	(5)	19	8									2	1	1				2	
				(5)	(0)																
不明		24	(4)	19	5							1			1	1		1			
				(3)	(1)																
不詳		4	(1)	4	0													2			
				(1)	(0)													(1)			

() 解剖数

40~44		45~49		50~54		55~59		60~64		65~69		70~74		75~79		80~84		85以上		年齢不詳	
男	女	男	女	男	女	男	女	男	女	男	女	男	女	男	女	男	女	男	女	男	女
7	9	16	7	15	7	22	6	7	9	11	5	13	5	8	6	10	3	3	6	0	0
(3)	(1)	(2)	(0)	(3)	(0)	(5)	(1)	(0)	(2)	(1)	(0)	(2)	(0)	(0)	(1)	(3)	(0)	(0)	(0)	(0)	(0)
1	1	1		3	1	2	1	1	2	2		4	2	3	1	3			3		
(1)				(2)		(1)			(1)			(1)							3		
1	1		1									1							1		
1	2	5	4	3	4	3	3		5	5	5	4	2	2	3	1	2	1	2		
(1)						(2)	(1)		(1)										1	2	
	1	1			1	1	1									1					
	1	2					1								1						
	(1)	(1)																			
1		1		2				1						1							
		1		3		1		1				1									
				(1)																	
2		1		2		7		1		1											
(1)																					
		1																			
1	3	1	1	1		3		1	1	2		2	1			1	1	2			
		(1)				(1)				(1)		(1)				(1)					
		1	1	1	1	5		1	1	1		1		2	1	4					
						(1)									(1)	(2)					
		1						1													

動機は複数選択の場合あり

浴槽内死亡死因年齢別

死因		年齢	検案総数	解剖数	計		0～4		5～9		10～14		15～19		20～24		25～29		30～34		35～39			
					男	女	男	女	男	女	男	女	男	女	男	女	男	女	男	女	男	女	男	女
総数		195	(162)	100	95	0	0	0	0	0	0	0	0	0	1	0	0	0	0	0	0	0		
				(86)	(76)	(0)	(0)	(0)	(0)	(0)	(0)	(0)	(0)	(0)	(0)	(0)	(0)	(0)	(0)	(0)	(0)	(0)		
病死	感染症	0	(0)	0	0																			
	新生物	2	(2)	2	0																			
	内分泌代謝免疫疾患	0	(0)	0	0																			
	神経系疾患	0	(0)	0	0																			
	循環器疾患	脳血管疾患	0	(0)	0	0																		
		その他循環器疾患	62	(61)	29	33																		
	呼吸器疾患	肺炎	0	(0)	0	0																		
		その他呼吸器疾患	1	(1)	1	0																		
	消化器疾患	2	(2)	2	0																			
	泌尿生殖器疾患	0	(0)	0	0																			
その他	0	(0)	0	0																				
不詳の病死	1	(0)	0	1																				
不慮の外因死	転倒・転落	1	(1)	1	0																			
	溺水	73	(72)	40	33																			
	窒息	1	(1)	1	0																			
	その他	3	(3)	0	3																			
自殺	中毒	2	(0)	1	1									1										
	縊死・自絞死	0	(0)	0	0																			
	溺死	1	(0)	0	1																			
	鋭器	1	(1)	1	0																			
その他及び不詳の外因	3	(3)	1	2																				
不詳の死	42	(15)	21	21																				
				(10)	(5)																			

浴槽内死亡死因月別分類

() 解剖数

死因		検案月												小計	合計	
		1月	2月	3月	4月	5月	6月	7月	8月	9月	10月	11月	12月			
感染症	男														0 (0)	0 (0)
	女														0 (0)	
新生物	男	1 (1)	1 (1)												2 (2)	2 (2)
	女														0 (0)	
内分泌代謝免疫疾患	男														0 (0)	0 (0)
	女														0 (0)	
神経系疾患	男														0 (0)	0 (0)
	女														0 (0)	
循環器疾患	男														0 (0)	0 (0)
	女														0 (0)	
その他循環器疾患	男	5 (5)	6 (6)	5 (5)		2 (2)			2 (1)	3 (3)	1 (1)		5 (5)	29 (28)	62 (61)	
	女	10 (10)	5 (5)	2 (2)	4 (4)	3 (3)	1 (1)	2 (2)	1 (1)	1 (1)		2 (2)	2 (2)	33 (33)		
呼吸器疾患	男														0 (0)	0 (0)
	女														0 (0)	
その他呼吸器疾患	男				1 (1)										1 (1)	1 (1)
	女														0 (0)	
消化器疾患	男	1 (1)		1 (1)											2 (2)	2 (2)
	女														0 (0)	
泌尿生殖器疾患	男														0 (0)	0 (0)
	女														0 (0)	
その他	男														0 (0)	0 (0)
	女														0 (0)	
不詳の病死	男														0 (0)	1 (0)
	女								1						1 (0)	
転倒・転落	男		1 (1)												1 (1)	1 (1)
	女														0 (0)	
溺死	男	5 (5)	5 (5)	6 (5)	4 (4)	4 (4)		2 (2)			5 (5)	3 (3)	6 (6)	40 (39)	73 (72)	
	女	12 (12)	5 (5)	2 (2)	3 (3)	2 (2)	4 (4)	1 (1)		1 (1)	1 (1)	2 (2)	33 (33)			
窒息	男			1 (1)											1 (1)	1 (1)
	女														0 (0)	
その他	男														0 (0)	3 (3)
	女					2 (2)	1 (1)								3 (3)	
中毒	男		1												1 (0)	2 (0)
	女	1													1 (0)	
縊死・自絞死	男														0 (0)	0 (0)
	女														0 (0)	
溺死	男														0 (0)	1 (0)
	女			1											1 (0)	
銃器	男	1 (1)													1 (1)	1 (1)
	女														0 (0)	
その他及び不詳の外因	男		1 (1)												1 (1)	3 (1)
	女					1						1	2 (0)			
不詳の死	男	3 (1)	3	3 (3)	1	1	1 (1)		2 (2)	1	1 (1)	1 (1)	4 (1)	21 (10)	42 (17)	
	女		2 (1)	1	4 (2)	2 (1)	1 (1)	1	2 (1)	1		2	5 (1)	21 (7)		
小計	男	16 (14)	18 (14)	16 (15)	6 (5)	7 (6)	1 (1)	2 (2)	4 (3)	4 (3)	7 (7)	4 (4)	15 (12)	100 (86)		
	女	23 (22)	12 (11)	6 (4)	11 (9)	9 (8)	8 (7)	4 (3)	4 (2)	2 (1)	1 (1)	5 (3)	10 (5)	95 (76)		
合計		39 (36)	30 (25)	22 (19)	17 (14)	16 (14)	9 (8)	6 (5)	8 (5)	6 (4)	8 (8)	9 (7)	25 (17)	195 (162)		

独居自宅死亡者の死因分類

() 解剖数

死因	年齢	検案総数	解剖数	計		10~14		15~19		20~24		25~29		30~34		35~39		40~44		45~49		50~54		55~59		60~64		65~69		70~74		75~79		80~84		85以上		不詳			
				男	女	男	女	男	女	男	女	男	女	男	女	男	女	男	女	男	女	男	女	男	女	男	女	男	女	男	女	男	女	男	女	男	女				
総数		842	(712)	553	289	0	0	0	0	5	1	3	3	1	1	3	0	7	2	11	3	27	3	37	12	58	8	56	20	103	29	75	45	82	67	88	93	2	2		
病 死	循環器疾患	402	(363)	250	152													2	3	2	12	11	5	25	8	30	8	57	14	31	22	39	42	42	57						
	呼吸器疾患	29	(28)	22	7																																				
不 慮 の 外 因 死	消化器疾患	60	(56)	50	10																																				
	その他の	75	(64)	46	29																																				
不 慮 の 外 因 死	転倒・転落	12	(11)	9	3																																				
	溺	41	(40)	22	19																																				
不 慮 の 外 因 死	煙、火災および火傷による	2	(2)	1	1																																				
	窒息	8	(7)	5	3																																				
不 慮 の 外 因 死	中毒	0	(0)	0	0																																				
	凍死	20	(20)	14	6																																				
不 慮 の 外 因 死	熱中症	13	(13)	9	4																																				
	その他の	2	(2)	2	0																																				
不 詳 の 死	自殺	53	(3)	37	16																																				
	不詳の外因	13	(13)	10	3																																				
不 詳 の 死	不詳の死	112	(90)	76	36																																				
	不詳の死																																								

独居自宅死亡者の検案までの時間

() 解剖数

年齢 経過時間	検査 総数	解剖 数	計		10~14		15~19		20~24		25~29		30~34		35~39		40~44		45~49		50~54		55~59		60~64		65~69		70~74		75~79		80~84		85以上		不詳										
			男	女	男	女	男	女	男	女	男	女	男	女	男	女	男	女	男	女	男	女	男	女	男	女	男	女	男	女	男	女	男	女													
総数	842	(712)	553	289	0	0	0	0	5	1	3	3	1	1	3	0	7	2	1	3	27	3	37	12	58	8	56	20	103	29	75	45	82	67	83	93	2	2									
			(473)	(239)	(0)	(0)	(0)	(0)	(2)	(0)	(0)	(0)	(1)	(0)	(1)	(0)	(3)	(2)	(6)	(2)	(20)	(3)	(31)	##	(55)	(7)	(44)	(17)	(92)	(26)	(69)	(40)	(74)	(56)	(74)	(71)	(2)	(2)									
1時間以内	0	(0)	0	0																																											
6時間以内	2	(0)	1	1																																											
12時間以内	13	(8)	5	8																																											
1日以内	62	(37)	38	24																																											
2日以内	153	(121)	77	76																																											
3日以内	83	(71)	61	22																																											
1週間以内	165	(141)	107	58																																											
2週間以内	120	(110)	86	34																																											
1ヶ月以内	147	(134)	110	37																																											
2ヶ月以内	49	(45)	38	11																																											
3ヶ月以内	17	(15)	9	8																																											
半年以内	18	(18)	15	3																																											
1年以内	6	(6)	4	2																																											
1年以上	3	(3)	1	2																																											
不詳	4	(3)	1	3																																											

独居自宅死亡者の発見までの時間

年齢 経過時間	検案 総数	解剖 数	計		10~14		15~19		20~24		25~29		30~34		35~39		40~44		45~49		50~54		55~59		60~64		65~69		70~74		75~79		80~84		85以上		解剖数 不詳								
			男	女	男	女	男	女	男	女	男	女	男	女	男	女	男	女	男	女	男	女	男	女	男	女	男	女	男	女	男	女	男	女											
総数	843	(712)	553	290	0	0	0	0	5	1	3	3	1	1	3	0	7	2	11	3	27	3	37	12	58	8	56	21	103	29	75	45	82	67	88	93	2	2							
1時間以内	32	(24)	19	13	1												1																												
6時間以内	47	(31)	26	21						1									1																										
12時間以内	51	(34)	26	25						1	2																																		
1日以内	98	(78)	55	43						1	1																																		
2日以内	77	(66)	52	25																																									
3日以内	66	(54)	48	18																																									
1週間以内	143	(125)	92	51																																									
2週間以内	100	(90)	73	27																																									
1ヶ月以内	134	(123)	97	37																																									
2ヶ月以内	46	(41)	35	11																																									
3ヶ月以内	17	(16)	9	8																																									
半年以内	17	(17)	14	3																																									
1年以内	6	(6)	4	2																																									
1年以上	3	(3)	1	2																																									
不詳	6	(4)	2	4																																									

独居自宅死亡者の発見端緒

発見端緒 年齢	検案 総数	解剖 数	計		10~14		15~19		20~24		25~29		30~34		35~39		40~44		45~49		50~54		55~59		60~64		65~69		70~74		75~79		80~84		85以上		解剖数 不詳																
			男	女	男	女	男	女	男	女	男	女	男	女	男	女	男	女	男	女	男	女	男	女	男	女	男	女	男	女	男	女	男	女	男	女		男	女														
			総数	841	(712)	552	289	(473)	(239)	0	0	0	0	0	0	0	0	0	0	0	0	0	0	0	0	0	0	0	0	0	0	0	0	0	0	0		0	0	0	0												
家族・親戚	281	(223)	131	150	(106)	(117)																																															
隣人	127	(118)	95	32	(90)	(28)																																															
通行人	8	(6)	6	2	(4)	(2)																																															
知人 (仕事関係)	48	(41)	47	1	(40)	(1)																																															
知人 (医療機関)	7	(4)	5	2	(2)	(2)																																															
知人 (その他)	67	(55)	44	23	(35)	(20)																																															
保健・福祉	46	(45)	35	11	(34)	(11)																																															
配達人	35	(35)	24	11	(24)	(11)																																															
管理人	82	(70)	68	14	(58)	(12)																																															
警察官	18	(10)	12	6	(5)	(5)																																															
介護職員・ヘルパー等	83	(72)	58	25	(51)	(21)																																															
その他	38	(33)	26	12	(24)	(9)																																															
不詳	1	(0)	1	0	(0)	(0)																																															

飲酒習慣を持つ人の死因

() 解剖数

死因	年齢	検案総数	解剖数	計		20~24		25~29		30~34		35~39		40~44		45~49		50~54		55~59		60~64		65~69		70~74		75~79		80~84		85以上		不詳					
				男	女	男	女	男	女	男	女	男	女	男	女	男	女	男	女	男	女	男	女	男	女	男	女	男	女	男	女	男	女	男	女				
				(139)	(23)	(1)	(0)	(0)	(1)	(0)	(0)	(2)	(0)	(3)	(2)	(2)	(2)	(13)	(2)	(15)	(1)	(29)	(0)	(18)	(1)	(22)	(5)	(19)	(4)	(14)	(4)	(10)	(1)	(0)	(0)				
総数		207	(162)	176	31	2	0	1	1	0	1	5	0	4	4	5	3	15	3	23	3	22	0	21	1	26	5	24	4	17	5	11	1	0	0				
病	虚血性心疾患	80	(73)	69	11													8	1	6		9		14		8	3	11	2	6	4	7	1						
	肺循環器疾患	2	(2)	2	0																					1		1											
	アルコール性心筋症	2	(1)	2	0											1																				1			
	他心疾患	25	(22)	19	6			1			1		1	1		2		2		2	1		4			3		3	1	2		1							
	クモ膜下出血	1	(1)	0	1										1																								
	脳出血	10	(10)	10	0																						3		1		2								
	他脳血管疾患	0	(0)	0	0																																		
	動脈・細動脈毛細血管疾患	0	(0)	0	0																																		
	肝障害	14	(12)	13	1								1		1	1		3		3		3		1							1								
	消化潰瘍	6	(6)	6	0													1		1		1						1							2				
	膵障害	3	(3)	3	0							1									1		1																
	その他	0	(0)	0	0																																		
	不慮の外因	交通事故	0	(0)	0	0																																	
		転倒・転落	9	(8)	7	2	1								1				1		1				1		2				1		1						
溺水		12	(12)	10	2																				2		3	1	2	1	3								
煙、火災および火傷による害		1	(1)	1	0																			1															
窒息		3	(2)	2	1																					1		1		1									
中毒		1	(0)	1	0								1																										
その他		0	(0)	0	0																																		
自殺	28	(1)	22	6	1		1			1		3		2	2			1		7	2		1		3		2		2		2								
他殺	7	(7)	6	1																1				1		2	1	2											
不詳の外因	3	(1)	3	0											1			1																					
不詳の死	0	(0)	0	0																																			

飲酒習慣を持つ人：アンケート調査で「よく酒を飲む」あるいは「大酒家」に分類された死亡者

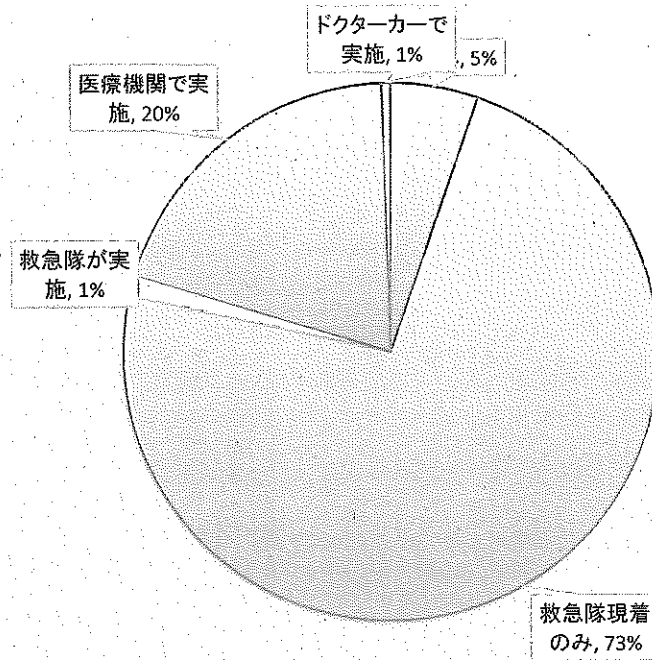
年齢・死因別取扱件数（区域外）

（ ） 解剖数

死因別	年齢・性別		0~4		5~9		10~14		15~19		20~24		25~29		30~39		40~49		50~59		60~69		70以上		不詳		小計		合計				
			男	女	男	女	男	女	男	女	男	女	男	女	男	女	男	女	男	女	男	女	男	女	男	女	男	女		男	女		
1 病死																													8	7	15		
2 交通事故																													3	2	5		
3 転倒・転落																													0	0	0		
4 溺死																													0	0	0		
5 煙、火災及び 火難による傷害																													0	0	0		
6 窒息																													0	0	0		
7 中毒																													0	0	0		
8 その他																													0	1	1		
9 自殺																													0	0	0		
10 他殺																													0	0	0		
11 その他及び不詳の外因																													0	0	0		
12 不詳の死																													1	2	3		
小計			0	0	0	0	0	0	0	0	0	0	0	0	0	0	0	0	1	2	3	3	4	3	2	4	0	0	12	12	###	###	
合計			0	0	0	0	0	0	0	0	0	0	0	0	0	0	0	0	3	8	8	7	6	6	6	6	0	0	24	24	(0)	(23)	

令和5年 救急処置


	件数	解剖有	解剖割合	件数割合
なし	81		0.0	5.3
救急隊現着のみ	1114		0.0	73.1
救急隊が実施	19		0.0	1.2
医療機関で実施	302		0.0	19.8
ドクターカーで実施	8		0.0	0.5
不詳				
その他				
	1524	0	0.0	100.0



令和5年 コロナ陽性率

	検案数	コロナ陽性数	検査不可	陽性率 (%)
6月	95	4	2	4.2
7月	119	5		4.2
8月	159	13	1	8.1
9月	128	6		4.6
10月	103	2	1	1.9
11月	105	0	0	0
12月	152	0	0	0

令和5年 死因別剖検率



地区別検案数及び自殺者数

行政区	人口 (10.1現在)	死亡数	監察医・法医検案数 及び検案率(%)	自殺者数 (人口10万対)
東灘区	210,670	2,146	215 (10.0 %)	34 (16.1)
灘区	136,029	1,529	181 (11.8 %)	21 (15.4)
中央区	148,936	1,468	230 (15.7 %)	45 (30.2)
兵庫区	109,686	1,580	228 (14.4 %)	27 (24.6)
長田区	93,181	1,647	220 (13.4 %)	28 (30.0)
須磨区	154,929	2,207	181 (8.2 %)	19 (12.3)
垂水区	208,205	2,848	266 (9.3 %)	42 (20.2)
小計	1,061,636	13,425	1,521 (11.3 %)	216 (20.3)
他の神戸市 (注)	438,251	5,225		
神戸市総数	1,499,887	18,650		
兵庫県	5,369,834	67,155		

(注) 北区及び西区

兵庫県及び神戸市人口

(令和5年10月1日現在)

兵庫県総人口	5,369,834
男	2,549,745
女	2,820,089
総世帯数	2,443,174
神戸市総人口	1,499,887
男	703,348
女	798,541
総世帯数	745,656

各年次別神戸市人口・死亡数及び監察医検案数一覧（昭和26年～平成12年）

() 解剖数

区分 年次	神戸市		監察医検案数				総計
	人口	死亡数	病死	災害	自殺	その他	
昭和 26	771,810	7,081	96 (77)	252 (59)	243 (87)	12 (12)	603 (235)
27	782,901	6,883	101 (93)	271 (38)	234 (58)	16 (15)	622 (204)
28	828,903	6,605	104 (93)	263 (53)	291 (84)	24 (5)	682 (235)
29	834,848	6,414	90 (86)	274 (40)	330 (79)	30 (7)	724 (212)
30	870,841	6,465	116 (96)	263 (25)	381 (29)	33 (5)	793 (155)
31	891,657	6,826	114 (78)	298 (26)	333 (58)	19 (4)	764 (166)
32	920,052	7,640	135 (78)	332 (20)	411 (41)	39 (20)	917 (159)
33	943,162	6,857	104 (43)	302 (32)	442 (36)	44 (31)	892 (142)
34	1,085,787	7,267	179 (59)	306 (10)	367 (14)	24 (3)	876 (86)
35	1,103,977	7,578	135 (41)	351 (8)	357 (19)	14 (0)	857 (68)
36	1,140,654	7,422	158 (27)	430 (22)	304 (10)	7 (3)	899 (62)
37	1,163,026	7,381	183 (60)	304 (43)	261 (18)	44 (3)	792 (124)
38	1,179,489	7,137	169 (78)	383 (57)	227 (22)	76 (11)	855 (168)
39	1,197,353	7,186	229 (77)	317 (32)	204 (17)	63 (5)	813 (131)
40	1,210,666	7,346	288 (106)	341 (70)	200 (20)	35 (4)	864 (200)
41	1,228,218	7,316	262 (151)	329 (124)	203 (28)	72 (21)	866 (324)
42	1,241,484	7,479	266 (128)	453 (99)	183 (15)	51 (15)	953 (257)
43	1,254,854	7,485	239 (72)	167 (32)	193 (8)	48 (10)	647 (122)
44	1,269,465	7,705	230 (43)	152 (28)	179 (8)	62 (9)	623 (88)
45	1,288,937	7,916	247 (55)	143 (27)	191 (13)	63 (5)	644 (100)
46	1,307,340	6,814	241 (58)	113 (41)	175 (19)	74 (14)	603 (132)
47	1,327,074	6,882	247 (62)	117 (43)	208 (10)	61 (12)	633 (127)
48	1,340,006	6,970	214 (56)	121 (53)	237 (14)	51 (4)	623 (127)
49	1,355,174	7,896	262 (58)	107 (51)	266 (7)	44 (5)	679 (121)
50	1,362,451	7,608	219 (55)	127 (52)	260 (9)	47 (11)	653 (127)
51	1,346,941	8,093	272 (56)	109 (42)	231 (8)	21 (5)	633 (111)
52	1,367,427	7,978	266 (55)	144 (78)	267 (18)	29 (6)	706 (157)
53	1,372,530	7,969	274 (46)	127 (57)	247 (15)	16 (2)	664 (120)
54	1,372,952	7,986	289 (49)	98 (50)	255 (23)	58 (13)	700 (135)
55	1,368,143	8,277	292 (105)	72 (52)	249 (28)	60 (33)	673 (218)
56	1,376,293	8,616	331 (133)	88 (58)	233 (15)	33 (10)	685 (216)
57	1,385,525	8,539	297 (89)	92 (46)	189 (14)	41 (19)	619 (168)
58	1,397,113	8,721	291 (80)	49 (26)	254 (6)	66 (37)	660 (149)
59	1,408,533	9,162	300 (128)	54 (43)	225 (19)	67 (36)	646 (226)
60	1,413,866	9,125	279 (118)	41 (25)	232 (16)	87 (56)	639 (215)
61	1,422,922	9,190	335 (164)	92 (58)	261 (27)	51 (38)	739 (287)
62	1,432,462	9,280	341 (223)	71 (58)	236 (40)	73 (53)	721 (374)
63	1,447,547	9,764	429 (283)	85 (63)	259 (43)	59 (41)	832 (430)
平成 元	1,462,106	9,817	499 (277)	95 (85)	239 (46)	48 (32)	881 (440)
2	1,477,423	10,181	533 (304)	90 (74)	243 (35)	30 (16)	896 (429)
3	1,488,619	10,402	550 (303)	113 (88)	203 (38)	27 (11)	893 (440)
4	1,499,195	10,681	566 (331)	117 (99)	217 (47)	22 (4)	922 (481)
5	1,509,395	10,624	555 (343)	120 (97)	238 (55)	27 (7)	940 (502)
6	1,518,982	10,595	589 (436)	138 (132)	229 (58)	31 (16)	987 (642)
7	1,423,830	11,210	599 (452)	121 (110)	179 (44)	47 (15)	946 (621)
8	1,419,825	10,101	503 (426)	123 (119)	195 (54)	38 (19)	859 (618)
9	1,425,139	10,248	526 (454)	120 (112)	219 (47)	32 (20)	897 (633)
10	1,431,102	10,686	582 (502)	123 (113)	353 (66)	48 (21)	1106 (702)
11	1,482,327	11,247	673 (581)	156 (147)	358 (66)	68 (18)	1255 (812)
12	1,496,263	11,146	681 (586)	143 (134)	290 (59)	59 (22)	1173 (801)

1. 昭和21年5月20日より業務開始。
2. 昭和33年以前の人口は東灘区を除く。
3. 昭和43年以降、交通事故死については、解剖を必要とするもののみ検案を行っている。
4. 昭和63年4月1日から正式に東灘区の検案を開始した。
5. 平成7年1月1日より死体検案書の書式変更が行われた。
6. 平成7年検案数に阪神・淡路大震災死亡者は含まない。

各年次別神戸市人口・死亡数及び監察医検案数一覧（平成13年～令和5年）
 () 解剖数

区分 年次	神戸市		監察医検案数				総計
	人口	死亡数	病死	災害	自殺	その他	
平成 13	1,503,384	11,296	717 (627)	171 (160)	304 (62)	70 (34)	1262 (883)
14	1,510,468	11,360	705 (586)	146 (132)	285 (45)	70 (34)	1206 (797)
15	1,515,864	11,910	609 (513)	183 (167)	282 (37)	114 (69)	1188 (786)
16	1,519,878	11,963	698 (588)	167 (150)	290 (33)	103 (61)	1258 (832)
17	1,524,908	11,741	771 (614)	287 (170)	305 (36)	112 (68)	1475 (888)
18	1,528,687	12,748	792 (635)	163 (144)	283 (29)	145 (100)	1383 (908)
19	1,530,168	12,973	881 (685)	153 (120)	287 (36)	149 (112)	1470 (953)
20	1,533,034	13,391	942 (702)	186 (157)	235 (22)	144 (113)	1507 (994)
21	1,536,685	13,489	897 (673)	175 (135)	259 (20)	167 (113)	1498 (941)
22	1,544,200	14,458	1015 (819)	200 (158)	270 (31)	200 (119)	1685 (1127)
23	1,544,496	14,596	1036 (823)	183 (150)	263 (23)	144 (92)	1626 (1088)
24	1,542,128	15,109	1060 (816)	183 (146)	252 (25)	157 (103)	1652 (1090)
25	1,539,751	15,023	1036 (823)	185 (154)	228 (19)	154 (95)	1603 (1091)
26	1,537,864	15,081	904 (754)	166 (139)	228 (16)	134 (97)	1432 (1006)
27	1,534,907	15,575	881 (796)	174 (147)	223 (27)	146 (112)	1424 (1082)
28	1,535,765	15,566	836 (763)	161 (143)	197 (29)	152 (125)	1346 (1060)
29	1,532,153	15,675	802 (752)	172 (140)	185 (19)	130 (98)	1289 (1009)
30	1,527,407	15,785	846 (795)	202 (178)	179 (11)	97 (77)	1324 (1061)
令和 元	1,522,944	16,113	870 (819)	213 (182)	163 (18)	126 (104)	1372 (1123)
2	1,516,638	16,164	874 (843)	181 (149)	195 (15)	102 (88)	1352 (1095)
3	1,518,943	17,563	893 (817)	205 (171)	184 (7)	93 (83)	1375 (1078)
4	1,510,171	18,189	844 (746)	211 (173)	179 (13)	126 (96)	1360 (1028)
5	1,499,887	18,650	922 (802)	184 (165)	217 (28)	201 (154)	1524 (1303)

1. 平成17年検案数にJR福知山線列車脱線事故死亡者を含む。

研 修 実 績

研修対象者		人員	期日	備考
所属	科・学年等			
近畿管区警察学校	警察官	64	6/16~22、9/13~20	64名、1日
全国訪問介護事業協会	看護師	8	1/20, 27, 30, 2/8, 10, 18, 6/28	8名、7日
臨床医	医師	10	1/12, 30, 2/16, 8/26, 10/20, 11, 24	10名、8日
法医	医師	10	2/7, 8, 9, 18, 25, 6/4, 7/30, 8/12 11/7, 26, 12/1	10名、10日
他の医療従事者	理学療法士	1	12/29	1名、1日