

肝疾患専門医療機関・協力医療機関の更新・新規選定について

1 専門医療機関の要件を満たした協力医療機関

充足した要件	現状	圏域	医療機関名
①「インターフェロン治療及びインターフェロンフリー治療導入の累積症例数が100例以上」かつ②「B型肝炎に対する核酸アナログ製剤治療の年間症例数が5例以上であること」	① 100例以上 ② 9例	阪神北	兵庫中央病院

2 専門医療機関の要件が不足したため協力医療機関へ移行する医療機関

要件	現況	圏域	医療機関名
「肝臓専門医が常勤で在籍していること」 「肝生検を院内実施可能であること」 「肝がん治療(RFA、TAE、肝切除、肝動注化学療法)のいずれかを院内実施可能であること」	不在 不可 不可	神戸	六甲アイランド甲南病院
肝臓専門医が常勤で在籍していること	不在	神戸	野村海浜病院
	不在	神戸	神戸液済会病院

3 暫定協力医療機関のうち要件が不足した医療機関

要件	現状	圏域	医療機関名
①「インターフェロン治療及びインターフェロンフリー治療導入の累積症例数が20例以上」かつ②「B型肝炎に対する核酸アナログ製剤治療の年間症例数が5例以上であること」	① 20例以上 ② なし	神戸	昭生病院※

4 協力医療機関のうち辞退の届け出があった医療機関

辞退理由	圏域	医療機関名
担当医の高齢化及び後任の不在	神戸	みどり病院
肝疾患の診療体制が整っていない	北播磨	加東市民病院

※昭生病院: B型肝炎に対する核酸アナログ製剤治療の年間症例数が5例未満であるが、5例以上10例未満の協力医療機関も複数見受けられることから、協力医療機関(暫定)とする。来年度以降の選定については、各医療機関の治療実績の動向を踏まえた上で決定することとする。

R2肝疾患専門医療機関・協力医療機関の更新・新規選定状況(案)

	区分	現 行	更新後	備考
神戸	専門	神戸大学医学部附属病院	神戸大学医学部附属病院	
		神戸市立医療センター中央市民病院	神戸市立医療センター中央市民病院	
		神戸労災病院	神戸労災病院	
		神鋼記念病院	神鋼記念病院	
		甲南病院	甲南病院	
		六甲アイランド甲南病院		
		川崎病院	川崎病院	
		神戸朝日病院	神戸朝日病院	
		神戸市立医療センター西市民病院	神戸市立医療センター西市民病院	
		神戸医療センター	神戸医療センター	
		野村海浜病院		
		神戸中央病院	神戸中央病院	
		済生会兵庫県病院	済生会兵庫県病院	
		神戸掖済会病院		
		西神戸医療センター	西神戸医療センター	
	東神戸病院	東神戸病院		
	協力	神戸赤十字病院	神戸赤十字病院	
			六甲アイランド甲南病院	専門医療機関から変更
		昭生病院	昭生病院	協力医療機関(暫定)
		六甲病院	六甲病院	
		神戸海星病院	神戸海星病院	
		神戸百年記念病院	神戸百年記念病院	
		新須磨病院	新須磨病院	
			野村海浜病院	専門医療機関から変更
		みどり病院		除外
神戸アドベンチスト病院		神戸アドベンチスト病院		
	神戸掖済会病院	専門医療機関から変更		
阪神南	専門	関西労災病院	関西労災病院	
		県立尼崎総合医療センター	県立尼崎総合医療センター	
		兵庫医科大学病院	兵庫医科大学病院	
		県立西宮病院	県立西宮病院	
		明和病院	明和病院	
		西宮市立中央病院	西宮市立中央病院	
		笹生病院	笹生病院	
		市立芦屋病院	市立芦屋病院	
		協力	尼崎医療生協病院	尼崎医療生協病院

阪神北	専門	市立伊丹病院	市立伊丹病院	
		近畿中央病院	近畿中央病院	
		宝塚市立病院	宝塚市立病院	
		三田市民病院	三田市民病院	
			兵庫中央病院	協力医療機関から変更
	協力	兵庫中央病院		
		協立病院		
東播磨	専門	県立がんセンター	県立がんセンター	
		明石市立市民病院	明石市立市民病院	
		県立加古川医療センター	県立加古川医療センター	
			加古川中央市民病院	
	協力	高砂市民病院	高砂市民病院	
北播磨	専門	市立西脇病院	市立西脇病院	
		市立加西病院	市立加西病院	
	協力	三木山陽病院	三木山陽病院	
		北播磨総合医療センター	北播磨総合医療センター	
		加東市民病院		除外
中播磨	専門	姫路赤十字病院	姫路赤十字病院	
		網島会厚生病院	網島会厚生病院	
		製鉄記念広畑病院	製鉄記念広畑病院	
	協力	姫路聖マリア病院	姫路聖マリア病院	
西播磨	専門	赤穂市民病院	赤穂市民病院	
		IHI播磨病院	IHI播磨病院	
	協力	赤穂中央病院	赤穂中央病院	
		公立宍粟総合病院	公立宍粟総合病院	
但馬	協力	公立豊岡病院	公立豊岡病院	
		公立八鹿病院	公立八鹿病院	
丹波	専門	兵庫医科大学ささやま医療センター	兵庫医科大学ささやま医療センター	
	協力	県立丹波医療センター	県立丹波医療センター	
淡路	専門	県立淡路医療センター	県立淡路医療センター	

肝疾患専門医療機関・協力医療機関の選定基準

肝疾患専門医療機関の要件：下記が全て◎であること
 肝疾患協力医療機関の要件：下記が◎または○であること

- 1 ◎：日本肝臓学会専門医が常勤で在籍していること
 ○：日本肝臓学会専門医、日本消化器病学会専門医、日本消化器外科学会専門医のいずれかが常勤で在籍していること
- 2 ◎：以下の要件を満たすこと
 - ・ インターフェロン治療及びインターフェロンフリー治療導入の累積症例数が 100 例以上かつ B 型肝炎に対する核酸アナログ製剤治療の年間症例数が 5 例以上であること
 - ・ 日本肝臓学会専門医による抗ウイルス治療の判断が可能であること
 ○：インターフェロン治療及びインターフェロンフリー治療導入の累積症例数が 20 例以上かつ B 型肝炎に対する核酸アナログ製剤治療の年間症例数が 5 例以上であること
 ※ただし、地域における役割や、特定の専門分野に関して役割を担う場合においては、この限りではない
- 3 ◎：腹部超音波検査の院内実施が可能であること
- 4 ◎：CT 検査、MRI 検査のいずれかを院内実施可能であること
 ○：他施設との連携も含め、CT 検査、MRI 検査のいずれかを実施可能であること
- 5 ◎：肝生検を院内実施可能であること
 ○：他施設との連携も含め、肝生検を実施可能であること
- 6 ◎：肝がんの治療（RFA、TAE、肝切除、肝動注化学療法）のいずれかを院内実施可能であること
 ○：他施設との連携も含め、肝がん治療（RFA、TAE、肝切除、肝動注化学療法）のいずれかを実施可能であること
- 7 ◎：以下の協力義務に対応すること
 - ・ 肝炎対策協議会が実施する追跡調査に協力すること
 - ・ 肝疾患診療連携拠点病院が開催する医師を対象とした講演会に、年 1 回以上参加すること
 - ・ 兵庫県肝炎医療コーディネーターを 1 名以上設置すること

※ 更新に際しては、上記基準の充足状況や、地域における役割等を踏まえて選定する。

肝炎治療費助成の状況

【参考】 (人)

	20年度	21年度	22年度	23年度	24年度	25年度	26年度	27年度	28年度	29年度	30年度	計	R1年度(1月末現在)
インターフェロン	2,182	1,299	1,512	859	679	431	319	126	37	29	30	7,503	-
3剤併用療法	-	-	-	26	227	429	796	73	-	-	-	1,551	-
インターフェロンフリー	-	-	-	-	-	-	563	4,468	2,886	1,440	1,280	10,637	58
核酸アナログ製剤	-	-	1,918	651	535	578	566	573	595	420	418	6,254	18
計	2,182	1,299	3,430	1,536	1,441	1,438	2,244	5,240	3,518	1,889	1,728	25,945	76

(参考) 全国の状況

(人)

	20年度	21年度	22年度	23年度	24年度	25年度	26年度	27年度	28年度	29年度	30年度	計
インターフェロン	43,536	26,594	28,797	16,171	13,654	9,243	6,333	1,441	472	269	282	146,792
3剤併用療法	-	-	-	1,550	6,890	8,515	11,072	798	16	-	-	28,841
インターフェロンフリー	-	-	-	-	-	-	19,883	89,012	49,372	31,507	24,931	214,705
核酸アナログ製剤	-	-	38,038	11,916	10,971	10,108	10,398	11,261	10,264	8,974	7,881	119,811
計	43,536	26,594	66,835	29,637	31,515	27,866	47,686	102,512	60,124	40,750	33,094	510,149

<疾病別> 30年度

区分	インターフェロン		3剤併用療法		インターフェロンフリー		核酸アナログ製剤		全体	
	人数	比率	人数	比率	人数	比率	人数	比率	人数	比率
慢性肝炎(B型)	30	100.0%	-	0.0%	-	0.0%	349	83.5%	379	21.9%
慢性肝炎(C型)	-	0.0%	-	0.0%	1,073	83.8%	-	0.0%	1,073	62.1%
代償性肝硬変(C型)	-	0.0%	-	0.0%	207	16.2%	-	0.0%	207	12.0%
代償性肝硬変(B型)	-	0.0%	-	0.0%	-	0.0%	59	14.1%	59	3.4%
非代償性肝硬変(B型)	-	0.0%	-	0.0%	-	0.0%	10	2.4%	10	0.6%
合計	30	100%	-	0.0%	1,280	100%	418	100%	1,728	100%

<自己負担限度額区分別> 30年度

区分	インターフェロン		3剤併用療法		インターフェロンフリー		核酸アナログ製剤		全体	
	人数	比率	人数	比率	人数	比率	人数	比率	人数	比率
J(1万円)	28	93.3%	-	0.0%	1,157	90.4%	343	82.1%	1,528	88.4%
K(2万円)	2	6.7%	-	0.0%	123	9.6%	75	17.9%	200	11.6%
合計	30	100%	-	0.0%	1,280	100%	418	100%	1,728	100%

<年齢別> 30年度

インターフェロン							
	~20代	30代	40代	50代	60代	70代~	合計
人数	1	10	15	3	1	-	30
比率	3.3%	33.3%	50.0%	10.0%	3.3%	0.0%	100%
3剤併用療法							
	~20代	30代	40代	50代	60代	70代~	合計
人数	-	-	-	-	-	-	-
比率	0.0%	0.0%	0.0%	0.0%	0.0%	0.0%	0%
インターフェロンフリー							
	~20代	30代	40代	50代	60代	70代~	合計
人数	18	59	117	204	300	582	1,280
比率	1.4%	4.6%	9.1%	15.9%	23.4%	45.5%	100%
核酸アナログ製剤							
	~20代	30代	40代	50代	60代	70代~	合計
人数	7	38	95	120	81	77	418
比率	1.7%	9.1%	22.7%	28.7%	19.4%	18.4%	100%
全体							
	~20代	30代	40代	50代	60代	70代~	合計
人数	26	107	227	327	382	659	1,728
比率	1.5%	6.2%	13.1%	18.9%	22.1%	38.1%	100%

<地域別>[インターフェロン] 30年度

保健所	計	保健所	計
神戸	8	西播磨	1
阪神南	7	龍野	1
尼崎市	3	赤穂	-
西宮市	4	中播磨	3
芦屋	-	姫路市	3
阪神北	3	中播磨	-
伊丹	3	但馬	-
宝塚	-	豊岡	-
東播磨	4	朝来	-
明石市	3	丹波	-
加古川	1	丹波	-
北播磨	3	淡路	1
加東	3	洲本	1
		計	30

<地域別>[インターフェロンフリー] 30年度

保健所	計	保健所	計
神戸	320	西播磨	96
阪神南	236	龍野	72
尼崎市	118	赤穂	24
西宮市	94	中播磨	168
芦屋	24	姫路市	153
阪神北	211	中播磨	15
伊丹	127	但馬	31
宝塚	84	豊岡	20
東播磨	127	朝来	11
明石市	48	丹波	21
加古川	79	丹波	21
北播磨	43	淡路	27
加東	43	洲本	27
		計	1,280

<地域別>[核酸アナログ製剤] 30年度

保健所	計	保健所	計
神戸	121	西播磨	15
阪神南	87	龍野	8
尼崎市	35	赤穂	7
西宮市	42	中播磨	34
芦屋	10	姫路市	33
阪神北	66	中播磨	1
伊丹	35	但馬	15
宝塚	31	豊岡	11
東播磨	51	朝来	4
明石市	27	丹波	8
加古川	24	丹波	8
北播磨	13	淡路	8
加東	13	洲本	8
		計	418

インターフェロンフリーの状況 (H26年9月～R2年1月末)

<疾病別>

区分	H26年9月～H28年1月			H28年2月～H29年1月			H29年2月～H30年1月			H30年2月～H31年1月			H31年2月～R2年1月				合計				
	慢性肝炎(C型)	代償性肝硬変(C型)	計	慢性肝炎(C型)	代償性肝硬変(C型)	計	慢性肝炎(C型)	代償性肝硬変(C型)	計	慢性肝炎(C型)	代償性肝硬変(C型)	計	慢性肝炎(C型)	代償性肝硬変(C型)	非代償性肝硬変(C型)	計	慢性肝炎(C型)	代償性肝硬変(C型)	非代償性肝硬変(C型)	計	
ダクインザ・スンペラ	人数	1,191	384	1,575	122	9	131	13	-	13	-	-	-	-	-	-	1,326	393	0	1,719	
	比率	75.6%	24.4%	100%	93.1%	6.9%	100%	100%	0%	100%	0%	0%	0%	0%	0%	0%	0%	77.1%	22.9%	0%	100%
ソバルディ(12週)	人数	749	115	864	774	68	842	282	25	307	14	4	18	2	-	-	2	1,821	212	0	2,033
	比率	86.7%	13.3%	100%	91.9%	8.1%	100%	91.9%	8.1%	100%	77.8%	22.2%	100%	100%	0%	0%	100%	89.6%	10.4%	0%	100%
ソバルディ(24週)	人数							11	4	15	-	1	1	1	-	-	1	12	5	0	17
	比率							73.3%	26.7%	100%	0%	100%	100%	100%	0%	0%	100%	70.6%	29.4%	0%	100%
ハーボニー	人数	1,363	254	1,617	1,758	285	2,043	609	95	704	247	44	291	188	41	-	229	4,165	719	0	4,884
	比率	84.3%	15.7%	100%	86.0%	14.0%	100%	86.5%	13.5%	100%	84.9%	15.1%	100%	82.1%	17.9%	0%	100%	85.3%	14.7%	0%	100%
ガイラックス(12週)	人数	6	-	6	377	55	432	80	3	83	3	1	4	-	-	-	466	59	0	525	
	比率	100%	0%	100%	87.3%	12.7%	100%	96.4%	3.6%	100%	75.0%	25.0%	100%	0%	0%	0%	0%	88.8%	11.2%	0%	100%
ガイラックス(16週)	人数				12	-	12	39	-	39	-	-	-	-	-	-	51	0	0	51	
	比率				100%	0%	100%	100%	0%	100%	0%	0%	0%	0%	0%	0%	100%	0%	0%	100%	
エレルサ・グラジナ	人数				16	1	17	237	42	279	69	15	84	57	10	-	67	379	68	0	447
	比率				94.1%	5.9%	100%	84.9%	15.1%	100%	82.1%	17.9%	100%	85.1%	14.9%	0%	100%	84.8%	15.2%	0%	100%
ジメンシー	人数							5	-	5	2	-	2	-	-	-	7	0	0	7	
	比率							100%	0%	100%	100%	0%	100%	0%	0%	0%	100%	0%	0%	100%	
マヴィレット(8週)	人数							61	-	61	678	-	678	511	-	-	511	1,250	0	0	1,250
	比率							100%	0%	100%	100%	0%	100%	100%	0%	0%	100%	100%	0%	0%	100%
マヴィレット(12週)	人数							18	25	43	99	177	276	51	117	-	168	168	319	0	487
	比率							41.9%	58.1%	100%	35.9%	64.1%	100%	30.4%	69.6%	0%	100%	34.5%	65.5%	0%	100%
エブクルーサ(12週)	人数													-	-	60	60	0	0	60	60
	比率													0	0%	100%	100%	0%	0%	100.0%	100%
エブクルーサ(24週)	人数													7	3	-	10	7	3	0	10
	比率													70.0%	30.0%	0%	100%	70.0%	30.0%	0%	100%
全体	人数	3,309	753	4,062	3,059	418	3,477	1,355	194	1,549	1,112	242	1,354	817	171	60	1,048	9,652	1,778	60	11,490
	比率	81.5%	18.5%	100%	88.0%	12.0%	100%	87.5%	12.5%	100%	82.1%	17.9%	100%	78.0%	16.3%	5.7%	100%	84.0%	15.5%	0.5%	100%

<自己負担限度額区分別>

区分	H26年9月～H28年1月			H28年2月～H29年1月			H29年2月～H30年1月			H30年2月～H31年1月			H31年2月～R2年1月			合計			
	J(1万円)	K(2万円)	計	J(1万円)	K(2万円)	計	J(1万円)	K(2万円)	計	J(1万円)	K(2万円)	計	J(1万円)	K(2万円)	計	J(1万円)	K(2万円)	計	
ダ'クルインガ'・スヘ'アラ	人数	1,385	190	1,575	115	16	131	10	3	13	-	-	-	-	-	-	1,510	209	1,719
	比率	87.9%	12.1%	100%	87.8%	12.2%	100%	76.9%	23.1%	100%	0%	0%	0%	0%	0%	0%	87.8%	12.2%	100%
ソバルディ(12週)	人数	785	79	864	769	73	842	280	27	307	18	-	18	1	1	2	1,853	180	2,033
	比率	90.9%	9.1%	100%	91.3%	8.7%	100%	91.2%	8.8%	100%	100%	0%	100%	50.0%	50.0%	100%	91.1%	8.9%	100%
ソバルディ(24週)	人数							14	1	15	1	-	1	1	-	1	16	1	17
	比率							93.3%	6.7%	100%	100%	0%	100%	100%	0%	100%	100%	0%	100%
ハーボニー	人数	1,383	234	1,617	1,790	253	2,043	630	74	704	270	21	291	211	18	229	4,284	600	4,884
	比率	85.5%	14.5%	100%	87.6%	12.4%	100%	89.5%	10.5%	100%	92.8%	7.2%	100%	92.1%	7.9%	100%	87.7%	12.3%	100%
ウイクラックス(12週)	人数	5	1	6	387	45	432	74	9	83	4	-	4	-	-	-	470	55	525
	比率	83.3%	16.7%	100%	89.6%	10.4%	100%	89.2%	10.8%	100%	100%	0%	100%	0%	0%	0%	89.5%	10.5%	100%
ウイクラックス(16週)	人数				12	-	12	36	3	39	-	-	-	-	-	-	48	3	51
	比率				100%	0%	100%	92.3%	7.7%	100%	0%	0%	0%	0%	0%	0%	0%	0%	94.1%
エレルサ・グラジナ	人数				14	3	17	248	31	279	70	14	84	61	6	67	393	54	447
	比率				82.4%	17.6%	100%	88.9%	11.1%	100%	83.3%	16.7%	100%	91.0%	9.0%	100%	87.9%	12.1%	100%
ジメンシー	人数							5	-	5	2	-	2	-	-	-	7	0	7
	比率							100%	0%	100%	100%	0%	100%	0%	0%	100%	0%	0%	100%
マヴィレット(8週)	人数							53	8	61	619	59	678	475	36	511	1,147	103	1,250
	比率							86.9%	13.1%	100%	91.3%	8.7%	100%	93.0%	7.0%	100%	93.0%	7.0%	100%
マヴィレット(12週)	人数							36	7	43	246	30	276	150	18	168	432	55	487
	比率							83.7%	16.3%	100%	89.1%	10.9%	100%	89.3%	10.7%	100%	88.7%	11.3%	100%
エブクルーサ(12週)	人数													56	4	60	56	4	60
	比率													93.3%	6.7%	100%	93.3%	6.7%	100%
エブクルーサ(24週)	人数													10	-	10	10	0	10
	比率													100%	0%	100%	100%	0%	100%
全体	人数	3,558	504	4,062	3,087	390	3,477	1,386	163	1,549	1,230	124	1,354	965	83	1,048	10,226	1,264	11,490
	比率	87.6%	12.4%	100%	88.8%	11.2%	100%	89.5%	10.5%	100%	90.8%	9.2%	100%	92.1%	7.9%	100%	89.0%	11.0%	100%

<年齢別>

H26年9月～H28年1月											H28年2月～H29年1月												
ダクルインザ・スンペブラ											ダクルインザ・スンペブラ												
	～20代	30代	40代	50代	60代	70～	75～	80～	85～	90～	合計		～20代	30代	40代	50代	60代	70～	75～	80～	85～	90～	合計
人数	4	5	46	200	518	359	268	150	21	4	1,575	人数	0	0	8	18	49	27	16	12	1	0	131
比率	0.3%	0.3%	2.9%	12.7%	32.9%	22.8%	17.0%	9.5%	1.3%	0.3%	100%	比率	0.0%	0.0%	6.1%	13.7%	37.4%	20.6%	12.2%	9.2%	0.8%	0.0%	100%
ソバルディ											ソバルディ												
	～20代	30代	40代	50代	60代	70～	75～	80～	85～	90～	合計		～20代	30代	40代	50代	60代	70～	75～	80～	85～	90～	合計
人数	11	45	80	140	226	169	112	71	10		864	人数	16	50	113	148	243	116	99	45	9	3	842
比率	1.3%	5.2%	9.3%	16.2%	26.2%	19.6%	13.0%	8.2%	1.2%	0.0%	100%	比率	1.9%	5.9%	13.4%	17.6%	28.9%	13.8%	11.8%	5.3%	1.1%	0.4%	100%
ハーボニー											ハーボニー												
	～20代	30代	40代	50代	60代	70～	75～	80～	85～	90～	合計		～20代	30代	40代	50代	60代	70～	75～	80～	85～	90～	合計
人数	6	21	68	236	548	332	259	123	21	3	1,617	人数	15	36	119	305	618	364	355	200	29	2	2,043
比率	0.4%	1.3%	4.2%	14.6%	33.9%	20.5%	16.0%	7.6%	1.3%	0.2%	100%	比率	0.7%	1.8%	5.8%	14.9%	30.2%	17.8%	17.4%	9.8%	1.4%	0.1%	100%
ヴィキラックス											ヴィキラックス(12週)												
	～20代	30代	40代	50代	60代	70～	75～	80～	85～	90～	合計		～20代	30代	40代	50代	60代	70～	75～	80～	85～	90～	合計
人数	0	0	0	1	2	0	3	0	0	0	6	人数	2	8	22	54	143	78	70	45	10	0	432
比率	0.0%	0.0%	0.0%	16.7%	33.3%	0.0%	50.0%	0.0%	0.0%	0.0%	100%	比率	0.5%	1.9%	5.1%	12.5%	33.1%	18.1%	16.2%	10.4%	2.3%	0.0%	100%
											ヴィキラックス(16週)												
	～20代	30代	40代	50代	60代	70～	75～	80～	85～	90～	合計		～20代	30代	40代	50代	60代	70～	75～	80～	85～	90～	合計
人数	0	0	1	1	4	1	2	2	1	0	12	人数	0	0	1	1	4	1	2	2	1	0	12
比率	0.0%	0.0%	8.3%	8.3%	33.3%	8.3%	16.7%	16.7%	8.3%	0.0%	100%	比率	0.0%	0.0%	8.3%	8.3%	33.3%	8.3%	16.7%	16.7%	8.3%	0.0%	100%
											エレルサ・グラジナ												
	～20代	30代	40代	50代	60代	70～	75～	80～	85～	90～	合計		～20代	30代	40代	50代	60代	70～	75～	80～	85～	90～	合計
人数	0	0	1	2	6	1	4	2	1	0	17	人数	0	0	1	2	6	1	4	2	1	0	17
比率	0.0%	0.0%	5.9%	11.8%	35.3%	5.9%	23.5%	11.8%	5.9%	0.0%	100%	比率	0.0%	0.0%	5.9%	11.8%	35.3%	5.9%	23.5%	11.8%	5.9%	0.0%	100%
全 体											全 体												
	～20代	30代	40代	50代	60代	70～	75～	80～	85～	90～	合計		～20代	30代	40代	50代	60代	70～	75～	80～	85～	90～	合計
人数	21	71	194	577	1,294	860	642	344	52	7	4,062	人数	33	94	264	528	1,063	587	546	306	51	5	3,477
比率	0.5%	1.7%	4.8%	14.2%	31.9%	21.2%	15.8%	8.5%	1.3%	0.2%	100%	比率	0.9%	2.7%	7.6%	15.2%	30.6%	16.9%	15.7%	8.8%	1.5%	0.1%	100%

H29年2月～H30年1月												H30年2月～H31年1月												
ダクルインザ・スンペブラ												ダクルインザ・スンペブラ												
	～20代	30代	40代	50代	60代	70～	75～	80～	85～	90～	合計		～20代	30代	40代	50代	60代	70～	75～	80～	85～	90～	合計	
人数	0	0	1	4	5	3	0	0	0	0	13	人数	0	0	0	0	0	0	0	0	0	0	0	0
比率	0.0%	0.0%	7.7%	30.8%	38.5%	23.1%	0.0%	0.0%	0.0%	0.0%	100%	比率	0.0%	0.0%	0.0%	0.0%	0.0%	0.0%	0.0%	0.0%	0.0%	0.0%	0.0%	0.0%
ソバルディ(12週)												ソバルディ(12週)												
人数	9	27	49	55	65	38	34	26	4	0	307	人数	0	4	1	4	4	4	1	0	0	0	0	18
比率	2.9%	8.8%	16.0%	17.9%	21.2%	12.4%	11.1%	8.5%	1.3%	0.0%	100%	比率	0.0%	22.2%	5.6%	22.2%	22.2%	22.2%	5.6%	0.0%	0.0%	0.0%	0.0%	100%
ソバルディ(24週)												ソバルディ(24週)												
人数	0	0	2	2	5	3	2	1	0	0	15	人数	0	0	1	0	0	0	0	0	0	0	0	1
比率	0.0%	0.0%	13.3%	13.3%	33.3%	20.0%	13.3%	6.7%	0.0%	0.0%	100%	比率	0.0%	0.0%	100.0%	0.0%	0.0%	0.0%	0.0%	0.0%	0.0%	0.0%	0.0%	100%
ハーボニー												ハーボニー												
人数	3	13	54	98	201	118	115	77	24	1	704	人数	5	20	32	37	66	43	46	35	6	1	291	
比率	0.4%	1.8%	7.7%	13.9%	28.6%	16.8%	16.3%	10.9%	3.4%	0.1%	100%	比率	1.7%	6.9%	11.0%	12.7%	22.7%	14.8%	15.8%	12.0%	2.1%	0.3%	100%	
ヴィキラックス(12週)												ヴィキラックス(12週)												
人数	2	4	4	14	26	10	16	5	2	0	83	人数	0	0	1	1	0	0	1	1	0	0	4	
比率	2.4%	4.8%	4.8%	16.9%	31.3%	12.0%	19.3%	6.0%	2.4%	0.0%	100%	比率	0.0%	0.0%	25.0%	25.0%	0.0%	0.0%	25.0%	25.0%	0.0%	0.0%	100%	
ヴィキラックス(16週)												ヴィキラックス(16週)												
人数	0	1	6	15	9	4	1	2	1	0	39	人数	0	0	0	0	0	0	0	0	0	0	0	
比率	0.0%	2.6%	15.4%	38.5%	23.1%	10.3%	2.6%	5.1%	2.6%	0.0%	100%	比率	0.0%	0.0%	0.0%	0.0%	0.0%	0.0%	0.0%	0.0%	0.0%	0.0%	0.0%	
エレルサ・グラジナ												エレルサ・グラジナ												
人数	0	8	16	35	70	50	45	41	14	0	279	人数	0	1	4	7	24	19	16	12	1	0	84	
比率	0.0%	2.9%	5.7%	12.5%	25.1%	17.9%	16.1%	14.7%	5.0%	0.0%	100%	比率	0.0%	1.2%	4.8%	8.3%	28.6%	22.6%	19.0%	14.3%	1.2%	0.0%	100%	
ジメンシー												ジメンシー												
人数	0	0	0	0	3	0	2	0	0	0	5	人数	0	0	0	0	1	1	0	0	0	0	2	
比率	0.0%	0.0%	0.0%	0.0%	60.0%	0.0%	40.0%	0.0%	0.0%	0.0%	100%	比率	0.0%	0.0%	0.0%	0.0%	50.0%	50.0%	0.0%	0.0%	0.0%	0.0%	100%	
マヴィレット(8週)												マヴィレット(8週)												
人数	0	7	9	8	15	3	9	7	3	0	61	人数	16	30	76	117	138	106	100	67	25	3	678	
比率	0.0%	11.5%	14.8%	13.1%	24.6%	4.9%	14.8%	11.5%	4.9%	0.0%	100%	比率	2.4%	4.4%	11.2%	17.3%	20.4%	15.6%	14.7%	9.9%	3.7%	0.4%	100%	
マヴィレット(12週)												マヴィレット(12週)												
人数	0	0	2	8	10	10	8	4	1	0	43	人数	1	4	10	40	78	39	47	44	12	1	276	
比率	0.0%	0.0%	4.7%	18.6%	23.3%	23.3%	18.6%	9.3%	2.3%	0.0%	100%	比率	0.4%	1.4%	3.6%	14.5%	28.3%	14.1%	17.0%	15.9%	4.3%	0.4%	100%	
全体												全体												
人数	14	60	143	239	409	239	232	163	49	1	1,549	人数	22	59	125	206	311	212	211	159	44	5	1,354	
比率	0.9%	3.9%	9.2%	15.4%	26.4%	15.4%	15.0%	10.5%	3.2%	0.1%	100%	比率	1.6%	4.4%	9.2%	15.2%	23.0%	15.7%	15.6%	11.7%	3.2%	0.4%	100%	

H31年2月～R2年1月												合 計											
ダクルインザ・スンベブラ												ダクルインザ・スンベブラ											
人数	0	0	0	0	0	0	0	0	0	0	0	人数	4	5	55	222	572	389	284	162	22	4	1,719
比率	0.0%	0.0%	0.0%	0.0%	0.0%	0.0%	0.0%	0.0%	0.0%	0.0%	0.0%	比率	0.2%	0.3%	3.2%	12.9%	33.3%	22.6%	16.5%	9.4%	1.3%	0.2%	100%
ソバルディ(12週)												ソバルディ(12週)											
人数	0	1	0	1	0	0	0	0	0	0	2	人数	36	127	243	348	538	327	246	142	23	3	2,033
比率	0.0%	50.0%	0.0%	50.0%	0.0%	0.0%	0.0%	0.0%	0.0%	0.0%	100%	比率	1.8%	6.2%	12.0%	17.1%	26.5%	16.1%	12.1%	7.0%	1.1%	0.1%	100%
ソバルディ(24週)												ソバルディ(24週)											
人数	0	0	0	0	0	0	1	0	0	0	1	人数	0	0	3	2	5	3	3	1	0	0	17
比率	0.0%	0.0%	0.0%	0.0%	0.0%	0.0%	100%	0.0%	0.0%	0.0%	100%	比率	0.0%	0.0%	17.6%	11.8%	29.4%	17.6%	17.6%	5.9%	0.0%	0.0%	100%
ハーボニー												ハーボニー											
人数	3	9	32	32	58	36	24	16	16	3	229	人数	32	99	305	708	1,491	893	799	451	96	10	4,884
比率	1.3%	3.9%	14.0%	14.0%	25.3%	15.7%	10.5%	7.0%	7.0%	1.3%	100%	比率	0.7%	2.0%	6.2%	14.5%	30.5%	18.3%	16.4%	9.2%	2.0%	0.2%	100%
ヴィキラックス(12週)												ヴィキラックス(12週)											
人数	0	0	0	0	0	0	0	0	0	0	0	人数	4	12	27	70	171	88	90	51	12	0	525
比率	0.0%	0.0%	0.0%	0.0%	0.0%	0.0%	0.0%	0.0%	0.0%	0.0%	0.0%	比率	0.8%	2.3%	5.1%	13.3%	32.6%	16.8%	17.1%	9.7%	2.3%	0.0%	100%
ヴィキラックス(16週)												ヴィキラックス(16週)											
人数	0	0	0	0	0	0	0	0	0	0	0	人数	0	1	7	16	13	5	3	4	2	0	51
比率	0.0%	0.0%	0.0%	0.0%	0.0%	0.0%	0.0%	0.0%	0.0%	0.0%	0.0%	比率	0.0%	2.0%	13.7%	31.4%	25.5%	9.8%	5.9%	7.8%	3.9%	0.0%	100%
エレルサ・グラジナ												エレルサ・グラジナ											
人数	1	3	1	8	21	9	13	5	6	0	67	人数	1	12	22	52	121	79	78	60	22	0	447
比率	1.5%	4.5%	1.5%	11.9%	31.3%	13.4%	19.4%	7.5%	9.0%	0.0%	100%	比率	0.2%	2.7%	4.9%	11.6%	27.1%	17.7%	17.4%	13.4%	4.9%	0.0%	100%
ジメンシー												ジメンシー											
人数	0	0	0	0	0	0	0	0	0	0	0	人数	0	0	0	0	4	1	2	0	0	0	7
比率	0.0%	0.0%	0.0%	0.0%	0.0%	0.0%	0.0%	0.0%	0.0%	0.0%	0.0%	比率	0.0%	0.0%	0.0%	0.0%	57.1%	14.3%	28.6%	0.0%	0.0%	0.0%	100%
マヴィレット(8週)												マヴィレット(8週)											
人数	7	26	66	102	102	64	68	48	22	6	511	人数	23	63	151	227	255	173	177	122	50	9	1,250
比率	1.4%	5.1%	12.9%	20.0%	20.0%	12.5%	13.3%	9.4%	4.3%	1.2%	100%	比率	1.8%	5.0%	12.1%	18.2%	20.4%	13.8%	14.2%	9.8%	4.0%	0.7%	100%
マヴィレット(12週)												マヴィレット(12週)											
人数	3	7	6	22	28	26	31	28	15	2	168	人数	4	11	18	70	116	75	86	76	28	3	487
比率	1.8%	4.2%	3.6%	13.1%	16.7%	15.5%	18.5%	16.7%	8.9%	1.2%	100%	比率	0.8%	2.3%	3.7%	14.4%	23.8%	15.4%	17.7%	15.6%	5.7%	0.6%	100%
エブクルーサ(12週)												エブクルーサ(12週)											
人数	0	2	1	14	13	7	14	4	3	2	60	人数	0	2	1	14	13	7	14	4	3	2	60
比率	0.0%	3.3%	1.7%	23.3%	21.7%	11.7%	23.3%	6.7%	5.0%	3.3%	100%	比率	0.0%	3.3%	1.7%	23.3%	21.7%	11.7%	23.3%	6.7%	5.0%	3.3%	100%
エブクルーサ(24週)												エブクルーサ(24週)											
人数	0	1	1	2	3	1	1	1	0	0	10	人数	0	1	1	2	3	1	1	1	0	0	10
比率	0.0%	10.0%	10.0%	20.0%	30.0%	10.0%	10.0%	10.0%	0.0%	0.0%	100%	比率	0.0%	10.0%	10.0%	20.0%	30.0%	10.0%	10.0%	10.0%	0.0%	0.0%	100%
全 体												全 体											
人数	14	49	107	181	225	143	152	102	62	13	1,048	人数	104	333	833	1,731	3,302	2,041	1,783	1,074	258	31	11,490
比率	1.0%	3.6%	7.9%	13.4%	16.6%	10.6%	11.2%	7.5%	4.6%	1.0%	77.4%	比率	0.9%	2.9%	7.2%	15.1%	28.7%	17.8%	15.5%	9.3%	2.2%	0.3%	100%

<地域別>[ダブルインザ・スンベプラ]

保健所	H26年9月～H28年1月	H28年2月～H29年1月	H29年2月～H30年1月	合計
	計	計	計	
神戸	464	17	1	482
阪神南	296	6	-	302
尼崎市	126	1	-	127
西宮市	129	4	-	133
芦屋	41	1	-	42
阪神北	168	9	1	178
伊丹	76	7	1	84
宝塚	92	2	-	94
東播磨	143	16	1	160
明石市	66	-	1	67
加古川	77	16	-	93
北播磨	64	1	-	65
加東	64	1	-	65
西播磨	110	22	5	137
龍野	78	21	3	102
赤穂	32	1	2	35
中播磨	237	58	5	300
姫路市	225	57	3	285
中播磨	12	1	2	15
但馬	39	2	-	41
豊岡	28	-	-	28
朝来	11	2	-	13
丹波	17	-	-	17
丹波	17	-	-	17
淡路	37	-	-	37
洲本	37	-	-	37
計	1,575	131	13	1,719

<地域別>[ソバルディ(12週)]

保健所	H27年6月～H28年1月	H28年2月～H29年1月	H29年2月～H30年1月	H30年2月～H31年1月	H31年2月～R2年1月	合計
	計	計	計	計	計	
神戸	252	252	70	6	2	582
阪神南	146	160	58	4	-	368
尼崎市	75	105	33	-	-	213
西宮市	46	50	18	4	-	118
芦屋	25	5	7	-	-	37
阪神北	120	110	38	1	-	269
伊丹	77	61	27	1	-	166
宝塚	43	49	11	-	-	103
東播磨	103	91	50	3	-	247
明石市	50	41	17	1	-	109
加古川	53	50	33	2	-	138
北播磨	43	26	11	-	-	80
加東	43	26	11	-	-	80
西播磨	74	62	25	-	-	161
龍野	46	45	16	-	-	107
赤穂	28	17	9	-	-	54
中播磨	73	95	42	4	-	214
姫路市	69	87	40	4	-	200
中播磨	4	8	2	-	-	14
但馬	15	16	7	-	-	38
豊岡	6	10	5	-	-	21
朝来	9	6	2	-	-	17
丹波	10	17	3	-	-	30
丹波	10	17	3	-	-	30
淡路	28	13	3	-	-	44
洲本	28	13	3	-	-	44
計	864	842	307	18	2	2,033

<地域別>[ソバルディ(24週)]

保健所	H29年3月～H30年1月	H30年2月～H31年1月	H31年2月～R2年1月	合計
	計	計	計	
神戸	7	1	1	9
阪神南	-	-	-	-
尼崎市	-	-	-	-
西宮市	-	-	-	-
芦屋	-	-	-	-
阪神北	-	-	-	-
伊丹	-	-	-	-
宝塚	-	-	-	-
東播磨	1	-	-	1
明石市	-	-	-	-
加古川	1	-	-	1
北播磨	-	-	-	-
加東	-	-	-	-
西播磨	3	-	-	3
龍野	1	-	-	1
赤穂	2	-	-	2
中播磨	3	-	-	3
姫路市	3	-	-	3
中播磨	-	-	-	-
但馬	-	-	-	-
豊岡	-	-	-	-
朝来	-	-	-	-
丹波	1	-	-	1
丹波	1	-	-	1
淡路	-	-	-	-
洲本	-	-	-	-
計	15	1	1	17

<地域別>[ハーボニー]

保健所	H27年9月～H28年1月	H28年2月～H29年1月	H29年2月～H30年1月	H30年2月～H31年1月	H31年2月～R2年1月	合計
	計	計	計	計	計	
神戸	509	578	203	72	74	1,436
阪神南	296	355	123	34	31	839
尼崎市	135	191	69	10	10	415
西宮市	129	131	45	21	16	342
芦屋	32	33	9	3	5	82
阪神北	305	381	87	30	19	822
伊丹	176	221	36	13	9	455
宝塚	129	160	51	17	10	367
東播磨	162	212	78	30	16	498
明石市	74	86	47	16	8	231
加古川	88	126	31	14	8	267
北播磨	63	66	25	18	18	190
加東	63	66	25	18	18	190
西播磨	82	89	58	26	22	277
龍野	41	59	50	21	18	189
赤穂	41	30	8	5	4	88
中播磨	90	225	79	57	42	493
姫路市	82	210	75	50	37	454
中播磨	8	15	4	7	5	39
但馬	36	50	22	6	-	114
豊岡	19	33	13	4	-	69
朝来	17	17	9	2	-	45
丹波	27	33	11	8	2	81
丹波	27	33	11	8	2	81
淡路	47	54	18	10	5	134
洲本	47	54	18	10	5	134
計	1,617	2,043	704	291	229	4,884

<地域別>[ヴィキラックス(12週)]

保健所	H27年11月～H28年1月	H28年2月～H29年1月	H29年2月～H30年1月	H30年2月～H31年1月	合計
	計	計	計	計	
神戸	2	94	17	-	113
阪神南	1	94	16	-	111
尼崎市	1	54	8	-	63
西宮市	-	32	8	-	40
芦屋	-	8	-	-	8
阪神北	-	69	20	1	90
伊丹	-	30	6	-	36
宝塚	-	39	14	1	54
東播磨	3	54	1	1	59
明石市	3	24	1	-	28
加古川	-	30	-	1	31
北播磨	-	13	3	-	16
加東	-	13	3	-	16
西播磨	-	20	5	-	25
龍野	-	17	5	-	22
赤穂	-	3	-	-	3
中播磨	-	57	13	2	72
姫路市	-	53	12	2	67
中播磨	-	4	1	-	5
但馬	-	14	1	-	15
豊岡	-	11	-	-	11
朝来	-	3	1	-	4
丹波	-	-	-	-	-
丹波	-	-	-	-	-
淡路	-	17	7	-	24
洲本	-	17	7	-	24
計	6	432	83	4	525

<地域別>[ヴィキラックス(16週)]

保健所	H28年9月～H29年1月	H29年2月～H30年1月	合計
	計	計	
神戸	6	14	20
阪神南	2	8	10
尼崎市	2	3	5
西宮市	-	4	4
芦屋	-	1	1
阪神北	3	7	10
伊丹	2	3	5
宝塚	1	4	5
東播磨	-	-	-
明石市	-	-	-
加古川	-	-	-
北播磨	-	3	3
加東	-	3	3
西播磨	-	4	4
龍野	-	4	4
赤穂	-	-	-
中播磨	1	2	3
姫路市	1	2	3
中播磨	-	-	-
但馬	-	-	-
豊岡	-	-	-
朝来	-	-	-
丹波	-	1	1
丹波	-	1	1
淡路	-	-	-
洲本	-	-	-
計	12	39	51

<地域別>[エレルサ・グラジナ]

保健所	H28年11月～H29年1月	H29年2月～H30年1月	H30年2月～H31年1月	H31年2月～R2年1月	合計
	計	計	計	計	
神戸	3	75	23	16	117
阪神南	4	53	20	15	92
尼崎市	2	26	7	7	42
西宮市	2	24	12	3	41
芦屋	-	3	1	5	9
阪神北	5	71	10	10	96
伊丹	5	43	3	6	57
宝塚	-	28	7	4	39
東播磨	2	26	5	2	35
明石市	2	5	1	2	10
加古川	-	21	4	-	25
北播磨	-	10	3	1	14
加東	-	10	3	1	14
西播磨	2	3	8	7	20
龍野	-	1	8	7	16
赤穂	2	2	-	-	4
中播磨	1	23	11	14	49
姫路市	1	23	11	12	47
中播磨	-	-	-	2	2
但馬	-	10	2	1	13
豊岡	-	8	2	-	10
朝来	-	2	-	1	3
丹波	-	1	1	-	2
丹波	-	1	1	-	2
淡路	-	7	1	1	9
洲本	-	7	1	1	9
計	17	279	84	67	447

<地域別>[ジメンシー]

保健所	H29年2月～H30年1月	H30年2月～H31年1月	合計
	計	計	
神戸	-	-	-
阪神南	1	-	1
尼崎市	-	-	-
西宮市	1	-	1
芦屋	-	-	-
阪神北	1	-	1
伊丹	1	-	1
宝塚	-	-	-
東播磨	-	-	-
明石市	-	-	-
加古川	-	-	-
北播磨	-	-	-
加東	-	-	-
西播磨	1	-	1
龍野	1	-	1
赤穂	-	-	-
中播磨	2	2	4
姫路市	2	2	4
中播磨	-	-	-
但馬	-	-	-
豊岡	-	-	-
朝来	-	-	-
丹波	-	-	-
丹波	-	-	-
淡路	-	-	-
洲本	-	-	-
計	5	2	7

<地域別>[マヴィレット(8週)]

保健所	H29年11月～H30年1月	H30年2月～H31年1月	H31年2月～R2年1月	合計
	計	計	計	
神戸	22	171	126	319
阪神南	15	140	93	248
尼崎市	11	83	45	139
西宮市	3	41	42	86
芦屋	1	16	6	23
阪神北	9	132	73	214
伊丹	6	91	39	136
宝塚	3	41	34	78
東播磨	5	65	58	128
明石市	1	17	24	42
加古川	4	48	34	86
北播磨	2	15	20	37
加東	2	15	20	37
西播磨	3	45	41	89
龍野	1	30	31	62
赤穂	2	15	10	27
中播磨	4	76	67	147
姫路市	4	65	65	134
中播磨	-	11	2	13
但馬	1	12	10	23
豊岡	-	8	7	15
朝来	1	4	3	8
丹波	-	6	8	14
丹波	-	6	8	14
淡路	-	16	15	31
洲本	-	16	15	31
計	61	678	511	1,250

<地域別>[マヴィレット(12週)]

保健所	H29年11月～H30年1月	H30年2月～H31年1月	H31年2月～R2年1月	合計
	計	計	計	
神戸	25	81	38	144
阪神南	6	37	31	74
尼崎市	2	19	12	33
西宮市	4	15	15	34
芦屋	-	3	4	7
阪神北	4	54	26	84
伊丹	2	29	18	49
宝塚	2	25	8	35
東播磨	2	31	19	52
明石市	1	10	3	14
加古川	1	21	16	38
北播磨	-	8	8	16
加東	-	8	8	16
西播磨	1	19	14	34
龍野	1	16	8	25
赤穂	-	3	6	9
中播磨	2	27	22	51
姫路市	2	26	20	48
中播磨	-	1	2	3
但馬	2	12	5	19
豊岡	1	8	3	12
朝来	1	4	2	7
丹波	-	5	2	7
丹波	-	5	2	7
淡路	1	2	3	6
洲本	1	2	3	6
計	43	276	168	487

<地域別>[エプクルーサ(12週)]

保健所	H31年2月～R2年1月	合計
	計	
神戸	16	16
阪神南	8	8
尼崎市	5	5
西宮市	3	3
芦屋	-	-
阪神北	9	9
伊丹	7	7
宝塚	2	2
東播磨	7	7
明石市	3	3
加古川	4	4
北播磨	3	3
加東	3	3
西播磨	2	2
龍野	2	2
赤穂	-	-
中播磨	6	6
姫路市	5	5
中播磨	1	1
但馬	-	-
豊岡	-	-
朝来	-	-
丹波	3	3
丹波	3	3
淡路	6	6
洲本	6	6
計	60	60

<地域別>[エプクルーサ(24週)]

保健所	H31年2月～R2年1月	合計
	計	
神戸	3	3
阪神南	2	2
尼崎市	1	1
西宮市	1	1
芦屋	-	-
阪神北	1	1
伊丹	1	1
宝塚	-	-
東播磨	-	-
明石市	-	-
加古川	-	-
北播磨	1	1
加東	1	1
西播磨	1	1
龍野	-	-
赤穂	1	1
中播磨	-	-
姫路市	-	-
中播磨	-	-
但馬	2	2
豊岡	2	2
朝来	-	-
丹波	-	-
丹波	-	-
淡路	-	-
洲本	-	-
計	10	10

資料2-2

R1肝がん・重度肝硬変治療研究促進事業の実施状況

【令和元年度参加者証交付実績(令和2年3月13日時点)】

疾病名	(件)
重度肝硬変	—
肝がん	9
肝がん・重度肝硬変併発	12
合計	21

【令和元年度入院医療費支払い実績(令和2年3月13日時点)】

疾病名	(件)
重度肝硬変	—
肝がん	11
肝がん・重度肝硬変併発	9
合計	20

【肝がん・重度肝硬変治療研究促進事業指定医療機関数:96施設(令和2年3月13日時点)】

資料3

肝炎ウイルス検査の実施状況

1 市町検査（健康増進事業）

実施状況 別表のとおり

2 保健所無料検査（特定感染症検査等事業）実施状況

市町名	B型				C型			
	受診者数		陽性者数		受診者数		陽性者数	
	29年度	30年度	29年度	30年度	29年度	30年度	29年度	30年度
兵庫県	415	335	0	1	417	330	0	1
神戸市	959	501	6	4	0	0	0	0
姫路市	12	25	1	1	12	25	1	0
尼崎市	335	372	0	3	335	372	3	0
明石市	0	141	0	1	0	143	0	0
西宮市	115	118	0	0	116	118	0	1
計	1,836	1,492	7	10	880	988	4	2

3 医療機関無料検査（肝炎ウイルス検査事業）実施状況

市町名	B型				C型			
	受診者数		陽性者数		受診者数		陽性者数	
	29年度	30年度	29年度	30年度	29年度	30年度	29年度	30年度
兵庫県	1,781	2,132	6	3	1,787	2,151	3	2
神戸市	2,842	3,018	34	17	2,842	3,018	10	10
姫路市	0	1	0	0	0	1	0	0
尼崎市	4	2	0	0	4	2	0	0
明石市	0	0	0	0	0	0	0	0
西宮市	20	18	1	0	20	18	0	0
計	4,647	5,171	41	20	4,653	5,190	13	12

4 肝炎ウイルス陽性者初回精密検査費用助成事業 実施状況

H30年度実績(134件※うち共感染1件)

市町名 (健福名)	件数	内訳		市町名 (健福名)	件数	内訳	
		B型	C型			B型	C型
神戸市	35	25	10	小野市	1	1	
尼崎市	16	7	9	加西市	1	1	
西宮市	14	13	1	加東市	1	1	
芦屋市	4	3	1	姫路市	29	19	10 (共感染1件)
伊丹市	7	4	3	たつの市	2	1	1
宝塚市	2		2	太子町	1	1	
三田市	3	3		豊岡市	1	1	
明石市	2	1	1	篠山市	1	1	
加古川市	7	6	1	丹波市	2	1	1
高砂市	1	1		淡路市	2	2	
稲美町	1	1		洲本健福	1	1	
播磨町	1	1		計	135	95	40

5 肝炎定期検査費用助成事業 実施状況

H30年度実績(59件)

市町名 (健福名)	件数	B型内訳			件数	C型内訳		
		慢性肝炎	肝硬変	肝がん		慢性肝炎	肝硬変	肝がん
神戸市	6	4		2	6	6		
尼崎市	1	1			7	7		
西宮市	1	1			0			
伊丹健福	0				1	1		
明石市	2	1		1	1	1		
加古川健福	1			1	0			
たつの市	1			1	0			
龍野健福	1	1			20	17	2	
姫路市	7	7			2	1	1	
丹波健福	0				1	1		
丹波市	1	1			0			
計	21	16	0	5	38	34	3	

市町肝炎ウイルス検査(健康増進事業)実施状況

(健康増進事業における「肝炎ウイルス検診等の実績」より)

健康増進課(R2.2.1現在)

○:実施予定あり

市町名	B型				C型			
	受診者数		陽性者数		受診者数		陽性者数	
	H29	H30	H29	H30	H29	H30	H29	H30
神戸市	10,772	10,398	73	56	10,772	10,398	27	29
姫路市	6,169	5,941	46	28	6,169	5,941	23	23
尼崎市	2,742	3,040	16	14	2,742	3,040	6	11
明石市	1,977	1,548	19	8	1,981	1,561	5	2
西宮市	5,286	4,687	38	35	5,286	4,687	10	10
洲本市	607	605	4	2	607	605	3	1
芦屋市	138	313	2	0	139	313	0	1
伊丹市	843	2,619	6	17	843	2,619	3	12
相生市	300	205	0	1	300	205	1	0
豊岡市	1,966	1,138	4	4	1,966	1,138	3	0
加古川市	1,495	2,657	4	16	1,495	2,657	2	1
赤穂市	521	532	3	3	521	532	2	2
西脇市	612	603	1	2	612	603	0	2
宝塚市	2,475	2,392	10	5	2,475	2,392	11	14
三木市	973	862	5	4	973	862	2	1
高砂市	581	558	2	4	581	558	0	0
川西市	2,461	2,266	12	6	2,461	2,266	6	9
小野市	436	452	3	4	436	452	0	0
三田市	1,637	1,767	6	10	1,637	1,767	3	4
加西市	335	289	2	2	335	289	0	0
篠山市	935	593	3	0	935	593	3	0
養父市	259	237	1	1	259	237	0	1
丹波市	814	775	0	5	814	775	2	1
南あわじ市	451	437	2	3	451	437	0	1
朝来市	381	318	1	1	381	318	0	0
淡路市	422	526	3	6	422	526	0	0
宍粟市	234	250	0	2	234	250	0	0
加東市	540	486	1	1	540	486	1	0
たつの市	782	750	3	3	782	750	6	4
猪名川町	531	482	1	1	531	482	1	0
多可町	165	284	1	1	165	284	0	0
稲美町	194	193	2	0	194	193	0	0
播磨町	428	392	6	2	428	392	2	2
市川町	77	210	1	0	77	210	0	1
福崎町	227	228	0	2	227	228	3	1
神河町	84	71	0	2	84	71	1	0
太子町	348	411	1	2	348	411	0	0
上郡町	182	176	0	2	182	176	0	0
佐用町	308	300	1	0	308	300	1	0
香美町	322	259	0	1	322	259	1	2
新温泉町	192	195	0	0	192	195	0	0
計	50,202	50,445	283	256	50,207	50,458	128	135

個別勸奨実施状況	
31年度	
実施予定	上限年齢
○	40
○	70
○	70
○	なし
○	65
○	60
○	60
○	75
○	71
○	66
○	65
○	70
○	71
○	65
○	65
○	70
○	65
○	70
○	70
○	71
○	71
○	なし
○	70
○	61
○	70
○	70
○	71
○	なし
○	60
○	60
○	70
○	70
○	71
○	70

※ 市町独自検査を除く

市町健康増進事業肝炎ウイルス検査受診率(平成30年度実績)

健康増進課(R2.2.1現在)

市町名	肝炎ウイルス			
	総受診者数	40歳人口	受診率	順位
丹波篠山市	593	9	6588.89%	1
佐用町	300	180	166.67%	2
香美町	259	163	158.90%	3
市川町	210	151	139.07%	4
猪名川町	482	349	138.11%	5
三田市	1,767	1,348	131.08%	6
西脇市	603	496	121.57%	7
豊岡市	1,138	945	120.42%	8
洲本市	605	518	116.80%	9
上郡町	176	152	115.79%	10
川西市	2,266	1,846	122.75%	11
新温泉町	195	177	110.17%	12
朝来市	318	302	105.30%	13
淡路市	526	508	103.54%	15
丹波市	775	754	102.79%	14
多可町	284	284	100.00%	16
赤穂市	532	548	97.08%	17
伊丹市	2,619	2,715	96.46%	18
三木市	862	915	94.21%	19
加東市	486	537	90.50%	20
養父市	237	266	89.10%	21
福崎町	228	257	88.72%	22
播磨町	392	448	87.50%	23
太子町	411	470	87.45%	24
南あわじ市	437	505	86.53%	25
姫路市	5,941	7,278	81.63%	26
加古川市	2,657	3,554	74.76%	27
小野市	452	609	74.22%	28
宝塚市	2,392	3,250	73.60%	29
たつの市	750	1,022	73.39%	30
西宮市	4,687	6,978	67.17%	31
加西市	289	464	62.28%	32
相生市	205	344	59.59%	33
宍粟市	250	434	57.60%	34
神河町	71	127	55.91%	35
稲美町	193	371	52.02%	36
神戸市	10,398	20,300	51.22%	37
尼崎市	3,040	6,432	47.26%	38
高砂市	558	1,258	44.36%	39
明石市	1,548	4,085	37.89%	40
芦屋市	313	1,183	26.46%	41
計	50,445	72,532	69.54%	

※「40歳人口」とは、平成30年度肝炎ウイルス検診事業実績報告における40歳検診の対象者数としている。

※肝炎ウイルス検診の受診率の算定について

・累積受診率は各市町の過去データが一部入手できないため、市町間の比較に使用できない。

・国から算定式の提示がないため、県独自で、単年度の市町の受診率を次の式により算出し、市町の実施状況を比較する。

<算定式>

$$\frac{\text{総受診者数}}{\text{40歳人口}} \times 100$$

市町肝炎ウイルス検査後のフォローアップについて

1 陽性者に対する保健指導等の状況について（県合計：平成30年度）

B型

受診者	陽性				診断（精検受診者の内訳）						
		保健指導	手帳配布	精検受診	肝炎発症なし	発症なし（ALT異常）	慢性肝炎	肝硬変	肝がん	その他	不明
50,445	256	154	166	177	103	2	44	1	2	4	25
					治療（慢性肝炎の内訳）						
					抗ウイルス治療（予定を含む）		肝庇護療法予定（予定を含む）		経過観察	その他	不明
					あり	なし	あり	なし			
					10	3	—	3	28	5	8

C型

受診者	陽性				診断（精検受診者の内訳）						
		保健指導	手帳配布	精検受診	肝炎発症なし	発症なし（ALT異常）	慢性肝炎	肝硬変	肝がん	その他	不明
50,458	134	90	94	93	13	2	56	5	3	2	12
					治療（慢性肝炎の内訳）						
					抗ウイルス治療（予定を含む）		肝庇護療法予定（予定を含む）		経過観察	その他	不明
					あり	なし	あり	なし			
					33	—	—	—	15	7	2

※「受診者」は、「B型+C型」の重複受診者を含む。

※「精検受診」は、市町が確認できた方の人数

市町肝炎ウイルス検査後のフォローアップについて

		30年度																	
		B型																	
受診者		陽性者			診断							治療(慢性肝炎の内訳)							
		保健指導	手帳配布	精検受診者	肝炎発症なし	肝炎発症なし(ALT異常)	慢性肝炎	肝硬変	肝がん	その他	不明	抗ウイルス治療(予定を含む)		肝底療法(予定を含む)		経過観察	その他	不明	
												あり	なし	あり	なし				
神戸市	10,398	56	56	21	39	31	1	3	—	—	—	4	2	—	—	—	1	—	—
姫路市	5,941	28	16	29	17	4	1	8	—	—	1	3	4	—	—	—	3	1	—
尼崎市	3,040	14	12	11	11	10	—	1	—	—	—	—	1	—	—	—	—	—	—
明石市	1,548	8	—	8	6	5	—	—	1	—	—	—	—	—	—	—	—	—	—
西宮市	4,687	35	—	35	27	20	—	7	—	—	—	—	1	—	—	—	6	—	—
洲本市	605	2	2	—	2	—	—	1	—	—	—	1	—	—	—	—	—	1	—
芦屋市	313	—	—	—	—	—	—	—	—	—	—	—	—	—	—	—	—	—	—
伊丹市	2,619	17	13	16	12	6	—	2	—	—	—	4	1	—	—	—	—	—	1
相生市	205	1	1	1	1	—	—	1	—	—	—	—	—	—	—	—	1	—	—
豊岡市	1,138	4	4	—	2	2	—	—	—	—	—	—	—	—	—	—	—	—	—
加古川市	2,657	16	16	6	15	10	—	3	—	—	—	2	—	—	—	—	2	—	1
赤穂市	532	3	1	1	1	—	—	1	—	—	—	—	—	—	—	—	1	—	—
西脇市	603	2	2	2	2	—	—	2	—	—	—	—	1	—	—	—	1	—	—
宝塚市	2,392	5	—	5	1	—	—	1	—	—	—	—	—	—	—	—	—	—	1
三木市	862	4	3	3	3	—	—	1	—	—	—	2	—	—	—	—	1	—	—
高砂市	558	4	4	4	4	2	—	—	—	1	—	1	—	—	—	—	—	—	—
川西市	2,266	6	6	—	3	—	—	1	—	—	2	—	—	—	—	—	—	1	—
小野市	452	4	—	2	2	2	—	—	—	—	—	2	—	2	—	2	2	—	2
三田市	1,767	10	—	10	5	1	—	1	—	—	—	3	—	—	—	—	1	—	—
加西市	289	2	2	1	1	—	—	—	—	—	1	—	—	—	—	—	1	—	—
丹波篠山市	593	—	—	—	—	—	—	—	—	—	—	—	—	—	—	—	—	—	—
養父市	237	1	1	1	1	1	—	—	—	—	—	—	—	—	—	—	—	—	—
丹波市	775	5	—	—	4	—	—	3	—	—	—	1	—	—	—	—	3	—	—
南あわじ市	437	3	—	—	2	—	—	2	—	—	—	—	—	—	—	—	—	2	—
朝来市	318	1	1	1	—	—	—	—	—	—	—	—	—	—	—	—	—	—	—
淡路市	526	6	2	—	1	1	—	—	—	—	—	—	—	—	—	—	—	—	—
宍粟市	250	2	—	—	—	—	—	—	—	—	—	2	—	—	—	—	—	—	2
加東市	486	1	1	1	1	1	—	—	—	—	—	—	—	—	—	—	—	—	—
たつの市	750	3	3	2	3	1	—	1	—	1	—	—	—	—	—	—	1	—	—
猪名川町	482	1	1	—	1	1	—	—	—	—	—	—	—	—	—	—	1	—	—
多可町	284	1	1	1	1	—	—	1	—	—	—	—	—	—	—	—	1	—	—
稲美町	193	—	—	—	—	—	—	—	—	—	—	—	—	—	—	—	—	—	—
播磨町	392	2	—	—	2	2	—	—	—	—	—	—	—	—	—	—	—	—	—
市川町	210	—	—	—	—	—	—	—	—	—	—	—	—	—	—	—	—	—	—
福崎町	228	2	—	—	1	—	—	1	—	—	—	—	—	—	—	—	—	—	1
神河町	71	2	2	1	2	1	—	1	—	—	—	—	—	—	—	—	—	—	—
太子町	411	2	2	2	2	1	—	1	—	—	—	—	1	—	1	1	—	—	—
上郡町	176	2	2	2	1	1	—	—	—	—	—	—	—	—	—	—	—	—	—
佐用町	300	—	—	—	—	—	—	—	—	—	—	—	—	—	—	—	—	—	—
香美町	259	1	—	—	1	—	—	1	—	—	—	—	—	—	—	—	1	—	—
新温泉町	195	—	—	—	—	—	—	—	—	—	—	—	—	—	—	—	—	—	—
計	50,445	256	154	166	177	103	2	44	1	2	4	25	10	3	—	3	28	5	8

市町肝炎ウイルス検査後のフォローアップについて

	30年度																		
	C型																		
	受診者	陽性者				診断							治療(慢性肝炎の内訳)						
		保健指導	手帳配布	精検受診者	肝炎発症なし	肝炎発症なし(ALT異常)	慢性肝炎	肝硬変	肝がん	その他	不明	抗ウイルス治療(予定を含む)		肝保護療法(予定を含む)		経過観察	その他	不明	
											あり	なし	あり	なし					
神戸市	10,398	29	29	11	20	3	1	12	1	—	—	3	10	—	—	—	1	—	1
姫路市	5,941	23	16	24	14	—	—	11	—	—	—	3	5	—	—	—	4	2	—
尼崎市	3,040	11	11	9	9	—	—	8	1	—	—	—	8	—	—	—	—	—	—
明石市	1,561	2	—	2	1	1	—	—	—	—	—	—	—	—	—	—	—	—	—
西宮市	4,687	10	—	10	6	1	—	3	1	—	—	1	2	—	—	—	—	1	—
洲本市	605	1	1	1	1	—	—	1	—	—	—	—	1	—	—	—	—	—	—
芦屋市	313	1	1	1	1	—	—	1	—	—	—	—	1	—	—	—	—	—	—
伊丹市	2,619	12	11	11	7	1	—	1	1	1	—	3	1	—	—	—	—	—	—
相生市	205	—	—	—	—	—	—	—	—	—	—	—	—	—	—	—	—	—	—
豊岡市	1,138	—	—	—	—	—	—	—	—	—	—	—	—	—	—	—	—	—	—
加古川市	2,657	1	1	—	—	—	—	—	—	—	—	—	—	—	—	—	—	—	—
赤穂市	532	2	2	2	2	—	—	1	—	—	1	—	—	—	—	—	1	1	—
西脇市	603	2	2	2	2	—	—	2	—	—	—	—	1	—	—	—	1	—	—
宝塚市	2,392	14	—	14	11	4	1	2	1	2	—	1	—	—	—	—	—	1	1
三木市	862	1	1	1	1	—	—	1	—	—	—	—	1	—	—	—	—	—	—
高砂市	558	—	—	—	—	—	—	—	—	—	—	—	—	—	—	—	—	—	—
川西市	2,266	9	9	—	8	—	—	7	—	—	1	—	—	—	—	—	7	—	—
小野市	452	—	—	—	—	—	—	—	—	—	—	—	—	—	—	—	—	—	—
三田市	1,767	4	—	4	—	—	—	—	—	—	—	—	—	—	—	—	—	—	—
加西市	289	—	—	—	—	—	—	—	—	—	—	—	—	—	—	—	—	—	—
丹波篠山市	593	—	—	—	—	—	—	—	—	—	—	—	—	—	—	—	—	—	—
養父市	237	1	1	—	1	1	—	—	—	—	—	—	—	—	—	—	—	—	—
丹波市	775	1	—	—	—	—	—	—	—	—	—	—	—	—	—	—	—	—	—
南あわじ市	437	1	—	—	1	—	—	1	—	—	—	—	—	—	—	—	—	1	—
朝来市	318	—	—	—	—	—	—	—	—	—	—	—	—	—	—	—	—	—	—
淡路市	526	—	—	—	—	—	—	—	—	—	—	—	—	—	—	—	—	—	—
宍粟市	250	—	—	—	—	—	—	—	—	—	—	—	—	—	—	—	—	—	—
加東市	486	—	—	—	—	—	—	—	—	—	—	—	—	—	—	—	—	—	—
たつの市	750	4	4	2	4	1	—	2	—	—	—	1	2	—	—	—	—	—	—
猪名川町	482	—	—	—	—	—	—	—	—	—	—	—	—	—	—	—	—	—	—
多可町	284	—	—	—	—	—	—	—	—	—	—	—	—	—	—	—	—	—	—
稲美町	193	—	—	—	—	—	—	—	—	—	—	—	—	—	—	—	—	—	—
播磨町	392	1	—	—	1	—	—	1	—	—	—	—	1	—	—	—	—	—	—
市川町	210	1	1	—	—	—	—	—	—	—	—	—	—	—	—	—	—	—	—
福崎町	228	1	—	—	1	1	—	—	—	—	—	—	—	—	—	—	—	—	—
神河町	71	—	—	—	—	—	—	—	—	—	—	—	—	—	—	—	—	—	—
太子町	411	—	—	—	—	—	—	—	—	—	—	—	—	—	—	—	—	—	—
上郡町	176	—	—	—	—	—	—	—	—	—	—	—	—	—	—	—	—	—	—
佐用町	300	—	—	—	—	—	—	—	—	—	—	—	—	—	—	—	—	—	—
香美町	259	2	—	—	2	—	—	2	—	—	—	—	—	—	—	—	1	1	—
新温泉町	195	—	—	—	—	—	—	—	—	—	—	—	—	—	—	—	—	—	—
計	50,458	134	90	94	93	13	2	56	5	3	2	12	33	—	—	—	15	7	2

平成27～30年度における県内各市・郡部別身体障害者手帳所持者調 肝臓機能(内部障害)

	平成27年度			平成28年度			平成29年度			平成30年度		
	障害児	障害者	計	障害児	障害者	計	障害児	障害者	計	障害児	障害者	計
兵庫県	55	323	378	57	397	454	63	438	501	73	448	521

出典：平成27年度～30年度 身体障害者(児)手帳所持者調(障害別)(兵庫県健康福祉部障害福祉局障害福祉課調べ)

(単位:人)

肝炎医療コーディネーター研修(参加者の状況)

資料4

市町	H23	H24	H25	H26	H28	H29	H30	R1	R1応用
神戸市	31	11	5	4	8	7	8	10	1
尼崎市	2	2	1	1	1	7	2	3	
西宮市	12	10	3	3	3		8	7	2
芦屋市	2	1	1	1		1	2		
伊丹市	1		1	1	1	2	4	2	2
宝塚市	3	4	1			1			
川西市	5	1	1						
三田市		1	1	1	2			1	
猪名川町					2				
明石市					1		1	1	
加古川市	2	1	1		1	2	1	1	
高砂市		1	1	1	2	1		1	
稲美町		1	1				1		
播磨町	2						1		
西脇市	1		1	1	2	1	1		
三木市	1	2		1	1	1	1	1	
小野市							1	1	
加西市	1	1	1	1	1	1	1		
加東市	1		1		1		1		
多可町	2			1			2		2
姫路市	2	1			3		2		
神河町			1						
市川町	1								
福崎町					1				
相生市		1	1				1	1	
たつの市	2	1	1	1	1	1	1	1	
赤穂市	1			2	1		1	2	
宍粟市		1							
太子町		1					1		
上郡町	1	1	1		1		1	1	
佐用町	1		1	1	1		1	1	1
豊岡市					1	1			
養父市	1				2		2		
朝来市				1				1	1
香美町									
新温泉町									
篠山市				1	1		1		
丹波市		1		2		3	1		2
洲本市					1	1		1	
南あわじ市	1	1		1	1				
淡路市	1							1	
計	23市町 77人	20市町 44人	19市町 25人	18市町 25人	24市町 40人	17市 34人	25市町 47人	18市町 37人	7市町 11人

健福	H23	H24	H25	H26	H28	H29	H30	R1	R1応用
芦屋			1				1		
宝塚	2	2	2		1		1		
伊丹	1	1	2			1	1		
明石	1								
加古川	1	2	1	1			1		
加東	1	2	1	1				1	
中播磨	1	1			1		1		
龍野	2	2	1		1	1	2	1	
赤穂	1			1			1	1	
豊岡	1	1	1	1		1			
朝来	1	1	1			1	1		
丹波		1				3	1		
洲本	3	2	2	2		1			
計	11健福 15人	9健福 15人	9健福 12人	5健福 6人	3健福 3人	6健福 8人	9健福 10人	3健福 3人	0健福 0人

	H23	H24	H25	H26	H28	H29	H30	R1	R1応用
企業	-	-	-	-	-	5組合 10人	1企業 2人	企業 0人	企業 0人
健保組合	-	8組合 11人	-	6組合 7人	-	5組合 6人	2組合 2人	1組合 1人	組合 0人
医療機関	-	19施設 24人	9施設 9人	18施設 22人	16施設 31人	56施設 111人	76施設 173人	79施設 121人	15施設 20人
その他	-	-	-	-	-	2団体 18人	6団体 16人	6団体 16人	2団体 4人

合計	H23	H24	H25	H26	H28	H29	H30	R1	R1応用
	年2回		年1回		年2回	年2回	年2回	年2回	年2回
	34機関	56機関	37機関	47機関	43機関	91機関	119機関	107機関	24機関
	92人	94人	46人	60人	74人	187人	250人	178人	35人
316機関(重複除外)									
907人(重複除外)									
研修参加機関等名簿登録者数:257名(R2.2.14時点)									

※ 23年度～26年度は、「市町等保健指導担当研修」として実施(27年度は

※ R1応用は行政及び医療機関(関係団体はオフザーバー)を対象として実施

(第2回目は中止となり全1回の実施)

兵庫県肝炎医療コーディネーターの活動の推進について

近年、全国的な肝炎対策の総合的推進によりウイルス性肝炎の治療は進んできており、県内における肝臓がん等による死亡率は遞減し、C型肝炎の治療費助成受給者数は年々減少するなどの成果を挙げてきました。

そのような中、今後の課題は「肝炎ウイルス検査の未受検者」及び「陽性と判定されても治療に繋がっていない方」を、可能な限り検査若しくは治療に繋げる事と考えています。そのためには、「肝炎ウイルス検査の未受検者」に対して県・市町及び関係団体が連携し、未受検者への広報及び受検勧奨等の取組みをより促進していくと共に、「陽性と判定されても治療に繋がっていない方」に対しては、肝炎医療コーディネーター（以下「肝炎 CO」という。）の担う、「病院内における陽性者の拾い上げ」や、「行政機関による陽性者フォロー」などの活動が重要性を増すと考えています。

今後、肝炎 COの方がより活動をしやすいように、県では以下の取組みを進めますので、有効に活用いただくようご協力の程お願いします。

1 肝炎 CO 応用研修の実施

(目的) 研修を通して更なる知識の取得や、他の肝炎 CO との意見交換を行ってもらい、今後の活動に活かしてもらう。

(手法) 2019 年度に兵庫医科大学で基礎研修の既受講者に対して実施。2020 年度も継続実施予定。

病院に所属する肝炎 CO 間で「院内拾い上げに対する意見交換」を、行政機関に所属する肝炎 CO 間では「陽性者のフォローアップ方法についての意見交換」を行った。

2 肝炎医療コーディネーターの活動事例共有

(目的) 具体的な活動事例を共有する事で、肝炎 CO に具体的な活動のイメージをもってもらい、自身の活動に活かして貰う。

(手法) 2020 年度より県 HP 上で実施予定。肝炎 CO の活動事例を共有する（掲載する事例の募集も行う）。

県 HP 「サポート事例共有（肝炎関係）」

ホーム>暮らし・教育>健康・福祉>医療・保健衛生

>兵庫県の肝炎対策について>サポート事例共有（肝炎関係）

3 行政機関フォローアップ事例の共有

(目的) 先進自治体の活動を紹介する事で、各市町の陽性者フォローアップに対する取組みに活用してもらう。

(手法) 2020 年度より県 HP 上(上記 2 と同じページ)で実施予定。陽性者の精密検査受診率が高い自治体などの取組みを紹介する。

4 県 HP 上での名簿公開方法の変更

(目的) 各所属の肝炎 CO 数を可視化し、肝炎患者の方が分かりやすいように整理。

(手法) 2020 年度より実施予定。現在の「名簿公開に同意した受講者のみの名簿公開」をやめ、全受講者の所属機関名、職種名、受講年度を公開する。なお、個人名、部署名は公開せず、電話番号は任意公開とする。

5 名簿及び活用依頼を所属宛てに送付

(目的) 各所属で肝炎 CO の所属部署・職種・名前などを認識してもらい、陽性者若しくは肝炎患者が肝炎 CO に所属内で繋がる体制を構築してもらう。

(手法) 2020 年度より実施予定。応用研修の受講者募集時に、各所属の肝炎 CO の名簿を送付するとともに、所属での肝炎 CO 活用を依頼する予定。

肝炎治療費助成申請に係る診断書を記載する医師・研修等の開催実績について

1 診断書を記載する医師の要件

下記の要件を満たし、県に登録した医師

【新規登録の要件】

次のすべての要件を満たすこと。

- 1 医師免許取得後5年以上であること
 - 2 直近1年以内に、病診連携を含めてウイルス性肝疾患に対する抗ウイルス治療に携わっていること。
 - 3 兵庫県肝疾患診療連携拠点病院の実施する医師の要件に該当すると県が指定した研修会に、直近1年以内に1回以上参加していること。
 - 4 以下の協力義務に対応すること
 - (1) 国・県が実施する肝炎対策事業（治療結果報告等）に協力すること
 - (2) 県の広報（ホームページ等）への公表を承諾すること
 - (3) 県・拠点病院からの肝炎に関する情報を受信し、把握共有すること
 - (4) 肝炎患者への診療、説明、医療費助成手続きに関しては、遅滞なく行うこと
- ※ 肝臓専門医については要件を満たすものとし、登録申請は不要。

2 登録状況

登録者数 (R2.3.10 最終更新)

地域	人数
神戸	154
阪神南	68
阪神北	26
東播磨	54
北播磨	22
中播磨	48
西播磨	26
但馬	7
丹波	4
淡路	13
県外	3
計	425

(参考)

所属医療機関数 329

3 県が指定する研修（令和元年度）

- (1) 令和元年度第1回兵庫肝疾患診療連携フォーラム 参加者実績 189名
令和元年6月8日（土） ラッセホール（神戸市）
 - (2) 令和元年度第2回兵庫肝疾患診療連携フォーラム 参加者実績 84名
令和元年10月19日（土） 兵庫医科大学 平成記念会館（西宮市）
 - (3) 令和元年度第3回兵庫肝疾患診療連携フォーラム 参加者実績 79名
令和元年11月2日（土） 姫路・西はりま地場産業センター（姫路市）
 - (4) 令和元年度第4回兵庫肝疾患診療連携フォーラム 参加者実績 80名(注)
令和2年2月28日（木） ※新型コロナウイルスの影響により中止
- (注)既に肝炎治療費助成申請に係る診断書を記載する医師として登録のある医師については当該フォーラムへの参加申込みをもって参加とみなした。

肝炎対策に係る令和2年度当初予算（案）について

（ ）内は令和元年度当初予算

令和2年度当初予算 784,944千円（861,662千円）

1 検討体制の確立

- 肝炎対策協議会の運営 138千円（136千円）
学識経験者、患者会代表等で構成する「肝炎対策協議会」を設置し、肝炎にかかる保健指導や診療連携体制の整備など、検査・治療・普及啓発等の総合的な肝炎対策について検討を行う。

2 早期発見・早期治療

(1) 受診率向上への対応

- 医療機関での無料検診の実施 4,669千円（4,135千円）
委託医療機関での肝炎ウイルス無料検査を実施する。
- 健康福祉事務所での無料検査の実施 1,305千円（1,321千円）
健康福祉事務所（保健所）での肝炎ウイルス無料検査を実施する。
- 市町での検査の実施に対する補助 166,039千円（179,546千円）
市町が行う肝炎ウイルス検査（健康増進事業）に対する補助を実施する。
※ 肝炎ウイルス検診を含む「健康診査費」に対する補助額

(2) 地域肝炎支援体制の構築

- (拡)地域肝炎医療コーディネーター研修の実施 436千円（436千円）
肝疾患診療連携拠点病院において、肝炎ウイルス検査の受検勧奨、要診療者の受診勧奨のため、市町の保健師等を対象として、肝炎に関する必要な知識を習得するための研修を実施する。
- 街頭啓発キャンペーンの実施 381千円（381千円）
患者に対する差別や偏見の解消や、肝炎検査の必要性等を啓発するキャンペーンを、社会的機運が高まる日本肝炎デー（7月28日）を中心に開催する。

(3) 要診療者のフォローアップ

- 肝炎患者支援手帳の作成 ー（一千円）
要診療者の適切な受診を促進するため、肝炎の病態、治療法、日常生活の注意点等を記載した肝炎患者支援手帳を電子ファイルで作成、県ホームページに掲載し、市町担当課、医療機関等における利用に供する。（2019年9月改訂）
- (拡)肝炎ウイルス陽性者初回精密検査費用助成 1,192千円（1,168千円）
兵庫県及び政令市が実施した肝炎ウイルス検査、市町が実施した肝炎ウイルス検診及び職場検診における肝炎ウイルス検診によって陽性と判断された方について、初回精密検査の費用を助成することにより、肝炎重症化の予防を図る。
- (※)肝炎定期検査費用助成 983千円（400千円）
肝炎ウイルスの感染を原因とする慢性肝炎・肝硬変・肝がんの方が、定期的に受ける検査の費用を助成することにより、肝炎重症化の予防を図る。
※助成回数を年1回から年2回に拡充

3 医療（治療）体制の整備

(1) 抗ウイルス治療支援

○肝炎治療特別促進事業 514,193千円 (578,717千円)

B型・C型慢性肝炎患者のインターフェロン治療等を促進するため、所得に応じた治療費の公費助成を行う。

(2) 入院医療費の負担軽減

○肝がん・重度肝硬変治療研究促進事業 93,235千円 (93,000千円)

多くが再発を繰り返し、末期状態の肝がんへと進行することから長期に渡り療養を要するB型・C型肝炎ウイルスに起因する肝がん・重度肝硬変患者の特徴を踏まえ、患者の医療費の負担の軽減を図る。

(3) 医療連携体制の確立

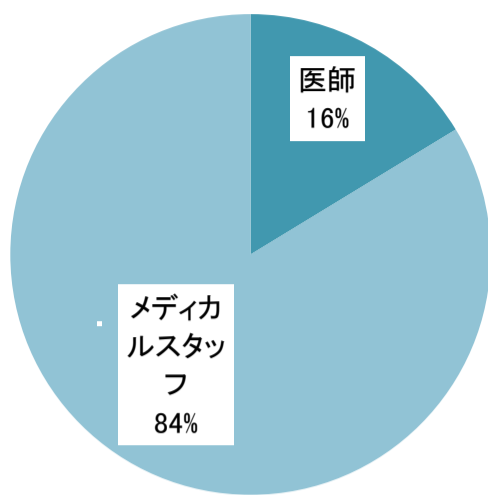
○「肝疾患診療連携拠点病院」の運営 2,420千円 (2,422千円)

肝疾患診療連携拠点病院において、肝疾患診療に関する医師等の研修や肝炎患者、家族等に対する相談支援を行う。

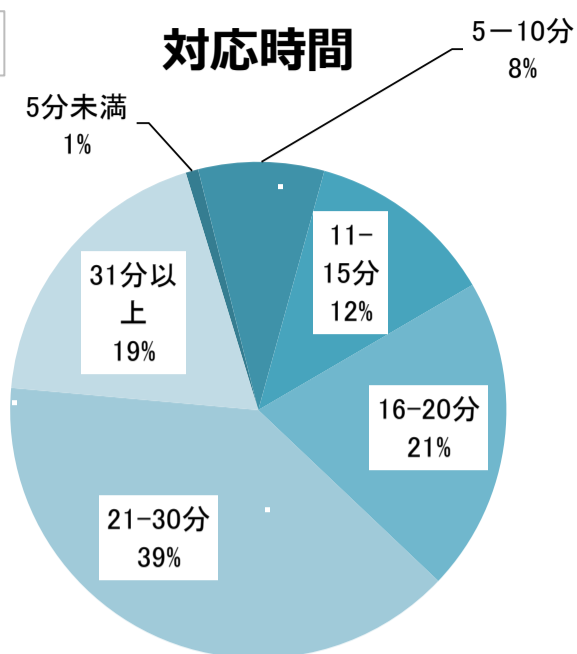
また、「兵庫県肝疾患診療連携拠点病院等連絡協議会」を設置し、肝炎診療に関わる医療機関情報の収集及び提供、地域における診療連携体制の充実等に取り組む。

資料

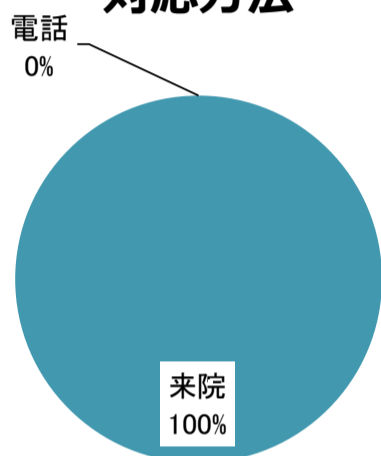
対応者



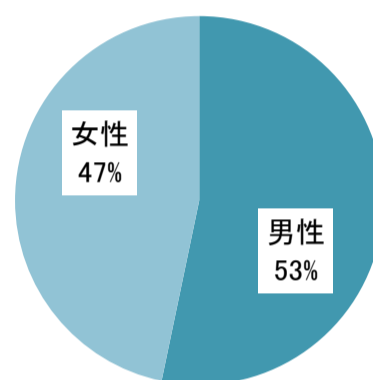
対応時間



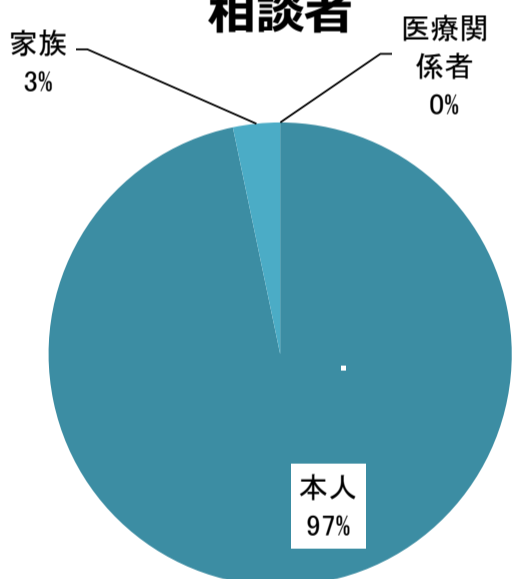
対応方法



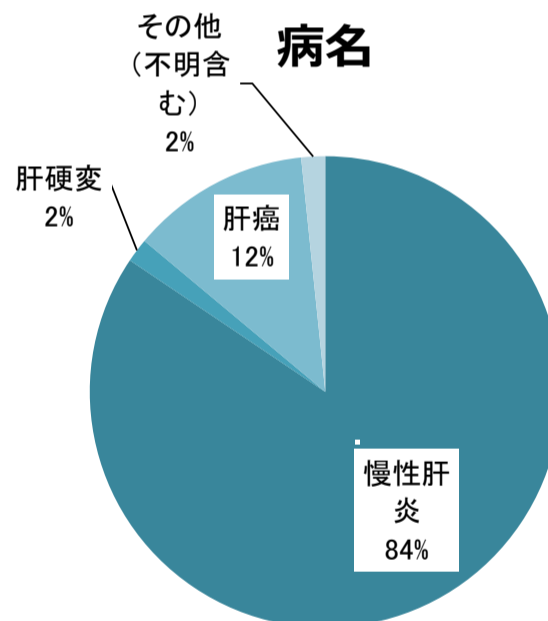
相談者の性別



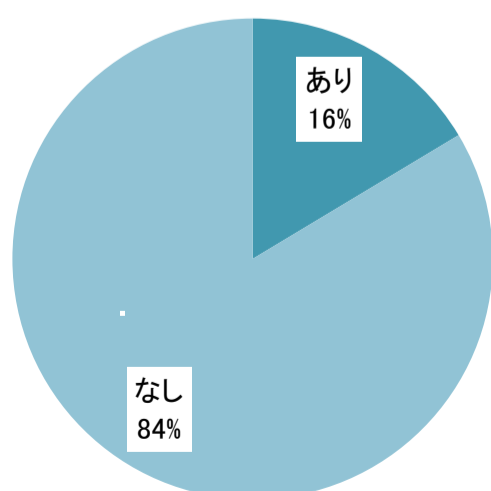
相談者



病名



医師の相談



対応内容

