

兵庫の結核統計

令和6年版

兵庫県保健医療部疾病対策課

目次

主な結核統計のグラフ

| | |
|---------------------------------------|-----|
| ○兵庫県の結核罹患率年次推移 | P 1 |
| ○健康福祉事務所別・保健所設置市別にみた全結核罹患率 | P 2 |
| ○健康福祉事務所別・保健所設置市別にみた喀痰塗抹陽性肺結核罹患率 | P 3 |
| ○市町別にみた全結核罹患率 | P 4 |
| ○令和6年新登録患者に占める高齢者の割合 | P 5 |
| ○令和6年登録時薬剤感受性結果 | P 5 |
| ○令和5年新登録喀痰塗抹陽性肺結核患者のコホート観察結果 | P 6 |
| ○令和6年新登録有症状喀痰塗抹陽性肺結核患者発見の遅れの 期間別割合 | P 6 |
| ○令和6年新登録患者のうち外国出生者数の年次推移 | P 7 |
| ○令和6年潜在性結核感染症の年次推移 | P 7 |

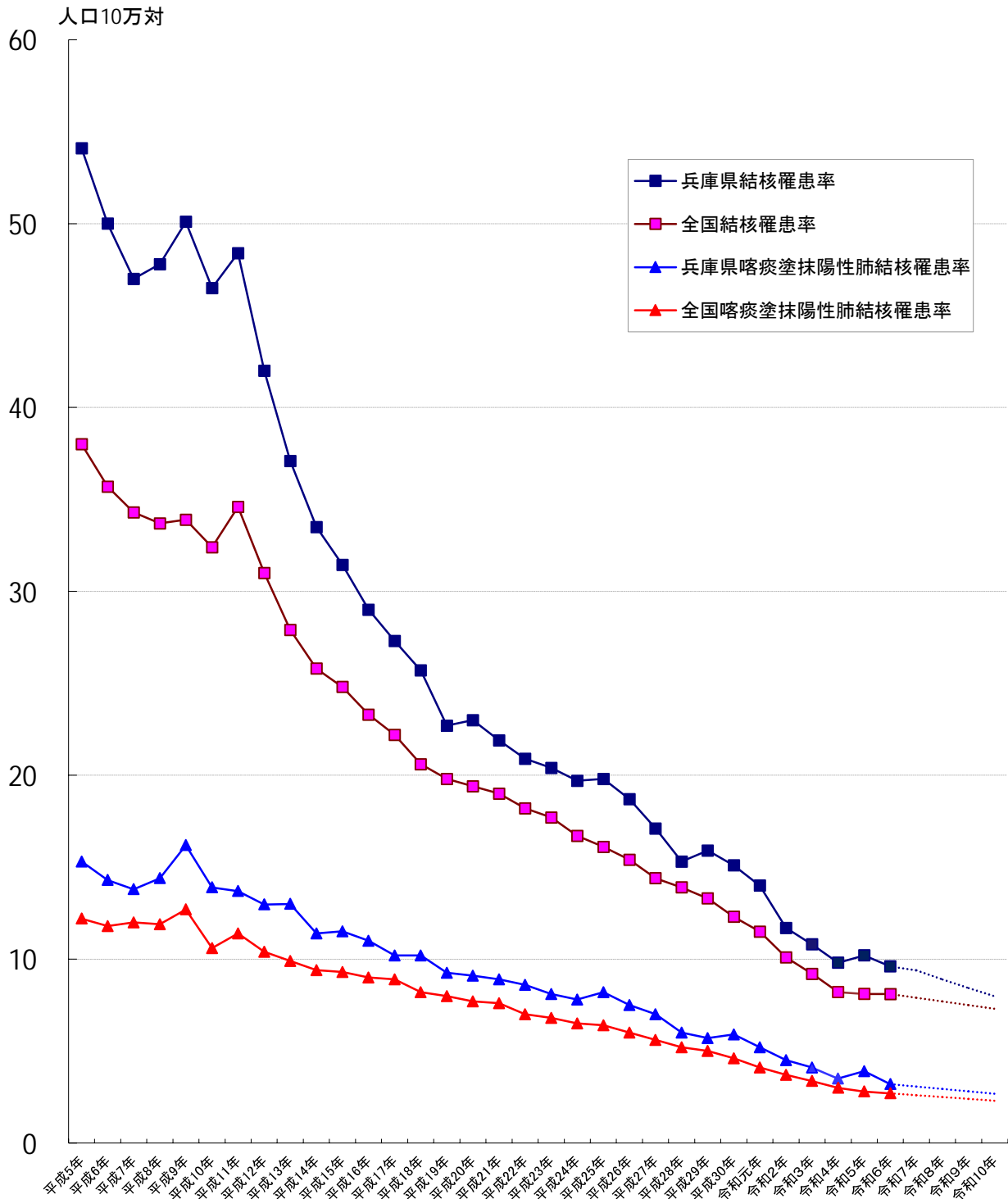
1 主な結核指標

| | |
|--|------|
| (1) 令和6年登録率、有病率、罹患率、死亡率 (健康福祉事務所・保健所設置市別) | P 8 |
| (2) 令和6年登録率、有病率、罹患率、死亡率 (2次医療圏域別) | P 9 |
| (3) 令和6年新登録患者数(年齢別) | P 10 |
| (4) 結核患者の市町別発生状況 | P 11 |
| (5) 登録率、有病率、罹患率、死亡率 (全国、全県、県健康福祉事務所別) | P 12 |

2 県内の結核管理図

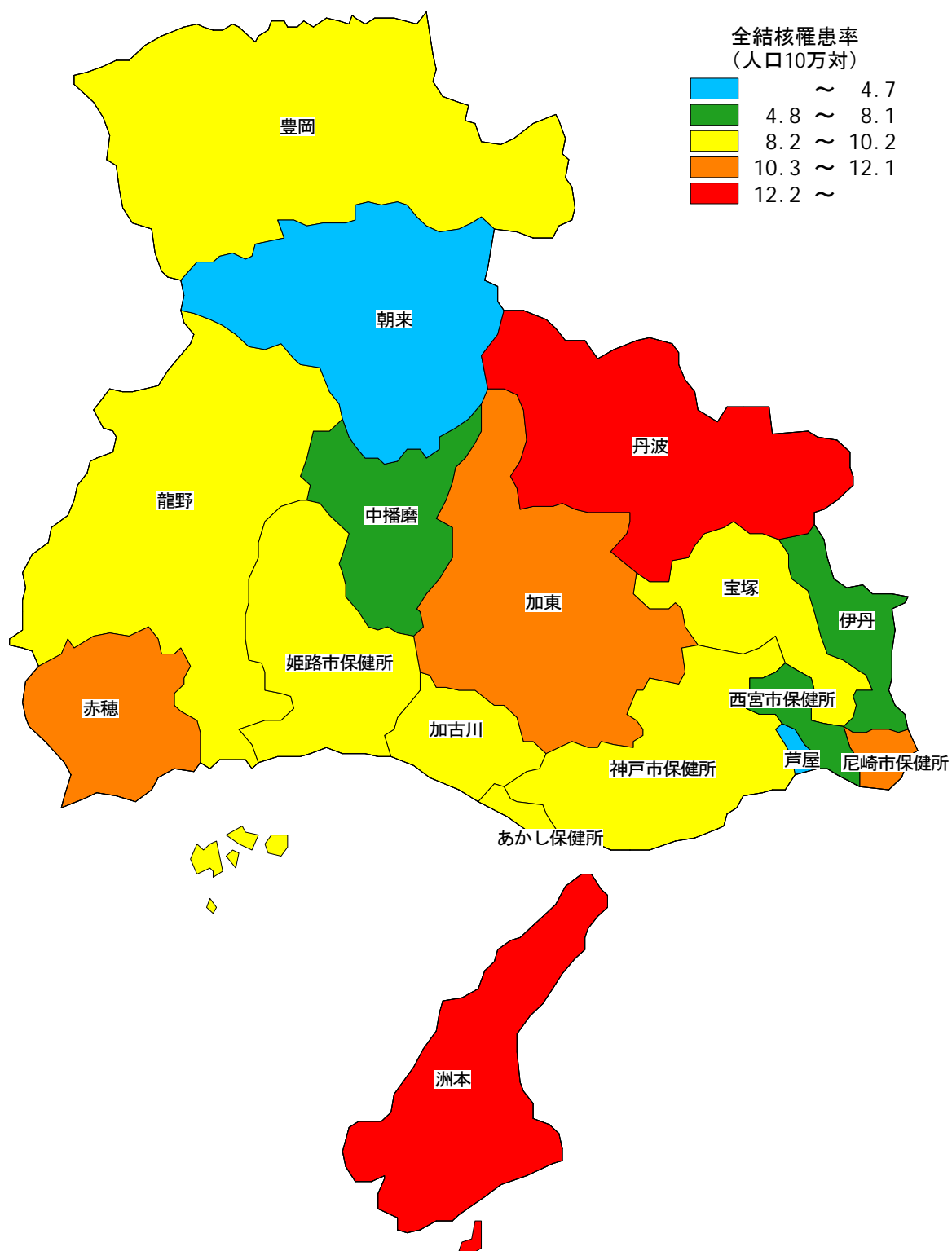
| | |
|---------------------|---------|
| 全県、県健康福祉事務所・保健所設置市別 | P 13～31 |
|---------------------|---------|

兵庫県の結核罹患率年次推移



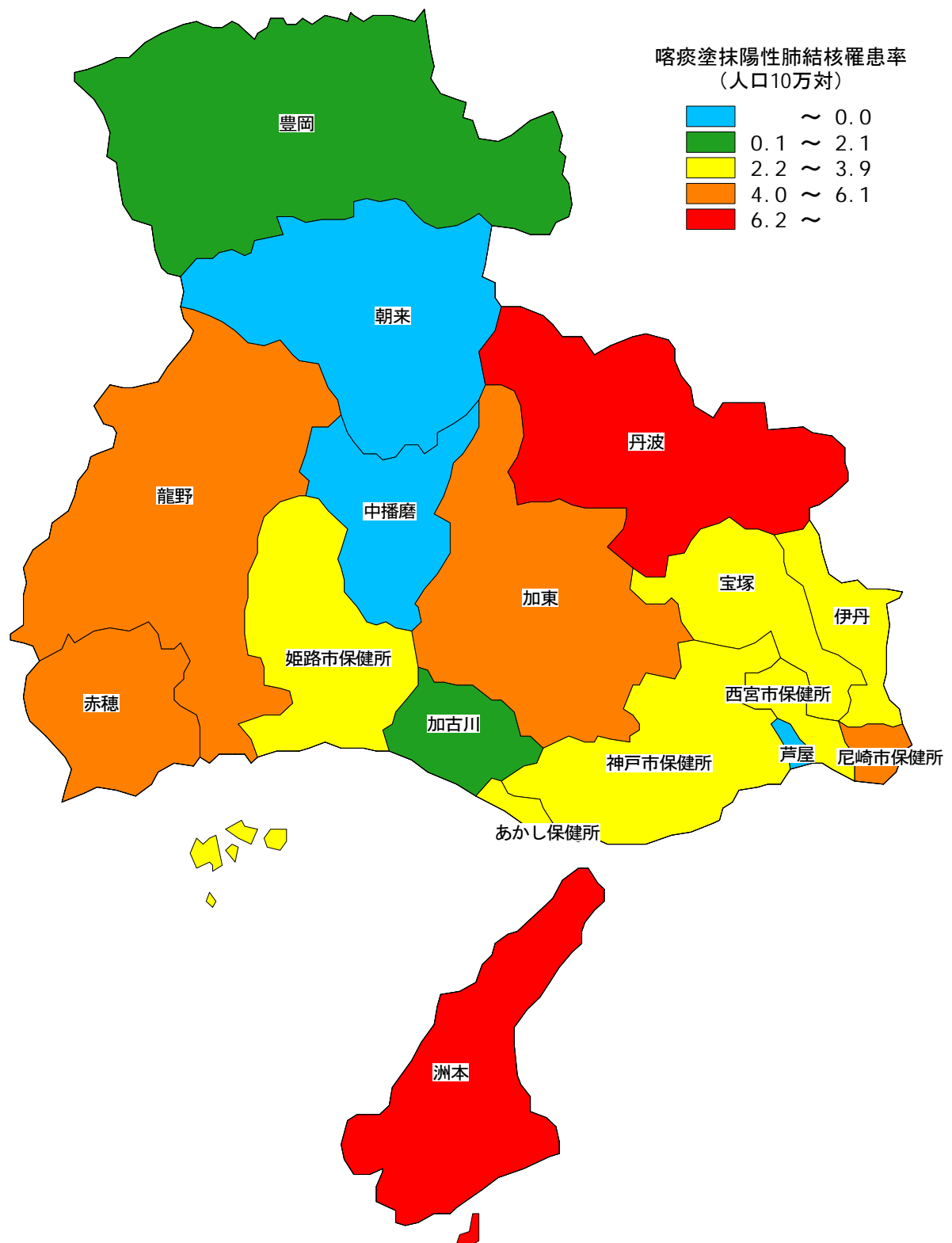
令和6年の兵庫県の結核罹患率は人口10万対9.6と前年の10.2から0.6ポイント減少、喀痰塗抹陽性肺結核患者罹患率は人口10万対3.9と前年の3.9から0.4ポイント増加した。罹患率は減少傾向にあるが、減少速度が鈍化している。

健康福祉事務所別・保健所設置市別にみた全結核罹患率(令和6年)



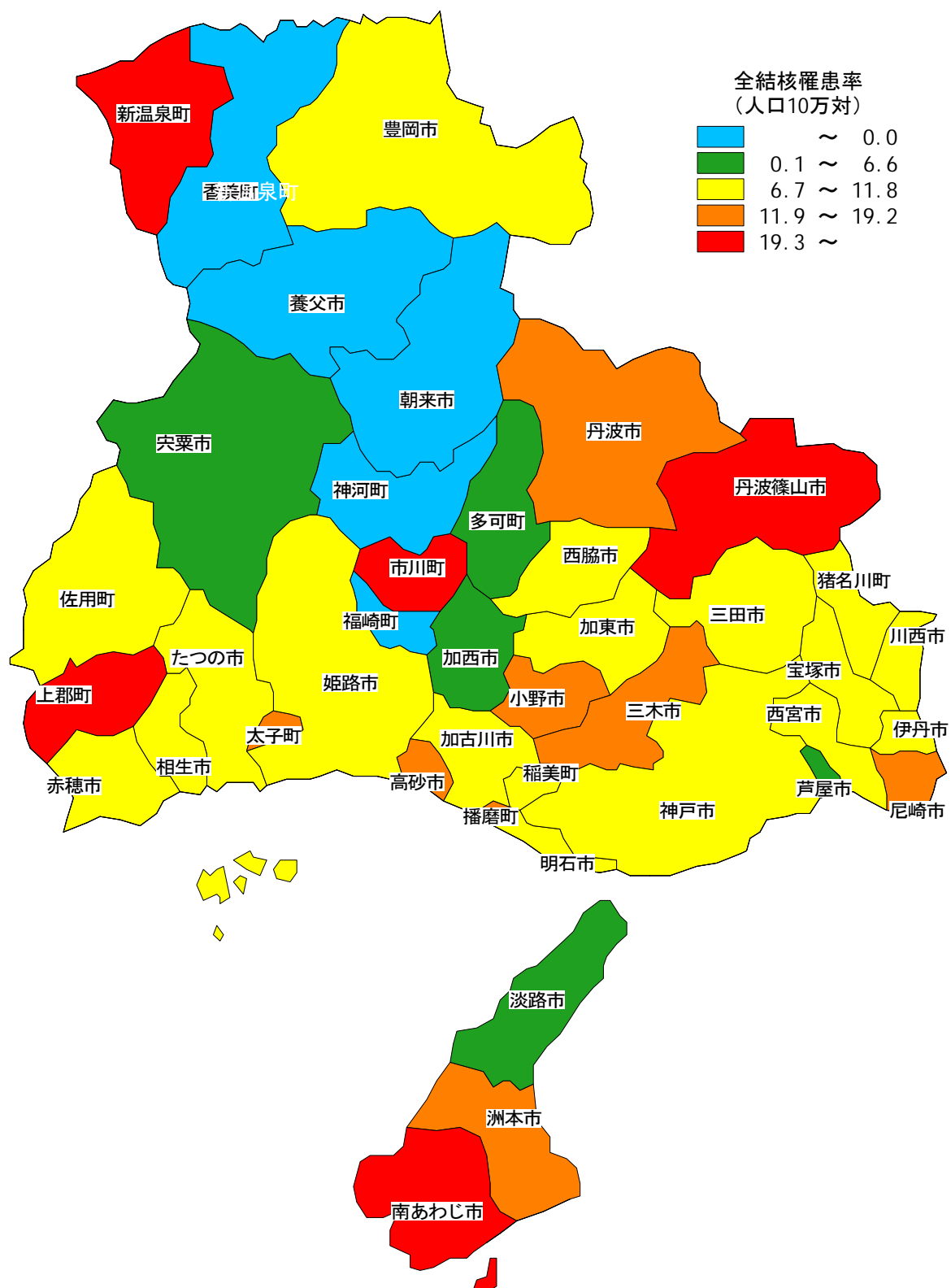
丹波健康福祉事務所、洲本健康福祉事務所管内で罹患率が高い。

健康福祉事務所別・保健所設置市別にみた喀痰塗抹陽性肺結核罹患率（令和6年）



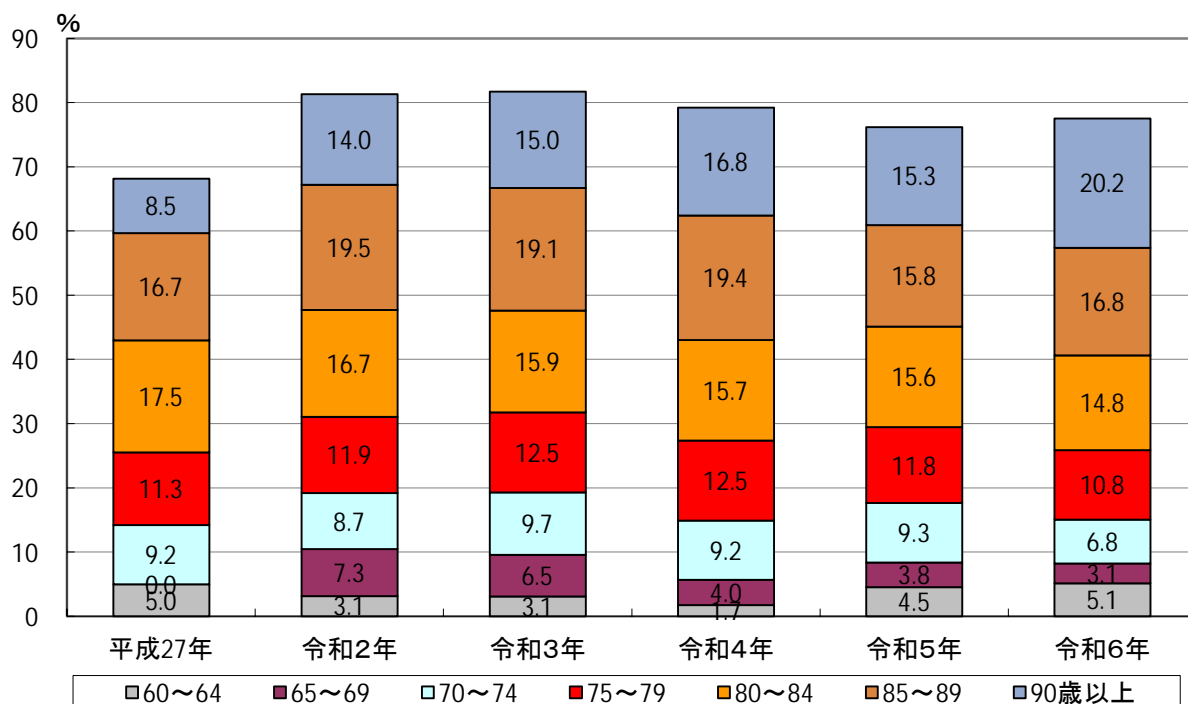
丹波健康福祉事務所、洲本健康福祉事務所管内で塗抹陽性罹患率が高い。

市町別にみた全結核罹患率(令和6年)



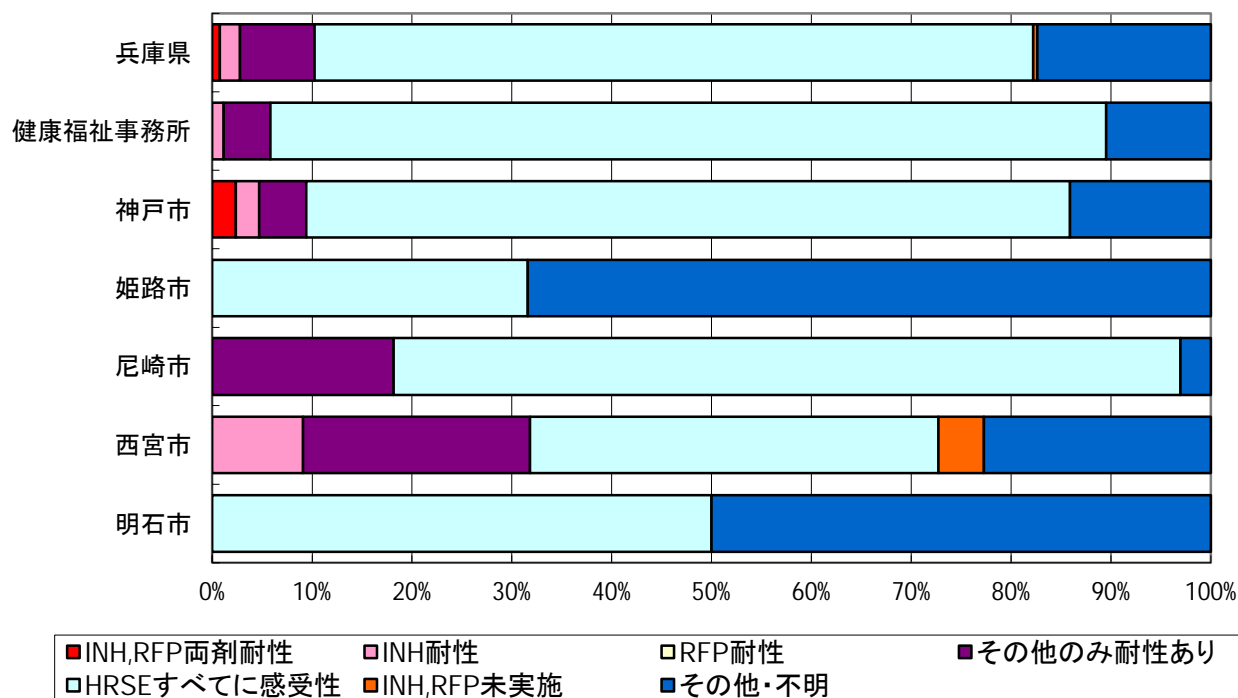
新温泉町、丹波篠山市、上郡町で罹患率が高い。

令和6年新登録患者に占める高齢者の割合



令和6年の新登録患者に占める60歳以上の割合は全体の77.6%、70歳以上の高齢者の割合は69.4%である。10年前の平成27年はそれぞれ68.2%、54.0%であり、結核患者の高齢化が継続している。

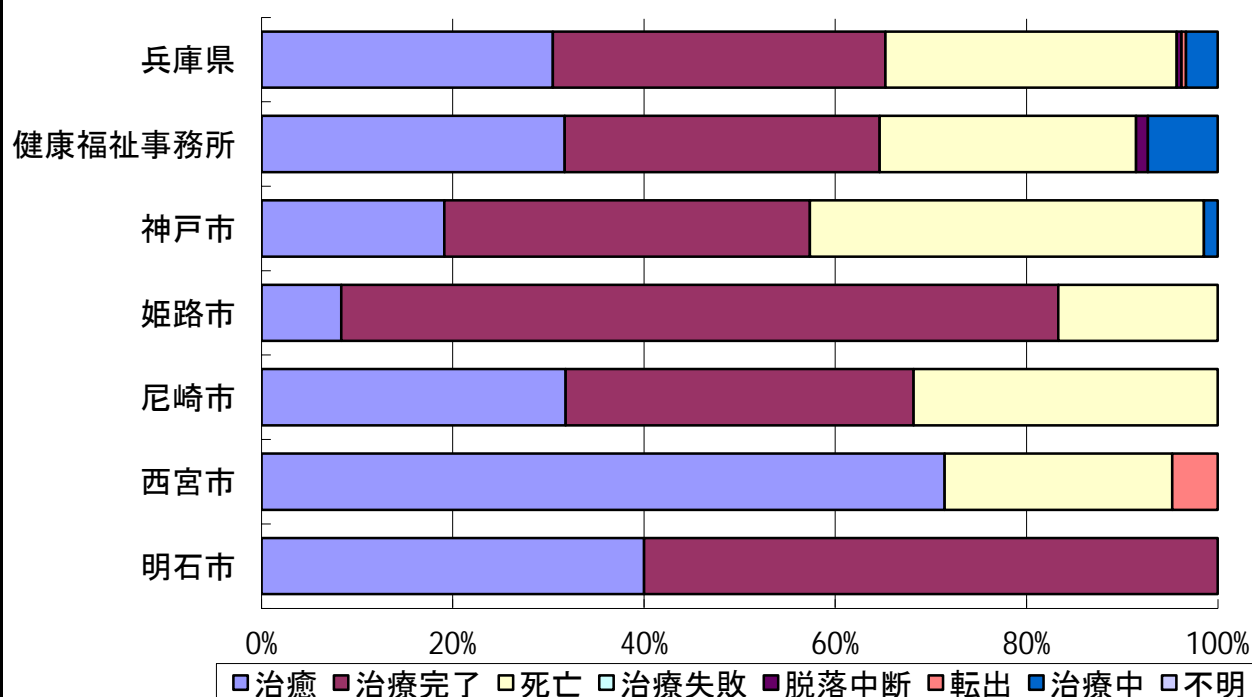
令和6年登録時薬剤感受性結果



健康福祉事務所における令和6年登録時薬剤感受性検査結果の把握状況において、「その他・不明」は10.5%となっている。

薬剤耐性結核の増加を防止するためにも薬剤感受性結果の把握が重要である。

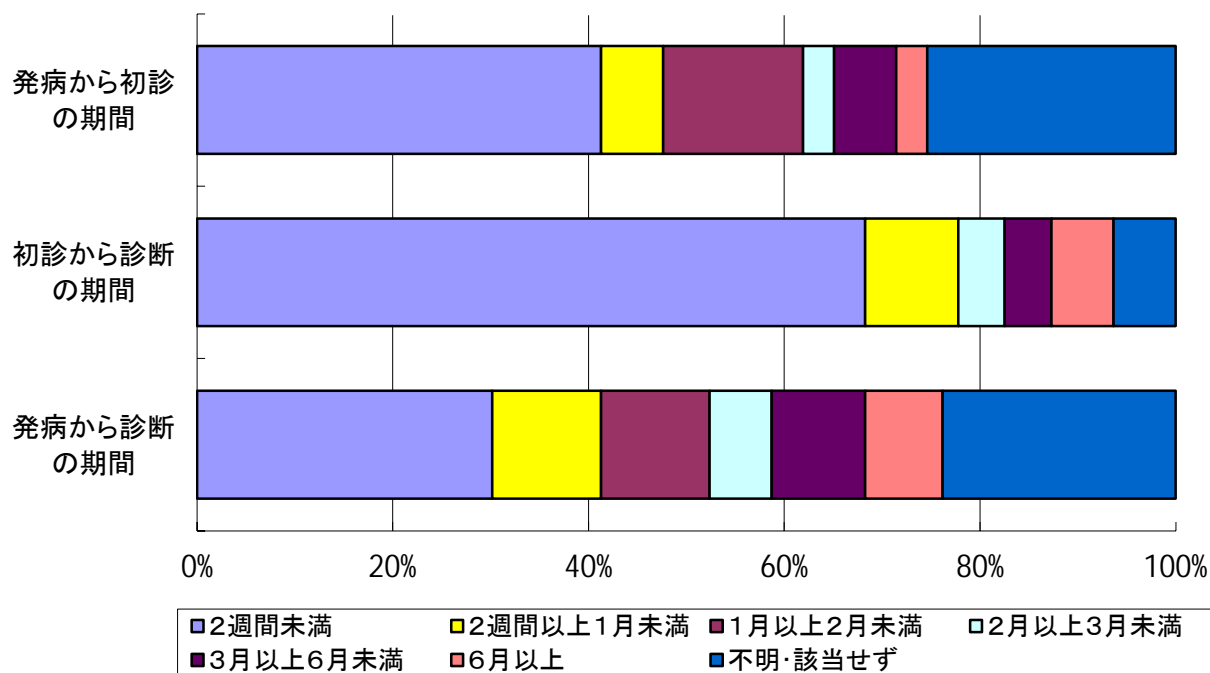
令和5年新登録喀痰塗抹陽性肺結核患者のコホート観察結果



健康福祉事務所では、治癒と治療完了を合わせた「治療成功」が64.6%（前年52.8%）と0.7ポイント増となった。また、健康福祉事務所の治療失敗と脱落中断は1.2%（前年1.4%）であった。

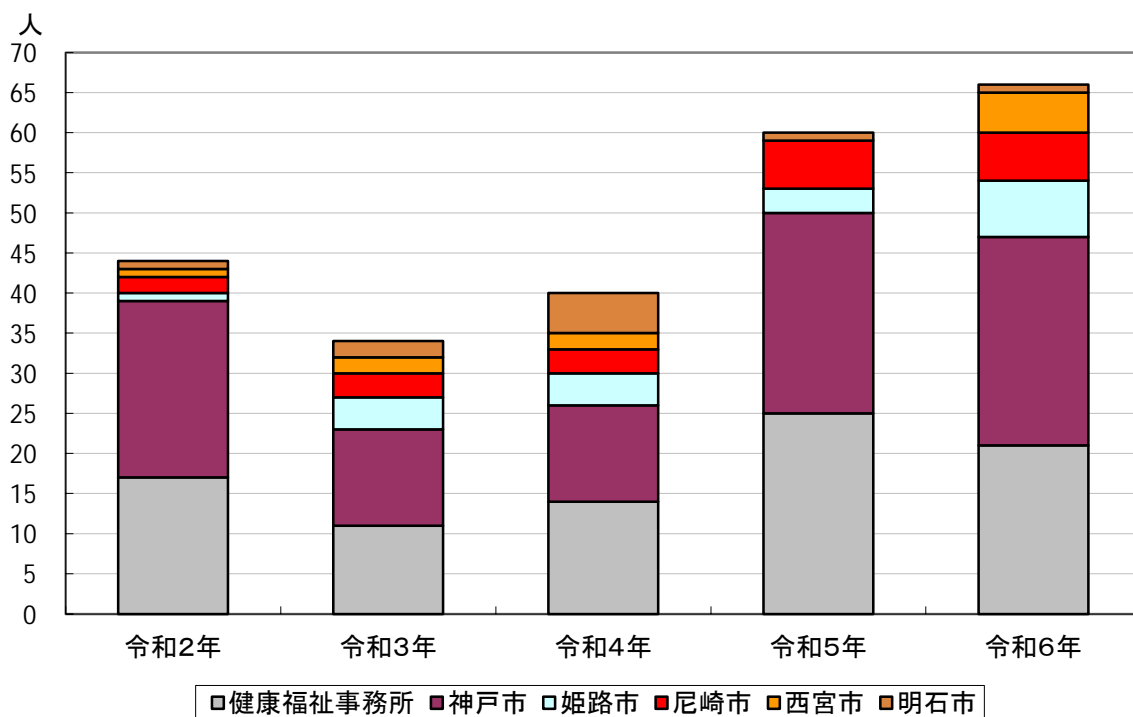
今後もDOTSの徹底により治療成績の向上を目指していく必要がある。

令和6年新登録有症状喀痰塗抹陽性肺結核患者発見の遅れの期間別割合 (健康福祉事務所のみ)



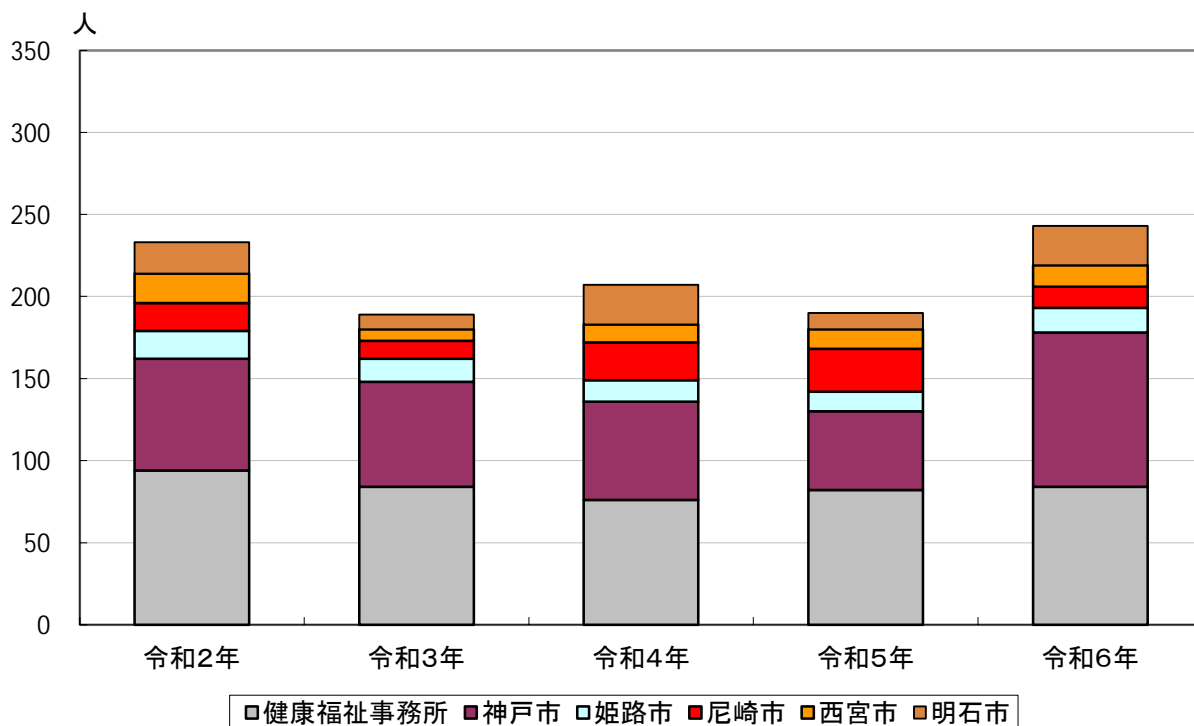
「発病から初診の期間」が2週間未満の割合は41.3%（前年37.1%）と早期受診者が増加し、6月以上の割合は3.2%（前年4.3%）と減少している。引き続き、医療機関や県民等への啓発を継続していく必要がある。

令和6年新登録患者のうち外国出生者数の年次推移



新規登録患者のうち外国出生者の数は増加傾向にあり、令和6年66人となった（令和3年までの減少はコロナによる入国制限が影響している可能性あり）。

令和6年潜在性結核感染症の年次推移



潜在性結核感染症は減少傾向にあったが、令和6年は243人であった。

1 主な結核指標

(1) 令和6年登録率、有病率、罹患率、死亡率（人口10万対）（健康福祉事務所別、保健所設置市別）

| 健康福祉 事 務 所 | R6.10.1 現 在 推計人口 | 総 登 録 者 | | | | | | 新 登 録 者 | | | | (別掲) | | 死亡数 | 死亡率 |
|---------------|------------------------|-----------------------|------|------------|------------|------------|------------|---------|------|-----------|-----|--------------|----|-----|-----|
| | | 登録患者 登録者数 登録率 | | 活動性結核 | | 肺結核活動性 | | 活動性結核 | | 咯痰塗抹陽性肺結核 | | 潜在性結核 感染症 | | | |
| | | | | 全結核 有病数 | 全結核 有病率 | 肺結核 有病数 | 肺結核 有病率 | 罹患数 | 罹患率 | 罹患数 | 罹患率 | | | | |
| | | | | | | | | | | | | | | | |
| 芦 屋 | 92,525 | 8 | 8.6 | 1 | 1.1 | 1 | 1.1 | 4 | 4.3 | 0 | 0.0 | 1 | 0 | 0 | |
| 宝 塚 | 325,726 | 63 | 19.3 | 17 | 5.2 | 12 | 3.7 | 33 | 10.1 | 10 | 3.1 | 10 | 3 | 0.9 | |
| 伊 丹 | 371,813 | 66 | 17.8 | 23 | 6.2 | 20 | 5.4 | 27 | 7.3 | 11 | 3.0 | 21 | 2 | 0.5 | |
| 加古川 | 402,947 | 78 | 19.4 | 23 | 5.7 | 11 | 2.7 | 34 | 8.4 | 6 | 1.5 | 20 | 1 | 0.2 | |
| 加 東 | 252,739 | 45 | 17.8 | 19 | 7.5 | 11 | 4.4 | 28 | 11.1 | 10 | 4.0 | 17 | 2 | 0.8 | |
| 中播磨 | 38,831 | 8 | 20.6 | 2 | 5.2 | 0 | 0.0 | 2 | 5.2 | 0 | 0.0 | 0 | 0 | 0 | |
| 龍 野 | 150,048 | 25 | 16.7 | 6 | 4.0 | 4 | 2.7 | 13 | 8.7 | 8 | 5.3 | 1 | 2 | 1.3 | |
| 赤 穂 | 82,799 | 12 | 14.5 | 5 | 6.0 | 3 | 3.6 | 10 | 12.1 | 5 | 6.0 | 1 | 2 | 2.4 | |
| 豊 岡 | 99,523 | 15 | 15.1 | 5 | 5.0 | 4 | 4.0 | 9 | 9.0 | 2 | 2.0 | 1 | 1 | 1.0 | |
| 朝 来 | 47,334 | 9 | 19.0 | 0 | 0.0 | 0 | 0.0 | 0 | 0.0 | 0 | 0.0 | 1 | 0 | 0.0 | |
| 丹 波 | 96,300 | 29 | 30.1 | 16 | 16.6 | 11 | 11.4 | 19 | 19.7 | 8 | 8.3 | 11 | 1 | 1.0 | |
| 洲 本 | 121,116 | 27 | 22.3 | 6 | 5.0 | 3 | 2.5 | 15 | 12.4 | 8 | 6.6 | 0 | 1 | 0.8 | |
| 小 計 | 2,081,701 | 385 | 18.5 | 123 | 5.9 | 80 | 3.8 | 194 | 9.3 | 68 | 3.3 | 84 | 15 | 0.7 | |
| 神戸市 | 1,492,282 | 351 | 23.5 | 156 | 10.5 | 104 | 7.0 | 151 | 10.1 | 48 | 3.2 | 94 | 11 | 0.7 | |
| 姫路市 | 519,390 | 102 | 19.6 | 40 | 7.7 | 27 | 5.2 | 50 | 9.6 | 17 | 3.3 | 15 | 2 | 0.4 | |
| 尼崎市 | 454,123 | 121 | 26.6 | 31 | 6.8 | 23 | 5.1 | 55 | 12.1 | 19 | 4.2 | 13 | 9 | 2.0 | |
| 西宮市 | 482,716 | 70 | 14.5 | 21 | 4.4 | 16 | 3.3 | 35 | 7.3 | 13 | 2.7 | 13 | 7 | 1.5 | |
| 明石市 | 306,453 | 57 | 18.6 | 20 | 6.5 | 16 | 5.2 | 28 | 9.1 | 7 | 2.3 | 24 | 2 | 0.7 | |
| 小 計 | 3,254,964 | 701 | 21.5 | 268 | 8.2 | 186 | 5.7 | 319 | 9.8 | 104 | 3.2 | 159 | 31 | 1.0 | |
| 合 計 | 5,336,665 | 1,086 | 20.3 | 391 | 7.3 | 266 | 5.0 | 513 | 9.6 | 172 | 3.2 | 243 | 46 | 0.9 | |

※ 人口欄は、令和6年10月1日現在の兵庫県推計人口による。

(2) 令和6年登録率、有病率、罹患率、死亡率（人口10万対）（2次医療圏域別）

| 圏 域 | R6.10.1 現 在 推計人口 | 総 登 録 者 | | | | | | 新 登 録 者 | | | | 結核死亡 | |
|-------|------------------------|---------|------|------------|------------|------------|------------|---------|------|-----------|-----|------|-----|
| | | 登録患者 | | 全結核 | | 肺結核 | | 全結核 | | 喀痰塗抹陽性肺結核 | | | |
| | | 登録者数 | 登録率 | 全結核 有病数 | 全結核 有病率 | 肺結核 有病数 | 肺結核 有病率 | 罹患数 | 罹患率 | 罹患数 | 罹患率 | | |
| | | | | | | | | | | | | | |
| 神 戸 | 1,492,282 | 351 | 23.5 | 156 | 10.5 | 104 | 7.0 | 151 | 10.1 | 48 | 3.2 | 11 | 0.7 |
| 阪神 | 1,726,903 | 328 | 19.0 | 93 | 5.4 | 72 | 4.2 | 154 | 8.9 | 53 | 3.1 | 21 | 4.9 |
| 東播磨 | 709,400 | 135 | 19.0 | 43 | 6.1 | 27 | 3.8 | 62 | 8.7 | 13 | 1.8 | 3 | 0.9 |
| 北播磨 | 252,739 | 45 | 17.8 | 19 | 7.5 | 11 | 4.4 | 28 | 11.1 | 10 | 4.0 | 2 | 0.8 |
| 播磨姫路 | 791,068 | 147 | 18.6 | 53 | 6.7 | 34 | 4.3 | 75 | 9.5 | 30 | 3.8 | 6 | 4.1 |
| 但 馬 | 146,857 | 24 | 16.3 | 5 | 3.4 | 4 | 2.7 | 9 | 6.1 | 2 | 1.4 | 1 | 1.0 |
| 丹 波 | 96,300 | 29 | 30.1 | 16 | 16.6 | 11 | 11.4 | 19 | 19.7 | 8 | 8.3 | 1 | 1.0 |
| 淡 路 | 121,116 | 27 | 22.3 | 6 | 5.0 | 3 | 2.5 | 15 | 12.4 | 8 | 6.6 | 1 | 0.8 |
| 兵庫県合計 | 5,336,665 | 1,086 | 20.3 | 391 | 7.3 | 266 | 5.0 | 513 | 9.6 | 172 | 3.2 | 46 | 0.9 |

(3) 令和6年新登録患者数（年齢別）

各年齢郡別割合（％）

| | 各年齢階級別新登録患者数 | | | | | | | 各年齢郡別割合（％） | | | |
|-------|--------------|--------|--------|--------|--------|-------|-----|------------|--------|--------|-------|
| | 0-14歳 | 15-29歳 | 30-49歳 | 50-59歳 | 60-69歳 | 70歳以上 | 計 | 0-29歳 | 30-59歳 | 60-69歳 | 70歳以上 |
| 芦屋 | | | | | | 4 | 4 | | | | 100.0 |
| 宝塚 | | 3 | 4 | 4 | 2 | 20 | 33 | 9.1 | 24.2 | 6.1 | 60.6 |
| 伊丹 | | 2 | 2 | 3 | 2 | 18 | 27 | 7.4 | 18.5 | 7.4 | 66.7 |
| 加古川 | 3 | 1 | | 2 | 5 | 23 | 34 | 11.8 | 5.9 | 14.7 | 67.6 |
| 加東 | 1 | 4 | 1 | | | 22 | 28 | 17.9 | 3.6 | | 78.6 |
| 中播磨 | | | | | | 2 | 2 | | | | 100.0 |
| 龍野 | | 1 | 1 | 2 | | 9 | 13 | 7.7 | 23.1 | | 69.2 |
| 赤穂 | | | | 2 | 1 | 7 | 10 | | 20.0 | 10.0 | 70.0 |
| 豊岡 | | | | | | 9 | 9 | | | | 100.0 |
| 朝来 | | | | | | | | | | | |
| 丹波 | | 3 | 2 | 2 | | 12 | 19 | 15.8 | 21.1 | | 63.2 |
| 洲本 | | | 1 | | | 14 | 15 | | 6.7 | | 93.3 |
| 神戸市 | | 15 | 12 | 11 | 12 | 101 | 151 | 9.9 | 15.2 | 7.9 | 66.9 |
| 姫路市 | | 4 | 9 | 2 | 8 | 27 | 50 | 8.0 | 22.0 | 16.0 | 54.0 |
| 尼崎市 | | 4 | 6 | 3 | 2 | 40 | 55 | 7.3 | 16.4 | 3.6 | 72.7 |
| 西宮市 | | 5 | | 2 | 4 | 24 | 35 | 14.3 | 5.7 | 11.4 | 68.6 |
| 明石市 | | 2 | 6 | 2 | 5 | 13 | 28 | 7.1 | 28.6 | 17.9 | 46.4 |
| 兵庫県合計 | 4 | 44 | 44 | 35 | 41 | 345 | 513 | 9.4 | 15.4 | 8.0 | 67.3 |

(4) 結核患者の市町別発生状況

| 健康福祉事務所と 管轄市町 | | 令和6年 新登録患者 | | | 令和5年 新登録患者 | | |
|------------------|-------|-----------------------|-----|-----------------|-----------------------|-----|-----------------|
| 健康福祉 事務所名 | 市町名 | 人 口 ※10月 1 日現在推計人口 | 患者数 | り患率 (人口10万対) | 人 口 ※10月 1 日現在推計人口 | 患者数 | り患率 (人口10万対) |
| 芦 屋 | 芦屋市 | 92,525 | 4 | 4.3 | 92,793 | 7 | 7.5 |
| 宝 塚 | 宝塚市 | 220,927 | 26 | 11.8 | 220,913 | 17 | 7.7 |
| | 三田市 | 104,799 | 7 | 6.7 | 104,796 | 13 | 12.4 |
| | 計 | 325,726 | 33 | 10.1 | 325,709 | 30 | 9.2 |
| 伊 丹 | 伊丹市 | 195,005 | 13 | 6.7 | 195,064 | 21 | 10.8 |
| | 川西市 | 148,952 | 11 | 7.4 | 149,022 | 11 | 7.4 |
| | 猪名川町 | 27,856 | 3 | 10.8 | 27,882 | 1 | 3.6 |
| | 計 | 371,813 | 27 | 7.3 | 371,968 | 33 | 8.9 |
| 加古川 | 加古川市 | 254,947 | 17 | 6.7 | 255,036 | 24 | 9.4 |
| | 高砂市 | 84,369 | 11 | 13.0 | 84,413 | 11 | 13.0 |
| | 稲美町 | 29,912 | 2 | 6.7 | 29,896 | 2 | 6.7 |
| | 播磨町 | 33,719 | 4 | 11.9 | 33,724 | 5 | 14.8 |
| | 計 | 402,947 | 34 | 8.4 | 403,069 | 42 | 10.4 |
| 加 東 | 小野市 | 46,196 | 8 | 17.3 | 46,221 | 4 | 8.7 |
| | 加東市 | 39,827 | 3 | 7.5 | 39,835 | 4 | 10.0 |
| | 西脇市 | 36,463 | 4 | 11.0 | 36,493 | 2 | 5.5 |
| | 多可町 | 17,672 | 1 | 5.7 | 17,707 | 1 | 5.6 |
| | 三木市 | 71,915 | 10 | 13.9 | 71,980 | 7 | 9.7 |
| | 加西市 | 40,666 | 2 | 4.9 | 40,703 | 0 | 0.0 |
| | 計 | 252,739 | 28 | 11.1 | 252,939 | 18 | 7.1 |
| 中播磨 | 市川町 | 10,233 | 2 | 19.5 | 10,245 | 2 | 19.5 |
| | 福崎町 | 18,923 | 0 | 0.0 | 18,929 | 2 | 10.6 |
| | 神河町 | 9,675 | 0 | 0.0 | 9,667 | 0 | 0.0 |
| | 計 | 38,831 | 2 | 5.2 | 38,841 | 4 | 10.3 |
| 龍 野 | たつの市 | 70,864 | 6 | 8.5 | 70,923 | 9 | 12.7 |
| | 太子町 | 32,883 | 5 | 15.2 | 32,897 | 7 | 21.3 |
| | 佐用町 | 14,318 | 1 | 7.0 | 14,363 | 1 | 7.0 |
| | 宍粟市 | 31,983 | 1 | 3.1 | 32,033 | 4 | 12.5 |
| | 計 | 150,048 | 13 | 8.7 | 150,216 | 21 | 14.0 |
| 赤 穂 | 相生市 | 26,573 | 2 | 7.5 | 26,608 | 3 | 11.3 |
| | 赤穂市 | 43,293 | 5 | 11.5 | 43,331 | 4 | 9.2 |
| | 上郡町 | 12,933 | 3 | 23.2 | 12,942 | 1 | 7.7 |
| | 計 | 82,799 | 10 | 12.1 | 82,881 | 8 | 9.7 |
| 豊 岡 | 豊岡市 | 72,931 | 5 | 6.9 | 73,010 | 6 | 8.2 |
| | 香美町 | 14,412 | 0 | 0.0 | 14,434 | 3 | 20.8 |
| | 新温泉町 | 12,180 | 4 | 32.8 | 12,193 | 1 | 8.2 |
| | 計 | 99,523 | 9 | 9.0 | 99,637 | 10 | 10.0 |
| 朝 来 | 養父市 | 20,332 | 0 | 0.0 | 20,347 | 2 | 9.8 |
| | 朝来市 | 27,002 | 0 | 0.0 | 27,001 | 3 | 11.1 |
| | 計 | 47,334 | 0 | 0.0 | 47,348 | 5 | 10.6 |
| 丹 波 | 丹波篠山市 | 37,884 | 10 | 26.4 | 37,919 | 4 | 10.5 |
| | 丹波市 | 58,416 | 9 | 15.4 | 58,484 | 11 | 18.8 |
| | 計 | 96,300 | 19 | 19.7 | 96,403 | 15 | 15.6 |
| 洲 本 | 洲本市 | 39,341 | 5 | 12.7 | 39,383 | 6 | 15.2 |
| | 南あわじ市 | 41,522 | 8 | 19.3 | 41,585 | 8 | 19.2 |
| | 淡路市 | 40,253 | 2 | 5.0 | 40,294 | 4 | 9.9 |
| | 計 | 121,116 | 15 | 12.4 | 121,262 | 18 | 14.8 |
| 健康福祉事務所 合計 | | 2,081,701 | 194 | 9.3 | 2,083,066 | 211 | 10.1 |
| 神 戸 市 | | 1,492,282 | 151 | 10.1 | 1,492,862 | 170 | 11.4 |
| 姫 路 市 | | 519,390 | 50 | 9.6 | 519,484 | 35 | 6.7 |
| 尼 崎 市 | | 454,123 | 55 | 12.1 | 454,042 | 65 | 14.3 |
| 西 宮 市 | | 482,716 | 35 | 7.3 | 482,685 | 43 | 8.9 |
| 明 石 市 | | 306,453 | 28 | 9.1 | 306,436 | 26 | 8.5 |
| 総 計 | | 5,336,665 | 513 | 9.6 | 5,338,575 | 550 | 10.3 |

(人口10万対)

(5) 登録率、有病率、罹患率、死亡率(全国、全県、県(健康福祉事務所別))

| 年次(西暦) | 登録率 | | 有病率 | | 罹患率 | | 死亡率 | | 罹患率 | | 死亡率 | | 罹患率 | | 死亡率 | |
|-----------|-----------|--------|--------|-------|---------|---------|---------|--------|--------|-------|---------|---------|---------|--------|-------|--------|
| | 全国 | 全県 | 全国 | 全県 | 全国 | 全県 | 全国 | 全県 | 全国 | 全県 | 全国 | 全県 | 全国 | 全県 | 全国 | 全県 |
| 40 (1965) | 1,469,583 | 83,652 | 38,466 | 1,495 | 1,934.4 | 1,725.3 | 929,616 | 58,412 | 24,460 | 945.8 | 1,350.7 | 1,097.1 | 304,556 | 19,650 | 8,123 | 22,366 |
| 41 (1966) | 1,465,289 | 80,346 | 36,339 | 1,405 | 1,840.8 | 1,615.4 | 886,047 | 53,370 | 24,172 | 894.5 | 1,222.8 | 1,074.5 | 297,833 | 18,145 | 7,926 | 20,064 |
| 42 (1967) | 1,339,460 | 78,357 | 34,106 | 1,339 | 1,767.0 | 1,496.4 | 842,906 | 52,915 | 23,198 | 840.9 | 1,194.4 | 1,017.9 | 253,781 | 17,171 | 7,405 | 17,708 |
| 43 (1968) | 1,249,509 | 74,504 | 31,571 | 1,249 | 1,655.1 | 1,362.7 | 786,014 | 48,724 | 20,806 | 775.1 | 1,082.4 | 898.1 | 228,216 | 15,129 | 6,395 | 16,922 |
| 44 (1969) | 1,165,300 | 70,552 | 29,071 | 1,135 | 1,541.5 | 1,231.0 | 724,509 | 44,220 | 19,411 | 705.8 | 966.2 | 822.0 | 199,870 | 13,408 | 5,620 | 16,392 |
| 45 (1970) | 1,072,013 | 62,349 | 25,464 | 1,038 | 1,336.1 | 1,053.8 | 682,826 | 42,364 | 17,739 | 657.8 | 907.2 | 784.1 | 178,940 | 11,751 | 5,077 | 15,889 |
| 46 (1971) | 989,880 | 57,026 | 22,256 | 942.7 | 1,198.7 | 939.9 | 618,711 | 37,149 | 16,119 | 589.2 | 780.9 | 650.4 | 158,164 | 10,209 | 4,301 | 13,608 |
| 47 (1972) | 923,149 | 50,798 | 22,156 | 860.1 | 1,051.3 | 875.2 | 576,957 | 33,573 | 14,944 | 537.5 | 694.8 | 590.8 | 147,941 | 9,420 | 4,140 | 12,565 |
| 48 (1973) | 850,674 | 44,667 | 19,246 | 782.5 | 910.4 | 743.9 | 527,702 | 30,693 | 13,497 | 485.4 | 625.6 | 521.7 | 128,800 | 7,670 | 3,336 | 11,965 |
| 49 (1974) | 784,932 | 41,031 | 17,493 | 713.3 | 826.1 | 664.9 | 480,002 | 27,572 | 12,121 | 436.2 | 550.5 | 460.7 | 117,368 | 6,999 | 3,042 | 10,418 |
| 50 (1975) | 726,862 | 38,702 | 16,633 | 649.4 | 773.6 | 625.9 | 435,902 | 25,541 | 11,179 | 389.4 | 515.1 | 420.7 | 108,008 | 6,487 | 2,874 | 9,578 |
| 51 (1976) | 668,457 | 36,157 | 15,497 | 591.1 | 716.5 | 574.8 | 394,093 | 23,142 | 10,061 | 348.5 | 458.6 | 373.1 | 97,924 | 5,746 | 2,627 | 8,616 |
| 52 (1977) | 616,304 | 33,671 | 14,540 | 539.9 | 662.4 | 532.1 | 351,081 | 21,359 | 9,374 | 307.2 | 420.2 | 343.0 | 89,245 | 5,276 | 2,505 | 7,803 |
| 53 (1978) | 561,873 | 30,753 | 13,199 | 487.8 | 602.3 | 479.2 | 311,188 | 19,090 | 8,400 | 270.2 | 373.9 | 304.9 | 80,629 | 4,799 | 2,295 | 7,021 |
| 54 (1979) | 517,167 | 28,408 | 11,987 | 445.3 | 553.3 | 430.3 | 272,788 | 16,756 | 7,337 | 234.9 | 326.6 | 268.4 | 76,455 | 4,546 | 2,098 | 6,738 |
| 55 (1980) | 472,356 | 26,430 | 11,274 | 404.0 | 513.7 | 401.6 | 238,744 | 15,005 | 6,513 | 204.2 | 291.6 | 232.0 | 70,916 | 4,321 | 2,025 | 6,071 |
| 56 (1981) | 430,993 | 24,719 | 10,561 | 365.6 | 478.2 | 373.3 | 210,154 | 13,518 | 5,796 | 178.3 | 261.5 | 204.9 | 65,867 | 4,127 | 1,859 | 5,598 |
| 57 (1982) | 393,261 | 22,818 | 9,668 | 331.3 | 438.8 | 339.3 | 190,801 | 12,345 | 5,814 | 160.8 | 237.4 | 186.5 | 63,940 | 3,960 | 1,828 | 5,343 |
| 58 (1983) | 356,377 | 21,458 | 9,214 | 298.3 | 410.4 | 320.9 | 174,055 | 11,345 | 5,006 | 145.7 | 217.0 | 174.4 | 62,021 | 3,885 | 1,860 | 5,191 |
| 59 (1984) | 329,103 | 20,216 | 8,642 | 273.7 | 384.8 | 299.5 | 161,096 | 10,435 | 4,587 | 134.0 | 198.6 | 159.0 | 61,521 | 3,877 | 1,743 | 5,121 |
| 60 (1985) | 306,262 | 18,591 | 7,789 | 253.1 | 352.4 | 268.1 | 147,580 | 9,836 | 4,312 | 121.9 | 186.4 | 148.4 | 58,567 | 3,608 | 1,645 | 4,854 |
| 61 (1986) | 282,084 | 17,695 | 7,365 | 231.8 | 333.9 | 252.5 | 134,450 | 9,052 | 3,905 | 110.5 | 170.8 | 133.9 | 56,690 | 3,662 | 1,618 | 4,679 |
| 62 (1987) | 268,146 | 16,420 | 6,827 | 219.3 | 308.6 | 232.9 | 117,093 | 7,266 | 3,141 | 95.8 | 136.6 | 107.1 | 56,496 | 3,381 | 1,549 | 4,022 |
| 63 (1988) | 252,146 | 15,561 | 6,540 | 205.4 | 291.0 | 222.1 | 106,164 | 6,631 | 2,848 | 86.5 | 124.0 | 96.7 | 54,357 | 3,366 | 1,565 | 4,432 |
| 元 (1989) | 238,189 | 14,592 | 5,959 | 193.2 | 271.2 | 201.1 | 99,524 | 6,178 | 2,660 | 80.7 | 114.8 | 89.7 | 53,112 | 3,175 | 1,448 | 4,311 |
| 2 (1990) | 223,863 | 13,143 | 5,556 | 181.1 | 243.2 | 187.1 | 93,443 | 5,798 | 2,631 | 75.6 | 107.3 | 88.5 | 51,821 | 3,061 | 1,491 | 4,191 |
| 3 (1991) | 210,423 | 12,397 | 5,254 | 169.6 | 228.0 | 175.6 | 87,464 | 5,522 | 2,426 | 70.5 | 101.6 | 81.1 | 50,612 | 2,998 | 1,338 | 4,081 |
| 4 (1992) | 202,193 | 11,943 | 5,143 | 162.5 | 218.5 | 170.9 | 81,116 | 5,165 | 2,224 | 65.2 | 94.5 | 73.9 | 48,956 | 2,951 | 1,401 | 3,933 |
| 5 (1993) | 191,584 | 11,732 | 4,811 | 153.6 | 213.6 | 161.1 | 76,675 | 5,072 | 2,148 | 61.5 | 92.3 | 71.0 | 47,972 | 2,972 | 1,364 | 3,870 |
| 6 (1994) | 181,470 | 10,985 | 4,517 | 145.3 | 199.0 | 148.5 | 70,781 | 4,728 | 2,017 | 56.6 | 85.7 | 66.3 | 44,590 | 2,760 | 1,261 | 3,750 |
| 7 (1995) | 168,581 | 9,640 | 3,895 | 134.0 | 178.5 | 129.0 | 65,167 | 4,078 | 1,769 | 51.9 | 75.5 | 58.6 | 43,078 | 2,540 | 1,130 | 3,431 |
| 8 (1996) | 132,958 | 7,905 | 2,872 | 105.6 | 145.9 | 94.5 | 59,760 | 3,756 | 1,661 | 47.5 | 69.3 | 54.3 | 42,472 | 2,589 | 1,189 | 3,377 |
| 9 (1997) | 121,762 | 7,388 | 2,800 | 97.4 | 131.2 | 91.5 | 55,409 | 3,486 | 1,483 | 43.9 | 64.1 | 48.5 | 42,715 | 2,725 | 1,228 | 3,391 |
| 10 (1998) | 107,058 | 6,472 | 2,481 | 84.3 | 118.3 | 80.4 | 49,205 | 3,081 | 1,297 | 38.9 | 56.0 | 42.1 | 41,033 | 2,544 | 1,226 | 3,241 |
| 11 (1999) | 104,813 | 6,295 | 2,546 | 82.7 | 114.8 | 81.3 | 48,888 | 2,926 | 1,274 | 38.6 | 53.4 | 40.7 | 43,818 | 2,652 | 1,249 | 3,461 |
| 12 (2000) | 99,481 | 6,107 | 2,163 | 78.4 | 110.0 | 80.9 | 41,971 | 2,417 | 896 | 33.1 | 43.5 | 33.5 | 39,384 | 2,331 | 965 | 3,101 |
| 13 (2001) | 91,395 | 5,297 | 1,852 | 71.8 | 95.1 | 69.2 | 36,288 | 2,040 | 743 | 28.1 | 36.6 | 27.8 | 35,489 | 2,068 | 824 | 2,791 |
| 14 (2002) | 82,974 | 4,614 | 1,654 | 65.1 | 82.7 | 61.8 | 32,396 | 1,789 | 705 | 25.4 | 32.1 | 26.3 | 32,828 | 1,868 | 800 | 2,581 |
| 15 (2003) | 77,211 | 4,102 | 1,529 | 60.5 | 73.4 | 57.2 | 29,717 | 1,601 | 625 | 23.3 | 28.6 | 23.4 | 31,638 | 1,756 | 708 | 2,481 |
| 16 (2004) | 72,079 | 3,789 | 1,389 | 56.4 | 67.8 | 52.0 | 26,945 | 1,428 | 550 | 21.1 | 25.5 | 20.6 | 29,736 | 1,623 | 610 | 2,331 |
| 17 (2005) | 68,508 | 3,417 | 1,304 | 53.6 | 61.1 | 48.9 | 23,969 | 1,252 | 537 | 18.8 | 22.4 | 20.2 | 28,319 | 1,529 | 628 | 2,221 |
| 18 (2006) | 65,695 | 3,142 | 1,116 | 51.4 | 56.2 | 43.0 | 21,976 | 1,112 | 420 | 17.2 | 20.0 | 16.2 | 26,384 | 1,435 | 542 | 2,079 |
| 19 (2007) | 63,556 | 2,988 | 1,018 | 49.7 | 53.4 | 39.3 | 20,637 | 979 | 382 | 16.2 | 17.4 | 14.7 | 25,311 | 1,271 | 516 | 1,981 |
| 20 (2008) | 62,244 | 2,738 | 1,000 | 48.8 | 48.9 | 38.7 | 20,021 | 979 | 379 | 15.7 | 17.5 | 14.7 | 24,760 | 1,286 | 511 | 1,941 |
| 21 (2009) | 59,573 | 2,609 | 966 | 47.0 | 47.0 | 37.0 | 18,915 | 923 | 327 | 14.8 | 16.5 | 12.7 | 24,170 | 1,226 | 490 | 1,901 |
| 22 (2010) | 55,573 | 2,582 | 968 | 43.4 | 46.2 | 37.6 | 17,927 | 858 | 325 | 14.0 | 15.3 | 12.6 | 23,261 | 1,167 | 466 | 1,821 |
| 23 (2011) | 55,196 | 2,648 | 1,001 | 43.2 | 47.4 | 39.0 | 17,264 | 837 | 331 | 13.5 | 15.0 | 12.9 | 22,681 | 1,140 | 473 | 1,771 |
| 24 (2012) | 52,173 | 2,519 | 1,005 | 40.9 | 45.2 | 39.3 | 14,858 | 841 | 353 | 11.7 | 15.1 | 13.8 | 21,283 | 1,096 | 456 | 1,671 |
| 25 (2013) | 49,814 | 2,502 | 1,013 | 39.1 | 45.0 | 39.8 | 13,957 | 774 | 328 | 11.0 | 13.9 | 12.9 | 20,495 | 1,098 | 450 | 1,611 |
| 26 (2014) | 47,845 | 2,436 | 975 | 37.6 | 44.0 | 38.5 | 13,513 | 740 | 312 | 10.6 | 13.4 | 12.3 | 19,615 | 1,036 | 428 | 1,541 |
| 27 (2015) | 44,888 | 2,289 | 893 | 35.3 | 41.4 | 35.4 | 12,534 | 668 | 259 | 9.9 | 12.1 | 10.3 | 18,280 | 945 | 374 | 1,441 |
| 28 (2016) | 42,299 | 2,144 | 791 | 33.3 | 33.8 | 31.5 | 11,717 | 565 | 204 | 9.2 | 10.2 | 8.1 | 17,625 | 844 | 316 | 1,316 |
| 29 (2017) | 39,670 | 1,925 | 723 | 31.3 | 35.0 | 28.9 | 11,097 | 554 | 230 | 8.8 | 10.1 | 9.2 | 16,789 | 874 | 356 | 1,231 |
| 30 (2018) | 37,134 | 1,868 | 635 | 29.4 | 34.1 | 29.0 | 10,448 | 574 | 205 | 8.3 | 10.4 | 9.4 | 15,590 | 827 | 304 | 1,231 |
| 元 (2019) | 34,523 | 1,738 | 635 | 27.4 | 31.8 | 29.2 | 9,695 | 555 | 193 | 7.7 | 10.2 | 8.9 | 14,460 | 765 | 276 | 1,151 |
| 2 (2020) | 31,551 | 1,553 | 556 | 25.1 | 28.4 | 25.7 | 8,640 | 492 | 133 | 6.9 | 9.0 | 6.2 | 12,739 | 641 | 223 | 1,071 |
| 3 (2021) | 27,754 | 1,324 | 432 | 22.1 | 24.4 | 20.2 | 7,744 | 396 | 115 | 6.2 | 7.3 | 5.4 | 11,519 | 586 | 185 | 921 |
| 4 (2022) | 24,555 | 1,205 | 400 | 19.7 | 22.3 | 18.8 | 6,782 | 370 | 128 | 5.4 | 6.8 | 6.0 | 10,235 | 530 | 198 | 821 |
| 5 (2023) | 22,426 | 1,130 | 379 | 18.0 | 21.1 | 18.0 | 6,794 | 425 | 188 | 5.5 | 8.0 | 6.8 | 10,096 | 550 | 207 | 811 |
| 6 (2024) | 21,621 | 1,086 | 385 | 17.5 | 20.3 | 18.5 | 6,712 | 391 | 123 | 5.4 | 7.3 | 5.9 | 10,051 | 513 | 194 | 811 |

注) 1 人口は当該年10月1日現在の推計人口を使用した。 2 平成10年以降の登録率、有病率及び罹患率は、非定型抗原陽性者の数を除く。 3 令和5年の死亡数、死亡率は速報値であり、全国死亡数は厚生労働省結核登録情報調査年報集計結果を参照した。

2 県内の結核管理図

出典：公益財団法人結核予防会結核研究所
疫学情報センター

結核管理図

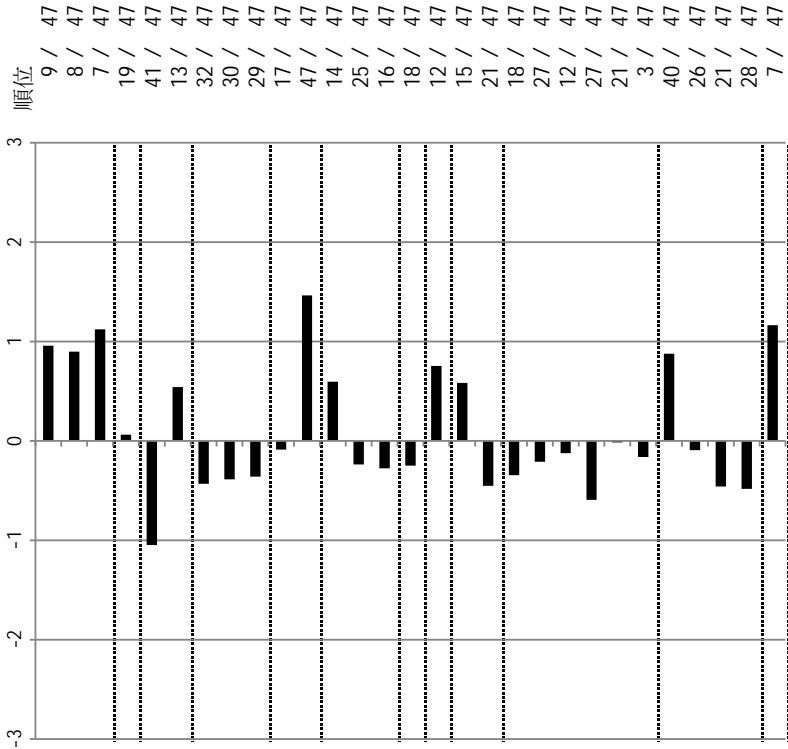
2024年

指定都市を含む47都道府県版

28

兵庫県

| | | | | | |
|-------------------------|-----------|----------|---------------|------------|--|
| 人口 | 5,337,199 | | | | |
| 新登録者数 | 513 | | | | |
| 罹患率(10万対) | 9.6 | | | | |
| 年末活動性結核者数 | 391 | | | | |
| 有病率(10万対) | 7.3 | | | | |
| 年末総登録数 | 1,086 | | | | |
| 蔓延状況 | | | | | |
| 1 全結核罹患率 | 単位 10万対 | 指標値 9.61 | 47都道府県平均 7.72 | 基準化偏差 0.96 | |
| 2 喀痰塗抹陽性肺結核罹患率 | 単位 10万対 | 指標値 3.22 | 47都道府県平均 2.54 | 基準化偏差 0.90 | |
| 3 結核死亡率 | 単位 10万対 | 指標値 1.59 | 47都道府県平均 1.19 | 基準化偏差 1.12 | |
| 4 潜在性結核感染症治療対象者届出率 | 単位 10万対 | 指標値 4.55 | 47都道府県平均 4.44 | 基準化偏差 0.06 | |
| 5 新登録中外国出生者割合 | % | 12.28 | 19.57 | -1.05 | |
| 6 新登録中65歳以上割合 | % | 70.96 | 66.98 | 0.54 | |
| 7 発病～初診2か月以上割合 | % | 16.26 | 20.37 | -0.43 | |
| 8 初診～診断1か月以上割合 | % | 18.58 | 21.69 | -0.39 | |
| 9 発病～診断3か月以上割合 | % | 16.13 | 19.95 | -0.36 | |
| 10 新肺結核中接触者健診発見割合 | % | 4.75 | 4.43 | 0.09 | |
| 11 新登録患者1名あたり接触者健診実施数 | 延人数 | 3.48 | 8.22 | -1.46 | |
| 12 新登録中肺外結核割合 | % | 30.21 | 27.32 | 0.59 | |
| 13 新肺結核中再治療割合 | % | 4.19 | 4.74 | -0.24 | |
| 14 新肺結核中菌陽性割合 | % | 90.22 | 88.73 | 0.28 | |
| 15 新全結核80歳未満中7割と4割処方割合 | % | 87.11 | 85.15 | 0.25 | |
| 入院期間 | 日 | 73.00 | 60.56 | 0.75 | |
| 治療期間 | 日 | 273.00 | 257.87 | 0.58 | |
| 18 年末活動性全結核中2年以上治療割合 | % | 0.26 | 1.06 | -0.45 | |
| 19 肺喀塗陽性初回コホート治療成功割合 | % | 65.31 | 61.61 | 0.34 | |
| 20 肺喀塗陽性初回コホート死亡割合 | % | 30.61 | 32.83 | -0.21 | |
| 21 肺喀塗陽性初回コホート失敗脱落割合 | % | 0.51 | 0.74 | -0.12 | |
| 22 肺喀塗陽性初回コホート転出割合 | % | 0.51 | 1.62 | -0.59 | |
| 23 肺喀塗陽性初回コホート12か月超治療割合 | % | 3.06 | 3.11 | -0.02 | |
| 24 肺喀塗陽性初回コホート判定不能割合 | % | 0.00 | 0.08 | -0.16 | |
| 25 新肺有症状中発見遅れ期間把握割合 | % | 44.77 | 62.02 | -0.88 | |
| 26 新肺結核中培養等検査結果把握割合 | % | 86.31 | 85.10 | 0.09 | |
| 27 新肺培養陽性中薬剤感受性結果把握割合 | % | 81.89 | 71.44 | 0.46 | |
| 28 年末総登録中病状不明割合 | % | 7.73 | 13.33 | -0.48 | |
| 29 年末活動性全結核中生活保護割合 | % | 8.18 | 4.55 | 1.16 | |
| 情報管理 | | | | | |
| その他 | | | | | |



3. 結核死亡率は人口動態による。
11. この指標値は前年の成績であり、接触者健診実施数は地域保健・健康増進事業報告の接触者健診実施総数より抜粋した。
16. 前年の新登録肺結核患者で登録時入院患者が対象である。
17. 前年の新登録患者で登録時入院または外来の患者が対象である。
- 19～24. 前年の新登録喀痰塗抹陽性肺結核初回治療患者が対象である。

グラフと偏差の符号が逆：
指標値番号：10, 11, 14, 15, 19, 25, 26, 27
順位は指標値
による降順位

圖理管核結

2024年

指定都市別掲67都道府県市版

眞實

28

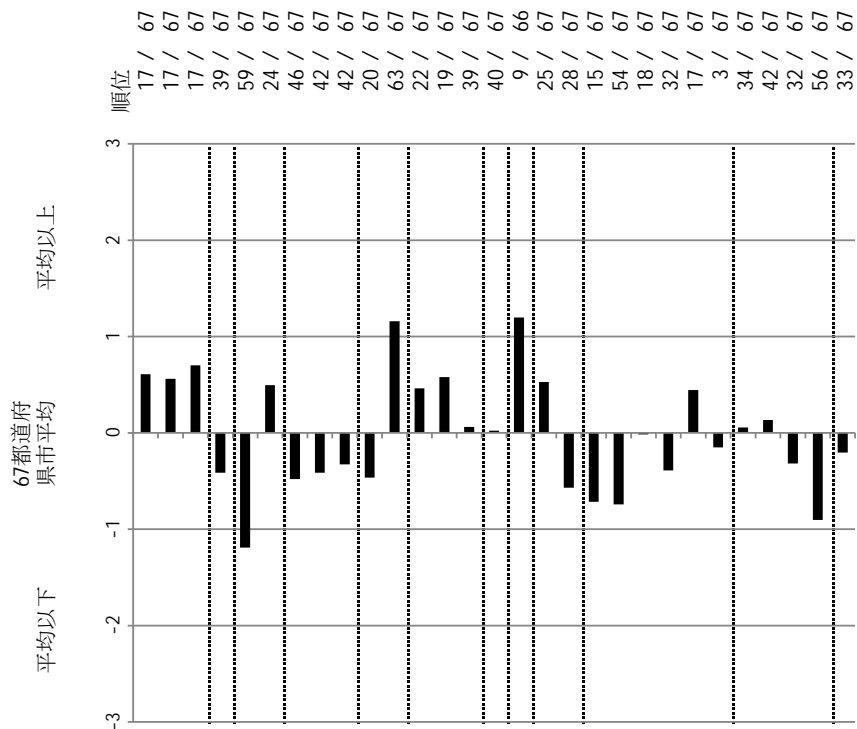
[illegible]

3. 結核死亡率は人口動態による。

11. この指標値は前年の成績であり、接触者健診実施数は地域保健・健康増進事業報告の接触者健診実施総数より抜粋した。

16. 前年の新登録肺結核患者で登録時入院患者が対象である。

117. 前年の新登録患者で登録時入院または外来の患者が対象である。
119～24. 前年の新登録喀痰塗抹陽性肺結核初回治療患者が対象である。



グラフと偏差の符号が逆：

指標値番号: 10, 11, 14, 15, 19, 25, 26, 27

順位は指標値
による降順位

結核管理図

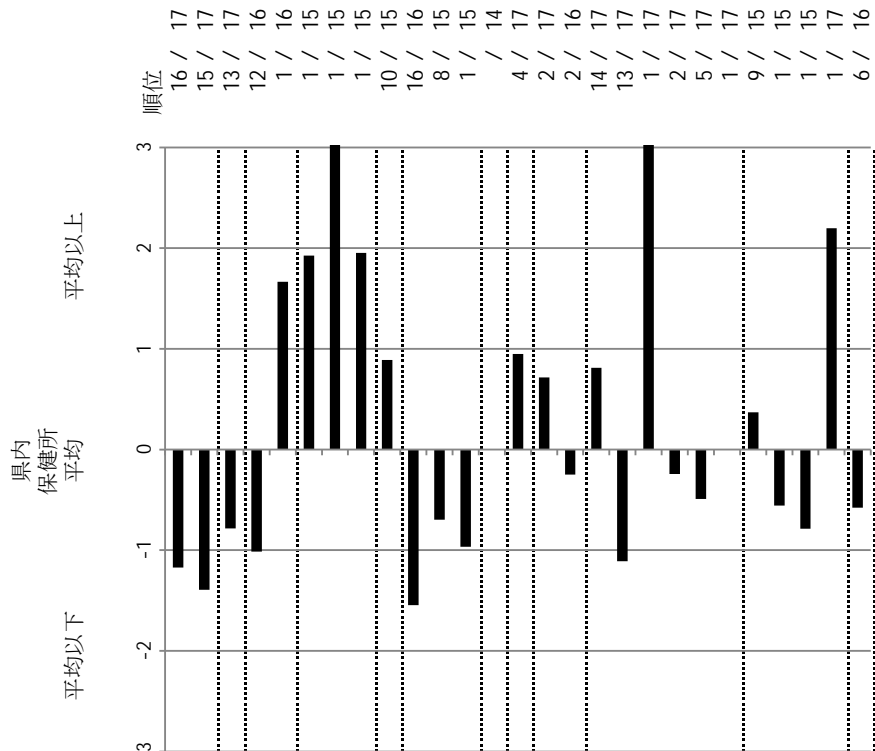
2024年

2852芦屋 保健所

| | | | | | |
|-------------------------|--------|------|--------|-----------------|-----------|
| 人口 | 92,525 | 単位 | 指標値 | 県内 保健所 平均 | 基準化 偏差 |
| 新登録者数 | 4 | 10万対 | 4.32 | 9.18 | -1.17 |
| 罹患率(10万対) | 4.3 | 10万対 | 0.00 | 3.25 | -1.39 |
| 年末活動性結核者数 | 1 | 10万対 | 1.08 | 3.55 | -0.78 |
| 有病率(10万対) | 1.1 | % | 0.00 | 9.35 | -1.01 |
| 年末総登録数 | 8 | % | 100.00 | 75.94 | 1.67 |
| 蔓延状況 | | | | | |
| 1 全結核罹患率 | | % | 50.00 | 18.48 | 1.93 |
| 2 喀痰塗抹陽性肺結核罹患率 | | % | 100.00 | 22.63 | 3.34 |
| 3 潜在性結核感染症治療対象者届出率 | | % | 50.00 | 20.70 | 1.95 |
| 4 新登録中外国出生者割合 | | % | 0.00 | 1.74 | -0.89 |
| 5 新登録中65歳以上割合 | | % | 0.00 | 32.28 | -1.55 |
| 6 発病～初診2か月以上割合 | | % | 0.00 | 4.94 | -0.70 |
| 7 初診～診断1か月以上割合 | | % | 100.00 | 90.77 | 0.97 |
| 8 発病～診断3か月以上割合 | | % | 0.00 | 85.42 | 0.95 |
| 9 新肺結核中接触者健診発見割合 | | % | 0.00 | 253.29 | 0.72 |
| 10 新登録中肺外結核割合 | | % | 0.00 | 0.04 | -0.25 |
| 11 新肺結核中再治療割合 | | % | 100.00 | 69.78 | -0.81 |
| 12 新肺結核中菌陽性割合 | | % | 91.00 | 22.91 | -1.11 |
| 13 新全結核80歳未満中7割以上4割以下割合 | | % | 50.00 | 2.94 | 3.88 |
| 14 前年登録肺結核退院者入院期間中央値 | 日 | 日 | 277.50 | 0.29 | -0.24 |
| 15 前年全結核治療完遂継続者治療期間中央値 | 日 | 日 | 0.00 | 4.07 | -0.49 |
| 16 年末活動性全結核中2年以上治療割合 | % | % | 50.00 | 0.00 | 0.00 |
| 17 肺喀塗陽性初回コホート治療成功割合 | % | % | 0.00 | 60.94 | -0.37 |
| 18 肺喀塗陽性初回コホート死亡割合 | % | % | 0.00 | 85.91 | 0.56 |
| 19 肺喀塗陽性初回コホート失敗脱落割合 | % | % | 50.00 | 75.90 | 0.79 |
| 20 肺喀塗陽性初回コホート転出割合 | % | % | 0.00 | 5.70 | 2.20 |
| 21 肺喀塗陽性初回コホート12か月超治療割合 | % | % | 0.00 | 3.52 | -0.58 |
| 22 肺喀塗陽性初回コホート判定不能割合 | % | % | 0.00 | | |
| 23 新肺有症状中発見遅れ期間把握割合 | % | % | 50.00 | | |
| 24 新肺結核中培養等検査結果把握割合 | % | % | 100.00 | | |
| 25 新肺培養陽性中薬剤感受性結果把握割合 | % | % | 100.00 | | |
| 26 年末総登録中病状不明割合 | % | % | 25.00 | | |
| 27 年末活動性全結核中生活保護割合 | % | % | 0.00 | | |
| 情報管理 | | | | | |
| その他 | | | | | |

14. 前年の新登録肺結核患者で登録時入院患者が対象である。
15. 前年の新登録患者で登録時入院または外来の患者が対象である。
17～22. 前年の新登録喀痰塗抹陽性肺結核初回治療患者が対象である。

保健所一県内比較—指定都市再掲



グラフと偏差の符号が逆：
指標値番号：9, 12, 13, 17, 23, 24, 25

順位は指標値
による降順位

結核管理図

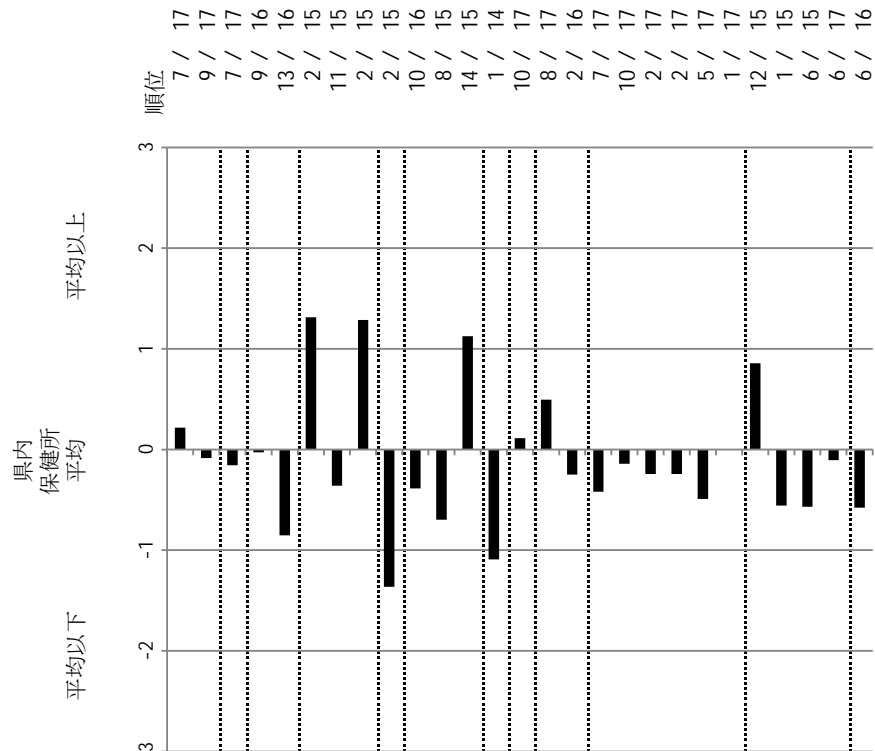
2024年

2854宝塚

保健所

| | | | | | |
|-------------------------|---------|------|--------|-----------------|-----------|
| 人口 | 327,484 | 単位 | 指標値 | 県内 保健所 平均 | 基準化 偏差 |
| 新登録者数 | 33 | 10万対 | 10.08 | 9.18 | 0.22 |
| 罹患率(10万対) | 10.1 | 10万対 | 3.05 | 3.25 | -0.08 |
| 年末活動性結核者数 | 17 | 10万対 | 3.05 | 3.55 | -0.16 |
| 有病率(10万対) | 5.2 | % | 9.09 | 9.35 | -0.03 |
| 年末総登録数 | 63 | % | 63.64 | 75.94 | -0.85 |
| 蔓延状況 | | | | | |
| 1 全結核罹患率 | | % | 40.00 | 18.48 | 1.31 |
| 2 喀痰塗抹陽性肺結核罹患率 | | % | 14.29 | 22.63 | -0.36 |
| 3 潜在性結核感染症治療対象者届出率 | | % | 40.00 | 20.70 | 1.29 |
| 患者背景 | | % | 12.00 | 4.74 | 1.36 |
| 4 新登録中外国出生者割合 | | % | 24.24 | 32.28 | -0.38 |
| 5 新登録中65歳以上割合 | | % | 0.00 | 4.94 | -0.70 |
| 6 発病～初診2か月以上割合 | | % | 80.00 | 90.77 | -1.13 |
| 7 初診～診断1か月以上割合 | | % | 100.00 | 85.42 | 1.09 |
| 8 発病～診断3か月以上割合 | | % | 68.00 | 64.85 | 0.11 |
| 9 新肺結核中接触者健診発見割合 | | % | 270.00 | 253.29 | 0.49 |
| 10 新登録中肺外結核割合 | | % | 0.00 | 0.04 | -0.25 |
| 11 新肺結核中再治療割合 | | % | 80.00 | 69.78 | 0.42 |
| 12 新肺結核中菌陽性割合 | | % | 20.00 | 22.91 | -0.14 |
| 13 新全結核80歳未満中7割以上初発割合 | | % | 0.00 | 2.94 | -0.24 |
| 14 前年登録肺結核退院者入院期間中央値 | | 日 | 0.00 | 0.29 | -0.24 |
| 15 前年全結核治療完遂継続者治療期間中央値 | | 日 | 0.00 | 4.07 | -0.49 |
| 16 年末活動性全結核中2年以上治療割合 | | % | 0.00 | 0.00 | 0.00 |
| 17 肺喀塗陽性初回コホート治療成功割合 | | % | 35.71 | 60.94 | -0.86 |
| 18 肺喀塗陽性初回コホート死亡割合 | | % | 100.00 | 85.91 | 0.56 |
| 19 肺喀塗陽性初回コホート失敗脱落割合 | | % | 93.33 | 75.90 | 0.57 |
| 20 肺喀塗陽性初回コホート転出割合 | | % | 4.76 | 5.70 | -0.11 |
| 21 肺喀塗陽性初回コホート12か月超治療割合 | | % | 0.00 | 3.52 | -0.58 |
| 22 肺喀塗陽性初回コホート判定不能割合 | | % | 0.00 | 0.00 | 0.00 |
| 23 新肺有症状中発見遅れ期間把握割合 | | % | 35.71 | 60.94 | -0.86 |
| 24 新肺結核中培養等検査結果把握割合 | | % | 100.00 | 85.91 | 0.56 |
| 25 新肺培養陽性中薬剤感受性結果把握割合 | | % | 93.33 | 75.90 | 0.57 |
| 26 年末総登録中病状不明割合 | | % | 4.76 | 5.70 | -0.11 |
| 27 年末活動性全結核中生活保護割合 | | % | 0.00 | 3.52 | -0.58 |
| 情報管理 | | | | | |
| その他 | | | | | |

保健所一県内比較—指定都市再掲



グラフと偏差の符号が逆：
指標値番号：9, 12, 13, 17, 23, 24, 25

順位は指標値
による降順位

14. 前年の新登録肺結核患者で登録時入院患者が対象である。
15. 前年の新登録患者で登録時入院または外来の患者が対象である。
17～22. 前年の新登録喀痰塗抹陽性肺結核初回治療患者が対象である。

結核管理図

2024年

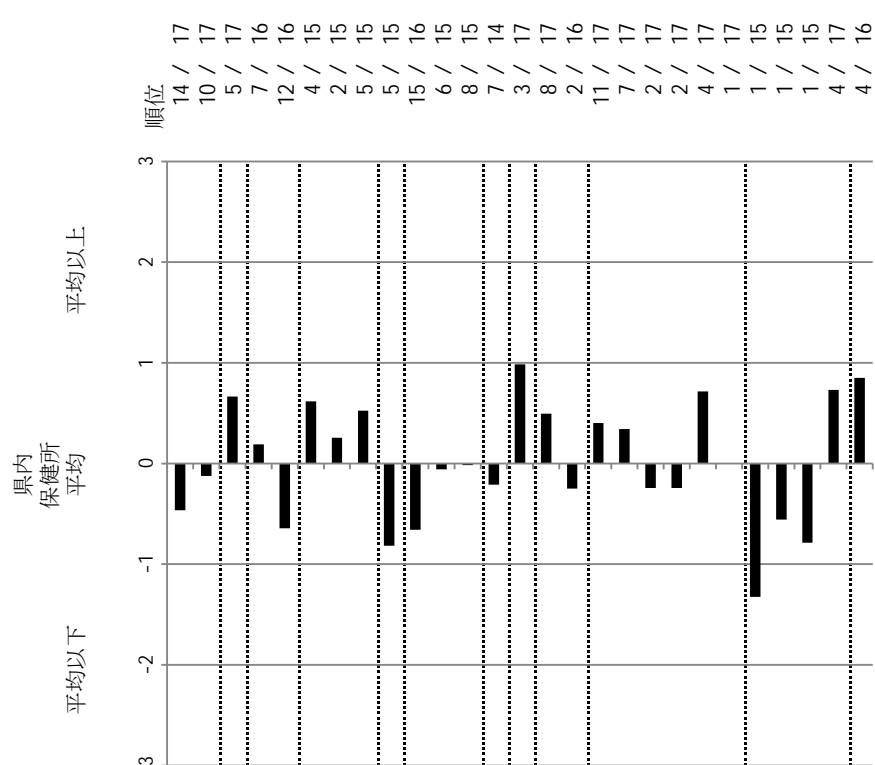
2853伊丹

保健所

| | 人口 | 単位 | 指標値 | 県内 保健所 平均 | 基準化 偏差 |
|-----------|-------------------------|------|--------|-----------------|-----------|
| 新登録者数 | 371,813 | 10万対 | 7.26 | 9.18 | -0.46 |
| 罹患率(10万対) | 27 | 10万対 | 2.96 | 3.25 | -0.12 |
| 年末活動性結核者数 | 7.3 | 10万対 | 5.65 | 3.55 | 0.66 |
| 有病率(10万対) | 23 | % | 11.11 | 9.35 | 0.19 |
| 年末総登録数 | 66 | % | 66.67 | 75.94 | -0.64 |
| 蔓延状況 | 1 全結核罹患率 | % | 28.57 | 18.48 | 0.62 |
| | 2 喀痰塗抹陽性肺結核罹患率 | % | 28.57 | 20.70 | 0.53 |
| | 3 潜在性結核感染症治療対象者届出率 | % | 9.09 | 4.74 | 0.82 |
| 患者背景 | 4 新登録中外国出生者割合 | % | 18.52 | 32.28 | -0.66 |
| | 5 新登録中65歳以上割合 | % | 4.55 | 4.94 | -0.06 |
| | 6 発病～初診2か月以上割合 | % | 90.91 | 90.77 | 0.01 |
| 患者発見 | 7 初診～診断1か月以上割合 | % | 88.24 | 85.42 | 0.21 |
| | 8 発病～診断3か月以上割合 | % | 92.00 | 64.85 | 0.98 |
| | 9 新肺結核中接触者健診発見割合 | % | 270.00 | 253.29 | 0.49 |
| 診断 | 10 新登録中肺外結核割合 | % | 0.00 | 0.04 | -0.25 |
| | 11 新肺結核中再治療割合 | % | 60.00 | 69.78 | -0.40 |
| | 12 新肺結核中菌陽性割合 | % | 30.00 | 22.91 | 0.34 |
| 治療 | 13 新全結核80歳未満中7割以上4割以下割合 | % | 0.00 | 2.94 | -0.24 |
| | 14 前年登録肺結核退院者入院期間中央値 | 日 | 92.00 | 0.29 | -0.24 |
| | 15 前年全結核治療完遂継続者治療期間中央値 | 日 | 270.00 | 4.07 | 0.72 |
| 治療成績 | 16 年末活動性全結核中2年以上治療割合 | % | 0.00 | 0.00 | 0.00 |
| | 17 肺喀塗陽性初回コホート治療成功割合 | % | 100.00 | 60.94 | 1.33 |
| | 18 肺喀塗陽性初回コホート死亡割合 | % | 30.00 | 85.91 | 0.56 |
| 情報管理 | 19 肺喀塗陽性初回コホート失敗脱落割合 | % | 0.00 | 75.90 | 0.79 |
| | 20 肺喀塗陽性初回コホート転出割合 | % | 0.00 | 5.70 | 0.73 |
| | 21 肺喀塗陽性初回コホート12か月超治療割合 | % | 0.00 | 3.52 | 0.85 |
| その他 | 22 肺喀塗陽性初回コホート判定不能割合 | % | 100.00 | 60.94 | 1.33 |
| | 23 新肺有症状中発見遅れ期間把握割合 | % | 100.00 | 85.91 | 0.56 |
| | 24 新肺結核中培養等検査結果把握割合 | % | 100.00 | 75.90 | 0.79 |
| その他 | 25 新肺培養陽性中薬剤感受性結果把握割合 | % | 12.12 | 5.70 | 0.73 |
| | 26 年末総登録中病状不明割合 | % | 8.70 | 3.52 | 0.85 |
| | 27 年末活動性全結核中生活保護割合 | % | 8.70 | 3.52 | 0.85 |

14. 前年の新登録肺結核患者で登録時入院患者が対象である。
15. 前年の新登録患者で登録時入院または外来の患者が対象である。
17～22. 前年の新登録喀痰塗抹陽性肺結核初回治療患者が対象である。

保健所一県内比較—指定都市再掲



グラフと偏差の符号が逆：
指標値番号：9, 12, 13, 17, 23, 24, 25
順位は指標値
による降順位

結核管理図

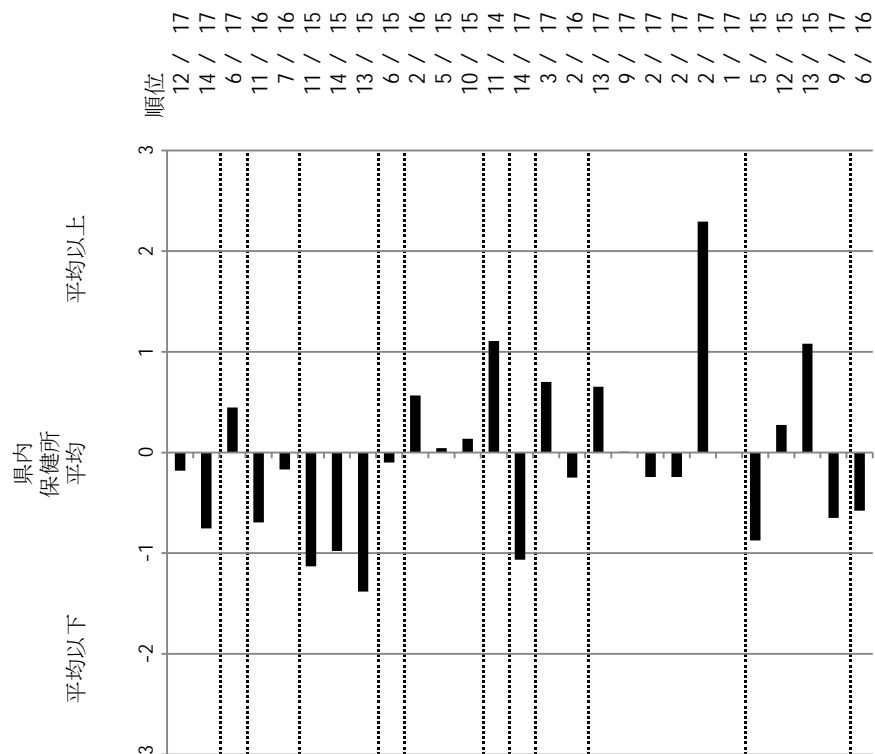
2024年

2858加古川

保健所

| | | | | | |
|-------------------------|----------|--------|--------|-----|-------|
| 人口 | 402, 947 | | | | |
| 新登録者数 | 34 | | | | |
| 罹患率(10万対) | 8.4 | | | | |
| 年末活動性結核者数 | 23 | | | | |
| 有病率(10万対) | 5.7 | | | | |
| 年末総登録数 | 78 | | | | |
| 蔓延状況 | | | | | |
| 1 全結核罹患率 | 10万対 | 8.44 | 9.18 | 基準化 | 偏差 |
| 2 喀痰塗抹陽性肺結核罹患率 | 10万対 | 1.49 | 3.25 | | -0.75 |
| 3 潜在性結核感染症治療対象者届出率 | 10万対 | 4.96 | 3.55 | | 0.45 |
| 患者背景 | | | | | |
| 4 新登録中外国出生者割合 | % | 2.94 | 9.35 | | -0.69 |
| 5 新登録中65歳以上割合 | % | 73.53 | 75.94 | | -0.17 |
| 6 発病～初診2か月以上割合 | % | 0.00 | 18.48 | | -1.13 |
| 7 初診～診断1か月以上割合 | % | 0.00 | 22.63 | | -0.98 |
| 8 発病～診断3か月以上割合 | % | 0.00 | 20.70 | | -1.38 |
| 診断 | | | | | |
| 9 新肺結核中接触者健診発見割合 | % | 5.20 | 4.74 | | 0.10 |
| 10 新登録中肺外結核割合 | % | 44.12 | 32.28 | | 0.57 |
| 11 新肺結核中再治療割合 | % | 5.26 | 4.94 | | 0.04 |
| 12 新肺結核中菌陽性割合 | % | 89.47 | 90.77 | | -0.14 |
| 13 新全結核80歳未満中7割以上処方割合 | % | 70.59 | 85.42 | | -1.11 |
| 治療 | | | | | |
| 14 前年登録肺結核退院者入院期間中央値 | 日 | 35.50 | 64.85 | | -1.06 |
| 15 前年全結核治療完遂継続者治療期間中央値 | 日 | 277.00 | 253.29 | | 0.70 |
| 16 年末活動性全結核中2年以上治療割合 | % | 0.00 | 0.04 | | -0.25 |
| 17 肺喀塗陽性初回コホート治療成功割合 | % | 53.85 | 69.78 | | -0.65 |
| 18 肺喀塗陽性初回コホート死亡割合 | % | 23.08 | 22.91 | | 0.01 |
| 19 肺喀塗陽性初回コホート失敗脱落割合 | % | 0.00 | 2.94 | | -0.24 |
| 20 肺喀塗陽性初回コホート転出割合 | % | 0.00 | 0.29 | | -0.24 |
| 21 肺喀塗陽性初回コホート12か月超治療割合 | % | 23.08 | 4.07 | | 2.29 |
| 22 肺喀塗陽性初回コホート判定不能割合 | % | 0.00 | 0.00 | | |
| 情報管理 | | | | | |
| 23 新肺有症状中発見遅れ期間把握割合 | % | 86.67 | 60.94 | | 0.87 |
| 24 新肺結核中培養等検査結果把握割合 | % | 78.95 | 85.91 | | -0.27 |
| 25 新肺培養陽性中薬剤感受性結果把握割合 | % | 42.86 | 75.90 | | -1.08 |
| 26 年末総登録中病状不明割合 | % | 0.00 | 5.70 | | -0.65 |
| 27 年末活動性全結核中生活保護割合 | % | 0.00 | 3.52 | | -0.58 |
| その他 | | | | | |

保健所一県内比較—指定都市再掲



グラフと偏差の符号が逆：
指標値番号：9, 12, 13, 17, 23, 24, 25

順位は指標値
による降順位

- 14. 前年の新登録肺結核患者で登録時入院患者が対象である。
- 15. 前年の新登録患者で登録時入院または外来の患者が対象である。
- 17～22. 前年の新登録喀痰塗抹陽性肺結核初回治療患者が対象である。

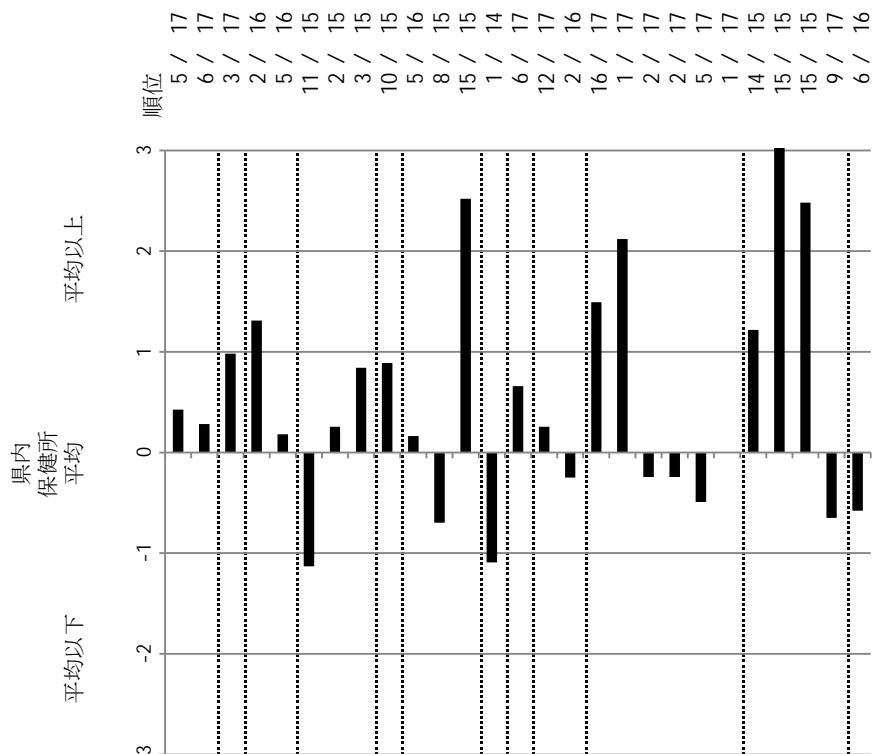
結核管理図

2024年

2863加東 保健所

| | | | | | |
|-------------------------|---------|------|--------|-----------------|-----------|
| 人口 | 255,739 | 単位 | 指標値 | 県内 保健所 平均 | 基準化 偏差 |
| 新登録者数 | 28 | 10万対 | 10.95 | 9.18 | 0.43 |
| 罹患率(10万対) | 10.9 | 10万対 | 3.91 | 3.25 | 0.28 |
| 年末活動性結核者数 | 19 | 10万対 | 6.65 | 3.55 | 0.98 |
| 有病率(10万対) | 7.4 | % | 21.43 | 9.35 | 1.31 |
| 年末総登録数 | 45 | % | 78.57 | 75.94 | 0.18 |
| 蔓延状況 | | % | 0.00 | 18.48 | -1.13 |
| 1 全結核罹患率 | | % | 0.00 | 18.48 | -1.13 |
| 2 喀痰塗抹陽性肺結核罹患率 | | % | 28.57 | 22.63 | 0.26 |
| 3 潜在性結核感染症治療対象者届出率 | | % | 33.33 | 20.70 | 0.84 |
| 患者背景 | | % | 0.00 | 1.74 | -0.89 |
| 4 新登録中外国出生者割合 | | % | 35.71 | 32.28 | 0.16 |
| 5 新登録中65歳以上割合 | | % | 0.00 | 4.94 | -0.70 |
| 6 発病～初診2か月以上割合 | | % | 66.67 | 90.77 | -2.52 |
| 7 初診～診断1か月以上割合 | | % | 100.00 | 85.42 | 1.09 |
| 8 発病～診断3か月以上割合 | | % | 83.00 | 64.85 | 0.66 |
| 9 新肺結核中接触者健診発見割合 | | % | 262.00 | 253.29 | 0.26 |
| 10 新登録中肺外結核割合 | | % | 0.00 | 0.04 | -0.25 |
| 11 新肺結核中再治療割合 | | % | 33.33 | 69.78 | -1.49 |
| 12 新肺結核中菌陽性割合 | | % | 66.67 | 22.91 | 2.12 |
| 13 新全結核80歳未満中7割以上処方割合 | | % | 0.00 | 2.94 | -0.24 |
| 14 前年登録肺結核退院者入院期間中央値 | | 日 | 83.00 | 0.29 | -0.24 |
| 15 前年全結核治療完遂継続者治療期間中央値 | | 日 | 262.00 | 4.07 | -0.49 |
| 16 年末活動性全結核中2年以上治療割合 | | % | 0.00 | 0.00 | 0.00 |
| 17 肺喀塗陽性初回コホート治療成功割合 | | % | 25.00 | 60.94 | -1.22 |
| 18 肺喀塗陽性初回コホート死亡割合 | | % | 66.67 | 22.91 | 2.12 |
| 19 肺喀塗陽性初回コホート失敗脱落割合 | | % | 0.00 | 2.94 | -0.24 |
| 20 肺喀塗陽性初回コホート転出割合 | | % | 0.00 | 0.29 | -0.24 |
| 21 肺喀塗陽性初回コホート12か月超治療割合 | | % | 0.00 | 4.07 | -0.49 |
| 22 肺喀塗陽性初回コホート判定不能割合 | | % | 0.00 | 0.00 | 0.00 |
| 23 新肺有症状中発見遅れ期間把握割合 | | % | 25.00 | 60.94 | -1.22 |
| 24 新肺結核中培養等検査結果把握割合 | | % | 5.56 | 85.91 | -3.17 |
| 25 新肺培養陽性中薬剤感受性結果把握割合 | | % | 0.00 | 75.90 | -2.48 |
| 26 年末総登録中病状不明割合 | | % | 0.00 | 5.70 | -0.65 |
| 27 年末活動性全結核中生活保護割合 | | % | 0.00 | 3.52 | -0.58 |
| 情報管理 | | | | | |
| その他 | | | | | |

保健所一県内比較—指定都市再掲



グラフと偏差の符号が逆：
指標値番号：9, 12, 13, 17, 23, 24, 25

順位は指標値
による降順位

14. 前年の新登録肺結核患者で登録時入院患者が対象である。
15. 前年の新登録患者で登録時入院または外来の患者が対象である。
17～22. 前年の新登録喀痰塗抹陽性肺結核初回治療患者が対象である。

結核管理図

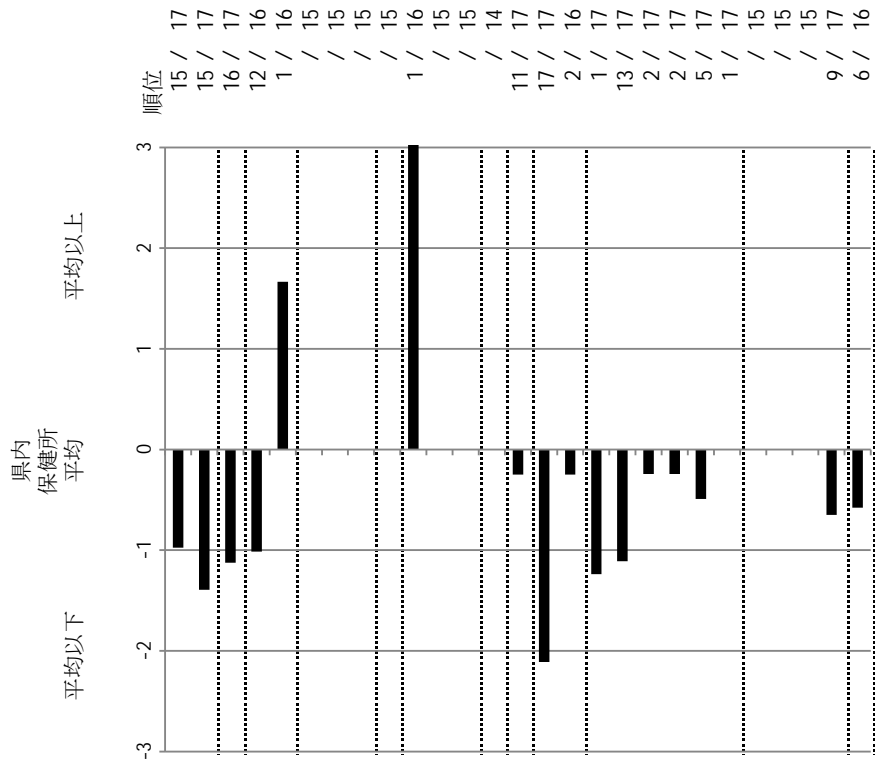
2024年

保健所一県内比較—指定都市再掲

保健所

2866福岡

| | 人口 | 単位 | 指標値 | 県内 保健所 平均 | 基準化 偏差 |
|-------------------------|--------|------|--------|-----------------|-----------|
| 新登録者数 | 38,831 | 10万対 | 5.15 | 9.18 | -0.97 |
| 罹患率(10万対) | 2 | 10万対 | 0.00 | 3.25 | -1.39 |
| 年末活動性結核者数 | 5.2 | 10万対 | 0.00 | 3.55 | -1.12 |
| 有病率(10万対) | 2 | % | 0.00 | 9.35 | -1.01 |
| 年末総登録数 | 5.2 | % | 100.00 | 75.94 | 1.67 |
| | 8 | % | | 18.48 | |
| 蔓延状況 | | | | | |
| 1 全結核罹患率 | | % | 100.00 | | |
| 2 喀痰塗抹陽性肺結核罹患率 | | % | | | |
| 3 潜在性結核感染症治療対象者届出率 | | % | | | |
| 4 新登録中外国出生者割合 | | % | | | |
| 5 新登録中65歳以上割合 | | % | | | |
| 6 発病～初診2か月以上割合 | | % | | | |
| 7 初診～診断1か月以上割合 | | % | | | |
| 8 発病～診断3か月以上割合 | | % | | | |
| 9 新肺結核中接触者健診発見割合 | | % | | | |
| 10 新登録中肺外結核割合 | | % | 100.00 | 32.28 | 3.24 |
| 11 新肺結核中再治療割合 | | % | | 4.94 | |
| 12 新肺結核中菌陽性割合 | | % | | 90.77 | |
| 13 新全結核80歳未満中7割以上4割処方割合 | | % | | 85.42 | |
| 入院期間 | | 日 | 58.00 | 64.85 | -0.25 |
| 治療期間 | | 日 | 182.00 | 253.29 | -2.11 |
| 治療成績 | | % | 0.00 | 0.04 | -0.25 |
| 17 肺喀塗陽性初回コホート治療成功割合 | | % | 100.00 | 69.78 | 1.24 |
| 18 肺喀塗陽性初回コホート死亡割合 | | % | 0.00 | 22.91 | -1.11 |
| 19 肺喀塗陽性初回コホート失敗脱落割合 | | % | 0.00 | 2.94 | -0.24 |
| 20 肺喀塗陽性初回コホート転出割合 | | % | 0.00 | 0.29 | -0.24 |
| 21 肺喀塗陽性初回コホート12か月超治療割合 | | % | 0.00 | 4.07 | -0.49 |
| 22 肺喀塗陽性初回コホート判定不能割合 | | % | 0.00 | 0.00 | |
| 23 新肺有症状中発見遅れ期間把握割合 | | % | | 60.94 | |
| 24 新肺結核中培養等検査結果把握割合 | | % | | 85.91 | |
| 25 新肺培養陽性中薬剤感受性結果把握割合 | | % | | 75.90 | |
| 26 年末総登録中病状不明割合 | | % | 0.00 | 5.70 | -0.65 |
| 27 年末活動性全結核中生活保護割合 | | % | 0.00 | 3.52 | -0.58 |
| 情報管理 | | | | | |
| その他 | | | | | |



グラフと偏差の符号が逆：
指標値番号：9, 12, 13, 17, 23, 24, 25

順位は指標値
による降順位

- 14. 前年の新登録肺結核患者で登録時入院患者が対象である。
- 15. 前年の新登録患者で登録時入院または外来の患者が対象である。
- 17～22. 前年の新登録喀痰塗抹陽性肺結核初回治療患者が対象である。

結核管理図

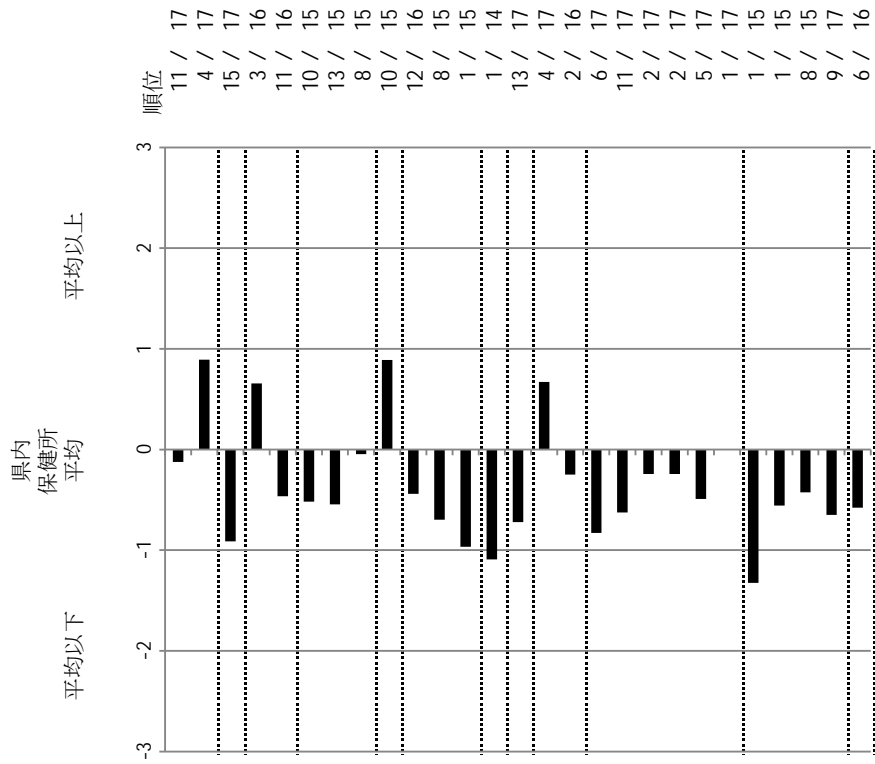
2024年

2864龍野

保健所

| | | | | | |
|-------------------------|---------|------|--------|-----------------|-----------|
| 人口 | 150,048 | 単位 | 指標値 | 県内 保健所 平均 | 基準化 偏差 |
| 新登録者数 | 13 | 10万対 | 8.66 | 9.18 | -0.12 |
| 罹患率(10万対) | 8.7 | 10万対 | 5.33 | 3.25 | 0.89 |
| 年末活動性結核者数 | 6 | 10万対 | 0.67 | 3.55 | -0.91 |
| 有病率(10万対) | 4.0 | % | 15.38 | 9.35 | 0.66 |
| 年末総登録数 | 25 | % | 69.23 | 75.94 | -0.46 |
| 蔓延状況 | | | | | |
| 1 全結核罹患率 | | % | 10.00 | 18.48 | -0.52 |
| 2 喀痰塗抹陽性肺結核罹患率 | | % | 10.00 | 22.63 | -0.55 |
| 3 潜在性結核感染症治療対象者届出率 | | % | 20.00 | 20.70 | -0.05 |
| 4 新登録中外国出生者割合 | | % | 0.00 | 1.74 | -0.89 |
| 5 新登録中65歳以上割合 | | % | 23.08 | 32.28 | -0.44 |
| 6 発病～初診2か月以上割合 | | % | 0.00 | 4.94 | -0.70 |
| 7 初診～診断1か月以上割合 | | % | 100.00 | 90.77 | 0.97 |
| 8 発病～診断3か月以上割合 | | % | 100.00 | 85.42 | 1.09 |
| 9 新肺結核中接触者健診発見割合 | | % | 45.00 | 64.85 | -0.72 |
| 10 新登録中肺外結核割合 | | % | 276.00 | 253.29 | 0.67 |
| 11 新肺結核中再治療割合 | | % | 0.00 | 0.04 | -0.25 |
| 12 新肺結核中菌陽性割合 | | % | 100.00 | 69.78 | 0.83 |
| 13 新全結核80歳未満中7割以上初発割合 | | % | 10.00 | 22.91 | -0.63 |
| 14 前年登録肺結核退院者入院期間中央値 | | 日 | 0.00 | 2.94 | -0.24 |
| 15 前年全結核治療完遂継続者治療期間中央値 | | 日 | 0.00 | 0.29 | -0.24 |
| 16 年末活動性全結核中2年以上治療割合 | | % | 0.00 | 4.07 | -0.49 |
| 17 肺喀塗陽性初回コホート治療成功割合 | | % | 0.00 | 0.00 | |
| 18 肺喀塗陽性初回コホート死亡割合 | | % | 100.00 | 60.94 | 1.33 |
| 19 肺喀塗陽性初回コホート失敗脱落割合 | | % | 100.00 | 85.91 | 0.56 |
| 20 肺喀塗陽性初回コホート転出割合 | | % | 88.89 | 75.90 | 0.42 |
| 21 肺喀塗陽性初回コホート12か月超治療割合 | | % | 0.00 | 5.70 | -0.65 |
| 22 肺喀塗陽性初回コホート判定不能割合 | | % | 0.00 | 3.52 | -0.58 |
| 23 新肺有症状中発見遅れ期間把握割合 | | % | | | |
| 24 新肺結核中培養等検査結果把握割合 | | % | | | |
| 25 新肺培養陽性中薬剤感受性結果把握割合 | | % | | | |
| 26 年末総登録中病状不明割合 | | % | | | |
| 27 年末活動性全結核中生活保護割合 | | % | | | |
| 情報管理 | | | | | |
| その他 | | | | | |

保健所一県内比較—指定都市再掲



グラフと偏差の符号が逆：
指標値番号：9, 12, 13, 17, 23, 24, 25

順位は指標値
による降順位

14. 前年の新登録肺結核患者で登録時入院患者が対象である。
15. 前年の新登録患者で登録時入院または外来の患者が対象である。
17～22. 前年の新登録喀痰塗抹陽性肺結核初回治療患者が対象である。

結核管理図

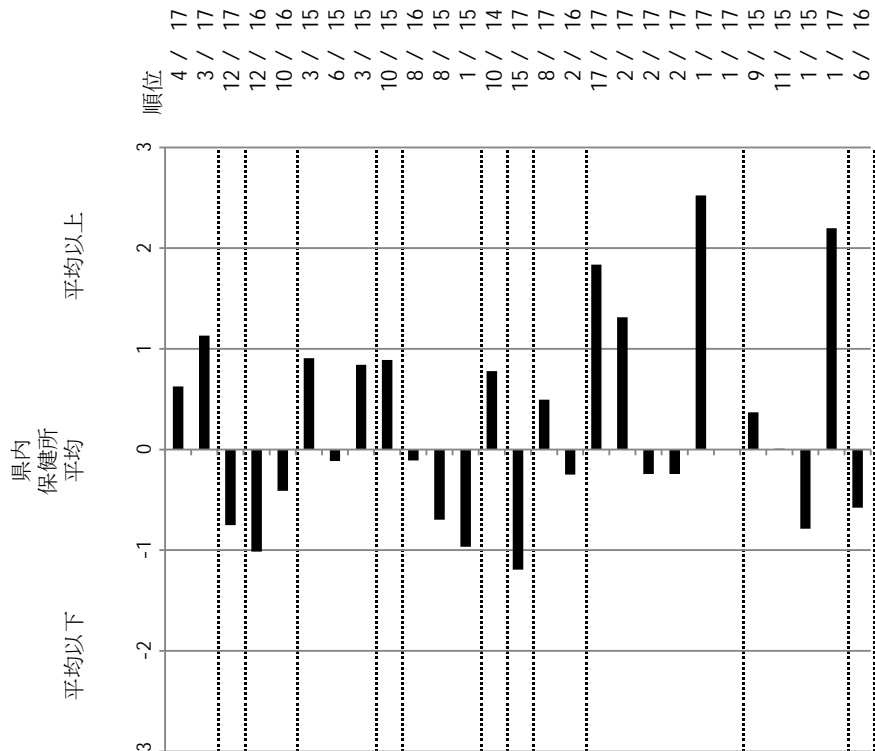
2024年

2865赤穂 保健所

| | | | | | |
|-------------------------|--------|------|--------|-----------------|-----------|
| 人口 | 84,905 | 単位 | 指標値 | 県内 保健所 平均 | 基準化 偏差 |
| 新登録者数 | 10 | 10万対 | 11.78 | 9.18 | 0.63 |
| 罹患率(10万対) | 11.8 | 10万対 | 5.89 | 3.25 | 1.13 |
| 年末活動性結核者数 | 5 | 10万対 | 1.18 | 3.55 | -0.75 |
| 有病率(10万対) | 5.9 | % | 0.00 | 9.35 | -1.01 |
| 年末総登録数 | 12 | % | 70.00 | 75.94 | -0.41 |
| 蔓延状況 | | | | | |
| 1 全結核罹患率 | | % | 33.33 | 18.48 | 0.91 |
| 2 喀痰塗抹陽性肺結核罹患率 | | % | 20.00 | 22.63 | -0.11 |
| 3 潜在性結核感染症治療対象者届出率 | | % | 33.33 | 20.70 | 0.84 |
| 患者背景 | | % | 0.00 | 1.74 | -0.89 |
| 4 新登録中外国出生者割合 | | % | 30.00 | 32.28 | -0.11 |
| 5 新登録中65歳以上割合 | | % | 0.00 | 4.94 | -0.70 |
| 6 発病～初診2か月以上割合 | | % | 100.00 | 90.77 | 0.97 |
| 7 初診～診断1か月以上割合 | | % | 75.00 | 85.42 | -0.78 |
| 8 発病～診断3か月以上割合 | | % | 32.00 | 64.85 | -1.19 |
| 診断 | | 日 | 270.00 | 253.29 | 0.49 |
| 9 新肺結核中接触者健診発見割合 | | % | 0.00 | 0.04 | -0.25 |
| 10 新登録中肺外結核割合 | | % | 25.00 | 69.78 | -1.84 |
| 11 新肺結核中再治療割合 | | % | 50.00 | 22.91 | 1.31 |
| 12 新肺結核中菌陽性割合 | | % | 0.00 | 2.94 | -0.24 |
| 治療 | | % | 0.00 | 0.29 | -0.24 |
| 13 新全結核80歳未満中7割以上初回処方割合 | | % | 25.00 | 4.07 | 2.52 |
| 入院期間 | | 日 | 0.00 | 0.00 | 0.00 |
| 14 前年登録肺結核退院者入院期間中央値 | | 日 | 50.00 | 60.94 | -0.37 |
| 治療期間 | | 日 | 85.71 | 85.91 | -0.01 |
| 15 前年全結核治療完遂継続者治療期間中央値 | | 日 | 100.00 | 75.90 | 0.79 |
| 治療成績 | | % | 25.00 | 5.70 | 2.20 |
| 16 年末活動性全結核中2年以上治療割合 | | % | 0.00 | 3.52 | -0.58 |
| 17 肺喀塗陽性初回コホート治療成功割合 | | % | 0.00 | | |
| 18 肺喀塗陽性初回コホート死亡割合 | | % | | | |
| 19 肺喀塗陽性初回コホート失敗脱落割合 | | % | | | |
| 20 肺喀塗陽性初回コホート転出割合 | | % | | | |
| 21 肺喀塗陽性初回コホート12か月超治療割合 | | % | | | |
| 22 肺喀塗陽性初回コホート判定不能割合 | | % | | | |
| 情報管理 | | % | | | |
| 23 新肺有症状中発見遅れ期間把握割合 | | % | | | |
| 24 新肺結核中培養等検査結果把握割合 | | % | | | |
| 25 新肺培養陽性中薬剤感受性結果把握割合 | | % | | | |
| 26 年末総登録中病状不明割合 | | % | | | |
| その他 | | % | | | |
| 27 年末活動性全結核中生活保護割合 | | % | | | |

14. 前年の新登録肺結核患者で登録時入院患者が対象である。
15. 前年の新登録患者で登録時入院または外来の患者が対象である。
17～22. 前年の新登録喀痰塗抹陽性肺結核初回治療患者が対象である。

保健所一県内比較—指定都市再掲



グラフと偏差の符号が逆：
指標値番号：9, 12, 13, 17, 23, 24, 25

順位は指標値
による降順位

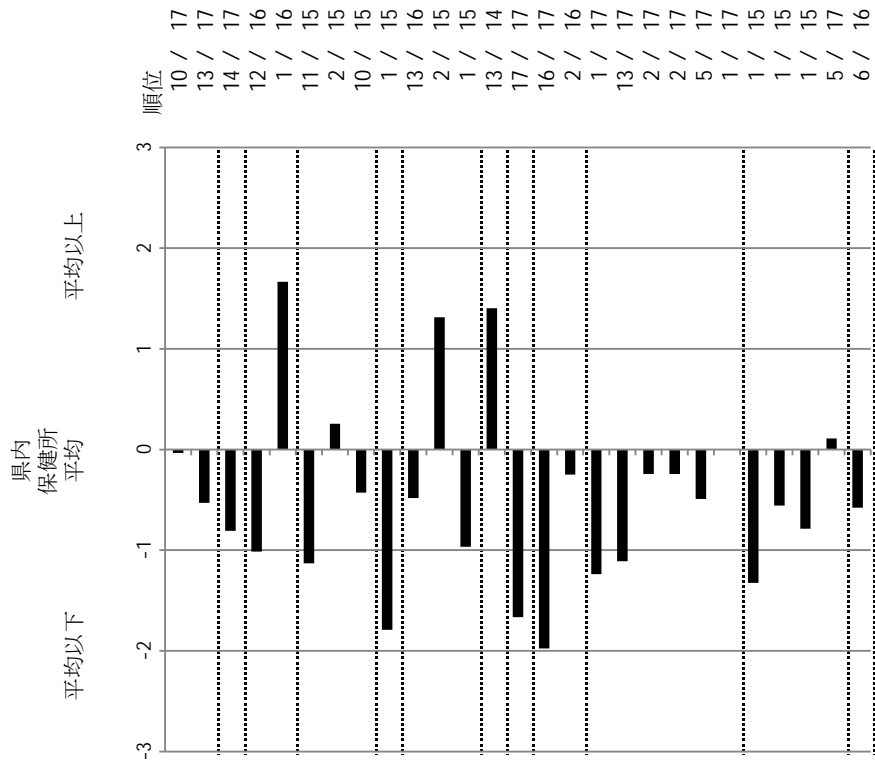
結核管理図

2024年

2869豊岡保健所

| | | | | | |
|-------------------------|--------|------|--------|-----------------|-----------|
| 人口 | 99,523 | 単位 | 指標値 | 県内 保健所 平均 | 基準化 偏差 |
| 新登録者数 | 9 | 10万対 | 9.04 | 9.18 | -0.03 |
| 罹患率(10万対) | 9.0 | 10万対 | 2.01 | 3.25 | -0.53 |
| 年末活動性結核者数 | 5 | 10万対 | 1.00 | 3.55 | -0.81 |
| 有病率(10万対) | 5.0 | % | 0.00 | 9.35 | -1.01 |
| 年末総登録数 | 15 | % | 100.00 | 75.94 | 1.67 |
| 蔓延状況 | | | | | |
| 1 全結核罹患率 | | % | 100.00 | 18.48 | -1.13 |
| 2 喀痰塗抹陽性肺結核罹患率 | | % | 0.00 | 22.63 | 0.26 |
| 3 潜在性結核感染症治療対象者届出率 | | % | 28.57 | 20.70 | -0.43 |
| 患者背景 | | % | 14.29 | 1.74 | -1.79 |
| 4 新登録中外国出生者割合 | | % | 14.29 | 32.28 | -0.48 |
| 5 新登録中65歳以上割合 | | % | 22.22 | 4.94 | 1.31 |
| 患者発見 | | % | 100.00 | 90.77 | 0.97 |
| 6 発病～初診2か月以上割合 | | % | 100.00 | 85.42 | -1.40 |
| 7 初診～診断1か月以上割合 | | % | 66.67 | 64.85 | -1.66 |
| 8 発病～診断3か月以上割合 | | % | 19.00 | 253.29 | -1.98 |
| 診断 | | % | 186.50 | 0.04 | -0.25 |
| 9 新肺結核中接触者健診発見割合 | | % | 100.00 | 69.78 | 1.24 |
| 10 新登録中肺外結核割合 | | % | 0.00 | 22.91 | -1.11 |
| 11 新肺結核中再治療割合 | | % | 0.00 | 2.94 | -0.24 |
| 12 新肺結核中菌陽性割合 | | % | 0.00 | 0.29 | -0.24 |
| 13 新全結核80歳未満中7割以上初発割合 | | % | 0.00 | 4.07 | -0.49 |
| 治療 | | % | 0.00 | 0.00 | 0.00 |
| 14 前年登録肺結核退院者入院期間中央値 | | 日 | 186.50 | 60.94 | 1.33 |
| 15 前年全結核治療完遂継続者治療期間中央値 | | 日 | 0.00 | 85.91 | 0.56 |
| 16 年末活動性全結核中2年以上治療割合 | | % | 100.00 | 75.90 | 0.79 |
| 17 肺喀塗陽性初回コホート治療成功割合 | | % | 100.00 | 6.67 | 0.11 |
| 18 肺喀塗陽性初回コホート死亡割合 | | % | 0.00 | 3.52 | -0.58 |
| 19 肺喀塗陽性初回コホート失敗脱落割合 | | % | 0.00 | | |
| 20 肺喀塗陽性初回コホート転出割合 | | % | 0.00 | | |
| 21 肺喀塗陽性初回コホート12か月超治療割合 | | % | 0.00 | | |
| 22 肺喀塗陽性初回コホート判定不能割合 | | % | 0.00 | | |
| 情報管理 | | % | 100.00 | | |
| 23 新肺有症状中発見遅れ期間把握割合 | | % | 100.00 | | |
| 24 新肺結核中培養等検査結果把握割合 | | % | 100.00 | | |
| 25 新肺培養陽性中薬剤感受性結果把握割合 | | % | 100.00 | | |
| 26 年末総登録中病状不明割合 | | % | 6.67 | 5.70 | 0.11 |
| 27 年末活動性全結核中生活保護割合 | | % | 0.00 | 3.52 | -0.58 |
| その他 | | % | 0.00 | | |

保健所一県内比較ー指定都市再掲



グラフと偏差の符号が逆：
指標値番号：9, 12, 13, 17, 23, 24, 25

順位は指標値
による降順位

14. 前年の新登録肺結核患者で登録時入院患者が対象である。
15. 前年の新登録患者で登録時入院または外来の患者が対象である。
17～22. 前年の新登録喀痰塗抹陽性肺結核初回治療患者が対象である。

結核管理図

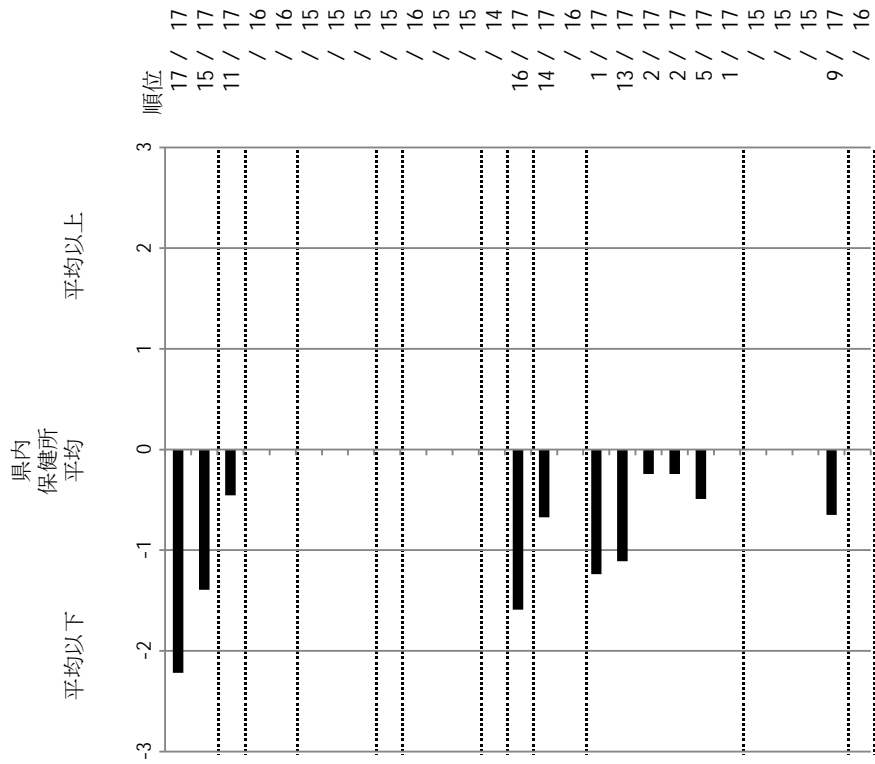
2024年

2871朝来 保健所

| | | | | | |
|-------------------------|--------|------|--------|-----------------|-----------|
| 人口 | 47,334 | 単位 | 指標値 | 県内 保健所 平均 | 基準化 偏差 |
| 新登録者数 | 0 | 10万対 | 0.00 | 9.18 | -2.22 |
| 罹患率(10万対) | 0.0 | 10万対 | 0.00 | 3.25 | -1.39 |
| 年末活動性結核者数 | 0 | 10万対 | 2.11 | 3.55 | -0.46 |
| 有病率(10万対) | 0.0 | % | | 9.35 | |
| 年末総登録数 | 9 | % | | 75.94 | |
| 蔓延状況 | | | | | |
| 1 全結核罹患率 | | % | | 18.48 | |
| 2 喀痰塗抹陽性肺結核罹患率 | | % | | 22.63 | |
| 3 潜在性結核感染症治療対象者届出率 | | % | | 20.70 | |
| 4 新登録中外国出生者割合 | | % | | 4.74 | |
| 5 新登録中65歳以上割合 | | % | | 32.28 | |
| 6 発病～初診2か月以上割合 | | % | | 4.94 | |
| 7 初診～診断1か月以上割合 | | % | | 90.77 | |
| 8 発病～診断3か月以上割合 | | % | | 85.42 | |
| 9 新肺結核中接触者健診発見割合 | | % | | 64.85 | -1.59 |
| 10 新登録中肺外結核割合 | | % | | 253.29 | -0.67 |
| 11 新肺結核中再治療割合 | | % | | 0.04 | |
| 12 新肺結核中菌陽性割合 | | % | | 69.78 | 1.24 |
| 13 新全結核80歳未満中7割以上4割処方割合 | | % | | 22.91 | -1.11 |
| 14 前年登録肺結核退院者入院期間中央値 | 日 | 日 | 21.00 | 2.94 | -0.24 |
| 15 前年全結核治療完遂継続者治療期間中央値 | 日 | 日 | 230.50 | 0.29 | -0.24 |
| 16 年末活動性全結核中2年以上治療割合 | % | % | | 4.07 | -0.49 |
| 17 肺喀塗陽性初回コホート治療成功割合 | % | % | 100.00 | 0.00 | |
| 18 肺喀塗陽性初回コホート死亡割合 | % | % | 0.00 | 60.94 | |
| 19 肺喀塗陽性初回コホート失敗脱落割合 | % | % | 0.00 | 85.91 | |
| 20 肺喀塗陽性初回コホート転出割合 | % | % | 0.00 | 75.90 | |
| 21 肺喀塗陽性初回コホート12か月超治療割合 | % | % | 0.00 | 5.70 | -0.65 |
| 22 肺喀塗陽性初回コホート判定不能割合 | % | % | 0.00 | 3.52 | |
| 23 新肺有症状中発見遅れ期間把握割合 | % | % | | | |
| 24 新肺結核中培養等検査結果把握割合 | % | % | | | |
| 25 新肺培養陽性中薬剤感受性結果把握割合 | % | % | 0.00 | | |
| 26 年末総登録中病状不明割合 | % | % | | | |
| 27 年末活動性全結核中生活保護割合 | % | % | | | |
| 情報管理 | | | | | |
| その他 | | | | | |

14. 前年の新登録肺結核患者で登録時入院患者が対象である。
15. 前年の新登録患者で登録時入院または外来の患者が対象である。
17～22. 前年の新登録喀痰塗抹陽性肺結核初回治療患者が対象である。

保健所一県内比較ー指定都市再掲



グラフと偏差の符号が逆：
指標値番号：9, 12, 13, 17, 23, 24, 25
順位は指標値
による降順位

結核管理図

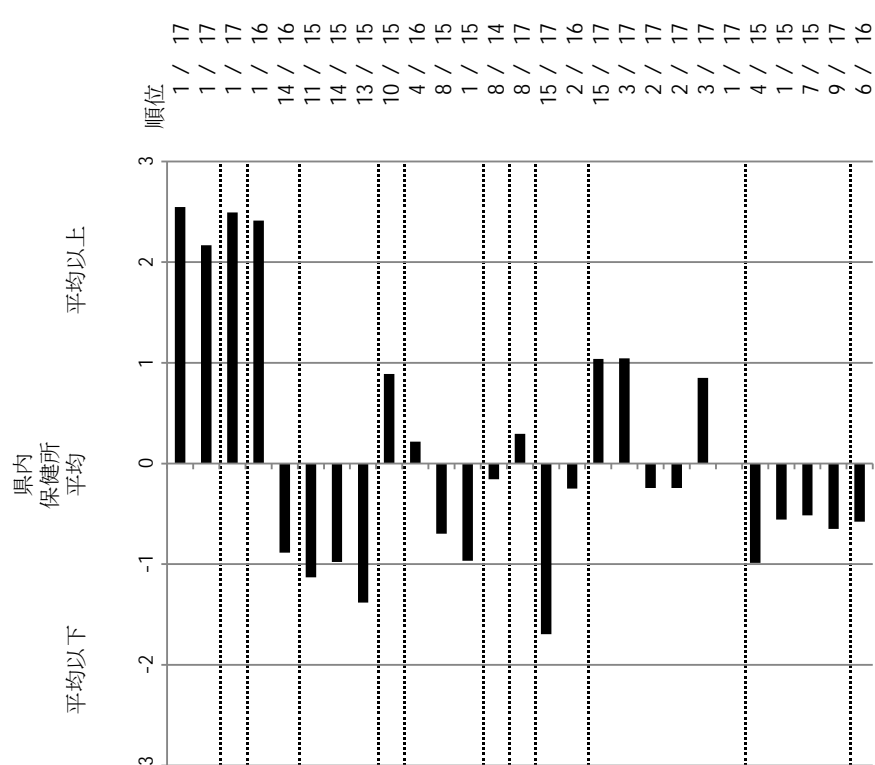
2024年

2872丹波 保健所

| | 人口 | 単位 | 指標値 | 県内 保健所 平均 | 基準化 偏差 |
|-----------|-------------------------|------|--------|-----------------|-----------|
| 新登録者数 | 96,300 | 10万対 | 19.73 | 9.18 | 2.55 |
| 罹患率(10万対) | 19 | 10万対 | 8.31 | 3.25 | 2.17 |
| 年末活動性結核者数 | 16 | 10万対 | 11.42 | 3.55 | 2.49 |
| 有病率(10万対) | 16.6 | % | 31.58 | 9.35 | 2.41 |
| 年末総登録数 | 29 | % | 63.16 | 75.94 | -0.89 |
| 蔓延状況 | 1 全結核罹患率 | % | 0.00 | 18.48 | -1.13 |
| | 2 喀痰塗抹陽性肺結核罹患率 | % | 0.00 | 22.63 | -0.98 |
| | 3 潜在性結核感染症治療対象者届出率 | % | 0.00 | 20.70 | -1.38 |
| | 4 新登録中外国出生者割合 | % | 0.00 | 4.74 | -0.89 |
| | 5 新登録中65歳以上割合 | % | 36.84 | 32.28 | 0.22 |
| 患者発見 | 6 発病～初診2か月以上割合 | % | 0.00 | 4.94 | -0.70 |
| | 7 初診～診断1か月以上割合 | % | 100.00 | 90.77 | 0.97 |
| | 8 発病～診断3か月以上割合 | % | 87.50 | 85.42 | 0.16 |
| | 9 新肺結核中接触者健診発見割合 | % | 73.00 | 64.85 | 0.30 |
| | 10 新登録中肺外結核割合 | % | 196.00 | 253.29 | -1.69 |
| 診断 | 11 新肺結核中再治療割合 | % | 0.00 | 0.04 | -0.25 |
| | 12 新肺結核中菌陽性割合 | % | 44.44 | 69.78 | -1.04 |
| | 13 新全結核80歳未満中7割以上4割以下割合 | % | 44.44 | 22.91 | 1.04 |
| | 14 前年登録肺結核退院者入院期間中央値 | 日 | 0.00 | 2.94 | -0.24 |
| | 15 前年全結核治療完遂継続者治療期間中央値 | 日 | 0.00 | 0.29 | -0.24 |
| 治療 | 16 年末活動性全結核中2年以上治療割合 | % | 11.11 | 4.07 | 0.85 |
| | 17 肺喀塗陽性初回コホート治療成功割合 | % | 0.00 | 0.00 | 0.00 |
| | 18 肺喀塗陽性初回コホート死亡割合 | % | 90.00 | 60.94 | 0.99 |
| | 19 肺喀塗陽性初回コホート失敗脱落割合 | % | 100.00 | 85.91 | 0.56 |
| | 20 肺喀塗陽性初回コホート転出割合 | % | 91.67 | 75.90 | 0.52 |
| 情報管理 | 21 肺喀塗陽性初回コホート12か月超治療割合 | % | 0.00 | 5.70 | -0.65 |
| | 22 肺喀塗陽性初回コホート判定不能割合 | % | 0.00 | 3.52 | -0.58 |
| | 23 新肺有症状中発見遅れ期間把握割合 | % | 0.00 | 0.00 | 0.00 |
| | 24 新肺結核中培養等検査結果把握割合 | % | 0.00 | 0.00 | 0.00 |
| | 25 新肺培養陽性中薬剤感受性結果把握割合 | % | 0.00 | 0.00 | 0.00 |
| その他 | 26 年末総登録中病状不明割合 | % | 0.00 | 5.70 | -0.65 |
| | 27 年末活動性全結核中生活保護割合 | % | 0.00 | 3.52 | -0.58 |

14. 前年の新登録肺結核患者で登録時入院患者が対象である。
15. 前年の新登録患者で登録時入院または外来の患者が対象である。
17～22. 前年の新登録喀痰塗抹陽性肺結核初回治療患者が対象である。

保健所一県内比較—指定都市再掲



グラフと偏差の符号が逆：
指標値番号：9, 12, 13, 17, 23, 24, 25
順位は指標値
による降順位

結核管理図

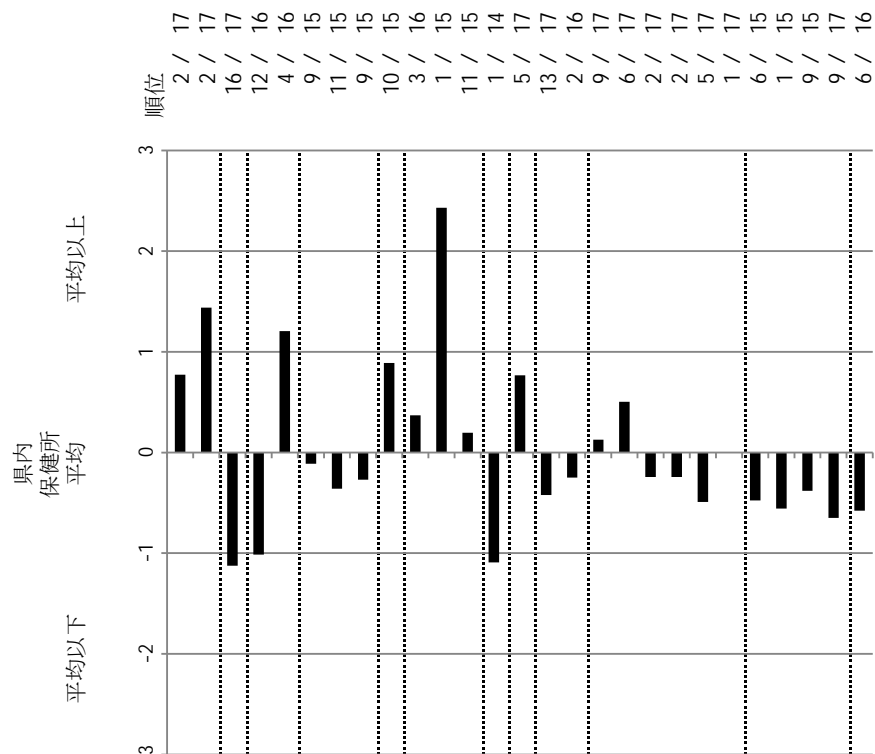
2024年

2874洲本

保健所

| | 人口 | 単位 | 指標値 | 県内 保健所 平均 | 基準化 偏差 |
|-------------------------|---------|------|--------|-----------------|-----------|
| 新登録者数 | 121,116 | 10万対 | 12.38 | 9.18 | 0.77 |
| 罹患率(10万対) | 15 | 10万対 | 6.61 | 3.25 | 1.44 |
| 年末活動性結核者数 | 12.4 | 10万対 | 0.00 | 3.55 | -1.12 |
| 有病率(10万対) | 6 | % | 0.00 | 9.35 | -1.01 |
| 年末総登録数 | 5.0 | % | 93.33 | 75.94 | 1.21 |
| 27 | | % | 16.67 | 18.48 | -0.11 |
| 蔓延状況 | | % | 16.67 | 20.70 | -0.36 |
| 1 全結核罹患率 | | % | 0.00 | 1.74 | -0.27 |
| 2 喀痰塗抹陽性肺結核罹患率 | | % | 40.00 | 32.28 | 0.37 |
| 3 潜在性結核感染症治療対象者届出率 | | % | 22.22 | 4.94 | 2.43 |
| 4 新登録中外国出生者割合 | | % | 88.89 | 90.77 | -0.20 |
| 5 新登録中65歳以上割合 | | % | 100.00 | 85.42 | 1.09 |
| 6 発病～初診2か月以上割合 | | 日 | 86.00 | 64.85 | 0.77 |
| 7 初診～診断1か月以上割合 | | 日 | 239.00 | 253.29 | -0.42 |
| 8 発病～診断3か月以上割合 | | % | 0.00 | 0.04 | -0.25 |
| 9 新肺結核中接触者健診発見割合 | | % | 66.67 | 69.78 | -0.13 |
| 10 新登録中肺外結核割合 | | % | 33.33 | 22.91 | 0.51 |
| 11 新肺結核中再治療割合 | | % | 0.00 | 2.94 | -0.24 |
| 12 新肺結核中菌陽性割合 | | % | 0.00 | 0.29 | -0.24 |
| 13 新全結核80歳未満中7割以上初発割合 | | % | 0.00 | 4.07 | -0.49 |
| 14 前年登録肺結核退院者入院期間中央値 | | % | 0.00 | 0.00 | 0.00 |
| 15 前年全結核治療完遂継続者治療期間中央値 | | % | 75.00 | 60.94 | 0.48 |
| 16 年末活動性全結核中2年以上治療割合 | | % | 100.00 | 85.91 | 0.56 |
| 17 肺喀塗陽性初回コホート治療成功割合 | | % | 87.50 | 75.90 | 0.38 |
| 18 肺喀塗陽性初回コホート死亡割合 | | % | 0.00 | 5.70 | -0.65 |
| 19 肺喀塗陽性初回コホート失敗脱落割合 | | % | 0.00 | 3.52 | -0.58 |
| 20 肺喀塗陽性初回コホート転出割合 | | % | 0.00 | 0.00 | 0.00 |
| 21 肺喀塗陽性初回コホート12か月超治療割合 | | % | 0.00 | 0.00 | 0.00 |
| 22 肺喀塗陽性初回コホート判定不能割合 | | % | 0.00 | 0.00 | 0.00 |
| 23 新肺有症状中発見遅れ期間把握割合 | | % | 0.00 | 0.00 | 0.00 |
| 24 新肺結核中培養等検査結果把握割合 | | % | 0.00 | 0.00 | 0.00 |
| 25 新肺培養陽性中薬剤感受性結果把握割合 | | % | 0.00 | 0.00 | 0.00 |
| 26 年末総登録中病状不明割合 | | % | 0.00 | 0.00 | 0.00 |
| 27 年末活動性全結核中生活保護割合 | | % | 0.00 | 0.00 | 0.00 |
| 情報管理 | | | | | |
| その他 | | | | | |

保健所一県内比較一指定都市再掲



グラフと偏差の符号が逆：
指標値番号：9, 12, 13, 17, 23, 24, 25

順位は指標値
による降順位

- 14. 前年の新登録肺結核患者で登録時入院患者が対象である。
- 15. 前年の新登録患者で登録時入院または外来の患者が対象である。
- 17～22. 前年の新登録喀痰塗抹陽性肺結核初回治療患者が対象である。

結核管理図

2024年

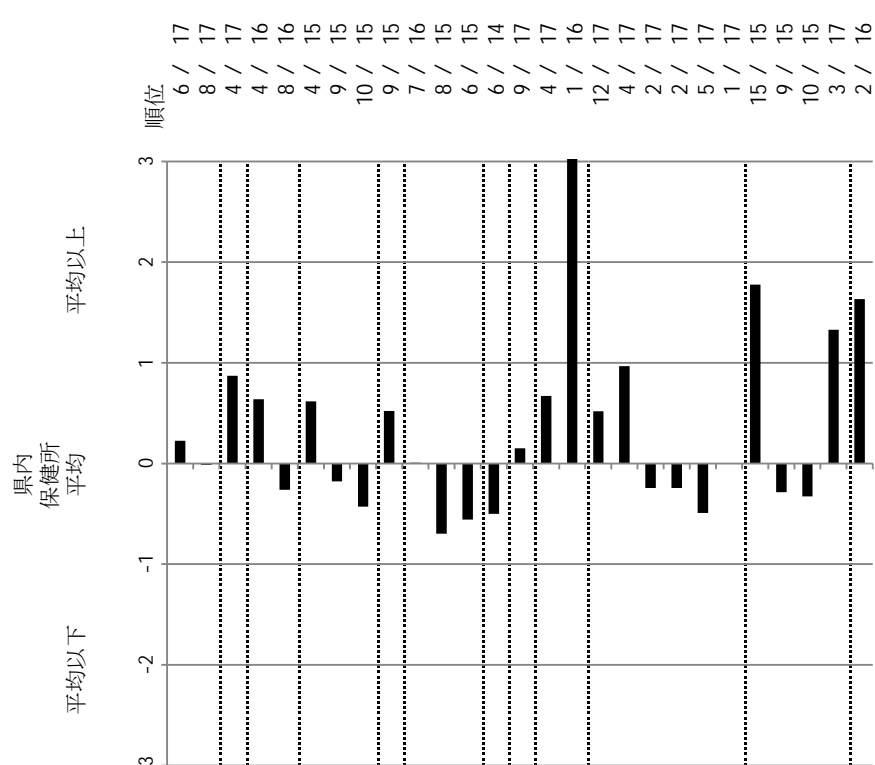
2812神戸市

保健所

| | | | | | |
|-------------------------|-----------|------|--------|-----------------|-----------|
| 人口 | 1,492,282 | 単位 | 指標値 | 県内 保健所 平均 | 基準化 偏差 |
| 新登録者数 | 151 | 10万対 | 10.12 | 9.18 | 0.23 |
| 罹患率(10万対) | 10.1 | 10万対 | 3.22 | 3.25 | -0.01 |
| 年末活動性結核者数 | 156 | 10万対 | 6.30 | 3.55 | 0.87 |
| 有病率(10万対) | 10.5 | % | 15.23 | 9.35 | 0.64 |
| 年末総登録数 | 351 | % | 72.19 | 75.94 | -0.26 |
| 蔓延状況 | | | | | |
| 1 全結核罹患率 | | % | 28.57 | 18.48 | 0.62 |
| 2 喀痰塗抹陽性肺結核罹患率 | | % | 18.52 | 22.63 | -0.18 |
| 3 潜在性結核感染症治療対象者届出率 | | % | 14.29 | 20.70 | -0.43 |
| 4 新登録中外国出生者割合 | | % | 1.90 | 1.74 | -0.52 |
| 5 新登録中65歳以上割合 | | % | 32.45 | 32.28 | 0.01 |
| 6 発病～初診2か月以上割合 | | % | 0.00 | 4.94 | -0.70 |
| 7 初診～診断1か月以上割合 | | % | 96.08 | 90.77 | 0.56 |
| 8 発病～診断3か月以上割合 | | % | 92.11 | 85.42 | 0.50 |
| 9 新肺結核中接触者健診発見割合 | | % | 69.00 | 64.85 | 0.15 |
| 10 新登録中肺外結核割合 | | % | 276.00 | 253.29 | 0.67 |
| 11 新肺結核中再治療割合 | | % | 0.64 | 0.04 | 3.75 |
| 12 新肺結核中菌陽性割合 | | % | 57.14 | 69.78 | -0.52 |
| 13 新全結核80歳未満中7割以上初発割合 | | % | 42.86 | 22.91 | 0.97 |
| 14 前年登録肺結核退院者入院期間中央値 | | 日 | 0.00 | 2.94 | -0.24 |
| 15 前年全結核治療完遂継続者治療期間中央値 | | 日 | 0.00 | 0.29 | -0.24 |
| 16 年末活動性全結核中2年以上治療割合 | | % | 0.00 | 4.07 | -0.49 |
| 17 肺喀塗陽性初回コホート治療成功割合 | | % | 0.00 | 0.00 | |
| 18 肺喀塗陽性初回コホート死亡割合 | | % | 8.54 | 60.94 | -1.78 |
| 19 肺喀塗陽性初回コホート失敗脱落割合 | | % | 93.14 | 85.91 | 0.29 |
| 20 肺喀塗陽性初回コホート転出割合 | | % | 85.88 | 75.90 | 0.33 |
| 21 肺喀塗陽性初回コホート12か月超治療割合 | | % | 17.38 | 5.70 | 1.33 |
| 22 肺喀塗陽性初回コホート判定不能割合 | | % | 13.46 | 3.52 | 1.63 |
| 23 新肺有症状中発見遅れ期間把握割合 | | % | | | |
| 24 新肺結核中培養等検査結果把握割合 | | % | | | |
| 25 新肺培養陽性中薬剤感受性結果把握割合 | | % | | | |
| 26 年末総登録中病状不明割合 | | % | | | |
| 27 年末活動性全結核中生活保護割合 | | % | | | |
| 情報管理 | | | | | |
| その他 | | | | | |

14. 前年の新登録肺結核患者で登録時入院患者が対象である。
15. 前年の新登録患者で登録時入院または外来の患者が対象である。
17～22. 前年の新登録喀痰塗抹陽性肺結核初回治療患者が対象である。

保健所一県内比較—指定都市再掲



グラフと偏差の符号が逆：
指標値番号：9, 12, 13, 17, 23, 24, 25
順位は指標値
による降順位

結核管理図

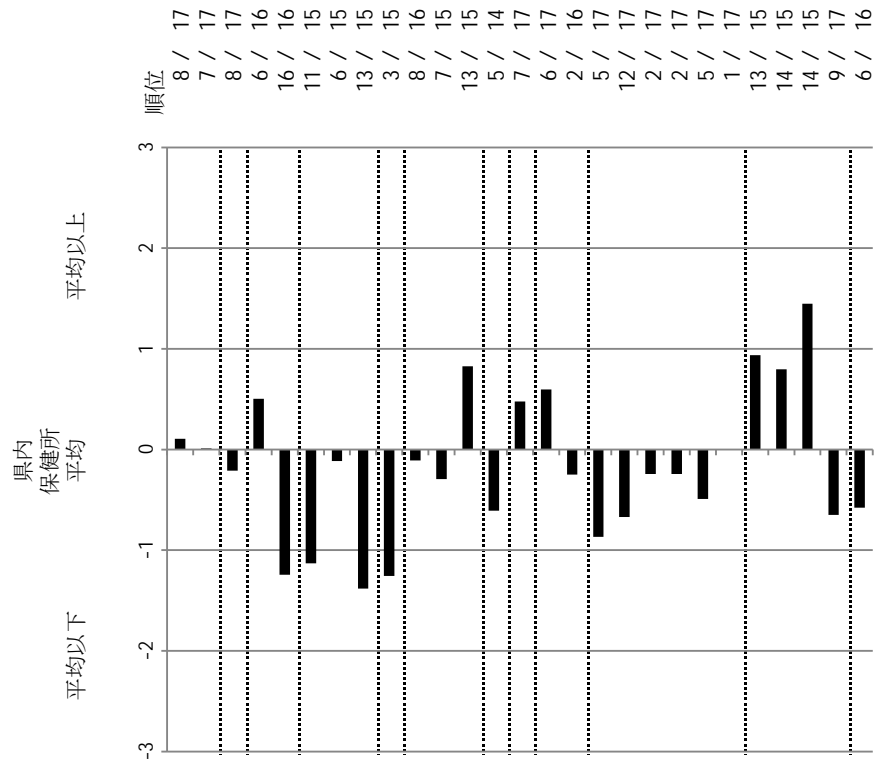
2024年

2838姫路市

保健所

| | | | | | |
|-----------|-------------------------|------|--------|-----------------|-----------|
| 人口 | 519,390 | 単位 | 指標値 | 県内 保健所 平均 | 基準化 偏差 |
| 新登録者数 | 50 | 10万対 | 9.63 | 9.18 | 0.11 |
| 罹患率(10万対) | 9.6 | 10万対 | 3.27 | 3.25 | 0.01 |
| 年末活動性結核者数 | 40 | 10万対 | 2.89 | 3.55 | -0.21 |
| 有病率(10万対) | 7.7 | % | 14.00 | 9.35 | 0.50 |
| 年末総登録数 | 102 | % | 58.00 | 75.94 | -1.24 |
| 蔓延状況 | 1 全結核罹患率 | % | 0.00 | 18.48 | -1.13 |
| | 2 喀痰塗抹陽性肺結核罹患率 | % | 20.00 | 22.63 | -0.11 |
| | 3 潜在性結核感染症治療対象者届出率 | % | 0.00 | 20.70 | -1.38 |
| 患者背景 | 4 新登録中外国出生者割合 | % | 11.43 | 4.74 | 1.25 |
| | 5 新登録中65歳以上割合 | % | 30.00 | 32.28 | -0.11 |
| | 6 発病～初診2か月以上割合 | % | 2.86 | 4.94 | -0.29 |
| 患者発見 | 7 初診～診断1か月以上割合 | % | 82.86 | 90.77 | -0.83 |
| | 8 発病～診断3か月以上割合 | % | 93.55 | 85.42 | 0.61 |
| | 9 新肺結核中接触者健診発見割合 | % | 78.00 | 64.85 | 0.48 |
| 診断 | 10 新肺結核中肺外結核割合 | % | 273.50 | 253.29 | 0.60 |
| | 11 新肺結核中再治療割合 | % | 0.00 | 0.04 | -0.25 |
| | 12 新肺結核中菌陽性割合 | % | 90.91 | 69.78 | 0.87 |
| 治療 | 13 新全結核80歳未満中7割以上処方割合 | % | 9.09 | 22.91 | -0.67 |
| | 14 前年登録肺結核退院者入院期間中央値 | 日 | 0.00 | 2.94 | -0.24 |
| | 15 前年全結核治療完遂継続者治療期間中央値 | 日 | 0.00 | 0.29 | -0.24 |
| 治療成績 | 16 年末活動性全結核中2年以上治療割合 | % | 0.00 | 4.07 | -0.49 |
| | 17 肺喀塗陽性初回コホート治療成功割合 | % | 0.00 | 0.00 | 0.00 |
| | 18 肺喀塗陽性初回コホート死亡割合 | % | 33.33 | 60.94 | -0.94 |
| 情報管理 | 19 肺喀塗陽性初回コホート失敗脱落割合 | % | 65.71 | 85.91 | -0.80 |
| | 20 肺喀塗陽性初回コホート転出割合 | % | 31.58 | 75.90 | -1.45 |
| | 21 肺喀塗陽性初回コホート12か月超治療割合 | % | 0.00 | 5.70 | -0.65 |
| その他 | 22 肺喀塗陽性初回コホート判定不能割合 | % | 0.00 | 3.52 | -0.58 |
| | 23 新肺有症状中発見遅れ期間把握割合 | % | | | |
| | 24 新肺結核中培養等検査結果把握割合 | % | | | |
| その他 | 25 新肺培養陽性中薬剤感受性結果把握割合 | % | | | |
| | 26 年末総登録中病状不明割合 | % | | | |
| | 27 年末活動性全結核中生活保護割合 | % | | | |

保健所一県内比較—指定都市再掲



グラフと偏差の符号が逆：
指標値番号：9, 12, 13, 17, 23, 24, 25

順位は指標値
による降順位

- 14. 前年の新登録肺結核患者で登録時入院患者が対象である。
- 15. 前年の新登録患者で登録時入院または外来の患者が対象である。
- 17～22. 前年の新登録喀痰塗抹陽性肺結核初回治療患者が対象である。

結核管理図

2024年

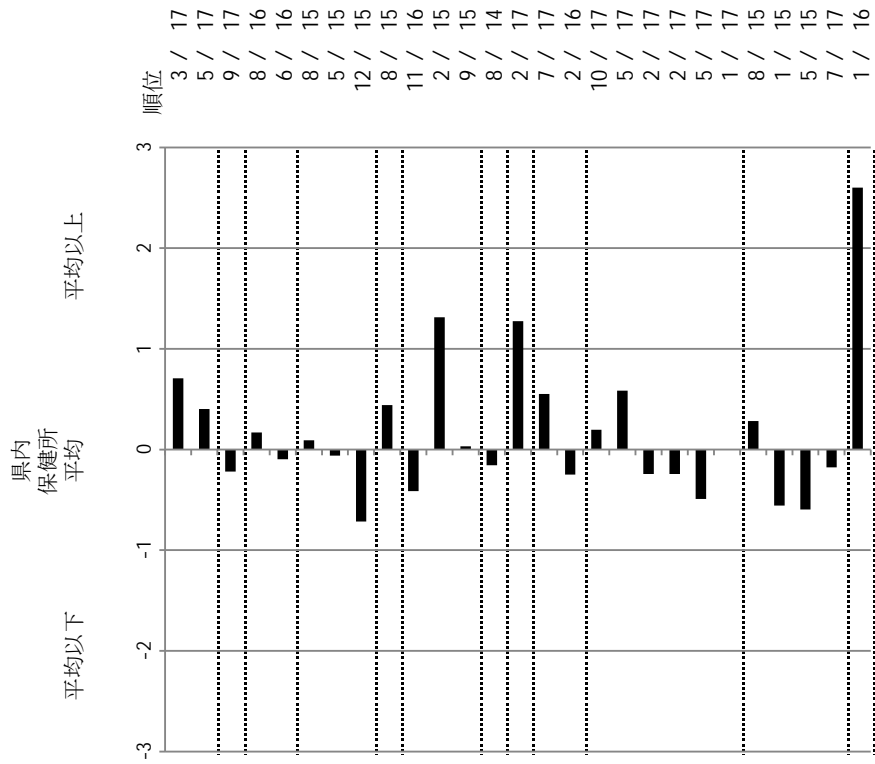
2837尼崎市

保健所

| | | | | | |
|-------------------------|---------|------|--------|-----------------|-----------|
| 人口 | 454,123 | 単位 | 指標値 | 県内 保健所 平均 | 基準化 偏差 |
| 新登録者数 | 55 | 10万対 | 12.11 | 9.18 | 0.71 |
| 罹患率(10万対) | 12.1 | 10万対 | 4.18 | 3.25 | 0.40 |
| 年末活動性結核者数 | 31 | 10万対 | 2.86 | 3.55 | -0.22 |
| 有病率(10万対) | 6.8 | % | 10.91 | 9.35 | 0.17 |
| 年末総登録数 | 121 | % | 74.55 | 75.94 | -0.10 |
| 蔓延状況 | | | | | |
| 1 全結核罹患率 | | % | 20.00 | 18.48 | 0.09 |
| 2 喀痰塗抹陽性肺結核罹患率 | | % | 21.21 | 22.63 | -0.06 |
| 3 潜在性結核感染症治療対象者届出率 | | % | 10.00 | 20.70 | -0.71 |
| 4 新登録中外国出生者割合 | | % | 2.38 | 1.74 | 0.44 |
| 5 新登録中65歳以上割合 | | % | 23.64 | 32.28 | -0.41 |
| 6 発病～初診2か月以上割合 | | % | 14.29 | 4.94 | 1.31 |
| 7 初診～診断1か月以上割合 | | % | 90.48 | 90.77 | -0.03 |
| 8 発病～診断3か月以上割合 | | % | 87.50 | 85.42 | 0.16 |
| 9 新肺結核中接触者健診発見割合 | | % | 100.00 | 64.85 | 1.28 |
| 10 新登録中肺外結核割合 | | % | 272.00 | 253.29 | 0.55 |
| 11 新肺結核中再治療割合 | | % | 0.00 | 0.04 | -0.25 |
| 12 新肺結核中菌陽性割合 | | % | 65.00 | 69.78 | -0.20 |
| 13 新全結核80歳未満中7割以上4割以下割合 | | % | 35.00 | 22.91 | 0.59 |
| 14 前年登録肺結核退院者入院期間中央値 | | 日 | 0.00 | 2.94 | -0.24 |
| 15 前年全結核治療完遂継続者治療期間中央値 | | 日 | 0.00 | 0.29 | -0.24 |
| 16 年末活動性全結核中2年以上治療割合 | | % | 0.00 | 4.07 | -0.49 |
| 17 肺喀塗陽性初回コホート治療成功割合 | | % | 0.00 | 0.00 | |
| 18 肺喀塗陽性初回コホート死亡割合 | | % | 52.63 | 60.94 | -0.28 |
| 19 肺喀塗陽性初回コホート失敗脱落割合 | | % | 100.00 | 85.91 | 0.56 |
| 20 肺喀塗陽性初回コホート転出割合 | | % | 94.12 | 75.90 | 0.60 |
| 21 肺喀塗陽性初回コホート12か月超治療割合 | | % | 4.13 | 5.70 | -0.18 |
| 22 肺喀塗陽性初回コホート判定不能割合 | | % | 19.35 | 3.52 | 2.60 |
| 23 新肺有症状中発見遅れ期間把握割合 | | % | | | |
| 24 新肺結核中培養等検査結果把握割合 | | % | | | |
| 25 新肺培養陽性中薬剤感受性結果把握割合 | | % | | | |
| 26 年末総登録中病状不明割合 | | % | | | |
| 27 年末活動性全結核中生活保護割合 | | % | | | |
| 情報管理 | | | | | |
| その他 | | | | | |

14. 前年の新登録肺結核患者で登録時入院患者が対象である。
15. 前年の新登録患者で登録時入院または外来の患者が対象である。
17～22. 前年の新登録喀痰塗抹陽性肺結核初回治療患者が対象である。

保健所一県内比較—指定都市再掲



グラフと偏差の符号が逆：
指標値番号：9, 12, 13, 17, 23, 24, 25
順位は指標値
による降順位

結核管理図

2024年

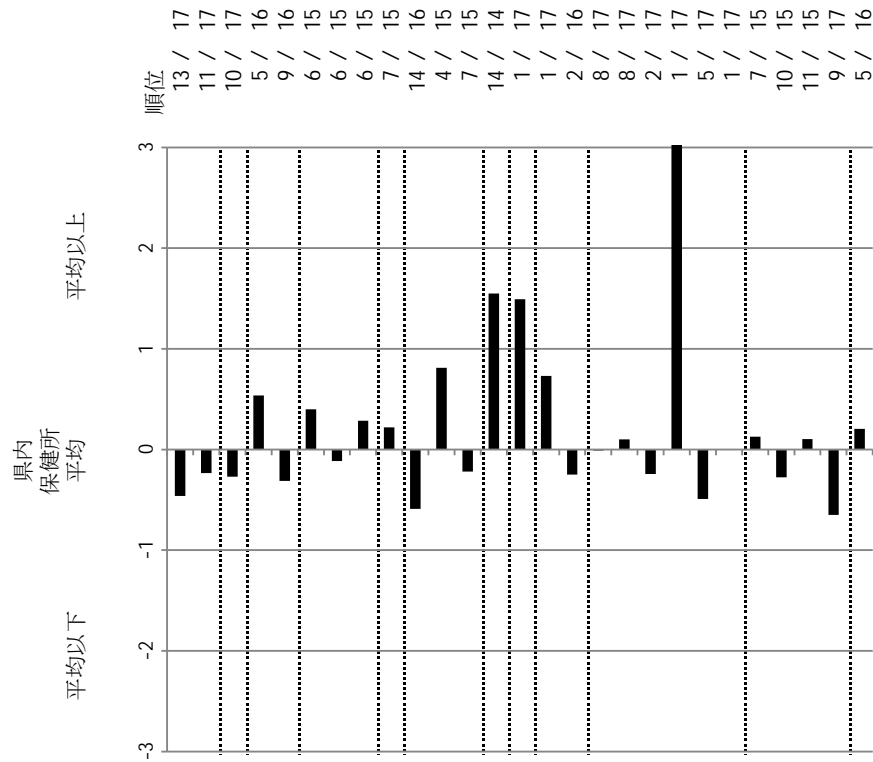
2839西宮市

保健所

| | | | | | |
|-------------------------|---------|------|--------|-----------------|-----------|
| 人口 | 481,380 | 単位 | 指標値 | 県内 保健所 平均 | 基準化 偏差 |
| 新登録者数 | 35 | 10万対 | 7.27 | 9.18 | -0.46 |
| 罹患率(10万対) | 7.3 | 10万対 | 2.70 | 3.25 | -0.23 |
| 年末活動性結核者数 | 21 | 10万対 | 2.70 | 3.55 | -0.27 |
| 有病率(10万対) | 4.4 | % | 14.29 | 9.35 | 0.54 |
| 年末総登録数 | 70 | % | 71.43 | 75.94 | -0.31 |
| 蔓延状況 | | | | | |
| 1 全結核罹患率 | | % | 25.00 | 18.48 | 0.40 |
| 2 喀痰塗抹陽性肺結核罹患率 | | % | 20.00 | 22.63 | -0.11 |
| 3 潜在性結核感染症治療対象者届出率 | | % | 25.00 | 20.70 | 0.29 |
| 4 新登録中外国出生者割合 | | % | 3.57 | 4.74 | -0.22 |
| 5 新登録中65歳以上割合 | | % | 20.00 | 32.28 | -0.59 |
| 6 発病～初診2か月以上割合 | | % | 10.71 | 4.94 | 0.81 |
| 7 初診～診断1か月以上割合 | | % | 92.86 | 90.77 | 0.22 |
| 8 発病～診断3か月以上割合 | | % | 64.71 | 85.42 | -1.55 |
| 9 新肺結核中接触者健診発見割合 | | % | 106.00 | 64.85 | 1.49 |
| 10 新登録中肺外結核割合 | | % | 278.00 | 253.29 | 0.73 |
| 11 新肺結核中再治療割合 | | % | 0.00 | 0.04 | -0.25 |
| 12 新肺結核中菌陽性割合 | | % | 70.00 | 69.78 | 0.01 |
| 13 新全結核80歳未満中7割以上処方割合 | | % | 25.00 | 22.91 | 0.10 |
| 14 前年登録肺結核退院者入院期間中央値 | | 日 | 0.00 | 2.94 | -0.24 |
| 15 前年全結核治療完遂継続者治療期間中央値 | | 日 | 5.00 | 0.29 | 3.88 |
| 16 年末活動性全結核中2年以上治療割合 | | % | 0.00 | 4.07 | -0.49 |
| 17 肺喀塗陽性初回コホート治療成功割合 | | % | 0.00 | 0.00 | |
| 18 肺喀塗陽性初回コホート死亡割合 | | % | 57.14 | 60.94 | -0.13 |
| 19 肺喀塗陽性初回コホート失敗脱落割合 | | % | 92.86 | 85.91 | 0.27 |
| 20 肺喀塗陽性初回コホート転出割合 | | % | 72.73 | 75.90 | -0.10 |
| 21 肺喀塗陽性初回コホート12か月超治療割合 | | % | 0.00 | 5.70 | -0.65 |
| 22 肺喀塗陽性初回コホート判定不能割合 | | % | 4.76 | 3.52 | 0.20 |
| 23 新肺有症状中発見遅れ期間把握割合 | | % | | | |
| 24 新肺結核中培養等検査結果把握割合 | | % | | | |
| 25 新肺培養陽性中薬剤感受性結果把握割合 | | % | | | |
| 26 年末総登録中病状不明割合 | | % | | | |
| 27 年末活動性全結核中生活保護割合 | | % | | | |
| 情報管理 | | | | | |
| その他 | | | | | |

14. 前年の新登録肺結核患者で登録時入院患者が対象である。
15. 前年の新登録患者で登録時入院または外来の患者が対象である。
17～22. 前年の新登録喀痰塗抹陽性肺結核初回治療患者が対象である。

保健所一県内比較—指定都市再掲



グラフと偏差の符号が逆：
指標値番号：9, 12, 13, 17, 23, 24, 25

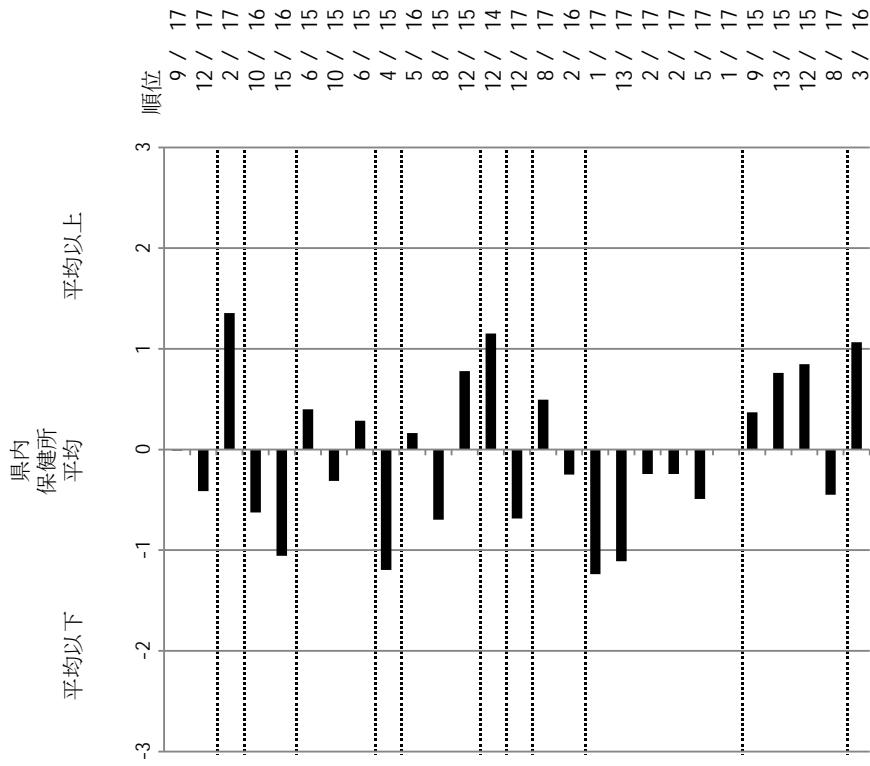
順位は指標値
による降順位

保健所一県内比較一指定都市再掲

結核管理図 2024年 保健所

2840あかし

| | | | | | |
|-------------------------|---------|------|--------|-----------------|-----------|
| 人口 | 306,453 | 単位 | 指標値 | 県内 保健所 平均 | 基準化 偏差 |
| 新登録者数 | 28 | 10万対 | 9.14 | 9.18 | -0.01 |
| 罹患率(10万対) | 9.1 | 10万対 | 2.28 | 3.25 | -0.41 |
| 年末活動性結核者数 | 20 | 10万対 | 7.83 | 3.55 | 1.36 |
| 有病率(10万対) | 6.5 | % | 3.57 | 9.35 | -0.63 |
| 年末総登録数 | 57 | % | 60.71 | 75.94 | -1.06 |
| 蔓延状況 | | | | | |
| 1 全結核罹患率 | | % | 25.00 | 18.48 | 0.40 |
| 2 喀痰塗抹陽性肺結核罹患率 | | % | 15.38 | 22.63 | -0.31 |
| 3 潜在性結核感染症治療対象者届出率 | | % | 25.00 | 20.70 | 0.29 |
| 患者背景 | | % | 11.11 | 4.74 | 1.20 |
| 4 新登録中外国出生者割合 | | % | 35.71 | 32.28 | 0.16 |
| 5 新登録中65歳以上割合 | | % | 83.33 | 90.77 | -0.70 |
| 6 発病～初診2か月以上割合 | | % | 70.00 | 85.42 | -1.15 |
| 7 初診～診断1か月以上割合 | | % | 46.00 | 64.85 | -0.68 |
| 8 発病～診断3か月以上割合 | | % | 270.00 | 253.29 | 0.49 |
| 9 新肺結核中接触者健診発見割合 | | % | 0.00 | 0.04 | -0.25 |
| 10 新登録中肺外結核割合 | | % | 100.00 | 69.78 | 1.24 |
| 11 新肺結核中再治療割合 | | % | 0.00 | 22.91 | -1.11 |
| 12 新肺結核中菌陽性割合 | | % | 0.00 | 2.94 | -0.24 |
| 13 新全結核80歳未満中7割以上初発割合 | | % | 0.00 | 0.29 | -0.24 |
| 14 前年登録肺結核退院者入院期間中央値 | | 日 | 0.00 | 4.07 | -0.49 |
| 15 前年全結核治療完遂継続者治療期間中央値 | | 日 | 0.00 | 0.00 | 0.00 |
| 16 年末活動性全結核中2年以上治療割合 | | % | 50.00 | 60.94 | -0.37 |
| 17 肺喀塗陽性初回コホート治療成功割合 | | % | 66.67 | 85.91 | -0.76 |
| 18 肺喀塗陽性初回コホート死亡割合 | | % | 50.00 | 75.90 | -0.85 |
| 19 肺喀塗陽性初回コホート失敗脱落割合 | | % | 1.75 | 5.70 | -0.45 |
| 20 肺喀塗陽性初回コホート転出割合 | | % | 10.00 | 3.52 | 1.06 |
| 21 肺喀塗陽性初回コホート12か月超治療割合 | | % | | | |
| 22 肺喀塗陽性初回コホート判定不能割合 | | % | | | |
| 23 新肺有症状中発見遅れ期間把握割合 | | % | | | |
| 24 新肺結核中培養等検査結果把握割合 | | % | | | |
| 25 新肺培養陽性中薬剤感受性結果把握割合 | | % | | | |
| 26 年末総登録中病状不明割合 | | % | | | |
| 27 年末活動性全結核中生活保護割合 | | % | | | |
| 情報管理 | | | | | |
| その他 | | | | | |



グラフと偏差の符号が逆：
指標値番号：9, 12, 13, 17, 23, 24, 25

順位は指標値
による降順位

14. 前年の新登録肺結核患者で登録時入院患者が対象である。
15. 前年の新登録患者で登録時入院または外来の患者が対象である。
17～22. 前年の新登録喀痰塗抹陽性肺結核初回治療患者が対象である。

兵庫の結核統計 令和6年版

令和8年1月発行

兵庫県保健医療部疾病対策課

〒650-8567

神戸市中央区下山手通5-10-1

TEL 078-362-3213

FAX 078-362-3933

(07 保 T1-002A4)