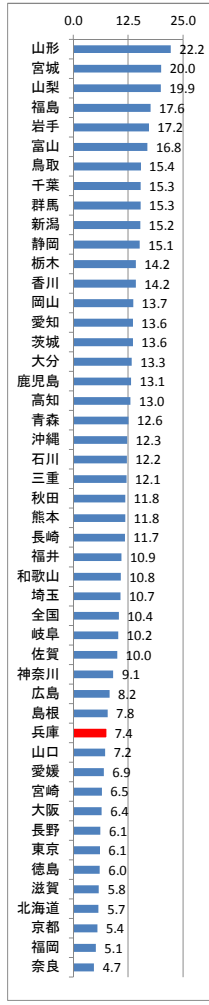




# 平成28年度 肺がん検診の実施状況(都道府県別順位)

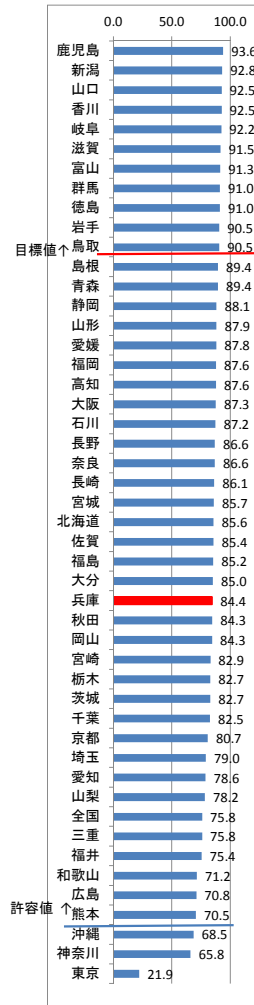
受診率

順位	都道府県名	受診率
1	山形	22.2
2	宮城	20.0
3	山梨	19.9
4	福島	17.6
5	岩手	17.2
6	富山	16.8
7	鳥取	15.4
8	千葉	15.3
8	群馬	15.3
10	新潟	15.2
11	静岡	15.1
12	栃木	14.2
12	香川	14.2
14	岡山	13.7
15	愛知	13.6
15	茨城	13.6
17	大分	13.3
18	鹿児島	13.1
19	高知	13.0
20	青森	12.6
21	沖縄	12.3
22	石川	12.2
23	三重	12.1
24	秋田	11.8
24	熊本	11.8
26	長崎	11.7
27	福井	10.9
28	和歌山	10.8
29	埼玉	10.7
30	全国	10.4
30	岐阜	10.2
31	佐賀	10.0
32	神奈川	9.1
33	広島	8.2
34	島根	7.8
35	兵庫	7.4
36	山口	7.2
37	愛媛	6.9
38	宮崎	6.5
38	大阪	6.4
39	大阪	6.4
40	長野	6.1
40	東京	6.1
40	東京	6.1
42	徳島	6.0
43	滋賀	5.8
44	北海道	5.7
44	京都	5.4
45	京都	5.4
46	福岡	5.1
47	奈良	4.7



精検受診率

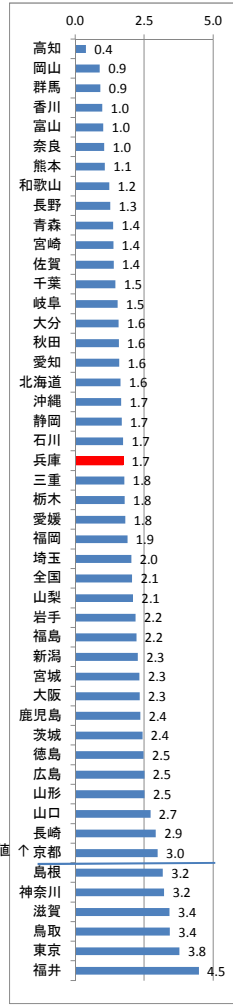
順位	都道府県名	精検受診率
1	鹿児島	93.6
2	新潟	92.8
3	山口	92.5
3	香川	92.5
5	岐阜	92.2
6	滋賀	91.5
7	富山	91.3
8	群馬	91.0
8	徳島	91.0
10	岩手	90.5
10	鳥取	90.5
12	島根	89.4
12	青森	89.4
14	静岡	88.1
15	山形	87.9
16	愛媛	87.8
17	福岡	87.6
17	高知	87.6
19	大阪	87.3
20	石川	87.2
21	長野	86.6
21	奈良	86.6
23	長崎	86.1
24	宮城	85.7
25	北海道	85.6
26	佐賀	85.4
27	福島	85.2
28	大分	85.0
29	兵庫	84.4
30	秋田	84.3
30	岡山	84.3
32	宮崎	82.9
33	栃木	82.7
33	茨城	82.7
35	千葉	82.5
36	京都	80.7
37	埼玉	79.0
38	愛知	78.6
39	山梨	78.2
40	全国	75.8
40	三重	75.8
41	福井	75.4
42	和歌山	71.2
43	広島	70.8
44	熊本	70.5
44	熊本	70.5
45	沖縄	68.5
46	神奈川	65.8
47	東京	21.9



目標値: 90%以上  
許容値: 70%以上

要精検率

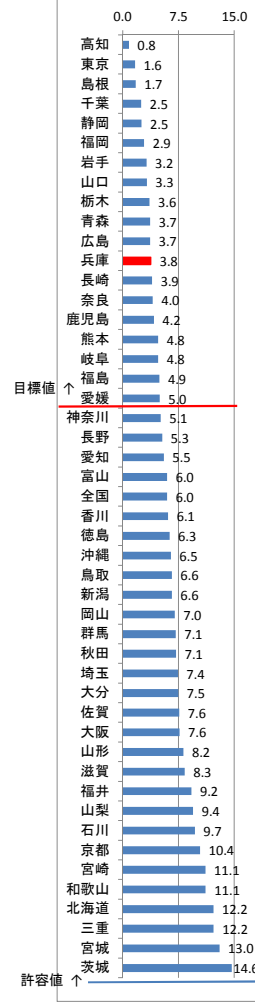
順位	都道府県名	要精検率
1	高知	0.4
2	岡山	0.9
3	群馬	0.9
4	香川	1.0
4	富山	1.0
4	奈良	1.0
7	熊本	1.1
8	和歌山	1.2
9	長野	1.3
10	青森	1.4
10	宮崎	1.4
10	佐賀	1.4
13	千葉	1.5
13	岐阜	1.5
15	大分	1.6
15	秋田	1.6
15	愛知	1.6
15	北海道	1.6
19	沖縄	1.7
19	静岡	1.7
19	石川	1.7
19	兵庫	1.7
23	三重	1.8
23	栃木	1.8
23	愛媛	1.8
26	福岡	1.9
27	埼玉	2.0
28	全国	2.1
28	山梨	2.1
29	岩手	2.2
29	福島	2.2
31	新潟	2.3
31	宮城	2.3
31	大阪	2.3
34	鹿児島	2.4
34	茨城	2.4
36	徳島	2.5
36	広島	2.5
36	山形	2.5
39	山口	2.7
40	長崎	2.9
41	京都	3.0
42	島根	3.2
42	神奈川	3.2
44	滋賀	3.4
44	鳥取	3.4
46	東京	3.8
47	福井	4.5



許容値: 3.0%以下

未受診率

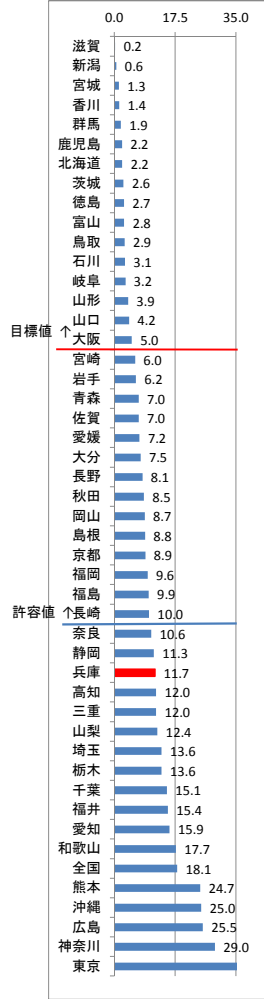
順位	都道府県名	未受診率
1	高知	0.8
2	東京	1.6
3	島根	1.7
4	千葉	2.5
4	静岡	2.5
6	福岡	2.9
7	岩手	3.2
8	山口	3.3
9	栃木	3.6
10	青森	3.7
10	広島	3.7
12	兵庫	3.8
13	長崎	3.9
14	奈良	4.0
15	鹿児島	4.2
16	熊本	4.8
16	岐阜	4.8
18	福島	4.9
19	愛媛	5.0
20	神奈川	5.1
21	長野	5.3
22	愛知	5.5
23	富山	6.0
24	全国	6.0
24	香川	6.1
25	徳島	6.3
26	沖縄	6.5
27	鳥取	6.6
27	新潟	6.6
29	岡山	7.0
30	群馬	7.1
30	秋田	7.1
32	埼玉	7.4
33	大分	7.5
33	佐賀	7.6
34	大阪	7.6
36	山形	8.2
36	滋賀	8.3
37	福井	9.2
38	山梨	9.4
39	山梨	9.4
40	石川	9.7
41	京都	10.4
41	宮崎	10.4
42	宮崎	11.1
42	和歌山	11.1
44	北海道	12.2
44	三重	12.2
46	宮城	13.0
47	茨城	14.6



目標値: 5%以下  
許容値: 20%以下

未把握率

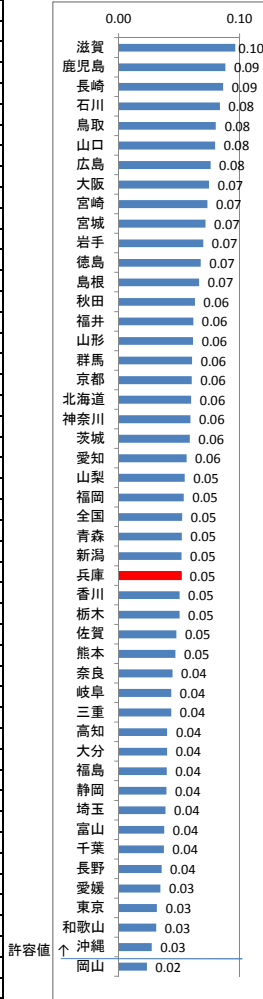
順位	都道府県名	未把握率
1	滋賀	0.2
2	新潟	0.6
3	宮城	1.3
4	香川	1.4
5	群馬	1.9
6	鹿児島	2.2
6	北海道	2.2
8	茨城	2.6
9	徳島	2.7
10	富山	2.8
11	鳥取	2.9
12	石川	3.1
13	岐阜	3.2
14	山形	3.9
15	山口	4.2
16	大阪	5.0
17	宮崎	6.0
18	岩手	6.2
19	青森	7.0
19	佐賀	7.0
21	愛媛	7.2
22	大分	7.5
23	長野	8.1
24	秋田	8.5
25	岡山	8.7
26	鳥根	8.8
27	京都	8.9
28	福岡	9.6
29	福島	9.9
30	長崎	10.0
31	奈良	10.6
32	静岡	11.3
33	兵庫	11.7
34	高知	12.0
34	三重	12.0
36	山梨	12.4
37	埼玉	13.6
37	栃木	13.6
39	千葉	15.1
40	福井	15.4
40	愛知	15.9
41	愛知	17.7
42	和歌山	17.7
42	全国	18.1
43	熊本	24.7
44	沖縄	25.0
45	広島	25.5
46	神奈川	29.0
47	東京	74.5



目標値:5%以下  
許容値:10%以下

がん発見率

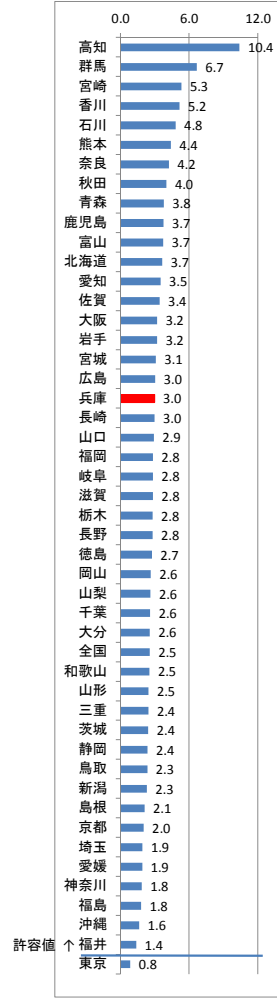
順位	都道府県名	がん発見率
1	滋賀	0.10
2	鹿児島	0.09
2	長崎	0.09
4	石川	0.08
4	鳥取	0.08
4	山口	0.08
4	広島	0.08
8	大阪	0.07
8	宮崎	0.07
8	宮城	0.07
8	岩手	0.07
8	徳島	0.07
8	鳥根	0.07
14	秋田	0.06
14	福井	0.06
14	山形	0.06
14	群馬	0.06
14	京都	0.06
14	北海道	0.06
14	神奈川	0.06
14	茨城	0.06
14	愛知	0.06
23	山梨	0.05
23	福岡	0.05
23	全国	0.05
23	青森	0.05
23	新潟	0.05
23	兵庫	0.05
23	香川	0.05
23	栃木	0.05
23	佐賀	0.05
23	熊本	0.05
32	奈良	0.04
32	岐阜	0.04
32	三重	0.04
32	高知	0.04
32	大分	0.04
32	福島	0.04
32	静岡	0.04
32	埼玉	0.04
32	富山	0.04
32	千葉	0.04
32	長野	0.04
43	愛媛	0.03
43	東京	0.03
43	和歌山	0.03
43	沖縄	0.03
47	岡山	0.02



許容値:0.03%以上

陽性反応の集中度

順位	都道府県名	陽性反応の集中度
1	高知	10.4
2	群馬	6.7
3	宮崎	5.3
4	香川	5.2
5	石川	4.8
6	熊本	4.4
7	奈良	4.2
8	秋田	4.0
9	青森	3.8
10	鹿児島	3.7
10	富山	3.7
10	北海道	3.7
13	愛知	3.5
14	佐賀	3.4
15	大阪	3.2
15	岩手	3.2
17	宮城	3.1
18	広島	3.0
18	兵庫	3.0
18	長崎	3.0
21	山口	2.9
22	福岡	2.8
22	岐阜	2.8
22	滋賀	2.8
22	栃木	2.8
22	長野	2.8
27	徳島	2.7
28	岡山	2.6
28	山梨	2.6
28	千葉	2.6
28	大分	2.6
28	全国	2.5
32	和歌山	2.5
32	山形	2.5
34	三重	2.4
34	茨城	2.4
34	静岡	2.4
37	鳥取	2.3
37	新潟	2.3
39	鳥根	2.1
40	京都	2.0
41	埼玉	1.9
41	愛媛	1.9
43	神奈川	1.8
43	福島	1.8
45	沖縄	1.6
46	福井	1.4
47	東京	0.8



許容値:1.3%以上