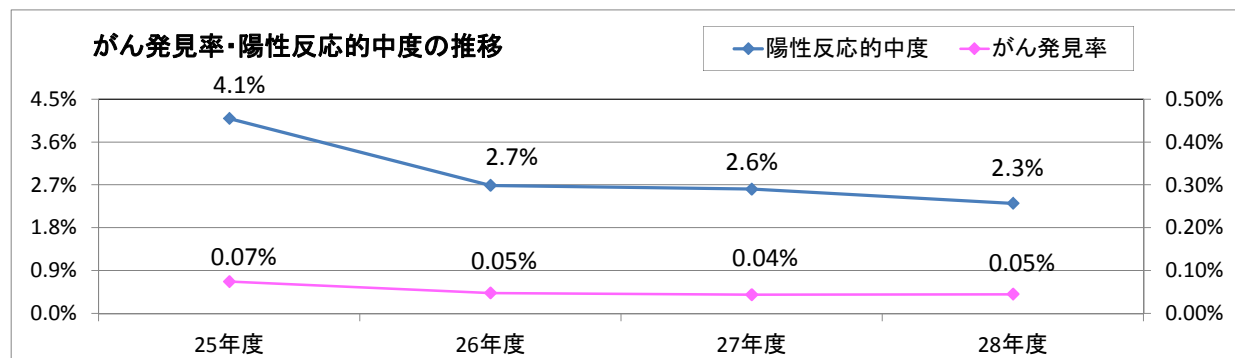
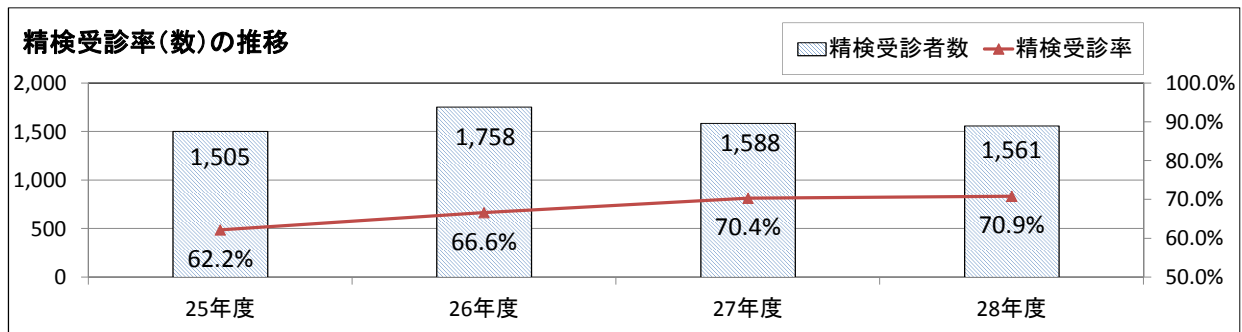
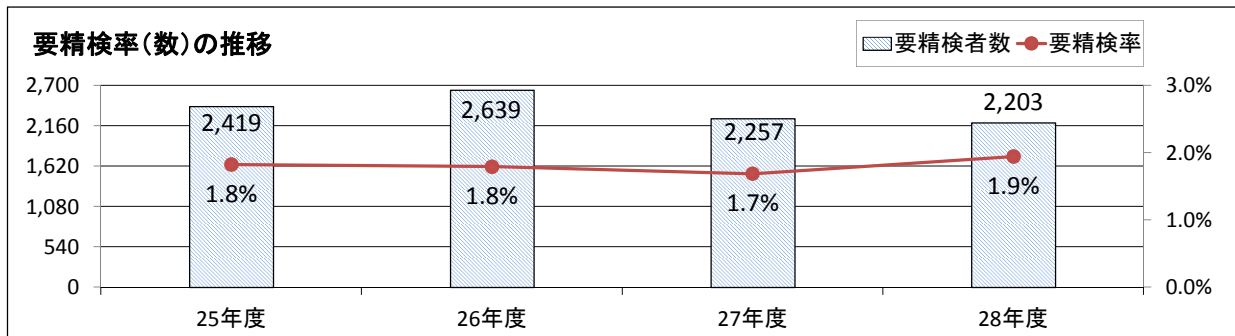
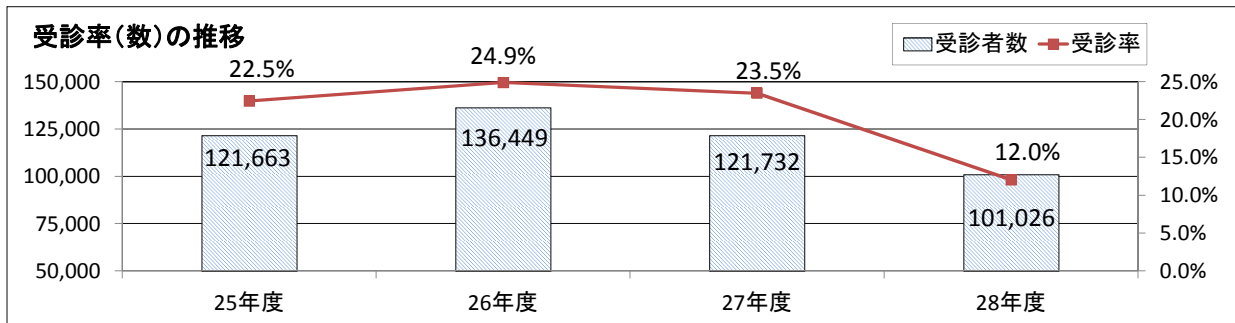


子宮頸がん検診の実施状況(年次推移) (兵庫県)

区分	対象者数	受診		要精検		精検受診		検診結果内訳								がん発見率	陽性的中度
		数	率	数	率	数	率	異常認めず	子宮頸がん	CIN3又はAIS、CIN2、CIN1	異形成(腺異形成)	がん疑い又は未確定	その他の疾患	未把握未受診	計		
25年度	1,495,395	121,663	22.5%	2,419	1.8%	1,505	62.2%	399	99		413	270	324	914	2,419	0.07%	4.1%
26年度	1,508,101	136,449	24.9%	2,639	1.8%	1,758	66.6%	422	71	549	28	325	363	881	2,639	0.05%	2.7%
27年度	1,534,329	121,732	23.5%	2,257	1.7%	1,588	70.4%	363	59	583	20	262	301	669	2,257	0.04%	2.6%
28年度	2,321,611	101,026	12.0%	2,203	1.9%	1,561	70.9%	445	51	479	11	239	336	642	2,203	0.05%	2.3%

※1 出展：地域保健・健康増進事業報告(地域保健・老人保健事業報告)

※2 25～28年度の受診は算定対象年齢20歳から69歳まで、要精検・精検受診・検診結果内訳は20歳以上として算出。



子宮頸がん検診の実施状況（年次推移）（全国比較）

区分	受診率		要精検率		精検受診率		がん発見率		陽性反応的中度	
	全国	兵庫県	全国	兵庫県	全国	兵庫県	全国	兵庫県	全国	兵庫県
25年度	33.0%	22.5%	2.0%	1.8%	70.4%	62.2%	0.07%	0.07%	3.4%	4.1%
26年度	32.1%	24.9%	2.1%	1.8%	72.5%	66.6%	0.04%	0.05%	2.0%	2.7%
27年度	23.0%	23.5%	2.0%	1.7%	74.4%	70.4%	0.04%	0.04%	1.9%	2.6%
28年度	16.5%	12.0%	1.9%	1.9%	75.4%	70.9%	0.04%	0.05%	1.8%	2.3%

※1 出展：地域保健・健康増進事業報告（地域保健・老人保健事業報告）

※2 25～28年度の受診は算定対象年齢20歳から69歳まで、要精検・精検受診・検診結果内訳は20歳以上として算出。

