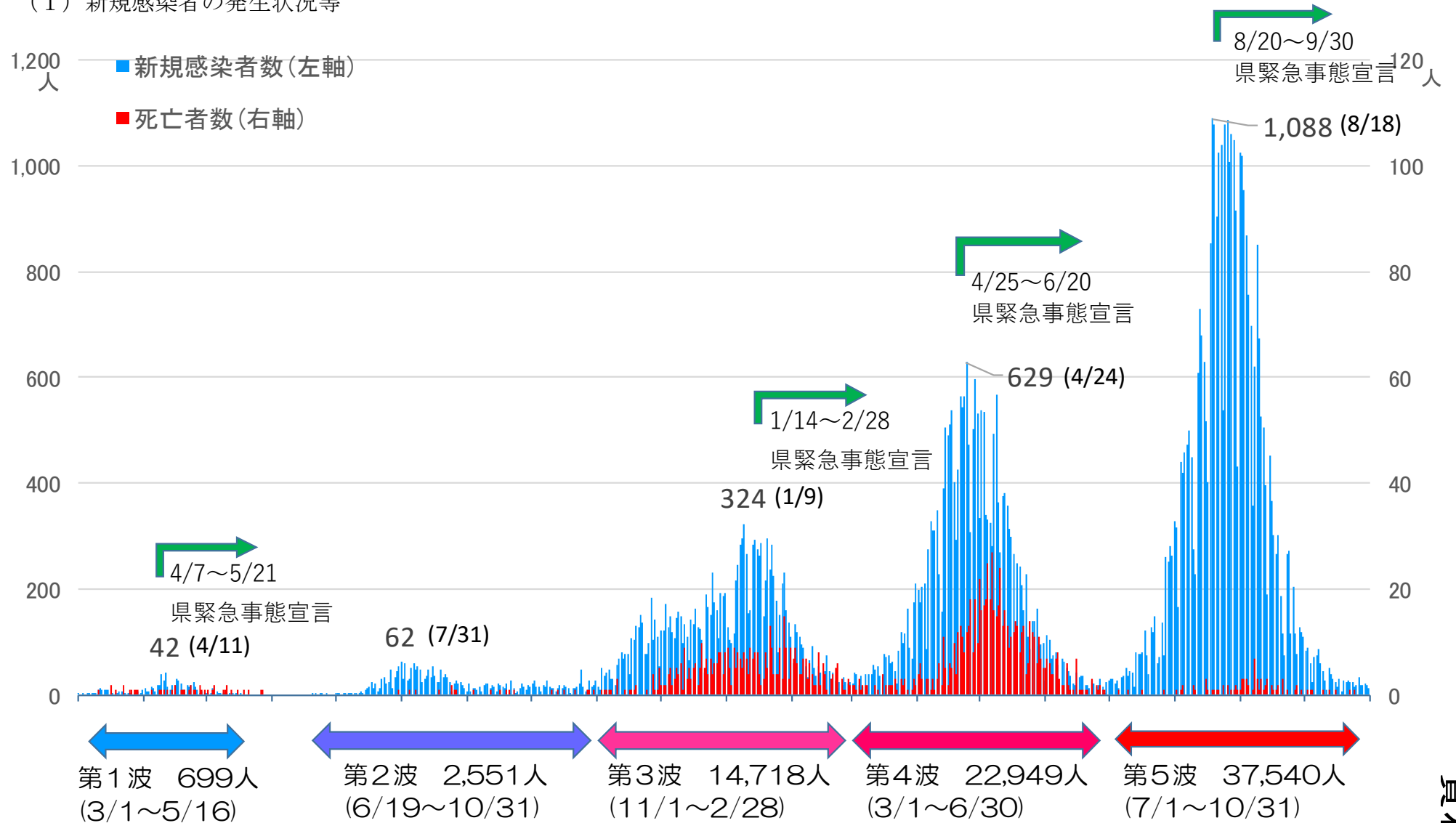


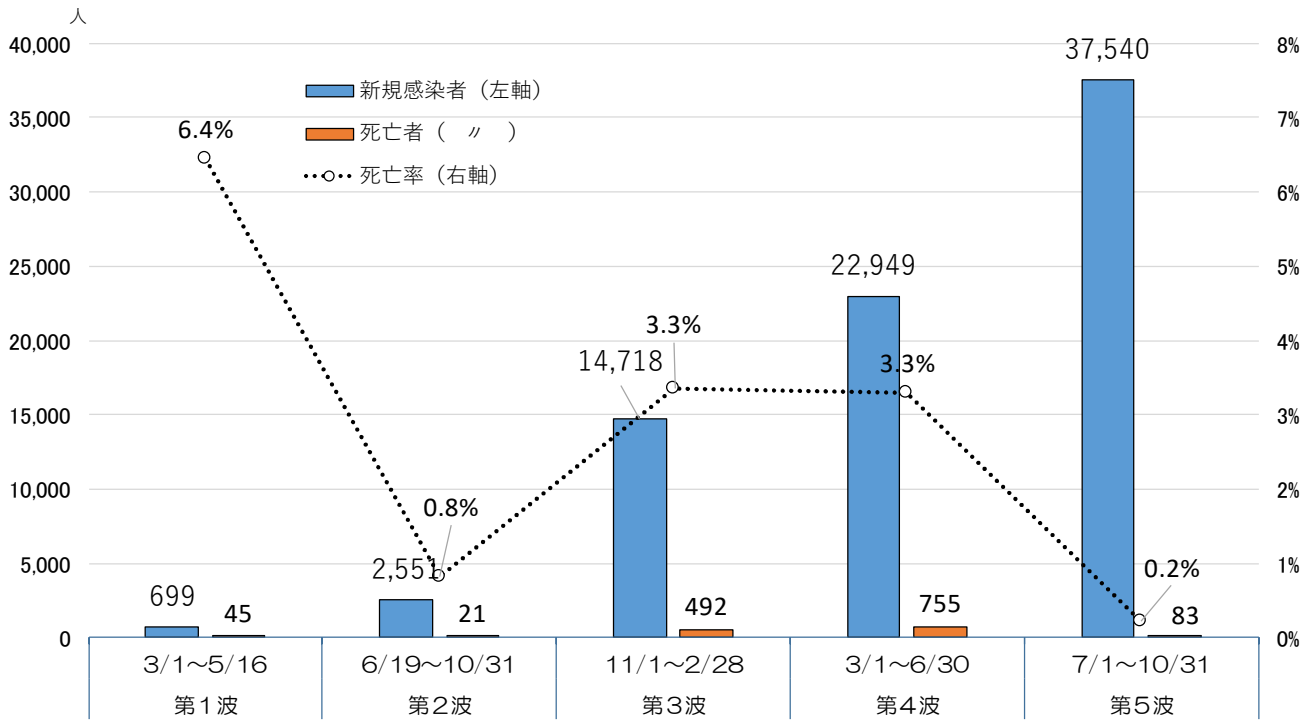
2 新型コロナウイルス感染症患者の流行状況

(1) 新規感染者の発生状況等



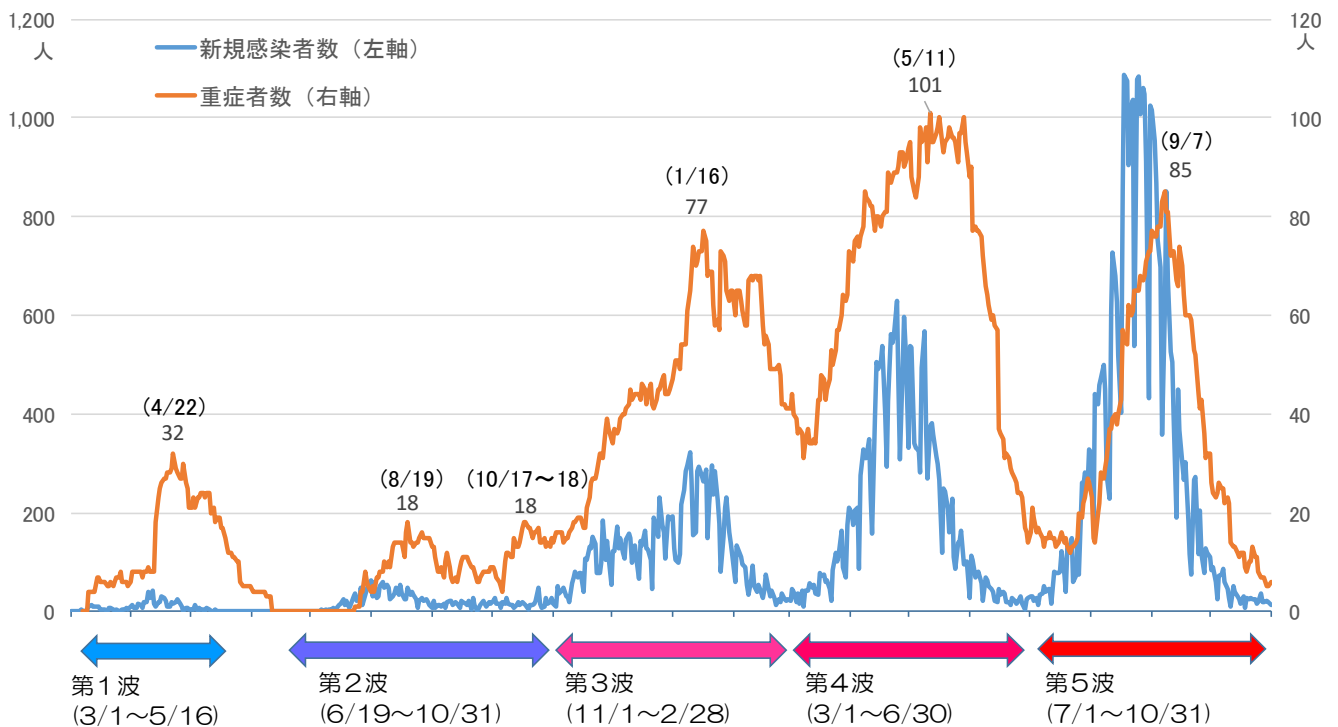
○ 第5波では変異株の流行等により感染者は増加したが、ワクチン接種等により高齢者の感染が減少したことなどから、死亡者数は第4波を下回った。

(2) 新規感染者数及び死亡率の状況



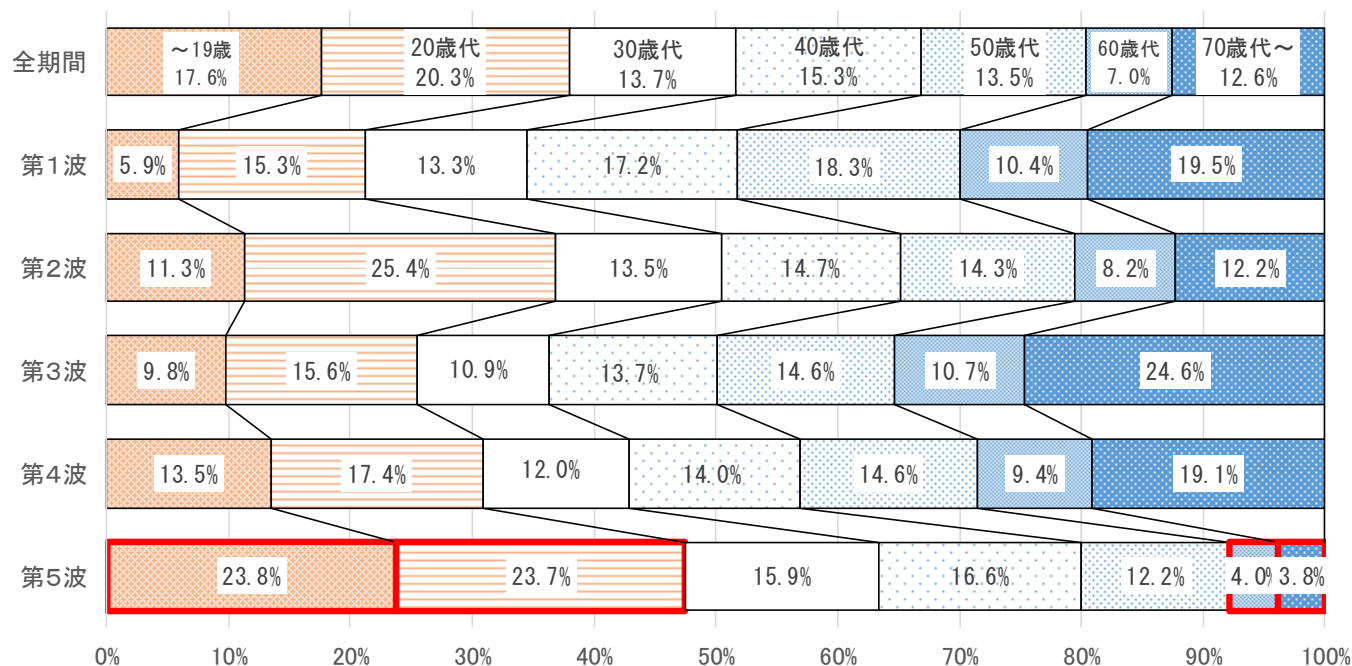
○ 第4波の死亡者は755人で、死亡率は3.3%であったが、第5波では、それぞれ83人、0.2%と大きく減少した。

(3) 新規感染者数と重症者数の推移



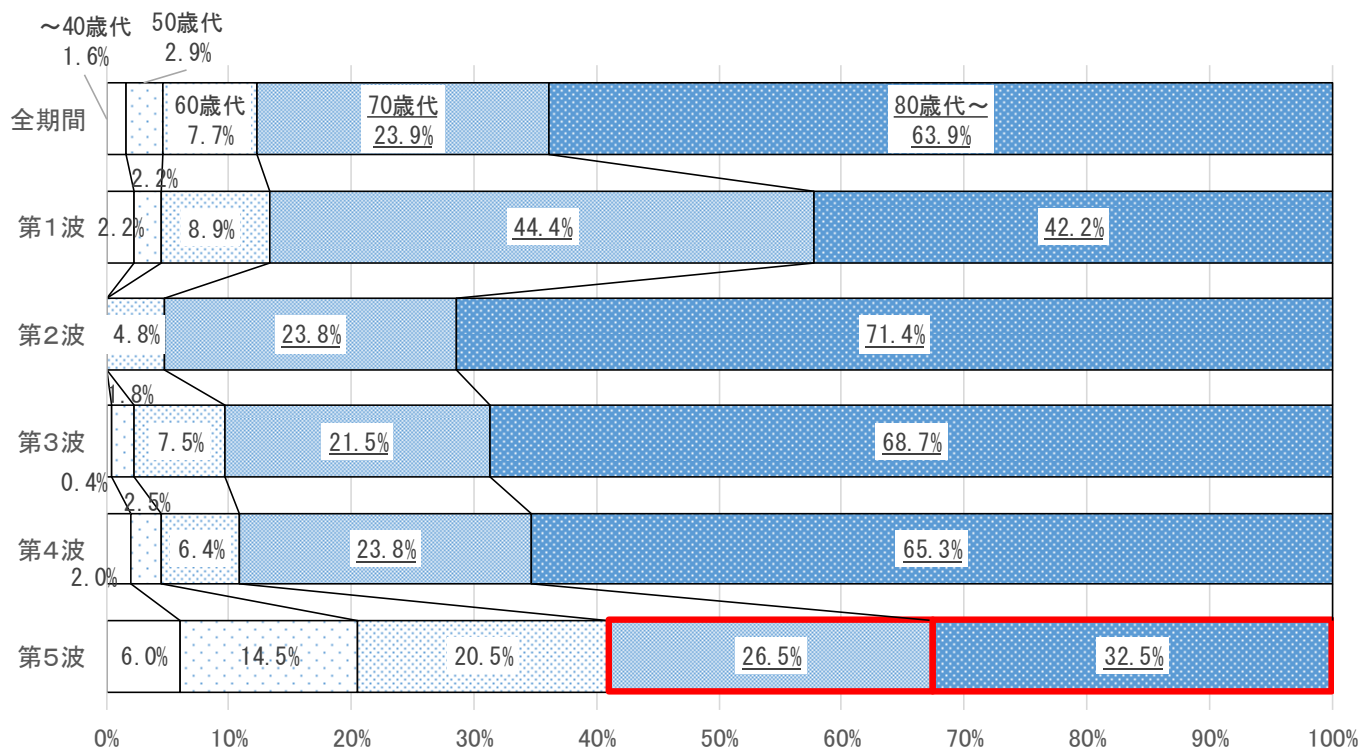
○ 第5波では、ワクチン接種の効果などから、重症者が少ない。

(4) 新規感染者数の年代別構成



○ 第4波では、60歳以上が新規感染者の約3割を占めたが、第5波では1割を下回った。他方、20歳代以下は、第4波では3割程度であったが、第5波では約5割に急増した

(5) 死亡者数の年代別構成



○ 第4波までは、70歳代以上が死亡者の約9割を占めたが、第5波では約6割になった。

(6) クラスターの発生状況

ア 陽性者数・発生件数等の推移

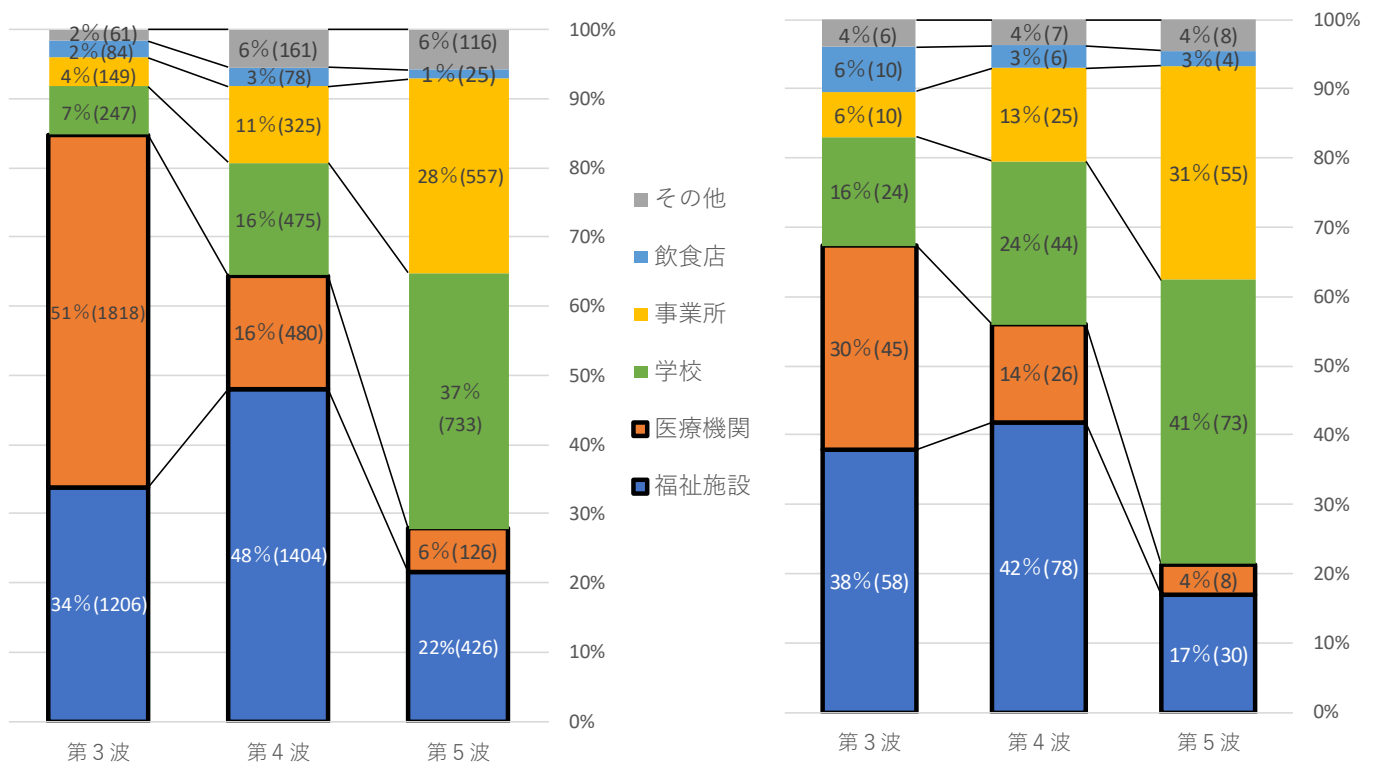
※上段 陽性者数 (発生件数)
下段 (1件当たり陽性者数)

	福祉施設	医療機関	学校・園	事業所	飲食店	その他	計
第1波	43(2) (21.5)	97(5) (19.4)	6(1) (6)	17(1) (17)	0	12(1) (12)	175(10) (17.5)
第2波	74(6) (12.3)	66(2) (33)	48(3) (16)	72(7) (10.3)	19(3) (6.3)	0	279(21) (13.3)
第3波	1,206(58) (20.8)	1,818(45) (40.4)	247(24) (10.3)	149(10) (14.9)	84(10) (8.4)	61(6) (10.2)	3,565(153) (23.3)
第4波	1,404(78) (18)	480(26) (18.5)	475(44) (10.8)	325(25) (13)	78(6) (13)	161(7) (23)	2,923(186) (15.7)
第5波	426(30) (14.2)	126(8) (15.8)	733(73) (10.0)	557(55) (10.1)	25(4) (6.3)	116(8) (14.5)	1,983(178) (11.1)
計	3,153(174) (18.1)	2,587(86) (30.1)	1,509(145) (10.4)	1,120(98) (11.4)	206(23) (9.0)	350(22) (15.9)	8,925(548) (16.3)

イ 第3波以降におけるクラスター区分ごとの陽性者数の割合

① 陽性者数の割合

② 発生件数の割合



- 第5波では福祉施設、医療機関のクラスターが大幅に減少した。
- 波ごとの1クラスターあたりの患者数は減少し、大規模なクラスターは減少した。