

10 感染症について

(1) 家庭における感染症への感染予防対策

問46 平成21年に新型インフルエンザ(A/H1N1)が流行しましたが、感染症への感染予防対策として、ご家庭でどのようなことに取り組まれていますか。

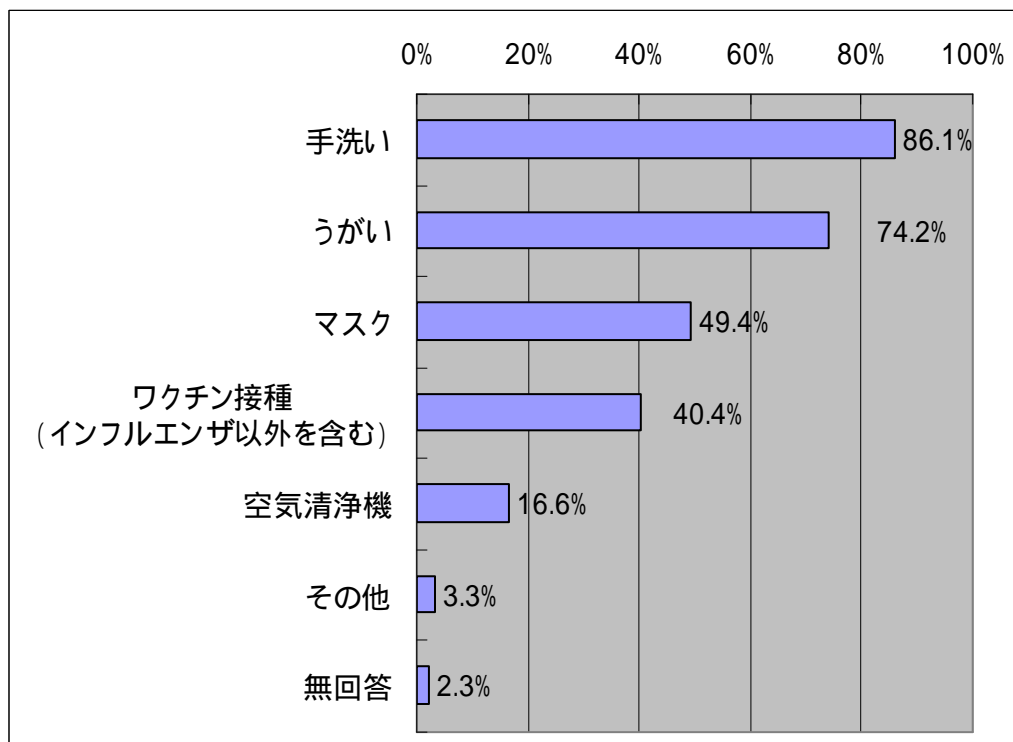
(当てはまるもの全て)

1	手洗い	86.1%
2	うがい	74.2%
3	マスク	49.4%
4	空気清浄機	16.6%
5	ワクチン接種(インフルエンザ以外を含む)	40.4%
6	その他	3.3%
	無回答	2.3%

家庭における感染予防対策は、「手洗い」(86.1%)が最も多く、以下、「うがい」(74.2%)、「マスク」(49.4%)、「ワクチン接種」(40.4%)、「空気清浄機」(16.6%)となっている。

地域別では、「手洗い」は阪神南(89.9%)、「うがい」は阪神北(79.0%)、「マスク」は中播磨(52.2%)、「空気清浄機」は東播磨(19.5%)、「ワクチン接種」は阪神北(44.5%)が最も割合が多くなっている。

性別では、全ての項目において女性の方が、割合が多くなっている。



	手洗い	うがい	マスク	空気清浄機	ワクチン接種 (インフルエンザ 以外を含む)	その他	無回答
神戸	85.5%	73.4%	50.0%	19.2%	42.1%	4.2%	2.3%
阪神南	89.9%	77.8%	50.0%	13.6%	39.9%	3.0%	1.5%
阪神北	89.5%	79.0%	47.6%	17.9%	44.5%	2.6%	1.3%
東播磨	86.5%	78.1%	49.8%	19.5%	38.1%	2.3%	1.9%
北播磨	82.2%	69.4%	46.7%	14.5%	39.7%	2.9%	4.5%
中播磨	86.8%	71.7%	52.2%	15.1%	39.0%	3.9%	2.9%
西播磨	80.5%	65.1%	47.7%	14.1%	34.9%	2.5%	3.7%
但馬	79.6%	66.8%	50.6%	11.3%	37.0%	4.5%	2.3%
丹波	83.3%	70.6%	46.0%	11.9%	39.3%	3.6%	2.4%
淡路	72.8%	63.1%	43.3%	14.3%	41.5%	3.2%	4.1%

	手洗い	うがい	マスク	空気清浄機	ワクチン接種 (インフルエンザ 以外を含む)	その他	無回答
男性	81.8%	68.2%	43.1%	15.6%	36.5%	3.3%	2.4%
女性	89.3%	78.7%	54.0%	17.2%	43.4%	3.3%	2.1%

< その他（主なもののみ抜粋、複数回答）N=60 >

何もしていない	41.7%
加湿	13.3%
アルコール消毒	10.0%
不要な外出を控える	8.3%
人混みを避ける	8.3%
睡眠	5.0%
情報収集	3.3%
食生活	3.3%

(2) 「感染症の県内発生状況等のインターネット配信」に関する認知度

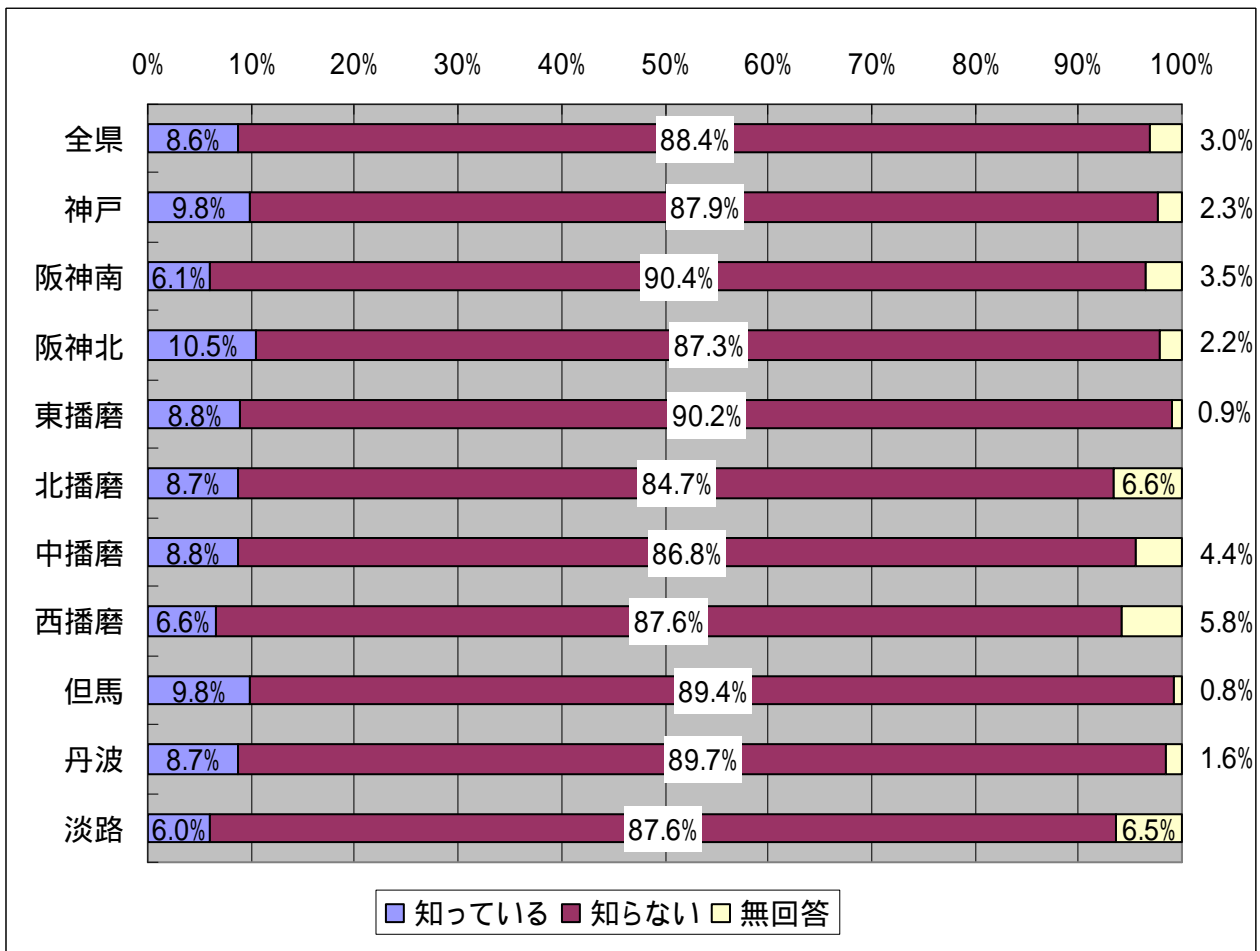
問47 感染症の県内発生状況等をインターネットで配信していますが、ご存じですか。
 (1つ)
 1 知っている・・・8.6%
 2 知らない・・・88.4%
 無回答・・・3.0%

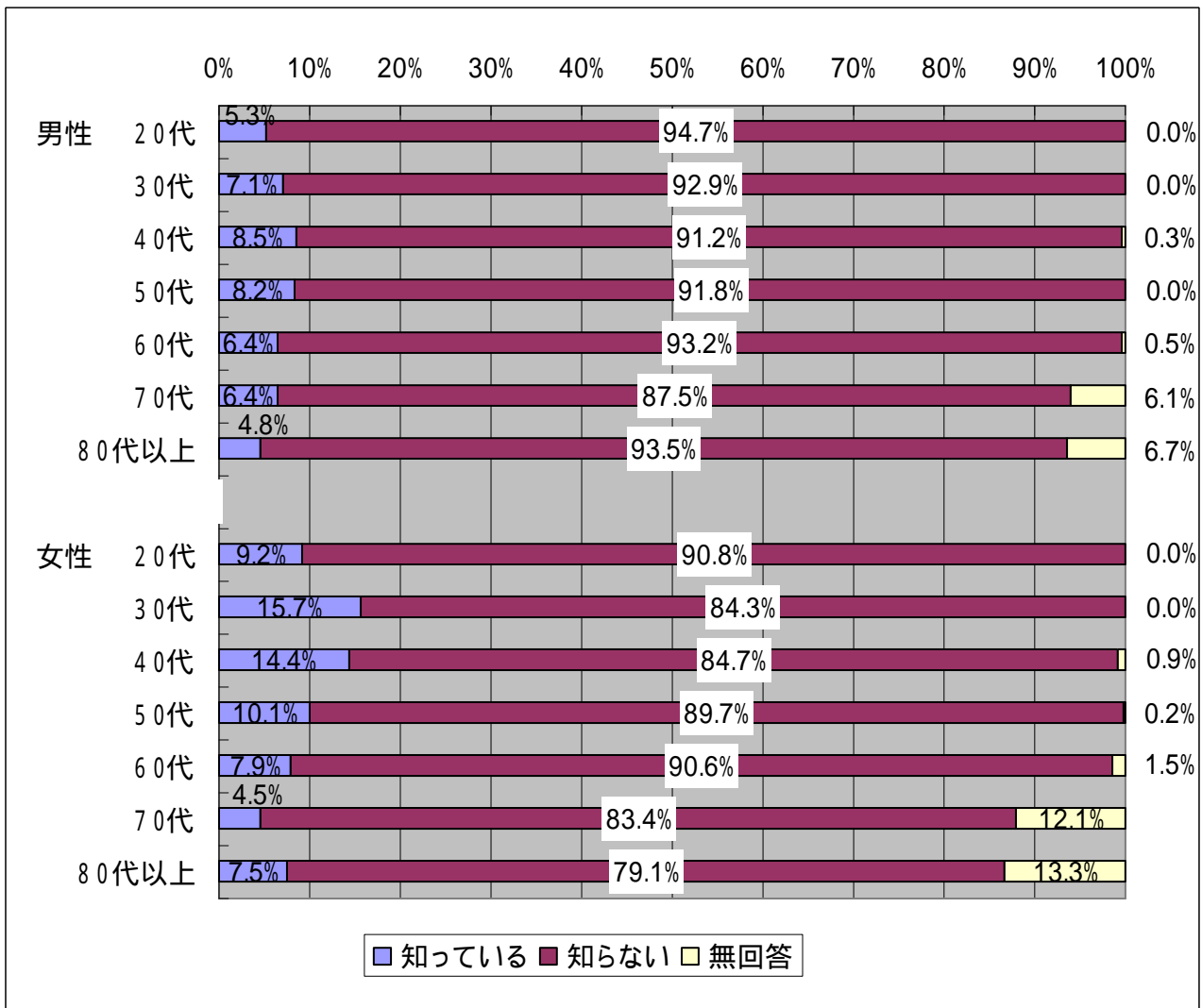
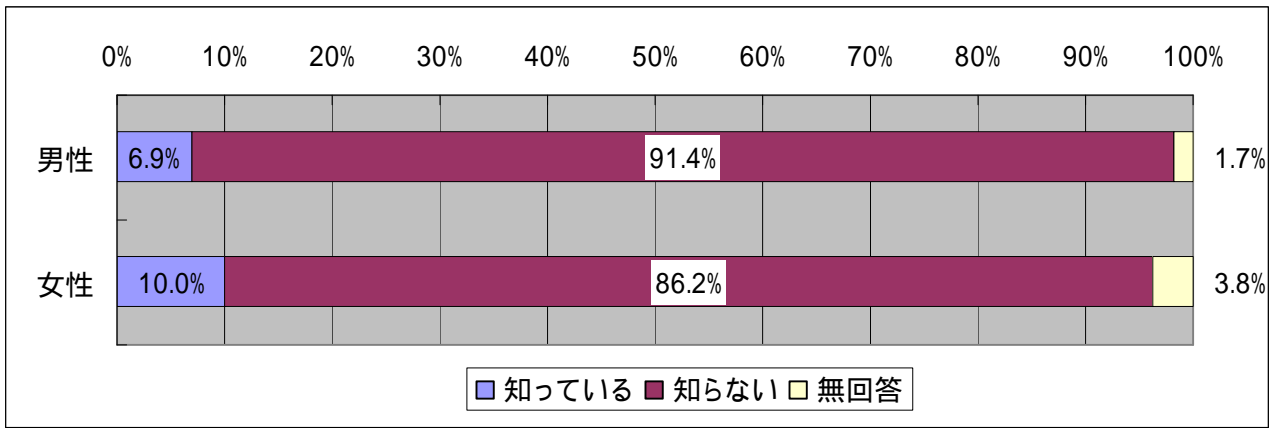
「感染症の県内発生状況等のインターネット配信」の認知度は、「知っている」が8.6%、「知らない」が88.4%となっている。

地域別では、「知っている」人は、阪神北(10.5%)が最も多く、以下、神戸・但馬(9.8%)、東播磨・中播磨(8.8%)となっている。

性別では、「知っている」人は、男性が6.9%、女性が10.0%と、女性の方が多くなっている。

性年代別では、「知っている」人は、男性では40代(8.5%)、女性では30代(15.7%)で多くなっている。





(3) 感染症の情報サイトの認知度

問48 [問47で1と回答された方におたずねします]

どのようなサイトをご存じですか。(当てはまるもの全て)

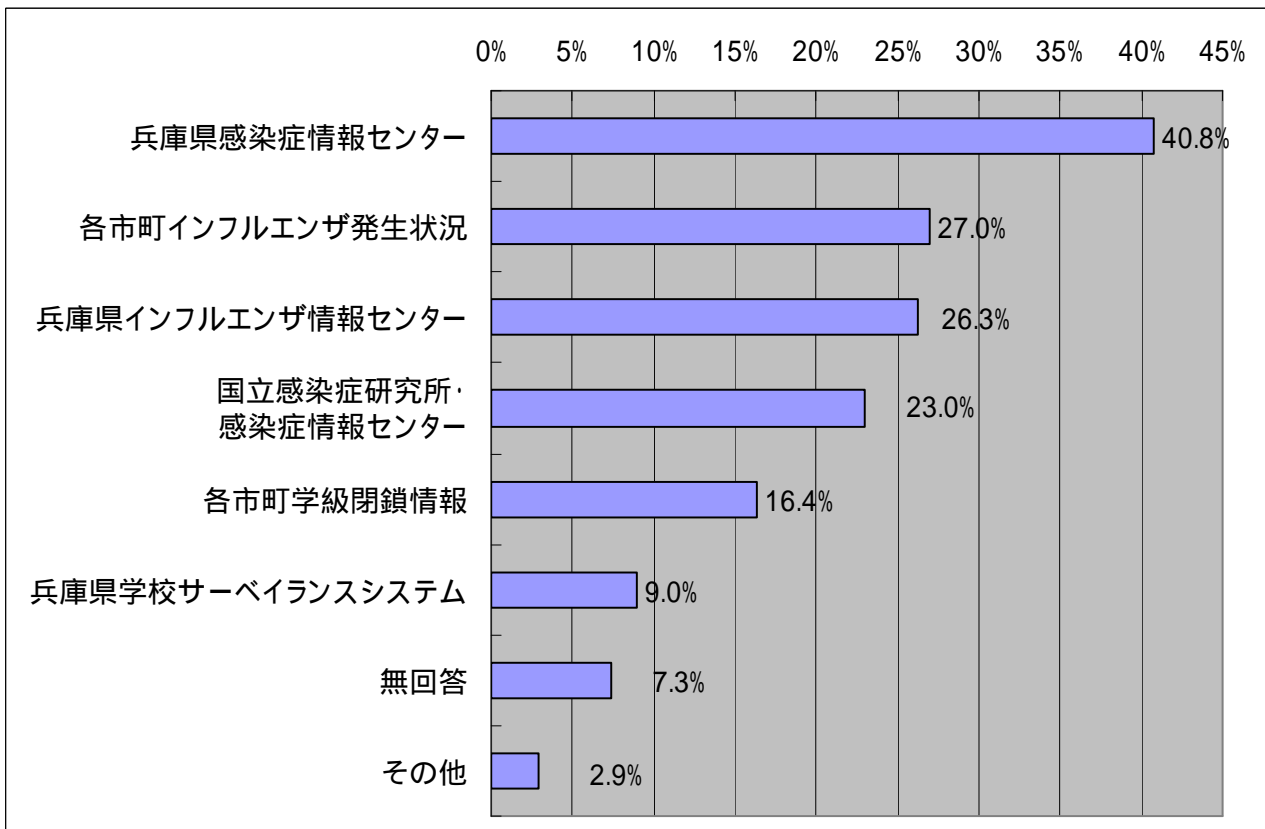
1	兵庫県感染症情報センター	40.8%
2	兵庫県インフルエンザ情報センター	26.3%
3	兵庫県学校サーベイランスシステム	9.0%
4	国立感染症研究所・感染症情報センター	23.0%
5	各市町インフルエンザ発生状況(一部市町で配信しているもの)[市・町名]	27.0%
6	各市町学級閉鎖情報(一部市町で配信しているもの)[市・町名]	16.4%
7	その他	2.9%
	無回答	7.3%

(N=197)

感染症の情報サイトの認知度は、「兵庫県感染症情報センター」が40.8%と最も多く、以下、「各市町インフルエンザ発生状況」(27.0%)、「兵庫県インフルエンザ情報センター」(26.3%)、「国立感染症研究所・感染症情報センター」(23.0%)、「各市町学級閉鎖情報」(16.4%)、「兵庫県学校サーベイランスシステム」(9.0%)となっている。

地域別では、「兵庫県感染症情報センター」の認知度は、阪神北(54.2%)、中播磨・西播磨(50.0%)では5割以上となっているが、阪神南では16.7%となっている。

性別では、「各市町学級閉鎖情報」の認知度は、男性は8.8%、女性は20.3%と、女性の方が11.5ポイント多くなっている。



	兵庫県 感染症 情報センター	兵庫県 インフルエンザ 情報センター	兵庫県学校 サーベイランス システム	国立感染症研究所・ 感染症情報センター	各市町 インフルエンザ 発生状況	各市町 学級閉鎖 情報	その他	無回答
神戸	47.6%	28.6%	9.5%	28.6%	23.8%	19.0%	0.0%	4.8%
阪神南	16.7%	16.7%	16.7%	41.7%	16.7%	8.3%	8.3%	0.0%
阪神北	54.2%	37.5%	8.3%	12.5%	33.3%	20.8%	4.2%	0.0%
東播磨	26.3%	31.6%	5.3%	5.3%	26.3%	15.8%	0.0%	15.8%
北播磨	38.1%	14.3%	4.8%	19.0%	33.3%	23.8%	9.5%	14.3%
中播磨	50.0%	11.1%	0.0%	33.3%	38.9%	16.7%	0.0%	11.1%
西播磨	50.0%	43.8%	6.3%	18.8%	12.5%	0.0%	12.5%	12.5%
但馬	46.2%	19.2%	15.4%	11.5%	23.1%	11.5%	3.8%	23.1%
丹波	36.4%	22.7%	18.2%	13.6%	45.5%	9.1%	4.5%	18.2%
淡路	15.4%	23.1%	23.1%	7.7%	38.5%	23.1%	0.0%	7.7%

	兵庫県 感染症 情報センター	兵庫県 インフルエンザ 情報センター	兵庫県学校 サーベイランス システム	国立感染症研究所・ 感染症情報センター	各市町 インフルエンザ 発生状況	各市町 学級閉鎖 情報	その他	無回答
男性	44.7%	28.4%	14.9%	17.4%	26.2%	8.8%	1.4%	16.1%
女性	38.8%	25.2%	5.9%	25.8%	27.5%	20.3%	3.7%	2.8%