

2 健康への関心について

(1) かかりつけ医、かかりつけ歯科医の有無

問8	日ごろから気軽に健康相談等ができる「かかりつけ医」や「かかりつけ歯科医」を決めていますか。
	[かかりつけ医](1つ)
1	決めている・・・・・・・・・・・・・・・・・・69.3%
2	決めていない・・・・・・・・・・・・・・・・・・27.1%
3	病院・診療所にかかったことがない・・・・1.0%
	無回答・・・・・・・・・・・・・・・・・・2.6%
	[かかりつけ歯科医](1つ)
1	決めている・・・・・・・・・・・・・・・・・・70.0%
2	決めていない・・・・・・・・・・・・・・・・・・23.9%
3	病院・診療所にかかったことがない・・・・0.9%
	無回答・・・・・・・・・・・・・・・・・・5.2%

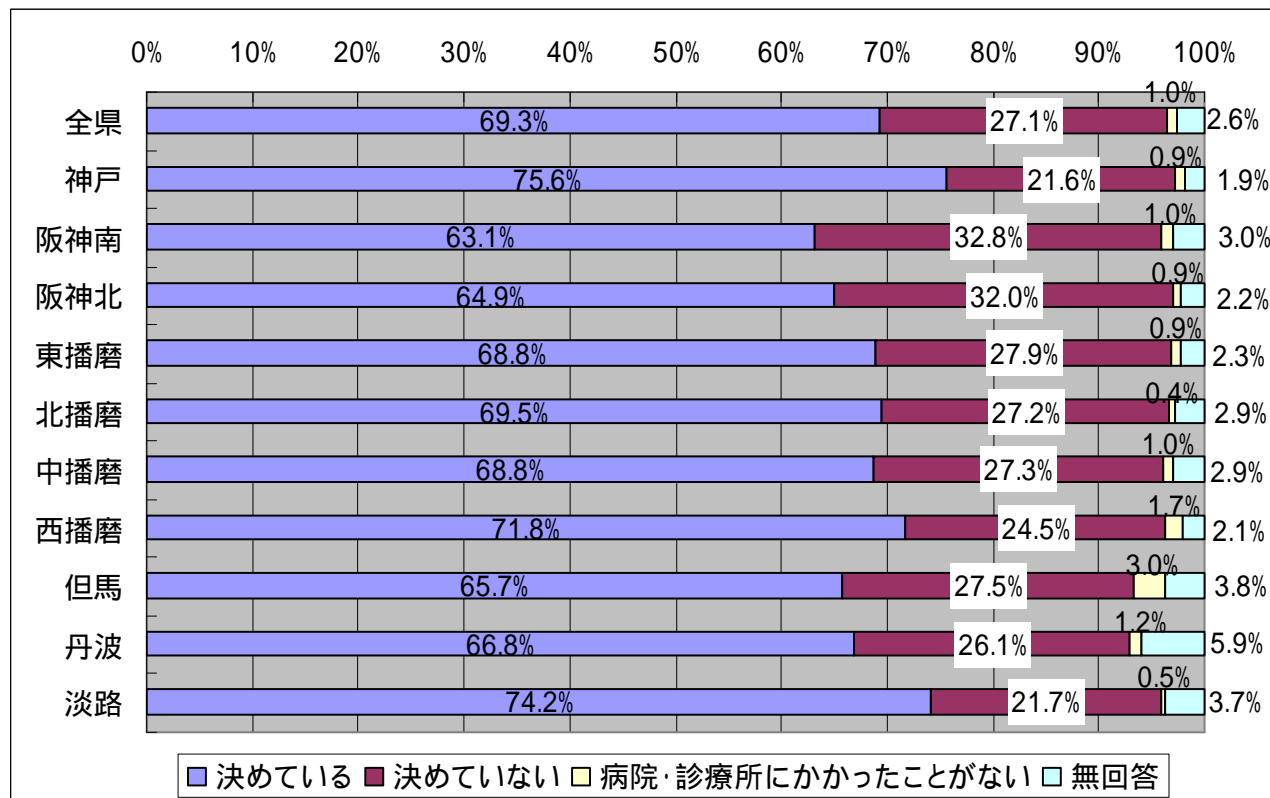
<かかりつけ医の有無>

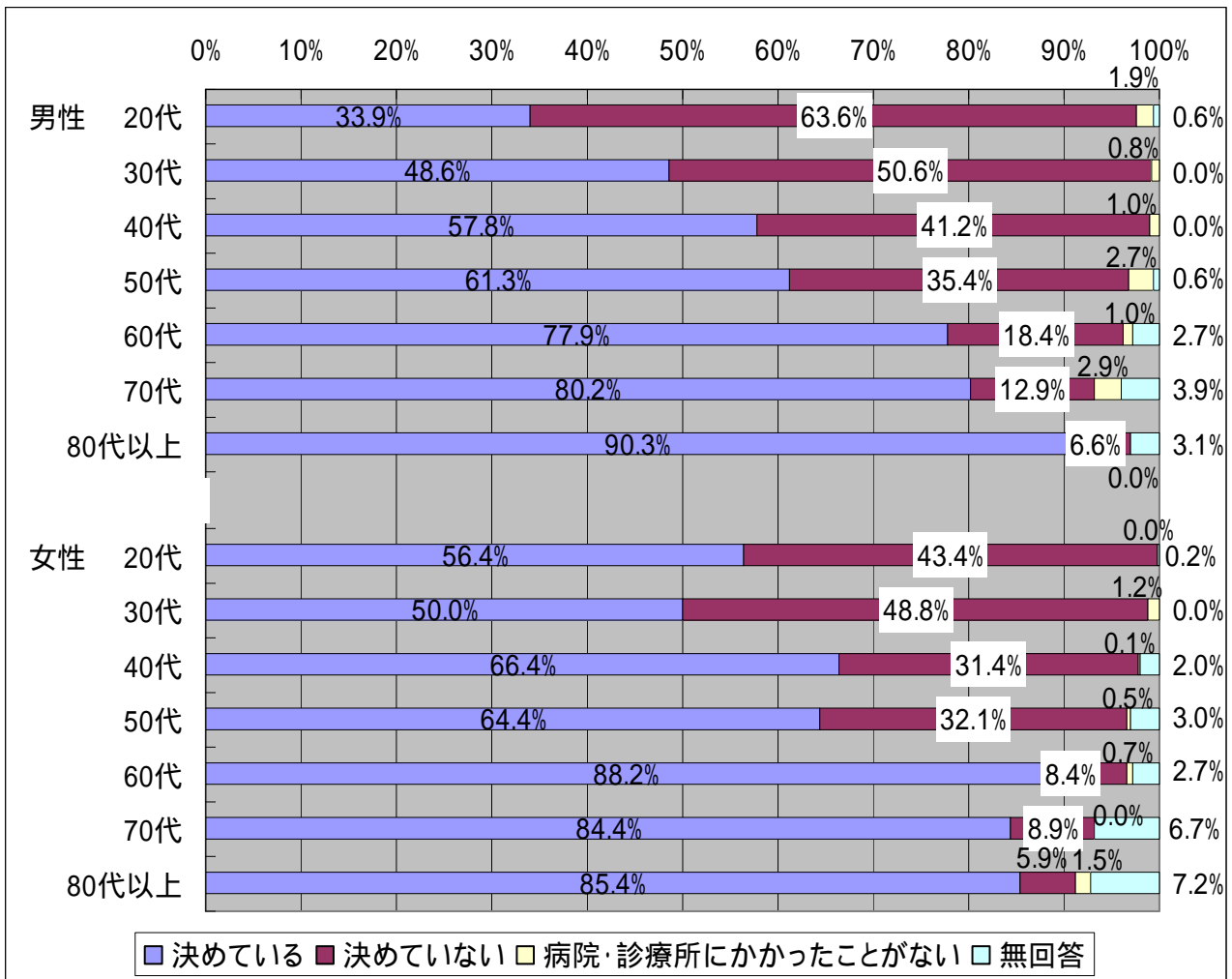
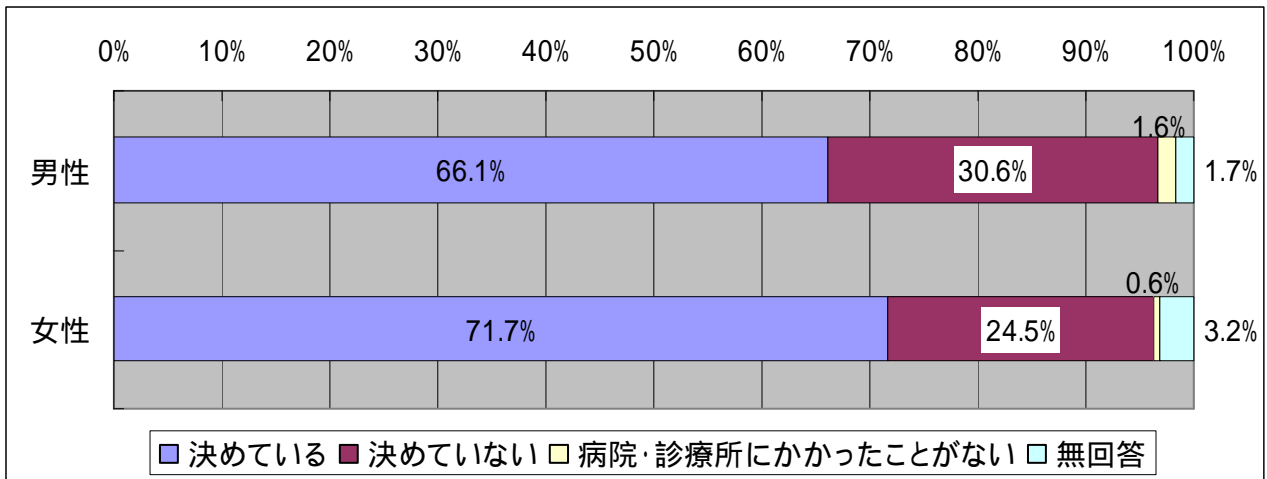
かかりつけ医を「決めている」人は69.3%、「決めていない」人は27.1%、「病院・診療所にかかったことがない」人は1.0%となっている。

地域別では、「決めている」人は、神戸(75.6%)が最も多く、次いで淡路(74.2%)、西播磨(71.8%)となっており、7割を超えている。

性別では、「決めている」人は、男性は66.1%、女性は71.7%となっている。

性年代別では、男性は、「決めている」人の割合は20代が33.9%と最も少ないが、年代が上がるとともに増加している。女性は、30代が50.0%と最も少なくなっている。





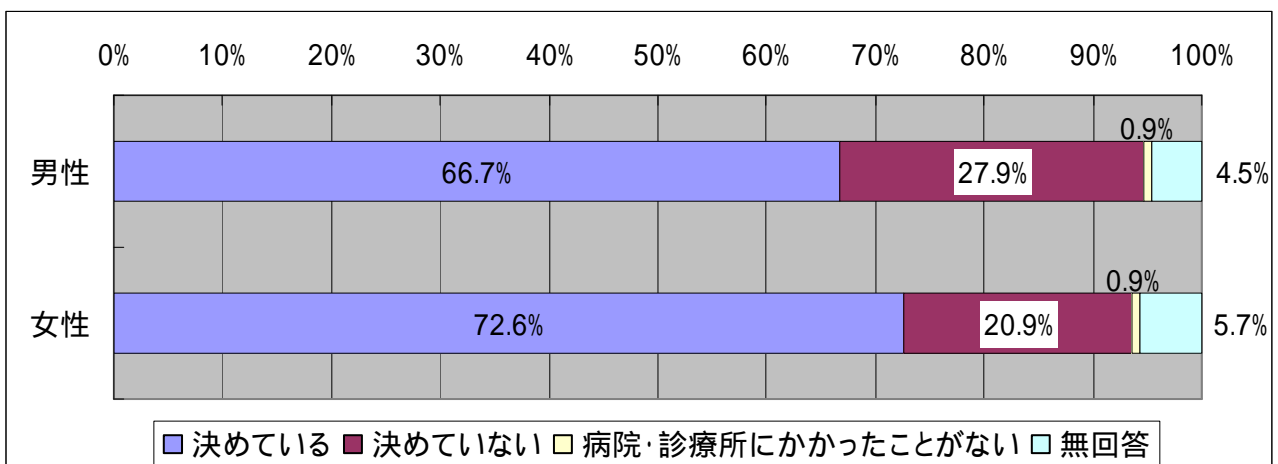
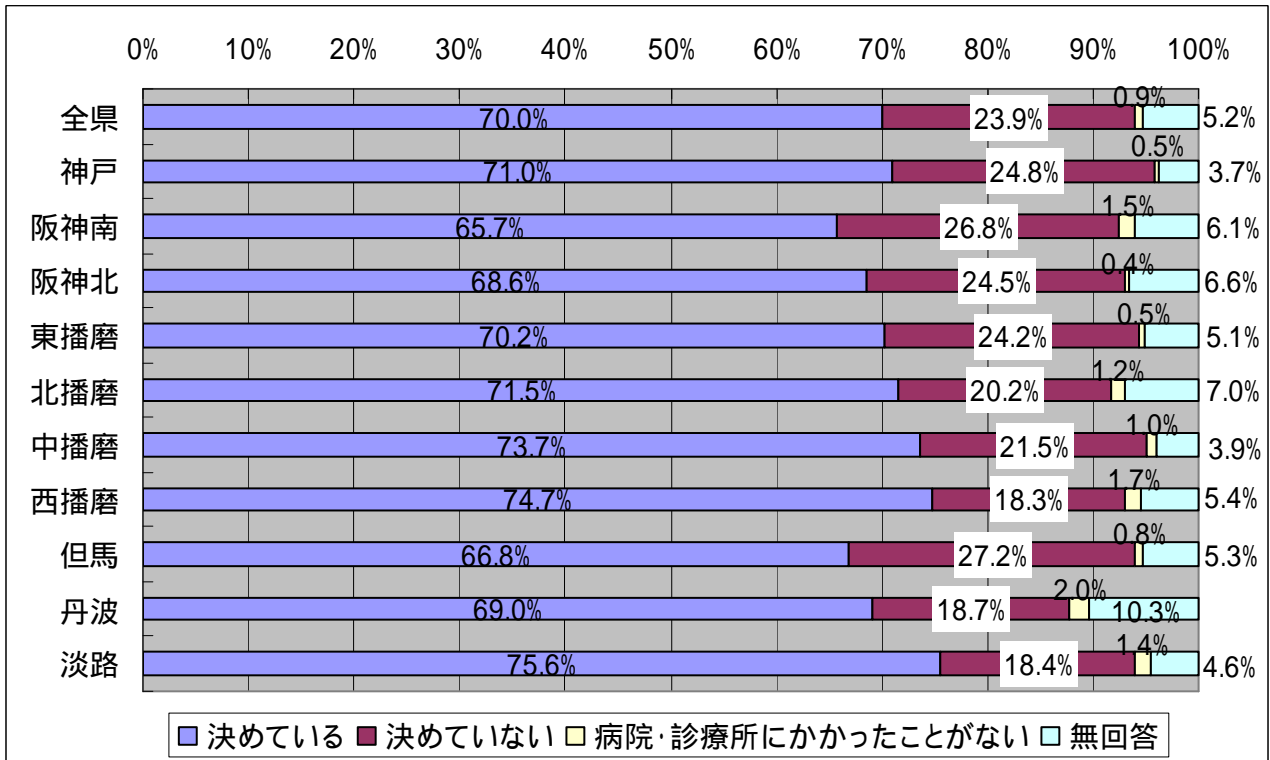
<かかりつけ歯科医の有無>

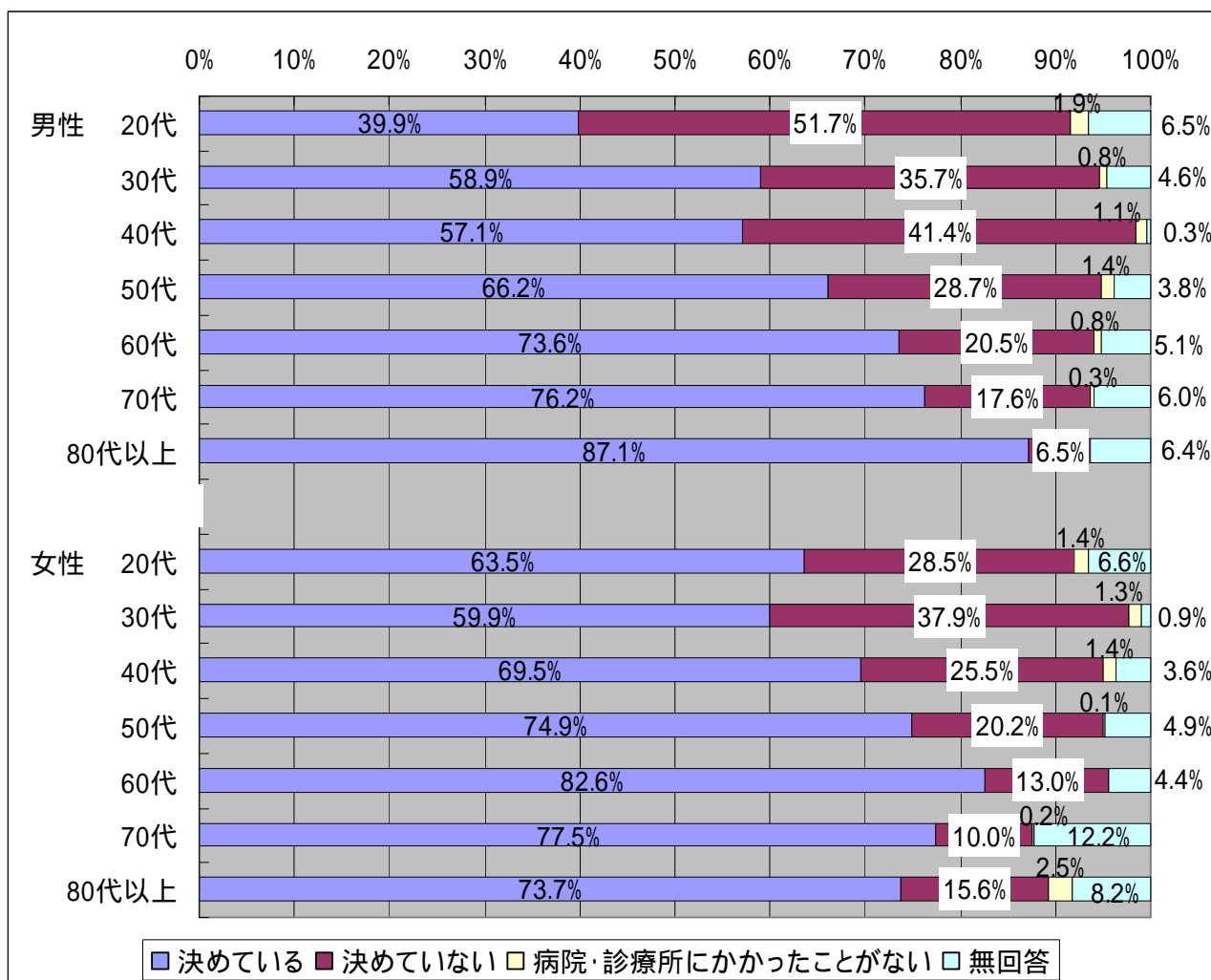
かかりつけ歯科医を「決めている」人は70.0%、「決めていない」人は23.9%、「病院・診療所にかかったことがない」人は0.9%となっている。

地域別では、「決めている」人は、淡路(75.6%)が最も多く、次いで西播磨(74.7%)、中播磨(73.7%)となっている。

性別では、男性の「決めている」人は66.7%、女性の「決めている」人は72.6%となっている。

性年代別では、男性は、「決めている」人の割合は20代が39.9%と最も少ないが、おおむね年齢が上がるとともに増加している。女性は、30代が59.9%と最も少なくなっている。





(1 - 1) かかりつけ医を決めた理由

(8) S Q . [問 8 で 1 を 選 ん だ 方 に お た ず ね し ま す]

決めた理由を選んでください。(当てはまるもの全て)

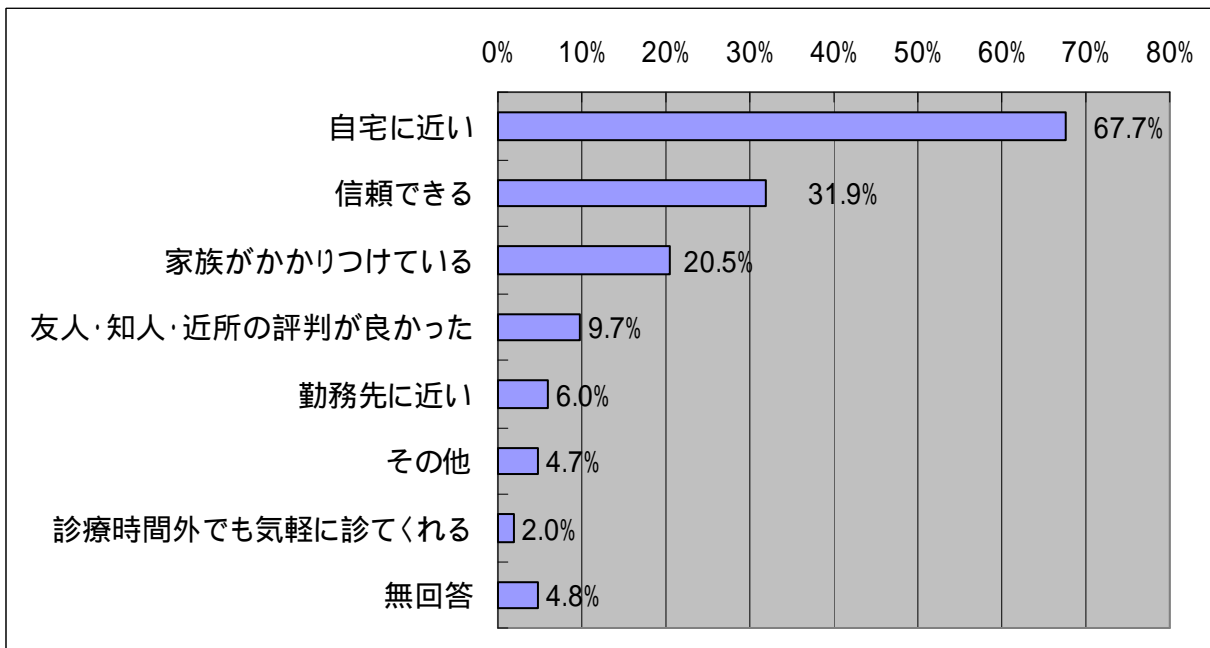
- 1 自宅に近い・・・・・・・・・・67.7%
- 2 勤務先に近い・・・・・・・・・・ 6.0%
- 3 友人・知人・近所の評判が良かった・・・ 9.7%
- 4 家族がかかりつけている・・・・・・・・・・20.5%
- 5 診療時間外でも気軽に診てくれる・・・・ 2.0%
- 6 信頼できる・・・・・・・・・・31.9%
- 7 その他・・・・・・・・・・4.7%
- 無回答・・・・・・・・・・4.8%

(N=1579)

かかりつけ医を決めた主な理由としては、「自宅に近い」(67.7%)が最も多く、「信頼できる」(31.9%)、「家族がかかりつけている」(20.5%)となっている。

地域別では、「自宅に近い」と回答した人は、東播磨(72.3%)が最も多く、次いで阪神北(69.6%)となっている。

性別では、「勤務先に近い」と回答した人は、男性は 7.4%、女性は 3.4%となっている。



	自宅に近い	勤務先に近い	友人・知人・近所の 評判が良かった	家族がかかり つけている	診療時間外でも 気軽に診てくれる	信頼できる	その他	無回答
全県	67.7%	2.0%	20.5%	9.7%	4.7%	6.0%	31.9%	4.8%
神戸	68.9%	6.8%	8.1%	19.9%	1.9%	31.1%	5.0%	3.1%
阪神南	68.9%	6.8%	8.1%	19.9%	1.9%	31.1%	5.0%	3.1%
阪神北	69.6%	5.6%	14.4%	18.4%	0.0%	28.8%	8.0%	8.0%
東播磨	72.3%	4.7%	10.8%	19.6%	1.4%	32.4%	3.4%	4.7%
北播磨	62.7%	7.1%	9.5%	21.9%	5.3%	30.8%	3.6%	5.3%
中播磨	68.8%	5.0%	9.9%	23.4%	0.7%	39.0%	2.8%	5.7%
西播磨	62.4%	5.2%	7.5%	20.2%	4.0%	30.1%	4.6%	5.2%
但馬	58.0%	6.9%	11.5%	27.6%	3.4%	33.9%	1.7%	6.9%
丹波	59.2%	7.1%	10.1%	24.3%	5.9%	27.2%	5.3%	11.8%
淡路	51.6%	2.5%	14.3%	19.3%	5.6%	39.1%	4.3%	6.8%

	自宅に近い	勤務先に近い	友人・知人・近所の 評判が良かった	家族がかかり つけている	診療時間外でも 気軽に診てくれる	信頼できる	その他	無回答
男性	67.6%	7.4%	6.4%	15.2%	1.7%	20.8%	3.2%	4.3%
女性	68.6%	3.4%	9.1%	14.2%	1.1%	22.9%	3.6%	4.4%

< その他（主なもののみ抜粋）N=50 >

以前からかかっている	28.0%
病気で降のかかりつけ	14.0%
医師が知人、親族	12.0%
待ち時間が少ない	4.0%
土日診療が可能	4.0%
気軽に話せる	4.0%
施設入所中	4.0%
理由はない	4.0%
開業の世話をした	4.0%
職場だから	4.0%

(1 - 2) かかりつけ歯科医を決めた理由

(8) S Q . [問 8 で 1 を 選 ん だ 方 に お た ず ね し ま す]

決めた理由を選んでください。(当てはまるもの全て)

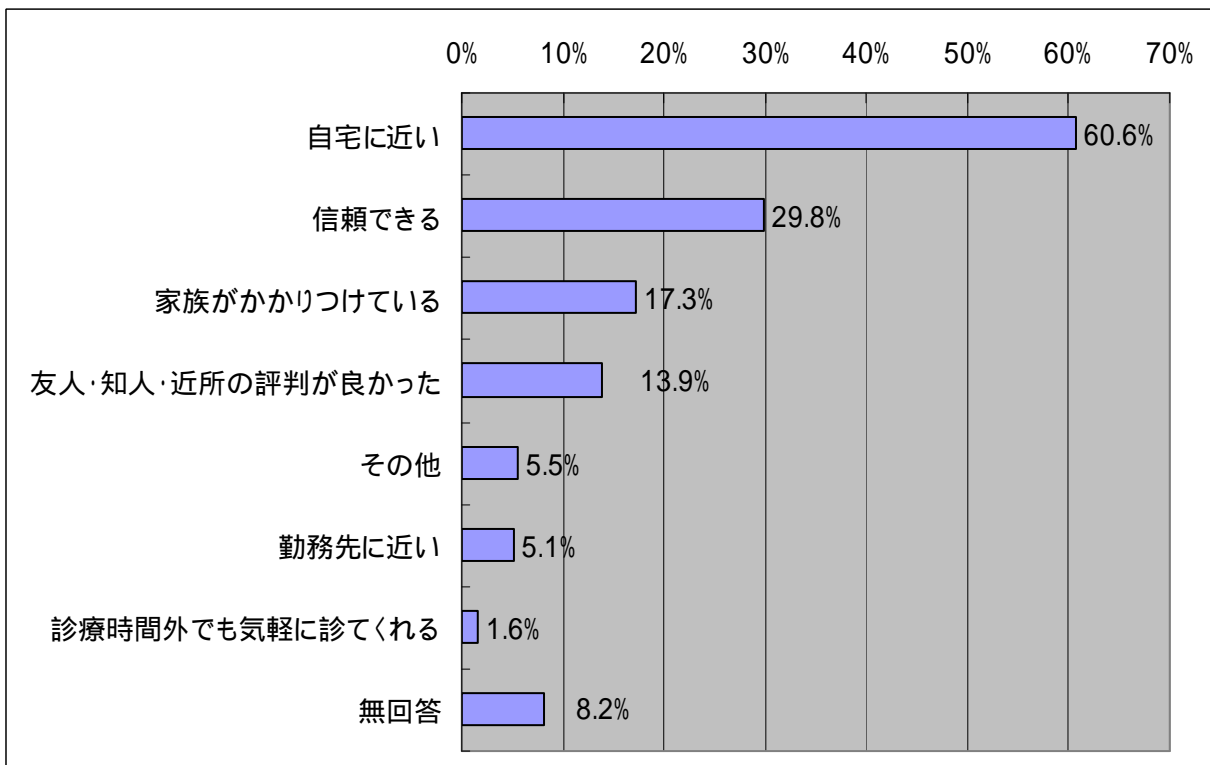
- 1 自宅に近い・・・・・・・・・・・・・・・・・・60.6%
- 2 勤務先に近い・・・・・・・・・・・・・・・・・・ 5.1%
- 3 友人・知人・近所の評判が良かった・・・13.9%
- 4 家族がかかりつけている・・・・・・・・・・17.3%
- 5 診療時間外でも気軽に診てくれる・・・・ 1.6%
- 6 信頼できる・・・・・・・・・・・・・・・・・・29.8%
- 7 その他・・・・・・・・・・・・・・・・・・ 5.5%
- 無回答・・・・・・・・・・・・・・・・・・ 8.2%

(N=1579)

かかりつけ歯科医を決めた理由としては、「自宅に近い」(60.6%)が最も多く、次いで「信頼できる」(29.8%)、「家族がかかりつけている」(17.3%)、「友人・知人・近所の評判が良かった」(13.9%)となっている。

地域別では、「自宅に近い」と回答した人は、東播磨(64.9%)が最も多く、次いで阪神北(64.3%)、阪神南(63.8%)となっている。

性別では、「勤務先に近い」と回答した人は、男性は8.2%、女性は3.0%となっている。



	自宅に 近い	勤務先 に近い	友人・知人・近所の 評判が良かった	家族がかかり つけている	診療時間外でも 気軽に診てくれる	信頼できる	その他	無回答
神戸	61.8%	5.9%	15.1%	17.1%	0.0%	28.3%	4.6%	5.9%
阪神南	63.8%	4.6%	16.2%	15.4%	0.8%	35.4%	6.2%	10.0%
阪神北	64.3%	4.5%	15.3%	17.2%	0.6%	28.7%	6.4%	9.6%
東播磨	64.9%	4.0%	11.3%	14.6%	4.0%	25.8%	4.6%	7.9%
北播磨	60.7%	2.9%	11.0%	19.7%	4.0%	23.7%	4.6%	10.4%
中播磨	53.6%	5.3%	11.9%	22.5%	2.0%	30.5%	7.3%	6.0%
西播磨	59.4%	7.8%	11.1%	18.9%	2.8%	29.4%	3.9%	9.4%
但馬	47.5%	6.2%	13.0%	15.8%	3.4%	35.6%	6.8%	9.0%
丹波	48.3%	8.6%	12.6%	19.0%	4.0%	31.0%	4.0%	19.0%
淡路	45.7%	3.7%	14.0%	16.5%	2.4%	35.4%	6.1%	7.3%

	自宅に 近い	勤務先 に近い	友人・知人・近所の 評判が良かった	家族がかかり つけている	診療時間外でも 気軽に診てくれる	信頼できる	その他	無回答
男性	60.2%	8.2%	10.1%	17.7%	1.9%	26.2%	6.7%	7.5%
女性	60.9%	3.0%	16.5%	17.0%	1.3%	32.3%	4.6%	8.6%

< その他（主なもののみ抜粋）N=68 >

以前からかかっている	33.8%
歯科医師が知人、親族	17.6%
歯科医師の人柄	5.9%
予約がいない、取りやすい	4.4%
歯科医師の紹介	4.4%
夜間、土日診療が可能	4.4%
腕がよい	2.9%
気軽に話せる	2.9%
待ち時間が少ない	2.9%
知人の紹介	2.9%

(2)「メタボリックシンドローム」の認知度

問9 「メタボリックシンドローム」について、知っていますか。(1つ)
1 内容を知っている・・・・・・・・・・・・・・・・77.7%
2 聞いたことはあるが、内容は知らない・・・・16.1%
3 この調査で初めて知った・・・・・・・・・・・・2.1%
無回答・・・・・・・・・・・・・・・・・・・・・・4.1%

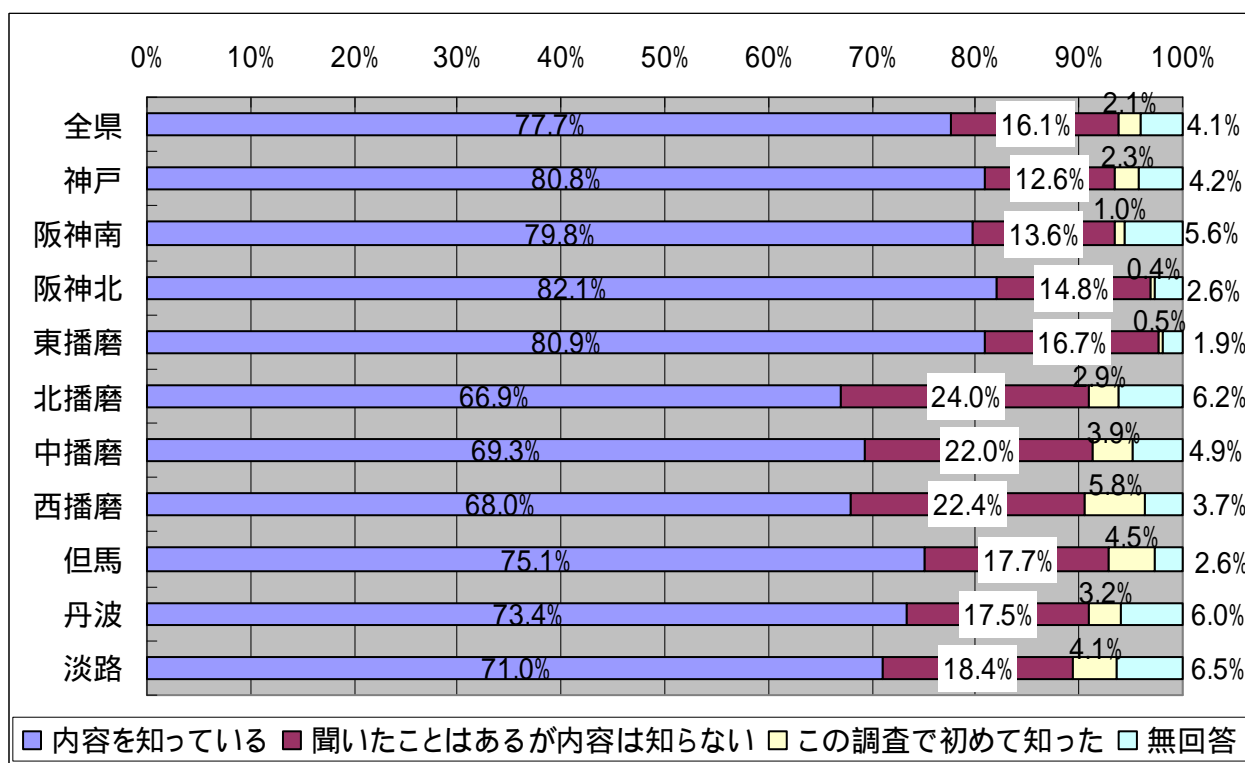
「メタボリックシンドローム」の認知度は、「内容を知っている」が77.7%、「聞いたことはあるが、内容は知らない」は16.1%、「この調査で初めて知った」は2.1%となっている。

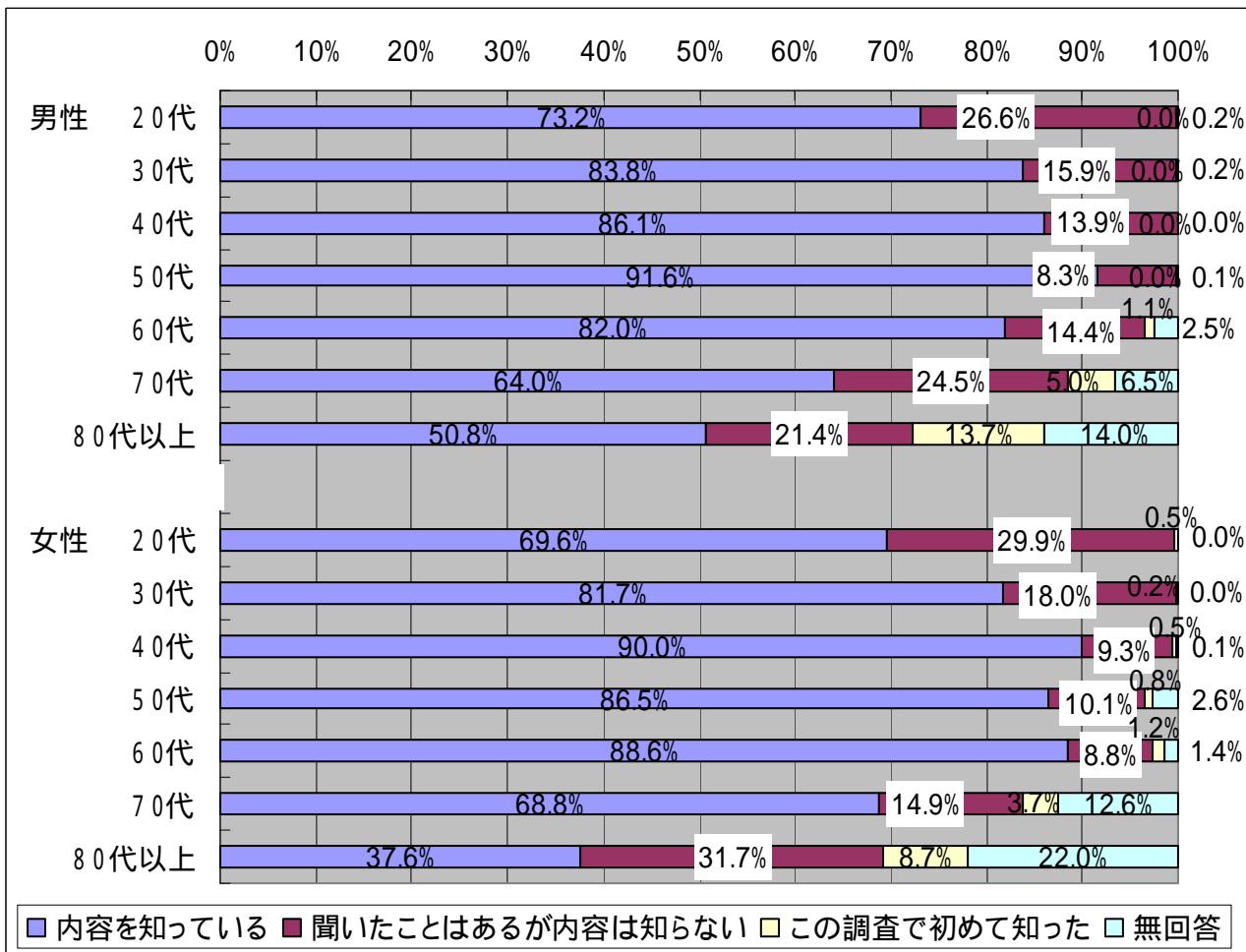
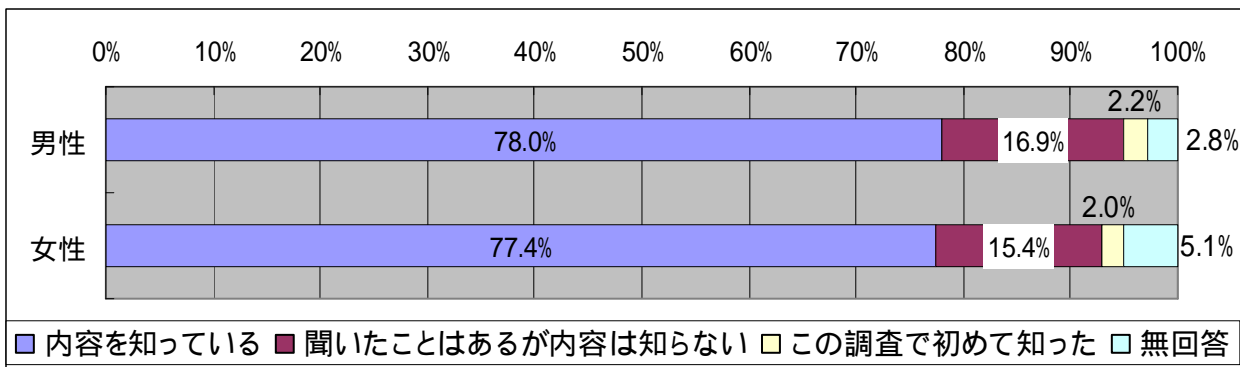
地域別では、「内容を知っている」は阪神北(82.1%)が最も多く、以下、東播磨(80.9%)、神戸(80.8%)で8割を超えているが、北播磨(66.9%)、中播磨(69.3%)、西播磨(68.0%)では6割台となっている。

性別では、男性は「内容を知っている」が78.0%、「聞いたことはあるが、内容は知らない」が16.9%、女性は「内容を知っている」が77.4%、「聞いたことはあるが、内容は知らない」が15.4%となっており、性別では大きな差異はみられない。

性年代別では、「内容を知っている」は男女ともに30代～60代にかけて8割から9割と、多くなっている。

また、平成18年度「第12回県民意識調査」時と比べると、「内容を知っている」は51.7%から77.7%と26.0ポイント多くなっており、「聞いたことはあるが、内容は知らない」は21.3%から16.1%と5.2ポイント少なくなっている。「この調査で初めて知った」は16.9%から2.1%と14.8ポイント少なくなっている。





(3) 体重測定状況

問10 体重を測定していますか。(1つ)

- 1 毎日測定する・・・19.1%
- 2 時々測定する・・・60.3%
- 3 ほとんど測定しない・・・19.3%
- 無回答・・・1.3%

体重測定状況は、「毎日測定する」は19.1%、「時々測定する」は60.3%、「ほとんど測定しない」は19.3%となっている。

地域別では、「毎日測定する」人は阪神北(22.3%)、東播磨(20.5%)、丹波(20.2%)で比較的多く、2割に達している。一方、「ほとんど測定しない」は神戸(22.4%)、西播磨(22.0%)、阪神南(21.2%)、中播磨(21.0%)で比較的多く、2割を超えている。

性別では、男性は「毎日測定する」が14.2%、「時々測定する」が60.3%、「ほとんど測定しない」が24.8%となっている。一方、女性は「毎日測定する」が22.7%、「時々測定する」が60.3%、「ほとんど測定しない」が15.3%であり、女性の方が「毎日測定する」と回答した人の割合が多くなっている。

性年代別では、「毎日測定する」は、男性は40代で最も多く、女性は60代で最も多くなっている。

