

2 歯及び口腔の健康について

(1) 1日の歯みがき回数

問13 歯みがきを1日に何回しますか。(1つ)	
1	1回・・・・・・・・・・20.9%
2	2回・・・・・・・・・・63.9%
3	3回・・・・・・・・・・9.9%
4	4回以上・・・・・・・・1.2%
5	毎日ほしない・・・3.4%
	無回答・・・・・・・・0.6%

1日の歯みがき回数は、「1回」は20.9%、「2回」は63.9%、「3回」は9.9%、「4回以上」は1.2%、「毎日ほしない」は3.4%となっている。

地域別では、「3回以上」は但馬が最も多く、22.2%となっている。一方、「毎日ほしない」は阪神南(6.3%)が最も多くなっている。

性別では、「3回以上」は、男性は10.3%、女性は11.9%となっている。

	1回	2回	3回	4回以上	毎日ほしない	無回答
全県	20.9%	63.9%	9.9%	1.2%	3.4%	0.6%
神戸	19.3%	67.9%	8.3%	1.8%	2.8%	0.0%
阪神南	25.2%	59.5%	8.1%	0.0%	6.3%	0.9%
阪神北	25.0%	59.3%	7.9%	1.4%	4.3%	2.1%
東播磨	17.1%	67.4%	14.0%	0.8%	0.8%	0.0%
北播磨	24.8%	60.7%	8.3%	2.1%	4.1%	0.0%
中播磨	15.3%	69.4%	11.1%	1.4%	2.1%	0.7%
西播磨	20.0%	61.3%	11.6%	1.3%	5.2%	0.6%
但馬	16.3%	59.5%	20.9%	1.3%	2.0%	0.0%
丹波	22.6%	61.6%	10.1%	1.9%	3.8%	0.0%
淡路	30.3%	57.2%	9.2%	0.7%	2.6%	0.0%

	1回	2回	3回	4回以上	毎日ほしない	無回答
男性	25.3%	58.4%	8.9%	1.4%	5.7%	0.3%
女性	17.0%	69.0%	10.9%	1.0%	1.2%	0.8%

(2) フッ化物配合の歯磨き剤の使用状況

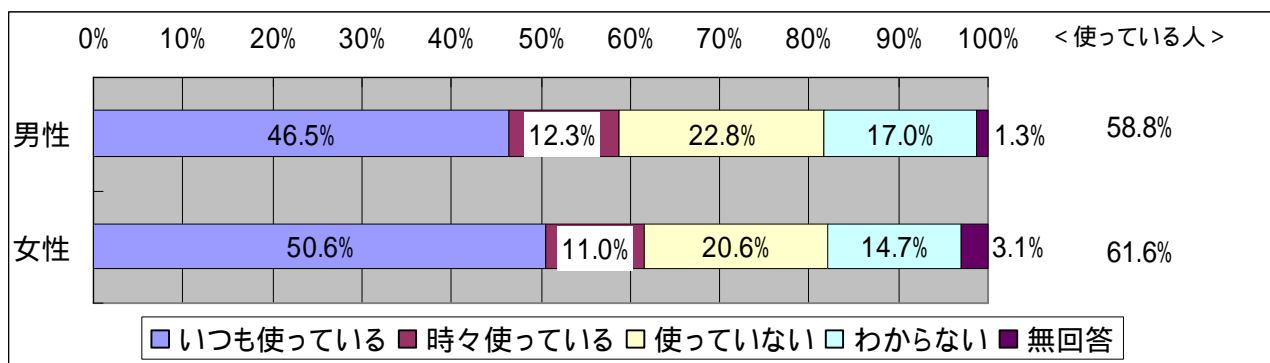
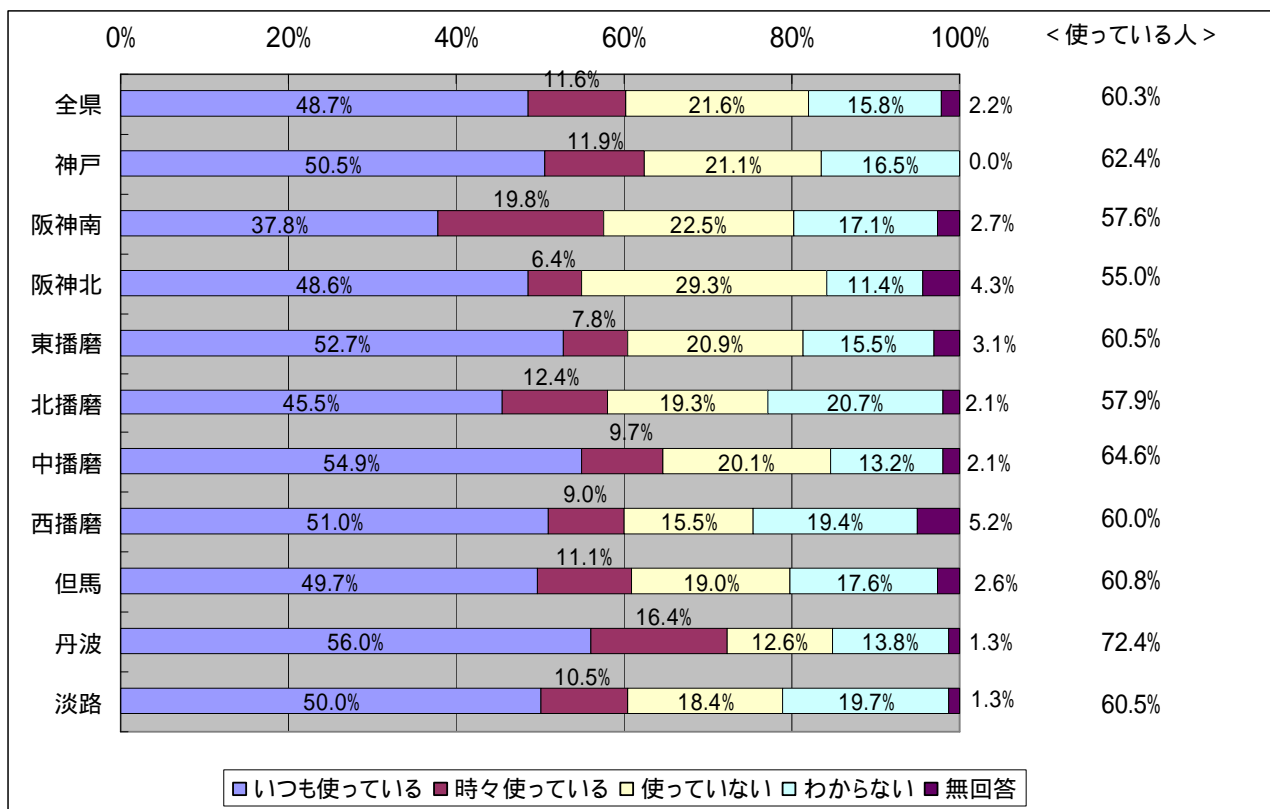
問14 フッ化物配合の歯磨き剤を使っていますか。(1つ)
(わからない場合は歯磨き剤を確認して下さい)

1	いつも使っている	48.7%
2	時々使っている	11.6%
3	使っていない	21.6%
4	わからない	15.8%
	無回答	2.2%

フッ化物配合の歯磨き剤の使用状況は、「いつも使っている」は48.7%、「時々使っている」は11.6%、「使っていない」は21.6%、「わからない」は15.8%となっている。

地域別では、「いつも使っている」と「時々使っている」を合わせた「使っている」人は、丹波(72.4%)が最も多く、以下、中播磨(64.6%)、神戸(62.4%)となっている。

性別では、「使っている」人は、男性は58.5%、女性は61.6%となっている。



(3) 歯磨きの個人指導の状況

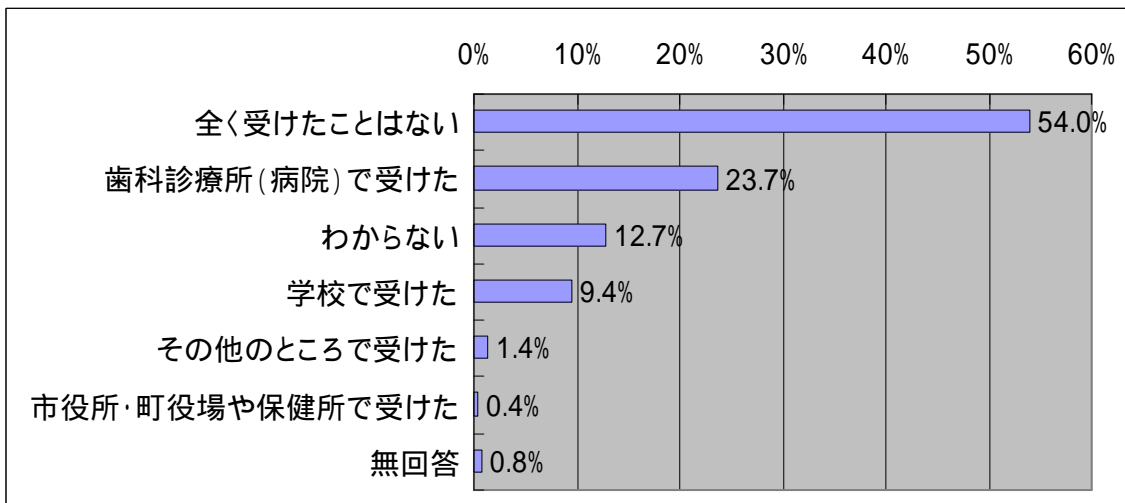
問15 この1年間に「歯磨きの個人指導」を受けたことがありますか。

(あてはまるものすべて)

- 1 歯科診療所(病院)で受けた・・・23.7%
- 2 市役所・町役場や保健所で受けた・・・0.4%
- 3 学校で受けた・・・・・・・・・・9.4%
- 4 その他のところで受けた・・・・・・・・1.4%
- 5 全く受けたことがない・・・・・・・・54.0%
- 6 わからない・・・・・・・・・・12.7%
- 無回答・・・・・・・・・・0.8%

「歯磨きの個人指導」の状況は、「全く受けたことがない」(54.0%)が最も多く、以下、「歯科診療所(病院)で受けた」(23.7%)、「わからない」(12.7%)、「学校で受けた」(9.4%)、「その他のところで受けた」(1.4%)、「市役所・町役場や保健所で受けた」(0.4%)の順となっている。

地域別では、「歯科診療所(病院)で受けた」と回答した人は、中播磨(31.9%)が最も多く、淡路(10.5%)が最も少なくなっている。性別では、大きな差異はみられない。



	歯科診療所(病院)で受けた	市役所・町役場や保健所で受けた	学校で受けた	その他のところで受けた	全く受けたことがない	わからない	無回答
神戸	20.2%	0.0%	11.0%	2.8%	56.9%	13.8%	0.0%
阪神南	22.5%	0.0%	4.5%	1.8%	59.5%	10.8%	0.9%
阪神北	26.4%	0.7%	12.9%	0.7%	50.0%	9.3%	2.1%
東播磨	26.4%	0.8%	7.8%	0.8%	51.9%	14.0%	0.8%
北播磨	23.4%	0.0%	10.3%	1.4%	49.7%	16.6%	0.0%
中播磨	31.9%	1.4%	4.2%	0.0%	53.5%	11.1%	0.7%
西播磨	22.6%	0.0%	16.1%	0.0%	48.4%	13.5%	2.6%
但馬	20.9%	0.0%	15.7%	1.3%	47.7%	17.0%	0.7%
丹波	21.4%	0.0%	10.1%	0.6%	51.6%	15.7%	1.3%
淡路	10.5%	0.0%	17.1%	0.7%	55.3%	17.1%	0.7%

	歯科診療所(病院)で受けた	市役所・町役場や保健所で受けた	学校で受けた	その他のところで受けた	全く受けたことがない	わからない	無回答
男性	24.6%	0.2%	8.6%	0.9%	52.8%	14.4%	1.0%
女性	23.0%	0.5%	10.1%	1.8%	55.2%	11.2%	0.7%