

基幹統計

# 毎月勤労統計調査地方調査年報

—賃金、労働時間及び雇用の動き—

令和4年版

兵庫県



## はじめに

厚生労働省が実施する「毎月勤労統計調査」は、賃金、労働時間及び雇用の状況について、毎月の変動を明らかにすることを目的とし、国の重要な統計調査である基幹統計調査として常用労働者5人以上の事業所を対象に実施されています。その結果は、国や都道府県における経済・雇用対策などの基礎資料のほか、広く多方面に利用されています。

本県では、県内の調査結果を『毎月勤労統計調査地方調査月報』により毎月公表していますが、このたび、令和4年1月から12月までの結果を『年報』として取りまとめましたので、ご活用いただければ幸いです。

なお、刊行に当たり、この調査に毎月報告の労をいただいている事業所並びに関係機関の皆様に対して、厚くお礼申し上げます。

令和5年5月

兵庫県企画部統計課長

# 毎月勤労統計調査地方調査（利用上の手引き）

## 1 毎月勤労統計調査の目的

厚生労働省所管の「基幹統計調査」（統計法第2条第6項）で、県内事業所における毎月の賃金、労働時間及び雇用の変動状況を明らかにする。

## 2 調査の対象事業所

日本標準産業分類に基づく「16大産業」に属する常用労働者5人以上の事業所のうち、厚生労働大臣が指定する県内約1,250事業所（全国調査では約33,000事業所）

### ◆16大産業

① 鉱業、採石業、砂利採取業	⑨ 不動産業、物品賃貸業
② 建設業	⑩ 学術研究、専門・技術サービス業
③ 製造業	⑪ 宿泊業、飲食サービス業
④ 電気・ガス・熱供給・水道業	⑫ 生活関連サービス業、娯楽業
⑤ 情報通信業	⑬ 教育、学習支援業
⑥ 運輸業、郵便業	⑭ 医療、福祉
⑦ 卸売業、小売業	⑮ 複合サービス事業
⑧ 金融業、保険業	⑯ サービス業（他に分類されないもの）

## 3 用語の定義

### (1) 現金給与額

賃金、給与、手当、賞与その他の名称の如何を問わず、労働の対価として使用者が労働者に通貨で支払うもので、所得税、社会保険料、組合費、購買代金等を差し引く前の金額をいう。ただし、退職金は含まれない。

### ◆現金給与総額（＝ア＋イ）

#### ア きまって支給する給与（定期給与）（＝①＋②）

・労働協約、就業規則等によって、あらかじめ定められている支給条件、算定方法によって支給される給与（基本給、家族手当、超過労働手当等）

#### ① 所定内給与

・きまって支給する給与のうち、次の「所定外給与」以外のもの。

#### ② 所定外給与（超過労働給与）

・所定の労働時間を超える労働に対して支給される給与や、休日労働、深夜労働に対して支給される給与（時間外手当、早朝出勤手当、休日出勤手当、深夜手当等）

#### イ 特別に支払われた給与（特別給与）

・労働協約、就業規則等によらず、一時的または突発的事由に基づき労働者に支払われた給与、又は労働協約、就業規則等によりあらかじめ支給条件、算定方法が定められている給与で、以下①～④のもの。

① 夏冬の賞与、期末手当等の一時金

② 支給事由の発生が不定期なもの

③ 3か月を超える期間で算定される手当等（6か月分支給の通勤手当等）

④ いわゆるベースアップの差額追給分

### (2) 実労働時間、出勤日数

労働者が実際に労働した時間数及び実際の出勤日数。休憩時間は給与支給の有無にかかわらず除く。有給休暇取得分も除く。坑内夫の坑内休憩時間及び運輸関係労働者の手待時間は含む。

### ◆総実労働時間（＝ア＋イ）

#### ア 所定内労働時間

・労働協約、就業規則等で定められた正規の始業時刻と終業時刻との間の実労働時間。

#### イ 所定外労働時間

・早出、残業、臨時の呼出、休日出勤等の実労働時間。

### ◆出勤日数

・業務のため実際に出勤した日数のことである。1時間でも就業すれば1出勤日とする。

(3) 常用労働者（＝ア＋イ）

事業所に雇用され給与を支払われる労働者（船員法の船員を除く。）のうち、次のいずれかに該当する者

- ① 期間を定めずに雇われている者
- ② 1か月以上の期間を定めて雇われている者

**ア 一般労働者**

・常用労働者のうち、次の「パートタイム労働者」以外の者

**イ パートタイム労働者**

- ・常用労働者のうち、次のいずれかに該当する者
- ① 1日の所定労働時間が一般の労働者より短い者
  - ② 1日の所定労働時間が一般の労働者と同じで1週の所定労働日数が一般の労働者よりも少ない者

※「パートタイム労働者比率」＝イ／（ア＋イ）×100（％）

4 その他利用上の注意事項

(1) 標本調査からの復元

毎月勤労統計調査の結果数値は、抽出された対象事業所からの報告を基にして、本県の規模5人以上の全ての事業所に対応するよう、復元して算定している。

(2) 産業分類

平成22年1月分から、平成19年11月改定後の日本標準産業分類に基づく「16大産業」（それ以前は、「14大産業」）による。

(3) 指数の算出

毎月勤労統計調査は、賃金、労働時間及び雇用について、毎月の変動状況を早期に把握することを目的としているため、特定の年（基準年）の年平均を100とする指数を算出し、時系列利用の便を図ることとしている（前年同月比も指数から算出。ただし、実数値は改訂しない）。指数は、次の2つの事由で、過去に遡及して改訂する。

- ① 事業所規模30人以上の事業所の抽出替え
- ② 基準年の変更（現行は、令和2年＝100）

(4) 指数の基準年の更新（5年ごと）

指数の基準年は、5年ごとに更新し、西暦末尾が0又は5の年とされている。令和4年1月分調査結果から、基準年を「平成27年（2015年）平均＝100」から「令和2年（2020年）平均＝100」に更新した。これに伴い、過去の指数を遡及して改訂した。

(5) 対象事業所の抽出替え方法の変更

事業所規模30人以上の対象事業所の抽出は、従来の2～3年に一度行う総入替え方式から、毎年1月分調査時に行う部分入替え方式に平成30年から変更した。よって、総入替え方式の時に行っていた賃金、労働時間指数及び前年同月比の遡及改訂はしない。

(6) 常用労働者数等のベンチマーク更新に伴う指数改訂（常用雇用指数のギャップ修正）

令和4年1月分調査結果において、平成28年7月を調査期日とする「平成28年経済センサス-活動調査」の常用労働者数を新しい労働者数推計のベンチマーク（母集団労働者数）とすることに伴い、過去に遡及して常用雇用指数及び前年同月比を改訂した。

(7) 統計表上の符号

「X」 「0」, 「0.0」 「-」 「△」	統計法第41条の規定に基づき、数値を秘匿処理したもの。 表章の単位未満。 該当数字なし。 負数（マイナス）
---------------------------------	--

# 目 次

はじめに

利用上の手引き

## I 調査結果の概要

1 賃金	1
2 労働時間	3
3 雇用	5
4 規模別の賃金・労働時間・雇用の状況	8
5 全国との比較	9
6 グラフで見る令和3年の賃金・労働時間・雇用	12

## II 統計表

### 《年月次別指数表（5人以上）》

第1表 年月次別の名目賃金指数（現金給与総額）	16
第2表 年月次別の名目賃金指数（きまって支給する給与）	17
第3表 年月次別の名目賃金指数（所定内給与）	18
第4表 年月次別の実質賃金指数（現金給与総額）	19
第5表 年月次別の実質賃金指数（きまって支給する給与）	20
第6表 年月次別の労働時間指数（総実労働時間）	21
第7表 年月次別の労働時間指数（所定内労働時間）	22
第8表 年月次別の労働時間指数（所定外労働時間）	23
第9表 年月次別の常用雇用指数	24
第10表 産業大分類別月間入職率、離職率	25

### 《年月次別指数表（30人以上）》

第11表 年月次別の名目賃金指数（現金給与総額）	27
第12表 年月次別の名目賃金指数（きまって支給する給与）	28
第13表 年月次別の名目賃金指数（所定内給与）	29
第14表 年月次別の実質賃金指数（現金給与総額）	30
第15表 年月次別の実質賃金指数（きまって支給する給与）	31
第16表 年月次別の労働時間指数（総実労働時間）	32
第17表 年月次別の労働時間指数（所定内労働時間）	33
第18表 年月次別の労働時間指数（所定外労働時間）	34
第19表 年月次別の常用雇用指数	35
第20表 産業大分類別月間入職率、離職率	36

## 《実数表》

### ＜給与関係＞

第 21 表	産業大分類、就業形態別常用労働者 1 人平均月間現金給与総額（5 人以上）・・・	38
第 22 表	産業大分類、性別常用労働者 1 人平均月間現金給与総額（5 人以上）……………	58
第 23 表	産業大分類別夏季賞与の支給状況（30 人以上）……………	72
第 24 表	産業大分類別年末賞与の支給状況（30 人以上）……………	73
第 25 表	産業大分類、就業形態別常用労働者 1 人平均月間現金給与総額（30 人以上）・・・	74
第 26 表	産業大分類、性別常用労働者 1 人平均月間現金給与総額（30 人以上）……………	94

### ＜労働時間・日数関係＞

第 27 表	産業大分類、就業形態別常用労働者 1 人平均月間実労働時間数（5 人以上）…	108
第 28 表	産業大分類、性別常用労働者 1 人平均月間実労働時間数（5 人以上）……………	122
第 29 表	産業大分類、就業形態別常用労働者 1 人平均月間実労働時間数（30 人以上）…	136
第 30 表	産業大分類、性別常用労働者 1 人平均月間実労働時間数（30 人以上）……………	150
第 31 表	産業大分類、就業形態別常用労働者 1 人平均月間出勤日数（5 人以上）……………	164
第 32 表	産業大分類、性別常用労働者 1 人平均月間出勤日数（5 人以上）……………	168
第 33 表	産業大分類、就業形態別常用労働者 1 人平均月間出勤日数（30 人以上）……………	172
第 34 表	産業大分類、性別常用労働者 1 人平均月間出勤日数（30 人以上）……………	176

### ＜雇用関係＞

第 35 表	産業大分類、性別常用労働者月間常用労働者数、パート比率（5 人以上）……………	180
第 36 表	産業大分類、性別常用労働者月間常用労働者数、パート比率（30 人以上）……………	190

#### （注）

- ・ 毎月勤労統計調査の結果からみた「I 調査結果の概要」の賃金、労働時間及び雇用の動きについては、基準年（現行は、令和 2 年）の平均値を 100 とする指数に基づき算出した「対前年比」により、「上昇（増加）」、「低下（減少）」又は「前年と同水準（増減なし）」と記述している。
- ・ 各図の構成比の数値については、単位未満を四捨五入しており、内訳の計と合計が一致しないことがある。

# I 調査結果の概要(毎月勤労統計調査地方調査令和4年平均)

## 1 賃金

### ・現金給与総額は3年ぶりに増加

令和4年の事業所規模5人以上の事業所における常用労働者一人平均月間給与をみると、現金給与総額は302,445円(対前年比0.7%増)で、3年ぶりの増加となった(図1・表1)。

また、実質賃金は対前年比1.7%減となった。

現金給与総額の内訳をみると、きまって支給する給与(定期給与)は249,584円(同1.3%増)、所定内給与は230,856円(同1.5%増)で、また、ボーナス等の特別に支払われた給与(以下「特別給与」という。)は52,861円(対前年差1,013円減)となった(図2・表1)。

主な産業別の現金給与総額の動きをみると、製造業は対前年比0.1%減、卸売業、小売業は同10.5%増、医療、福祉は同0.6%増となった。

就業形態別の現金給与総額をみると、一般労働者が416,450円(対前年比0.9%減)、パートタイム労働者が97,457円(同3.8%増)となった。

また、事業所規模30人以上の事業所における常用労働者一人平均月間給与をみると、現金給与総額は344,540円(同0.4%減)となった(図1・表1)。

また、実質賃金は対前年比2.7%減となった。

現金給与総額の内訳をみると、きまって支給する給与(定期給与)は276,890円(同0.4%増)で、所定内給与は252,840円(同0.5%増)で、また、特別給与は67,650円(対前年差1,824円減)となった(図2・表1)。

主な産業の現金給与総額の動きをみると、製造業は対前年比0.5%増、卸売業、小売業は同8.5%増、医療、福祉は同0.9%減となった。

就業形態別の現金給与総額をみると、一般労働者が444,713円(対前年比0.8%減)、パートタイム労働者が107,077円(同0.3%減)となった。

図1 現金給与総額の増減率推移(調査産業計)

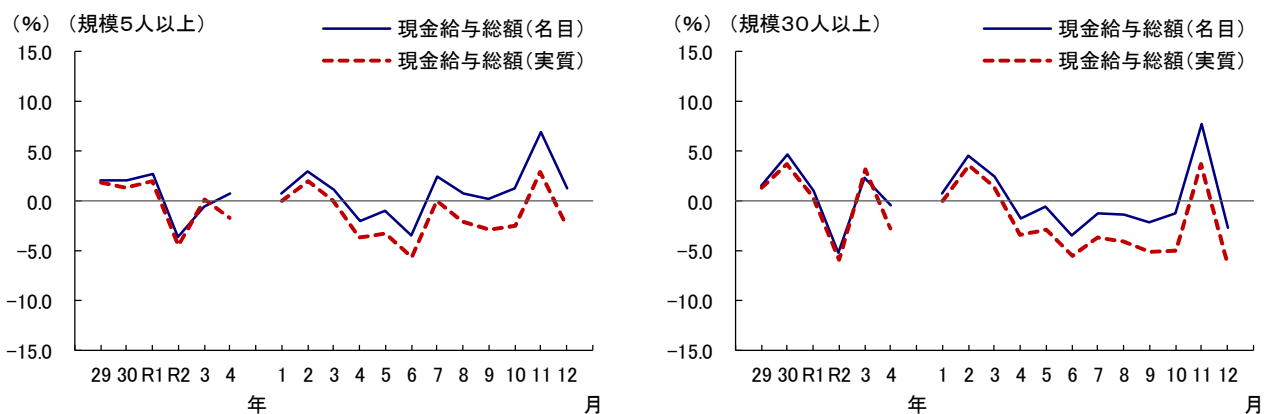
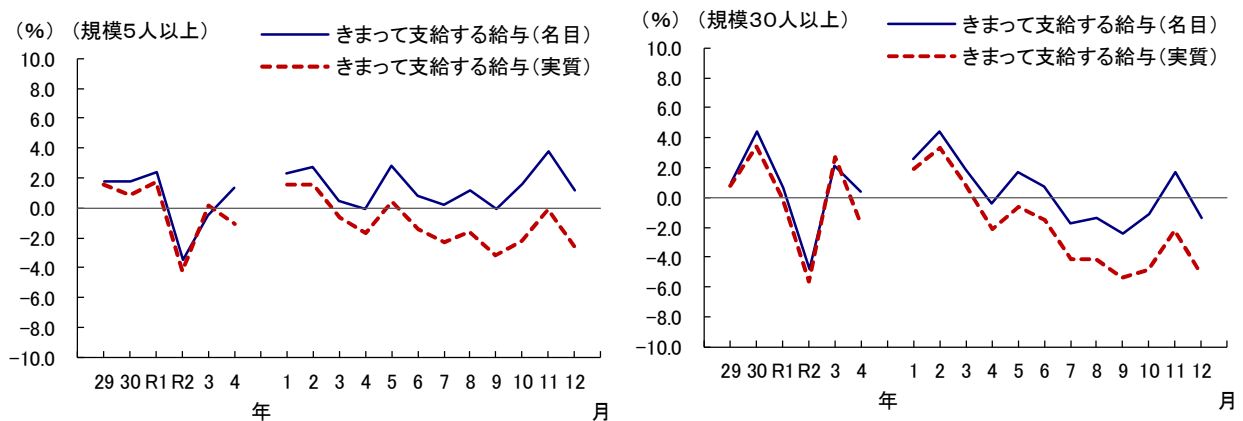


図2 きまって支給する給与の増減率推移(調査産業計)



(注):名目とは、調査結果の実数/基準数値×100を算出したもので、実質とは、名目指数/消費者物価指数×100を算出したものである。  
※消費者物価指数(神戸市の持家の帰属家賃を除く総合指数)



表1 産業別賃金の動き

(規模5人以上)

(令和2年平均=100)

産 業	現金給与総額			きまって支給する給与			所定内給与			特別に支払われた給与	
	実数	指数	対前年比	実数	指数	対前年比	実数	指数	対前年比	実数	対前年増減差
	円	%		円	%		円	%		円	円
調 査 産 業 計	302,445	100.2	0.7	249,584	100.8	1.3	230,856	100.8	1.5	52,861	△ 1,013
調査産業計(一般労働者)	416,450	99.3	△ 0.9	336,012	99.9	△ 0.1	308,135	99.7	0.0	80,438	△ 3,129
調査産業計(パートタイム労働者)	97,457	102.1	3.8	94,181	102.1	3.4	91,902	102.5	3.6	3,276	426
鉱業, 採石業, 砂利採取業	—	—	—	—	—	—	—	—	—	—	—
建 設 業	430,292	87.4	△ 1.1	359,669	95.7	1.7	327,543	97.1	3.6	70,623	△ 11,042
製 造 業	395,452	102.9	△ 0.1	310,817	101.5	0.0	280,737	100.9	0.3	84,635	△ 298
電気・ガス・熱供給・水道業	588,111	90.7	4.3	431,973	95.8	2.9	373,815	93.0	1.8	156,138	12,277
情 報 通 信 業	465,142	93.9	3.4	356,240	96.4	1.9	328,302	96.9	2.3	108,902	6,408
運 輸 業 , 郵 便 業	342,426	102.9	△ 1.3	293,326	103.0	△ 0.7	256,764	100.6	△ 0.9	49,100	△ 3,275
卸 売 業 , 小 売 業	259,644	102.8	10.5	219,395	104.0	8.6	207,623	104.2	8.3	40,249	7,178
金 融 業 , 保 険 業	406,815	107.5	△ 4.0	314,256	106.0	△ 1.2	298,204	107.8	△ 0.9	92,559	△ 11,701
不動産業, 物品賃貸業	299,752	106.8	△ 6.6	255,028	105.7	△ 3.3	245,250	107.2	△ 4.1	44,724	△ 12,848
学術研究, 専門・技術サービス業	497,228	114.2	2.7	363,145	106.5	0.9	332,059	104.5	△ 1.0	134,083	10,202
宿泊業, 飲食サービス業	117,653	120.4	14.6	111,857	120.6	15.5	106,294	120.2	13.3	5,796	△ 8
生活関連サービス業, 娯楽業	168,622	99.0	△ 5.1	158,115	100.0	△ 3.3	153,844	100.3	△ 0.6	10,507	△ 3,776
教育, 学習支援業	270,111	84.9	2.2	221,104	87.1	4.1	217,670	87.3	4.1	49,007	△ 3,093
医 療 , 福 祉	305,361	104.9	0.6	254,342	104.5	1.6	236,329	104.8	1.7	51,019	△ 2,154
複 合 サ ー ビ ス 事 業	401,783	112.7	14.8	296,216	104.9	10.3	288,728	108.2	11.2	105,567	22,442
サービス業(他に分類されないもの)	271,070	103.5	1.2	234,628	103.9	1.6	213,658	104.1	0.8	36,442	136

(規模30人以上)

(令和2年平均=100)

産 業	現金給与総額			きまって支給する給与			所定内給与			特別に支払われた給与	
	実数	指数	対前年比	実数	指数	対前年比	実数	指数	対前年比	実数	対前年増減差
	円	%		円	%		円	%		円	円
調 査 産 業 計	344,540	102.1	△ 0.4	276,890	102.4	0.4	252,840	102.2	0.5	67,650	△ 1,824
調査産業計(一般労働者)	444,713	100.3	△ 0.8	350,189	100.7	△ 0.1	317,229	100.4	0.0	94,524	△ 3,211
調査産業計(パートタイム労働者)	107,077	100.2	△ 0.3	103,133	100.1	△ 0.3	100,204	100.9	0.2	3,944	△ 31
鉱業, 採石業, 砂利採取業	—	—	—	—	—	—	—	—	—	—	—
建 設 業	570,949	92.6	0.2	439,693	103.4	1.6	376,087	102.4	1.9	131,256	△ 5,952
製 造 業	414,807	104.6	0.5	320,320	102.8	0.8	286,066	102.3	1.1	94,487	△ 240
電気・ガス・熱供給・水道業	598,211	89.8	0.9	438,267	96.8	△ 0.2	374,666	93.6	△ 0.6	159,944	7,664
情 報 通 信 業	501,162	91.8	3.6	365,404	96.2	1.3	337,282	97.4	1.9	135,758	9,116
運 輸 業 , 郵 便 業	341,639	99.4	0.3	289,816	102.9	△ 0.1	249,297	100.1	△ 1.4	51,823	685
卸 売 業 , 小 売 業	287,724	113.5	8.5	234,734	111.8	6.5	220,846	112.3	7.2	52,990	8,117
金 融 業 , 保 険 業	430,829	125.1	4.7	325,304	119.0	3.5	311,692	121.5	3.4	105,525	10,430
不動産業, 物品賃貸業	238,149	78.5	△ 16.8	208,079	80.8	△ 15.9	198,042	79.7	△ 17.9	30,070	△ 9,120
学術研究, 専門・技術サービス業	568,414	114.7	4.3	397,728	108.6	4.3	365,634	107.2	3.7	170,686	6,837
宿泊業, 飲食サービス業	140,184	111.0	8.7	132,653	113.4	10.3	128,733	116.0	10.6	7,531	△ 802
生活関連サービス業, 娯楽業	186,266	111.5	25.1	170,739	113.3	24.0	167,651	114.5	23.5	15,527	4,405
教育, 学習支援業	301,359	84.0	△ 8.0	248,098	88.2	△ 4.1	243,791	88.0	△ 4.7	53,261	△ 15,295
医 療 , 福 祉	361,425	107.5	△ 0.9	295,545	105.2	0.4	270,710	105.6	0.7	65,880	△ 4,029
複 合 サ ー ビ ス 事 業	377,944	109.5	18.9	281,807	103.4	17.1	271,563	110.1	19.7	96,137	18,570
サービス業(他に分類されないもの)	249,286	99.8	△ 6.6	218,289	101.6	△ 5.1	198,501	101.4	△ 5.1	30,997	△ 5,365

## 2 労働時間

### ・総実労働時間は4年ぶりに増加

令和4年の事業所規模5人以上の事業所における常用労働者一人平均月間労働時間をみると、総実労働時間は131.1時間(対前年比1.3%増)で、4年ぶりの増加となった(図3・表2)。

総実労働時間の内訳をみると、所定内労働時間は121.9時間(同1.1%増)、所定外労働時間は9.2時間(同3.5%増)となった。また、出勤日数は17.2日で対前年差0.0日同水準となった(図4・表2)。

主な産業の総実労働時間の動きをみると、製造業は155.6時間(同0.5%減)、卸売業、小売業は127.2時間(同3.1%増)、医療、福祉は123.8時間(同1.2%増)となった。

主な産業の所定外労働時間の動きをみると、製造業は14.6時間(同5.3%増)、卸売業、小売業は7.5時間(同19.2%増)、医療、福祉は5.4時間(同15.0%増)となった。

就業形態別の総実労働時間をみると、一般労働者が161.0時間(同0.5%減)、パートタイム労働者は77.2時間(同4.4%増)となった。

また、事業所規模30人以上の事業所における常用労働者一人平均月間労働時間をみると、総実労働時間は138.5時間(同0.2%減)となった(図3・表2)。

総実労働時間の内訳をみると、所定内労働時間は127.7時間(同0.2%減)、所定外労働時間は10.8時間(同0.1%増)となった。また、出勤日数は17.7日で対前年差0.1日減となった(図4・表2)。

主な産業の総実労働時間の動きをみると、製造業は158.1時間(同0.5%減)、卸売業、小売業は128.1時間(同0.1%増)、医療、福祉は135.2時間(同0.4%減)となった。

主な産業の所定外労働時間の動きをみると、製造業は16.3時間(同5.3%増)、卸売業、小売業は7.8時間(同1.5%減)、医療、福祉は6.9時間(同18.6%増)となった。

就業形態別の総実労働時間をみると、一般労働者は161.9時間(同0.7%減)、パートタイム労働者は82.8時間(同1.2%増)となった。

図3 総実労働時間の増減率推移(調査産業計)

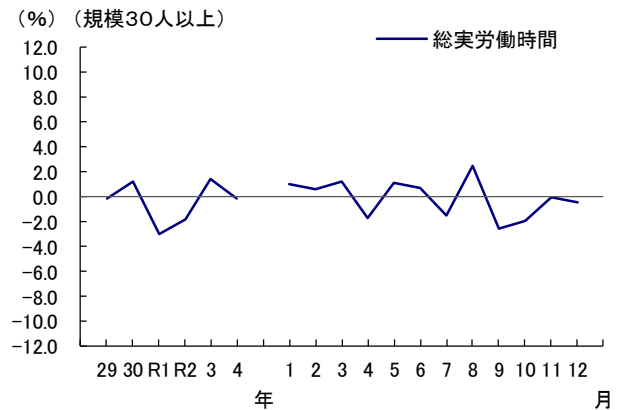
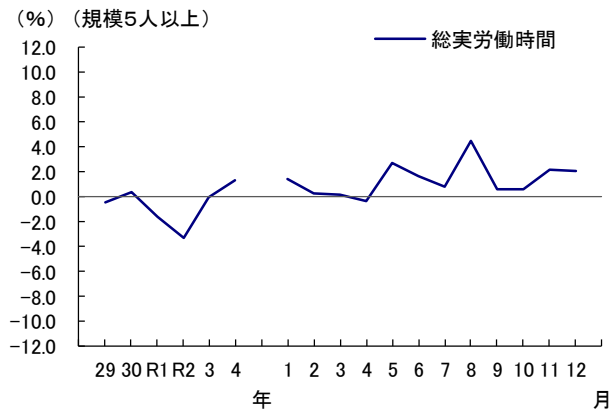


図4 所定外労働時間の増減率推移(調査産業計)

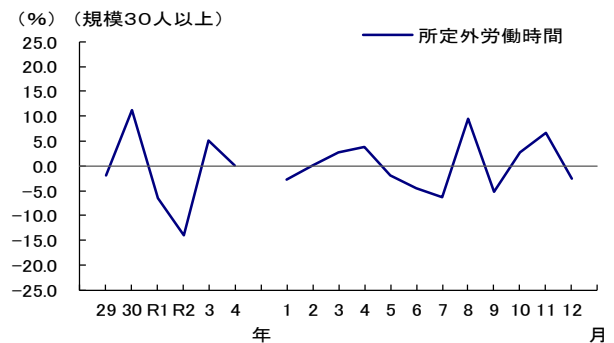
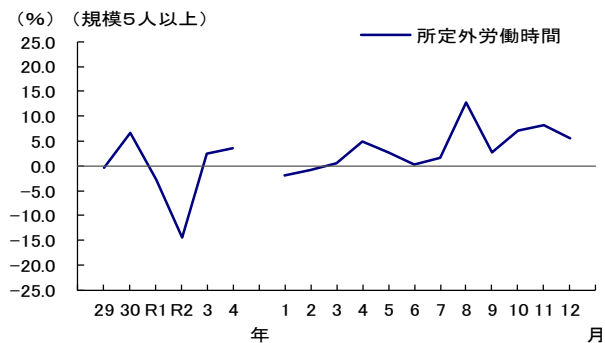


表2 産業別労働時間の動き

(規模5人以上) (令和2年平均=100)

産 業	総実労働時間			所定内労働時間			所定外労働時間			出勤日数	
	実数	指数	対前年比	実数	指数	対前年比	実数	指数	対前年比	実数	対前年増減差
	時間		%	時間		%	時間		%	日	日
調 査 産 業 計	131.1	101.2	1.3	121.9	100.8	1.1	9.2	106.1	3.5	17.2	0.0
調査産業計(一般労働者)	161.0	99.9	△ 0.5	147.8	99.6	△ 0.6	13.2	103.5	1.0	19.3	△ 0.2
調査産業計(パートタイム労働者)	77.2	103.6	4.4	75.2	103.1	4.1	2.0	119.6	10.7	13.5	0.2
鉱業,採石業,砂利採取業	—	—	—	—	—	—	—	—	—	—	—
建 設 業	163.1	96.7	△ 0.9	146.9	98.6	0.0	16.2	82.1	△ 8.7	19.7	0.4
製 造 業	155.6	101.0	△ 0.5	141.0	100.1	△ 0.8	14.6	111.3	3.2	18.7	0.0
電気・ガス・熱供給・水道業	148.4	97.9	△ 0.9	133.5	96.4	△ 1.1	14.9	114.1	1.3	18.4	△ 0.2
情 報 通 信 業	156.0	98.8	1.9	142.4	98.6	1.5	13.6	100.8	5.7	18.5	0.2
運 輸 業 , 郵 便 業	154.9	99.1	△ 0.4	136.7	97.6	△ 0.2	18.2	113.1	△ 1.5	18.6	△ 0.2
卸 売 業 , 小 売 業	127.2	102.2	3.1	119.7	101.5	2.4	7.5	116.9	19.2	17.5	△ 0.1
金 融 業 , 保 険 業	139.2	98.2	△ 5.5	131.6	99.4	△ 4.9	7.6	81.7	△ 14.6	17.8	△ 0.7
不動産業,物品賃貸業	141.6	102.7	3.6	133.2	100.7	1.1	8.4	147.5	66.5	18.2	△ 0.2
学術研究,専門・技術サービス業	150.4	98.7	△ 3.3	135.2	98.8	△ 4.0	15.2	97.8	2.6	18.2	△ 1.1
宿泊業,飲食サービス業	83.4	116.8	12.4	79.9	116.1	10.5	3.5	134.6	85.4	13.5	0.9
生活関連サービス業,娯楽業	111.5	106.5	3.8	106.1	106.4	4.3	5.4	108.0	△ 6.2	15.8	0.9
教育,学習支援業	105.4	102.4	15.6	102.9	105.4	18.6	2.5	47.5	△ 42.1	15.2	1.7
医 療 , 福 祉	123.8	102.1	1.2	118.4	101.1	0.6	5.4	130.7	15.0	16.9	△ 0.5
複 合 サ ー ビ ス 事 業	141.1	101.3	0.8	137.2	104.3	2.0	3.9	49.9	△ 27.6	18.1	△ 0.1
サービス業(他に分類されないもの)	137.6	102.3	0.2	126.5	101.6	△ 0.2	11.1	110.1	3.2	17.5	△ 0.2

(規模30人以上) (令和2年平均=100)

産 業	総実労働時間			所定内労働時間			所定外労働時間			出勤日数	
	実数	指数	対前年比	実数	指数	対前年比	実数	指数	対前年比	実数	対前年増減差
	時間		%	時間		%	時間		%	日	日
調 査 産 業 計	138.5	101.2	△ 0.2	127.7	100.9	△ 0.2	10.8	105.3	0.1	17.7	△ 0.1
調査産業計(一般労働者)	161.9	99.8	△ 0.7	147.4	99.4	△ 0.8	14.5	103.0	△ 0.1	19.1	△ 0.3
調査産業計(パートタイム労働者)	82.8	101.9	1.2	80.7	102.0	1.4	2.1	95.5	△ 9.0	14.3	0.3
鉱業,採石業,砂利採取業	—	—	—	—	—	—	—	—	—	—	—
建 設 業	174.0	96.4	0.3	142.7	93.7	△ 1.2	31.3	111.6	8.0	19.4	△ 0.1
製 造 業	158.1	101.1	△ 0.5	141.8	100.0	△ 1.1	16.3	111.7	5.3	18.7	△ 0.1
電気・ガス・熱供給・水道業	149.0	96.7	△ 3.3	132.8	94.6	△ 3.3	16.2	119.1	△ 2.9	18.4	△ 0.5
情 報 通 信 業	152.8	98.5	△ 0.2	138.5	99.0	△ 0.6	14.3	93.6	3.7	18.3	0.0
運 輸 業 , 郵 便 業	156.0	98.2	△ 2.8	137.7	97.4	△ 2.8	18.3	104.7	△ 3.0	18.7	△ 0.5
卸 売 業 , 小 売 業	128.1	101.9	0.1	120.3	101.8	0.2	7.8	103.6	△ 1.5	17.8	△ 0.2
金 融 業 , 保 険 業	138.4	105.7	△ 0.3	131.6	106.3	△ 0.9	6.8	94.2	12.9	17.6	△ 0.3
不動産業,物品賃貸業	136.8	105.4	3.8	130.8	103.9	2.6	6.0	153.4	41.6	18.5	0.4
学術研究,専門・技術サービス業	154.6	98.2	△ 3.3	139.0	98.1	△ 3.2	15.6	98.4	△ 4.4	18.4	△ 0.5
宿泊業,飲食サービス業	88.4	106.0	2.1	85.6	106.8	1.5	2.8	85.6	22.6	14.0	0.0
生活関連サービス業,娯楽業	126.0	129.8	48.5	123.7	132.7	48.1	2.3	58.5	69.1	17.5	5.0
教育,学習支援業	110.6	105.7	8.6	107.8	109.0	11.2	2.8	50.2	△ 40.7	16.0	1.4
医 療 , 福 祉	135.2	102.0	△ 0.4	128.3	100.5	△ 1.3	6.9	143.2	18.6	17.5	△ 0.7
複 合 サ ー ビ ス 事 業	142.1	100.8	1.1	137.2	106.9	4.2	4.9	38.5	△ 44.8	18.4	△ 0.1
サービス業(他に分類されないもの)	133.8	102.6	△ 4.0	123.3	102.4	△ 3.1	10.5	104.8	△ 12.6	17.2	△ 0.5

### 3 雇用

#### ・常用労働者数は3年ぶりに増加

令和4年の事業所規模5人以上の事業所における常用労働者数(月末推計常用労働者数の平均、以下同じ。)は1,821,712人(対前年比0.7%増)で、3年ぶりの増加となった。(図5・表3)

主な産業の常用労働者数の動きをみると、製造業333,655人(同3.1%増)、卸売業、小売業は355,706人(同1.3%減)、医療、福祉は315,828人(同1.3%増)となった。

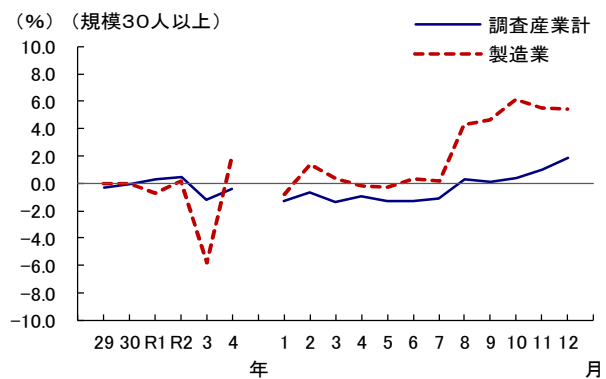
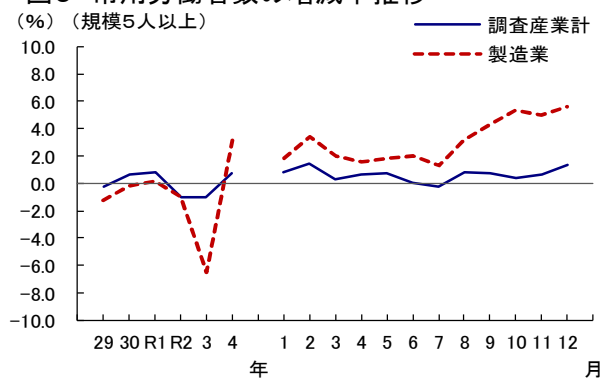
就業形態別の常用労働者数をみると、一般労働者は1,170,660人(同1.9%減)、パートタイム労働者651,052人で(同1.7%増)となった。

また、事業所規模30人以上の事業所における常用労働者数は1,091,296人(同0.4%減)となった。(図5・表3)

主な産業の常用労働者数の動きをみると、製造業は269,806人(同2.2%増)、卸売業、小売業は159,818人(同3.8%減)、医療、福祉は202,941人(同0.9%増)となった。

就業形態別の常用労働者数をみると、一般労働者は767,480人(同3.5%減)、パートタイム労働者は323,816人(同2.1%増)となった。

図5 常用労働者数の増減率推移



#### ・パートタイム労働者比率は35.7%で3年ぶりに低下

令和4年の事業所規模5人以上の事業所における常用労働者に占めるパートタイム労働者の割合(以下「パート比率」という。)は35.7%(対前年差1.1ポイント減)となった。主な産業別にみると、製造業は13.6%(同1.3ポイント増)、卸売業、小売業は47.1%(同5.9ポイント減)、医療、福祉は37.6%(同0.9ポイント減)となった(図6・表3)。

男女別のパート比率は、男が17.9%、女が53.3%となった。女のパート比率をみると、宿泊業、飲食サービス業が84.0%と最も多く、次いで生活関連サービス業、娯楽業が71.5%となった(表4)。

また、事業所規模30人以上の事業所におけるパート比率は29.7%(同0.4ポイント減)となった。主な産業別にみると、製造業は12.7%(同1.7ポイント増)、卸売業、小売業は48.7%(同5.7ポイント減)、医療、福祉は27.7%(同0.3ポイント増)となった(図6・表3)。

男女別のパート比率は、男が14.3%、女が47.0%となった。女のパート比率をみると、宿泊業、飲食サービス業が83.6%と最も多く、次いで卸売業、小売業が68.2%となった(表4)。

図6 パートタイム労働者比率の推移

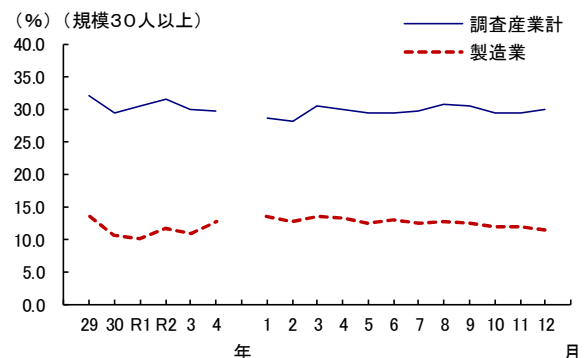
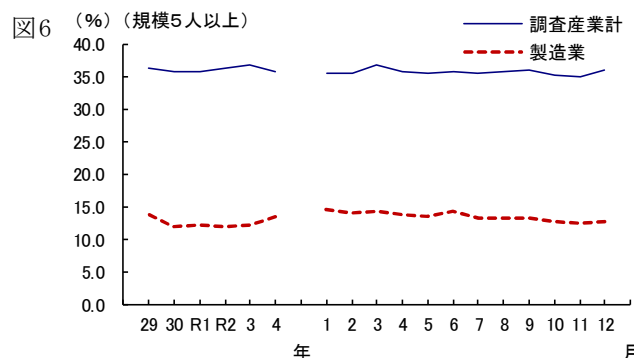


表3 産業別の雇用の動き

(規模5人以上) (令和2年平均=100)

産 業	月末推計常用労働者数			パートタイム労働者比率	
	実数	指数	対前年比	比率	対前年増減差
調 査 産 業 計	人		%	%	ポイント
調査産業計(一般労働者)	1,821,712	99.7	0.7	35.7	△ 1.1
調査産業計(パートタイム労働者)	1,170,660	97.7	△ 1.9	—	—
鉱業, 採石業, 砂利採取業	651,052	100.7	1.7	—	—
建設業	—	—	—	—	—
製造業	66,586	99.9	0.9	7.6	1.3
電気・ガス・熱供給・水道業	333,655	96.4	3.1	13.6	1.3
情報通信業	5,215	84.6	△ 15.1	7.6	1.6
運輸業, 郵便業	15,713	83.9	△ 15.7	4.7	0.4
卸売業, 小売業	125,149	104.3	1.5	18.7	△ 2.5
金融業, 保険業	355,706	102.0	△ 1.3	47.1	△ 5.9
不動産業, 物品賃貸業	37,204	95.1	△ 4.1	8.9	2.2
学術研究, 専門・技術サービス業	26,600	95.0	△ 1.6	33.5	6.2
宿泊業, 飲食サービス業	48,106	97.1	△ 2.6	14.8	7.4
生活関連サービス業, 娯楽業	176,988	107.7	7.2	76.5	△ 6.1
教育, 学習支援業	65,030	98.0	△ 1.2	60.8	1.4
医療, 福祉	109,905	96.6	△ 1.6	49.3	△ 5.1
複合サービス事業	315,828	100.6	1.3	37.6	△ 0.9
サービス業(他に分類されないもの)	13,630	99.7	△ 3.6	13.5	1.7
サービス業(他に分類されないもの)	126,393	95.5	△ 2.2	31.5	△ 3.6

(規模30人以上) (令和2年平均=100)

産 業	月末推計常用労働者数			パートタイム労働者比率	
	実数	指数	対前年比	比率	対前年増減差
調 査 産 業 計	人		%	%	ポイント
調査産業計(一般労働者)	1,091,296	98.5	△ 0.4	29.7	△ 0.4
調査産業計(パートタイム労働者)	767,480	98.5	△ 3.5	—	—
鉱業, 採石業, 砂利採取業	323,816	95.2	2.1	—	—
建設業	—	—	—	—	—
製造業	23,003	98.1	△ 2.5	3.3	1.5
電気・ガス・熱供給・水道業	269,806	96.3	2.2	12.7	1.7
情報通信業	4,734	93.4	△ 8.9	7.4	5.1
運輸業, 郵便業	10,732	80.6	△ 18.1	1.7	△ 1.6
卸売業, 小売業	90,442	104.7	1.0	19.2	△ 3.3
金融業, 保険業	159,818	101.2	△ 3.8	48.7	△ 5.7
不動産業, 物品賃貸業	20,758	96.9	△ 4.2	6.6	△ 2.1
学術研究, 専門・技術サービス業	9,899	90.8	△ 5.8	42.3	6.3
宿泊業, 飲食サービス業	32,990	96.5	△ 3.3	6.3	3.2
生活関連サービス業, 娯楽業	64,848	106.8	7.9	73.0	△ 5.0
教育, 学習支援業	26,731	101.1	△ 2.0	47.8	△ 20.5
医療, 福祉	74,893	94.6	△ 1.8	46.8	1.6
複合サービス事業	202,941	99.8	0.9	27.7	0.3
サービス業(他に分類されないもの)	6,781	98.6	△ 6.1	17.3	7.5
サービス業(他に分類されないもの)	92,922	94.8	△ 2.6	35.5	△ 0.9

表4 常用労働者の産業別構成比、男女比、パート比率

(規模5人以上) (単位:%)

産 業	構成比	男女比		パート比率	
		男	女	男	女
調 査 産 業 計	100.0	49.7	50.3	17.9	53.3
鉱業, 採石業, 砂利採取業	—	—	—	—	—
建設業	3.7	80.1	19.9	3.4	24.3
製造業	18.3	71.9	28.1	3.9	38.3
電気・ガス・熱供給・水道業	0.3	93.0	7.0	4.4	49.9
情報通信業	0.9	76.6	23.4	0.9	16.7
運輸業, 郵便業	6.9	81.2	18.8	11.1	51.5
卸売業, 小売業	19.5	42.9	57.1	21.2	66.6
金融業, 保険業	2.0	32.8	67.2	2.3	12.1
不動産業, 物品賃貸業	1.5	55.6	44.4	21.9	47.8
学術研究, 専門・技術サービス業	2.6	70.1	29.9	6.0	35.3
宿泊業, 飲食サービス業	9.7	35.8	64.2	62.9	84.0
生活関連サービス業, 娯楽業	3.6	44.2	55.8	47.0	71.5
教育, 学習支援業	6.0	29.2	70.8	41.2	52.7
医療, 福祉	17.3	22.0	78.0	25.1	41.1
複合サービス事業	0.7	54.1	45.9	8.6	19.0
サービス業(他に分類されないもの)	6.9	62.4	37.6	21.5	48.1

※ 鉱業, 採石業, 砂利採取業については、秘匿のため構成比に含めていません。  
 ※ 四捨五入等の関係で、構成比・男女比の合計は100%にならない場合があります。

(規模30人以上) (単位:%)

産 業	構成比	男女比		パート比率	
		男	女	男	女
調 査 産 業 計	100.0	53.0	47.0	14.3	47.0
鉱業, 採石業, 砂利採取業	—	—	—	—	—
建設業	2.1	85.1	14.9	0.9	17.0
製造業	24.7	73.1	26.9	4.0	36.2
電気・ガス・熱供給・水道業	0.4	92.3	7.7	3.9	49.9
情報通信業	1.0	83.1	16.9	0.0	9.3
運輸業, 郵便業	8.3	82.6	17.4	11.6	55.4
卸売業, 小売業	14.6	41.1	58.9	20.8	68.2
金融業, 保険業	1.9	28.2	71.8	0.8	8.9
不動産業, 物品賃貸業	0.9	63.1	36.9	29.1	64.7
学術研究, 専門・技術サービス業	3.0	82.0	18.0	5.9	8.4
宿泊業, 飲食サービス業	5.9	35.1	64.9	53.5	83.6
生活関連サービス業, 娯楽業	2.4	43.8	56.2	28.8	62.6
教育, 学習支援業	6.9	29.6	70.4	35.0	51.8
医療, 福祉	18.6	26.9	73.1	20.7	30.2
複合サービス事業	0.6	66.5	33.5	13.1	25.4
サービス業(他に分類されないもの)	8.5	57.5	42.5	25.9	48.6

※ 鉱業, 採石業, 砂利採取業については、秘匿のため構成比に含めていません。  
 ※ 四捨五入等の関係で、構成比・男女比の合計は100%にならない場合があります。

**・労働異動率(入職率 1.94%、離職率 1.94%)**

令和4年の事業所規模5人以上の事業所における入職率は 1.94%(対前年差 0.07 ポイント増)、離職率は 1.94%(同 0.05 ポイント増)となった。

入職率を主な産業別にみると、製造業は 1.09%(同 0.18 ポイント増)、卸売業、小売業は 1.95%(同 0.15 ポイント減)、医療、福祉は 1.69%(同 0.19 ポイント増)となった。

離職率を主な産業別にみると、製造業は 1.16%(同 0.10 ポイント増)、卸売業、小売業は 2.12%(同 0.18 ポイント増)、医療、福祉は 1.54%(同 0.18 ポイント増)となった(図7・表5)。

また、事業所規模 30 人以上の事業所における入職率は 1.74%(同 0.21 ポイント増)、離職率は 1.73%(同 0.06 ポイント増)となった。

入職率を主な産業別にみると、製造業は 1.09%(同 0.25 ポイント増)、卸売業、小売業は 1.64%(同 0.13 ポイント減)、医療、福祉は 1.78%(同 0.39 ポイント増)となった。

離職率を主な産業別にみると、製造業は 1.10%(同 0.05 ポイント増)、卸売業、小売業は 2.07%(同 0.29 ポイント増)、医療、福祉は 1.63%(同 0.28 ポイント増)となった。(図7・表5)

$$\text{入(離)職率}(\%) = \frac{\text{増加(減少)常用労働者数}}{\text{前月末常用労働者数}} \times 100$$

図7 労働異動率の推移(調査産業計)

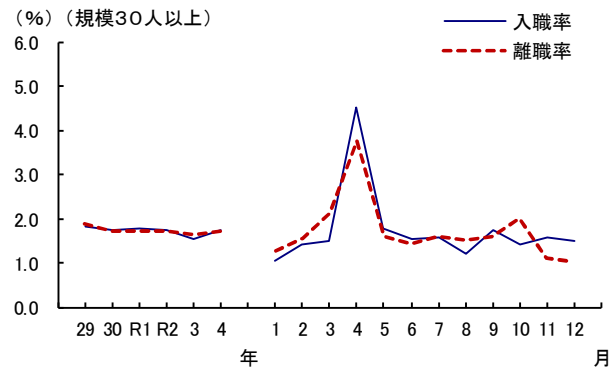
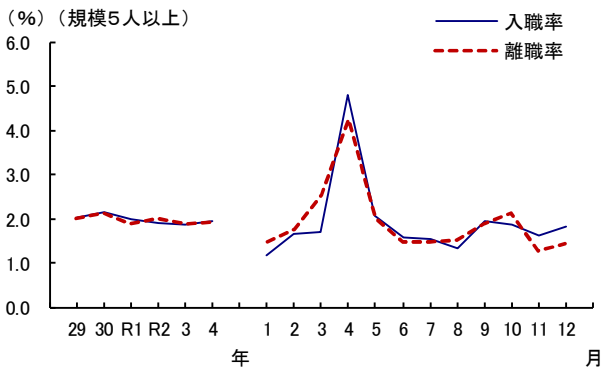


表5 労働異動率(調査産業別)

(規模5人以上)

産業	入職率		離職率	
	対前年 増減差	対前年 増減差	対前年 増減差	対前年 増減差
	%	ポイント	%	ポイント
調査産業計	1.94	0.07	1.94	0.05
鉱業、採石業、砂利採取業	—	—	—	—
建設業	1.06	△0.38	1.09	△0.44
製造業	1.09	0.18	1.16	0.10
電気・ガス・熱供給・水道業	1.41	0.81	1.98	1.25
情報通信業	0.95	△0.27	1.97	△0.09
運輸業、郵便業	1.52	△0.09	1.48	0.14
卸売業、小売業	1.95	△0.15	2.12	0.18
金融業、保険業	1.79	0.18	1.92	△0.19
不動産業、物品賃貸業	1.56	0.64	1.67	0.38
学術研究、専門・技術サービス業	1.14	0.30	1.22	0.13
宿泊業、飲食サービス業	4.61	0.32	4.11	0.12
生活関連サービス業、娯楽業	2.47	△0.76	2.62	△0.89
教育、学習支援業	2.07	△0.53	2.26	△0.62
医療、福祉	1.69	0.19	1.54	0.18
複合サービス事業	1.20	△0.31	1.82	0.44
サービス業(他に分類されないもの)	2.22	0.30	2.08	△0.22

(規模30人以上)

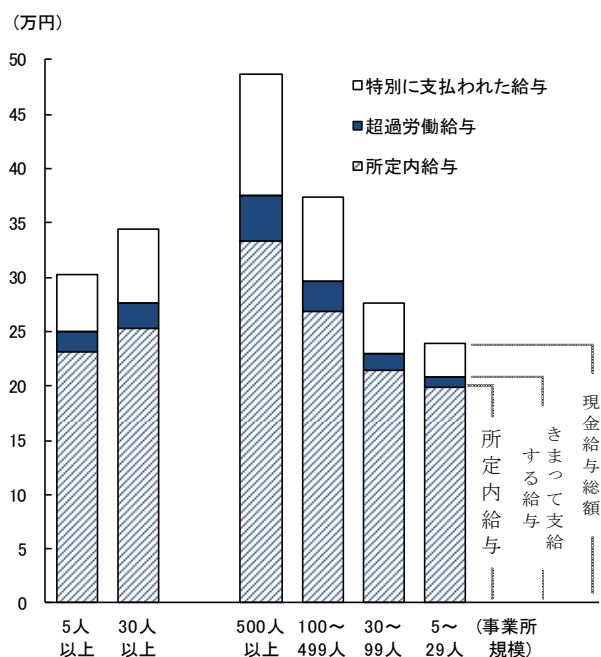
産業	入職率		離職率	
	対前年 増減差	対前年 増減差	対前年 増減差	対前年 増減差
	%	ポイント	%	ポイント
調査産業計	1.74	0.21	1.73	0.06
鉱業、採石業、砂利採取業	—	—	—	—
建設業	0.84	△0.13	1.16	△0.06
製造業	1.09	0.25	1.10	0.05
電気・ガス・熱供給・水道業	0.99	0.38	1.65	0.80
情報通信業	0.92	△0.16	2.03	△0.04
運輸業、郵便業	1.44	△0.02	1.40	0.21
卸売業、小売業	1.64	△0.13	2.07	0.29
金融業、保険業	1.78	0.51	1.64	△0.12
不動産業、物品賃貸業	1.02	0.05	1.43	0.16
学術研究、専門・技術サービス業	0.92	0.14	1.11	0.07
宿泊業、飲食サービス業	4.23	0.77	3.14	△0.28
生活関連サービス業、娯楽業	1.99	0.70	1.96	0.36
教育、学習支援業	2.13	△0.60	2.21	△0.92
医療、福祉	1.78	0.39	1.63	0.28
複合サービス事業	1.35	△0.01	1.88	0.39
サービス業(他に分類されないもの)	2.66	0.42	2.49	△0.11

## 4 規模別の賃金・労働時間・雇用の状況

### (1) 賃金

現金給与総額を事業所規模別にみると、500人以上の規模は486,049円、100～499人規模では373,187円、30～99人規模では276,520円、5～29人規模では239,558円となった。(図8・表6)

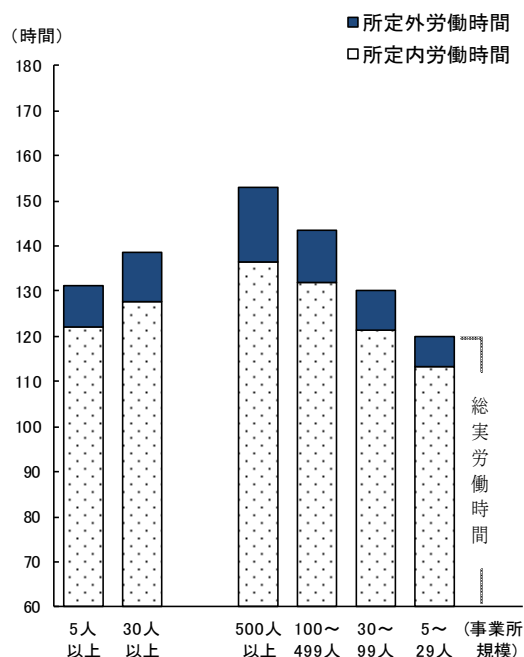
図8 規模別の現金給与額(調査産業計)



### (2) 労働時間

総実労働時間を事業所規模別にみると、500人以上の規模は152.9時間、100～499人規模では143.5時間、30～99人規模では130.0時間、5～29人規模では120.0時間となった。(図9・表6)

図9 規模別の労働時間(調査産業計)



### (3) 雇用

常用労働者数及び常用労働者に占めるパートタイム労働者の割合を事業所規模別にみると、500人以上の規模では常用労働者数169,094人(うちパートタイム労働者15.4%)、100～499人規模では同401,305人(同23.8%)、30～99人規模では同520,898人(同

38.8%)、5～29人規模では同730,415人(同44.8%)となった。常用労働者数については、5～29人規模が全体(1,821,712人)の約40.1%を占めており、パートタイム労働者の割合も高くなっている。(表6)

表6 規模別の賃金・労働時間・雇用(調査産業計)

区分 (事業所規模)	現金給与総額					出勤 日数	総実労働時間			常用 労働者数	パートタイム 労働者比率
	きまって支給する給与				特別に支払 われた給与		所定内 労働時間	所定外 労働時間	常用 労働者数		
	円	円	円	円							
5人以上	302,445	249,584	230,856	18,728	52,861	17.2	131.1	121.9	9.2	1,821,712	35.7
30人以上	344,540	276,890	252,840	24,050	67,650	17.7	138.5	127.7	10.8	1,091,296	29.7
500人以上	486,049	374,757	332,708	42,049	111,292	18.1	152.9	136.6	16.3	169,094	15.4
100～499人	373,187	296,457	268,444	28,013	76,730	17.9	143.5	131.9	11.6	401,305	23.8
30～99人	276,520	230,037	214,884	15,153	46,483	17.4	130.0	121.5	8.5	520,898	38.8
5～29人	239,558	208,791	198,013	10,778	30,767	16.5	120.0	113.2	6.8	730,415	44.8

## 5 全国との比較

### (1) 賃金

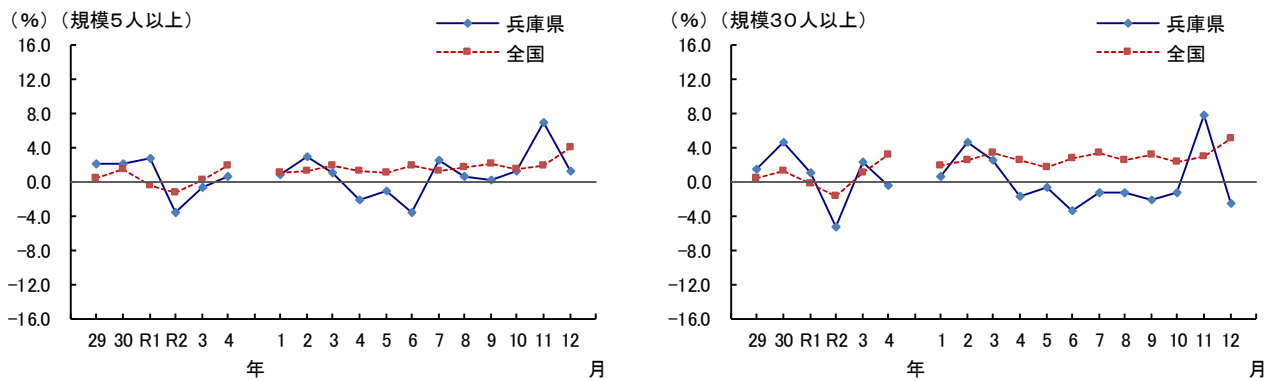
令和4年の事業所規模5人以上における一人平均月間給与の現金給与総額でみると、全国平均では325,817円(対前年比2.0%増)、兵庫県では302,445円(同0.7%増)となった。また、実質賃金は全国では同1.0%減、兵庫県では同1.7%減となった。(図10・表7,9)

現金給与総額の内訳をみると、きまって支給する給与は、全国では267,461円(同1.4%増)、兵庫県では249,584円(同1.3%増)、所定内給与は、全国では248,529円(同1.1%増)、兵庫県では230,856円(同1.5%増)となった。

また、事業所規模30人以上における一人平均月間給与の現金給与総額でみると、全国平均では379,732円(同3.1%増)、兵庫県では344,540円(同0.4%減)となった。また、実質賃金は全国では同0.1%増、兵庫県では同2.7%減となった。(図10・表7,9)

現金給与総額の内訳をみると、きまって支給する給与は、全国では303,496円(同2.4%増)、兵庫県では276,890円(同0.4%増)、所定内給与は、全国では278,687円(同2.0%増)、兵庫県では252,840円(同0.5%増)となった。

図10 全国と兵庫県の現金給与総額の対前年増減率推移(調査産業計)



### (2) 労働時間

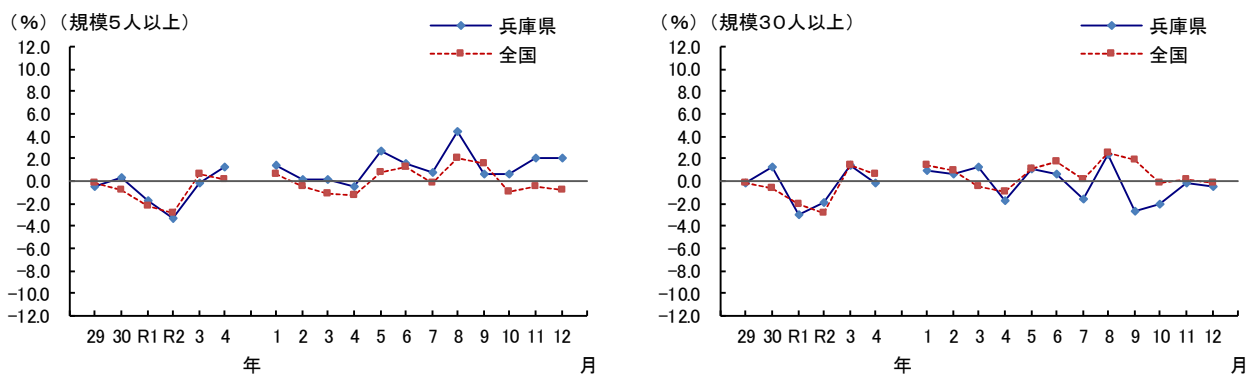
令和4年の事業所規模5人以上における一人平均月間労働時間の総実労働時間でみると、全国平均では136.1時間(対前年比0.1%増)、兵庫県では131.1時間(同1.3%増)となった。(図11・表8,9)

内訳をみると、所定内労働時間は、全国では126.0時間(同0.3%減)、兵庫県では121.9時間(同1.1%増)、所定外労働時間は全国では10.1時間(同4.6%増)、兵庫県では9.2時間(同3.5%増)となった。

また、事業所規模30人以上における一人平均月間労働時間の総実労働時間でみると、全国平均では143.2時間(対前年比0.6%増)、兵庫県では138.5時間(同0.2%減)となった。(図11・表8,9)

内訳をみると、所定内労働時間は、全国では131.0時間(同0.2%増)、兵庫県では127.7時間(同0.2%減)、所定外労働時間は全国では12.2時間(同5.2%増)、兵庫県では10.8時間(同0.1%増)となった。

図11 全国と兵庫県の総実労働時間の対前年増減率推移(調査産業計)





(3) 雇用

令和4年の事業所規模5人以上における常用労働者数は、全国では51,342,205人(対前年比0.9%増)、兵庫県では1,821,712人(同0.7%増)となった。(表9)

また、事業所規模30人以上における常用労働者数は、全国では29,316,612人(同0.8%減)、兵庫県では1,091,296人(同0.4%減)となった。(表9)

表7 全国と兵庫県の賃金指数の推移(調査産業計)

		現金給与総額				きまって支給する給与			
区分		名目賃金指数		実質賃金指数		名目賃金指数		実質賃金指数	
		全国	兵庫県	全国	兵庫県	全国	兵庫県	全国	兵庫県
指数	平成29年	100.2	98.8	101.9	101.2	100.0	99.4	101.7	101.8
	30	101.6	101.0	102.1	102.4	100.9	101.1	101.4	102.5
	令和元年	101.2	103.7	101.2	104.5	100.7	103.5	100.7	104.3
	2	100.0	100.0	100.0	100.0	100.0	100.0	100.0	100.0
	3	100.3	99.5	100.6	100.2	100.5	99.5	100.8	100.2
対前年比 (%)	平成29年	0.4	2.1	△ 0.2	1.9	0.5	1.8	△ 0.1	1.6
	30	1.4	2.1	0.2	1.3	0.9	1.8	△ 0.3	0.9
	令和元年	△ 0.4	2.8	△ 1.0	2.0	△ 0.2	2.4	△ 0.8	1.7
	2	△ 1.2	△ 3.6	△ 1.2	△ 4.4	△ 0.7	△ 3.5	△ 0.7	△ 4.2
	3	0.3	△ 0.6	0.6	0.2	0.5	△ 0.5	0.8	0.2
4	2.0	0.7	△ 1.0	△ 1.7	1.4	1.3	△ 1.6	△ 1.1	

		現金給与総額				きまって支給する給与			
区分		名目賃金指数		実質賃金指数		名目賃金指数		実質賃金指数	
		全国	兵庫県	全国	兵庫県	全国	兵庫県	全国	兵庫県
指数	平成29年	100.7	99.7	102.4	102.2	100.3	100.1	102.0	102.6
	30	101.9	104.3	102.4	105.8	101.0	104.5	101.5	106.0
	令和元年	101.7	105.4	101.7	106.3	101.0	105.1	101.0	105.9
	2	100.0	100.0	100.0	100.0	100.0	100.0	100.0	100.0
	3	100.9	102.5	101.2	103.2	101.2	102.0	101.5	102.7
対前年比 (%)	平成29年	0.5	1.5	△ 0.1	1.3	0.4	1.0	△ 0.2	0.8
	30	1.2	4.7	0.0	3.7	0.7	4.4	△ 0.5	3.4
	令和元年	△ 0.2	1.0	△ 0.8	0.4	0.1	0.6	△ 0.5	△ 0.1
	2	△ 1.7	△ 5.2	△ 1.7	△ 5.9	△ 1.1	△ 4.8	△ 1.1	△ 5.6
	3	1.0	2.4	1.2	3.2	1.2	2.1	1.5	2.7
4	3.1	△ 0.4	0.1	△ 2.7	2.4	0.4	△ 0.6	△ 1.9	

表8 全国と兵庫県の労働時間と雇用指数の推移(調査産業計)

		労働時間						常用雇用指数	
区分		総実労働時間		所定内労働時間		所定外労働時間			
		全国	兵庫県	全国	兵庫県	全国	兵庫県	全国	兵庫県
指数	平成29年	106.1	104.9	105.2	104.4	119.3	112.6	96.0	99.6
	30	105.2	105.2	104.4	104.1	117.5	120.1	97.1	100.1
	令和元年	102.9	103.4	102.0	102.5	115.1	116.8	99.0	101.0
	2	100.0	100.0	100.0	100.0	100.0	100.0	100.0	100.0
	3	100.7	99.9	100.4	99.7	105.2	102.5	101.1	99.0
対前年比 (%)	平成29年	△ 0.2	△ 0.5	△ 0.4	△ 0.4	1.1	△ 0.3	2.5	△ 0.2
	30	△ 0.8	0.3	△ 0.8	△ 0.3	△ 1.5	6.6	1.1	0.6
	令和元年	△ 2.2	△ 1.7	△ 2.2	△ 1.5	△ 1.9	△ 2.8	2.0	0.8
	2	△ 2.8	△ 3.3	△ 2.0	△ 2.5	△ 13.2	△ 14.3	1.0	△ 1.0
	3	0.6	△ 0.1	0.4	△ 0.2	5.1	2.5	1.2	△ 1.0
4	0.1	1.3	△ 0.3	1.1	4.6	3.5	0.9	0.7	

		労働時間						常用雇用指数	
区分		総実労働時間		所定内労働時間		所定外労働時間			
		全国	兵庫県	全国	兵庫県	全国	兵庫県	全国	兵庫県
指数	平成29年	105.7	103.9	104.7	103.3	117.6	111.8	98.1	99.3
	30	105.0	105.2	104.1	103.6	116.2	124.3	98.5	99.2
	令和元年	102.9	102.1	101.9	100.9	115.1	116.4	99.7	99.5
	2	100.0	100.0	100.0	100.0	100.0	100.0	100.0	100.0
	3	101.4	101.4	100.9	101.1	107.4	105.2	99.8	98.9
対前年比 (%)	平成29年	△ 0.1	△ 0.2	△ 0.1	0.0	△ 0.1	△ 2.0	1.4	△ 0.3
	30	△ 0.7	1.2	△ 0.6	0.3	△ 1.1	11.2	0.4	△ 0.1
	令和元年	△ 2.0	△ 3.0	△ 2.1	△ 2.7	△ 1.0	△ 6.4	1.3	0.3
	2	△ 2.8	△ 1.9	△ 1.7	△ 0.8	△ 13.1	△ 14.0	0.3	0.5
	3	1.4	1.4	0.8	1.1	7.4	5.2	△ 0.2	△ 1.2
4	0.6	△ 0.2	0.2	△ 0.2	5.2	0.1	△ 0.8	△ 0.4	

表9 令和4年の賃金・労働時間・雇用の動き(調査産業計)

〈兵庫県〉

(令和2年平均=100)

区 分		規模5人以上			規模30人以上		
		年平均	指数	対前年比増減 (%)	年平均	指数	対前年比増減 (%)
賃 金	現金給与総額 (円)	302,445	100.2	0.7	344,540	102.1	△ 0.4
	(同実質賃金)	-	98.5	△ 1.7	-	100.4	△ 2.7
	一般労働者 (円)	416,450	99.3	△ 0.9	444,713	100.3	△ 0.8
	パートタイム労働者 (円)	97,457	102.1	3.8	107,077	100.2	△ 0.3
	きまって支給する給与 (円)	249,584	100.8	1.3	276,890	102.4	0.4
	(同実質賃金)	-	99.1	△ 1.1	-	100.7	△ 1.9
	所定内給与 (円)	230,856	100.8	1.5	252,840	102.2	0.5
特別に支払われた給与 (円)	52,861	-	△ 1,013 ※	67,650	-	△ 1,824 ※	
労働 時間	総実労働時間 (時間)	131.1	101.2	1.3	138.5	101.2	△ 0.2
	一般労働者 (時間)	161.0	99.9	△ 0.5	161.9	99.8	△ 0.7
	パートタイム労働者 (時間)	77.2	103.6	4.4	82.8	101.9	1.2
	所定内労働時間 (時間)	121.9	100.8	1.1	127.7	100.9	△ 0.2
	所定外労働時間 (時間)	9.2	106.1	3.5	10.8	105.3	0.1
	出勤日数 (日)	17.2	-	0.0 ※	17.7	-	△ 0.1 ※
雇 用	常用労働者数 (人)	1,821,712	99.7	0.7	1,091,296	98.5	△ 0.4
	パートタイム労働者比率 (%)	35.7	-	△ 1.1 ※	29.7	-	△ 0.4 ※
	入職率 (%)	1.94	-	0.07 ※	1.74	-	0.21 ※
	離職率 (%)	1.94	-	0.05 ※	1.73	-	0.06 ※

〈全 国〉

(令和2年平均=100)

区 分		規模5人以上			規模30人以上		
		年平均	指数	対前年比増減 (%)	年平均	指数	対前年比増減 (%)
賃 金	現金給与総額 (円)	325,817	102.3	2.0	379,732	104.0	3.1
	(同実質賃金)	-	99.6	△ 1.0	-	101.3	0.1
	一般労働者 (円)	429,051	102.8	2.3	465,247	103.1	2.4
	パートタイム労働者 (円)	102,078	102.7	2.6	116,508	105.6	4.0
	きまって支給する給与 (円)	267,461	101.9	1.4	303,496	103.6	2.4
	(同実質賃金)	-	99.2	△ 1.6	-	100.9	△ 0.6
	所定内給与 (円)	248,529	101.4	1.1	278,687	102.8	2.0
特別に支払われた給与 (円)	58,356	-	4.6	76,236	-	5.9	
労働 時間	総実労働時間 (時間)	136.1	100.8	0.1	143.2	102.0	0.6
	一般労働者 (時間)	162.3	101.2	0.2	161.6	101.5	0.1
	パートタイム労働者 (時間)	79.6	100.3	1.0	86.6	102.2	1.5
	所定内労働時間 (時間)	126.0	100.1	△ 0.3	131.0	101.1	0.2
	所定外労働時間 (時間)	10.1	110.0	4.6	12.2	113.0	5.2
	出勤日数 (日)	17.6	-	△ 0.1 ※	17.9	-	△ 0.1 ※
雇 用	常用労働者数 (人)	51,342,205	102.0	0.9	29,316,612	99.0	△ 0.8
	パートタイム労働者比率 (%)	31.60	-	0.32 ※	24.53	-	△ 0.52 ※
	入職率 (%)	2.05	-	0.09 ※	1.86	-	0.12 ※
	離職率 (%)	1.98	-	0.05 ※	1.83	-	0.05 ※

(注) 対前年比増減は、指数を用いて算出しているため、実数をもとに計算したものと一致しない。

なお、指数を作成していない項目の対前年比増減については、実数値により算出している。

※印は増減差(円、日、ポイント)

全国調査の結果は、厚生労働省政策統括官付参事官付雇用・賃金福祉統計室発表資料による。

## 6 グラフで見る令和4年の賃金・労働時間・雇用

図12-1 月間現金給与総額くきまって支給する給与+特別に支払われた給与>(全国と兵庫県)  
(規模5人以上)

※ 兵庫県の鉱業・採石業・砂利採取業については該当なしのため、掲載なし。

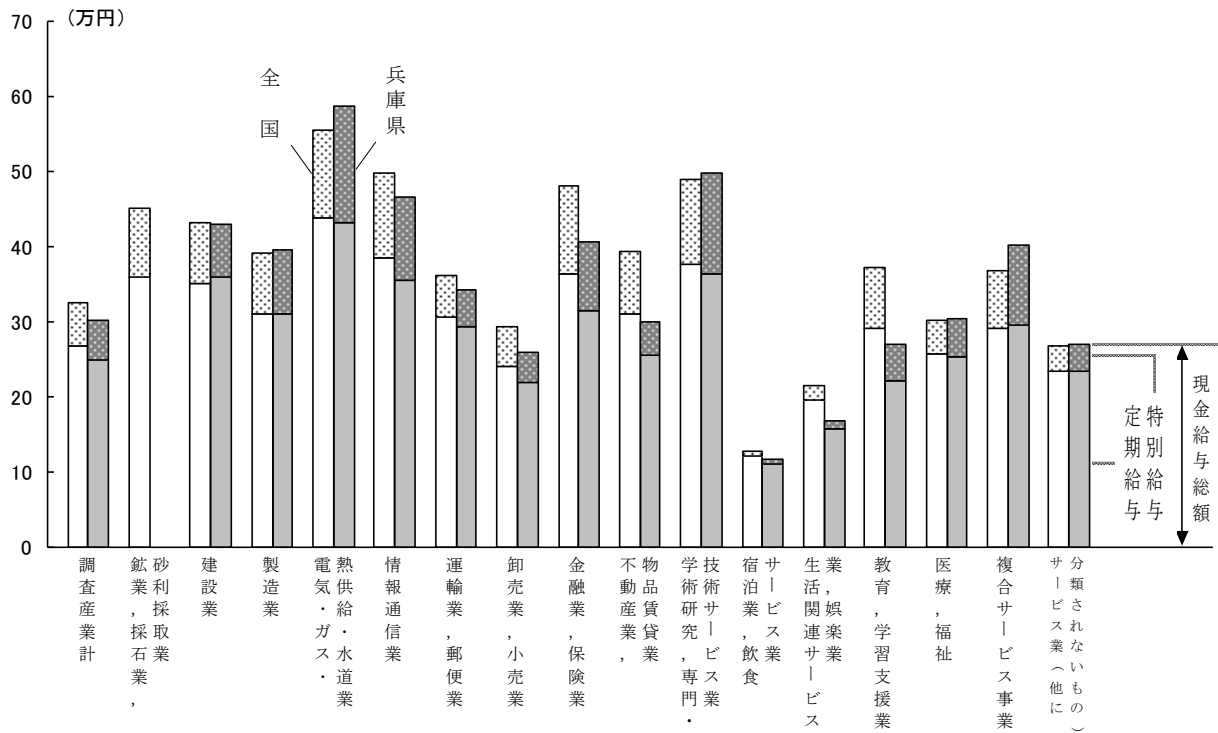


図12-2 月間現金給与総額くきまって支給する給与+特別に支払われた給与>(全国と兵庫県)  
(規模30人以上)

※ 兵庫県の鉱業・採石業・砂利採取業については該当なしのため、掲載なし。

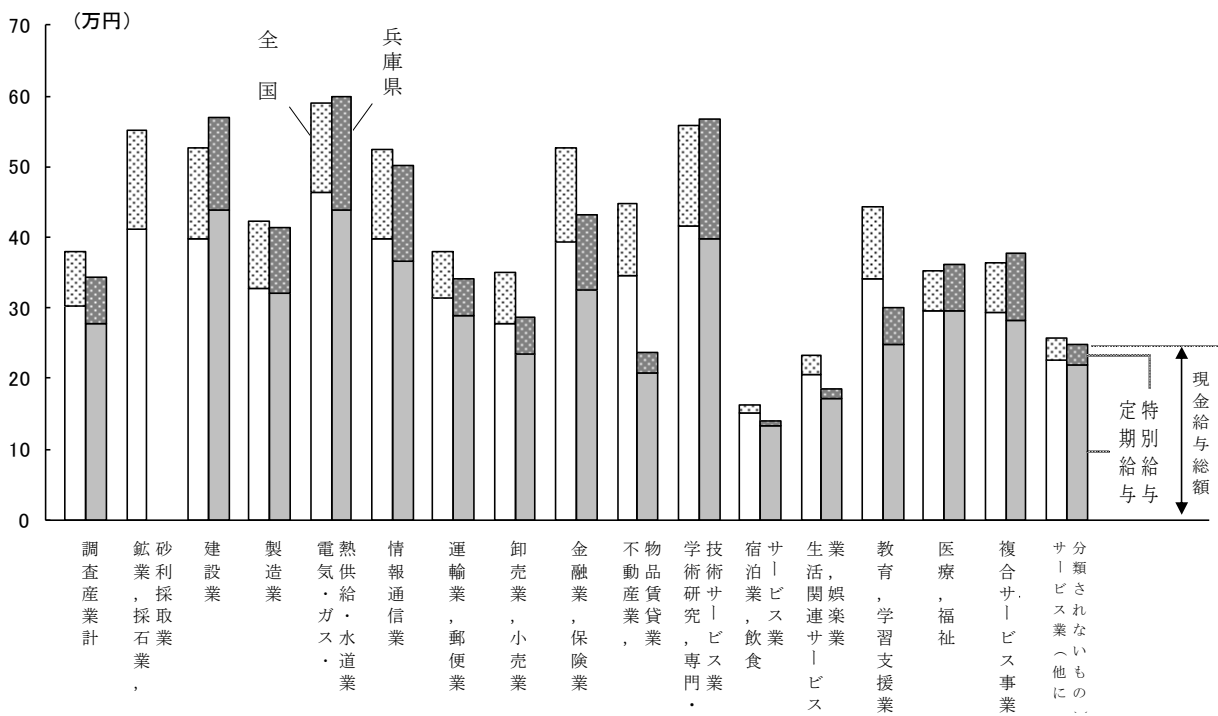


図13-1 月間総実労働時間<所定内労働時間+所定外労働時間>(全国と兵庫県)  
(規模5人以上)

※ 兵庫県の鉱業・採石業・砂利採取業については該当なしのため、掲載なし。

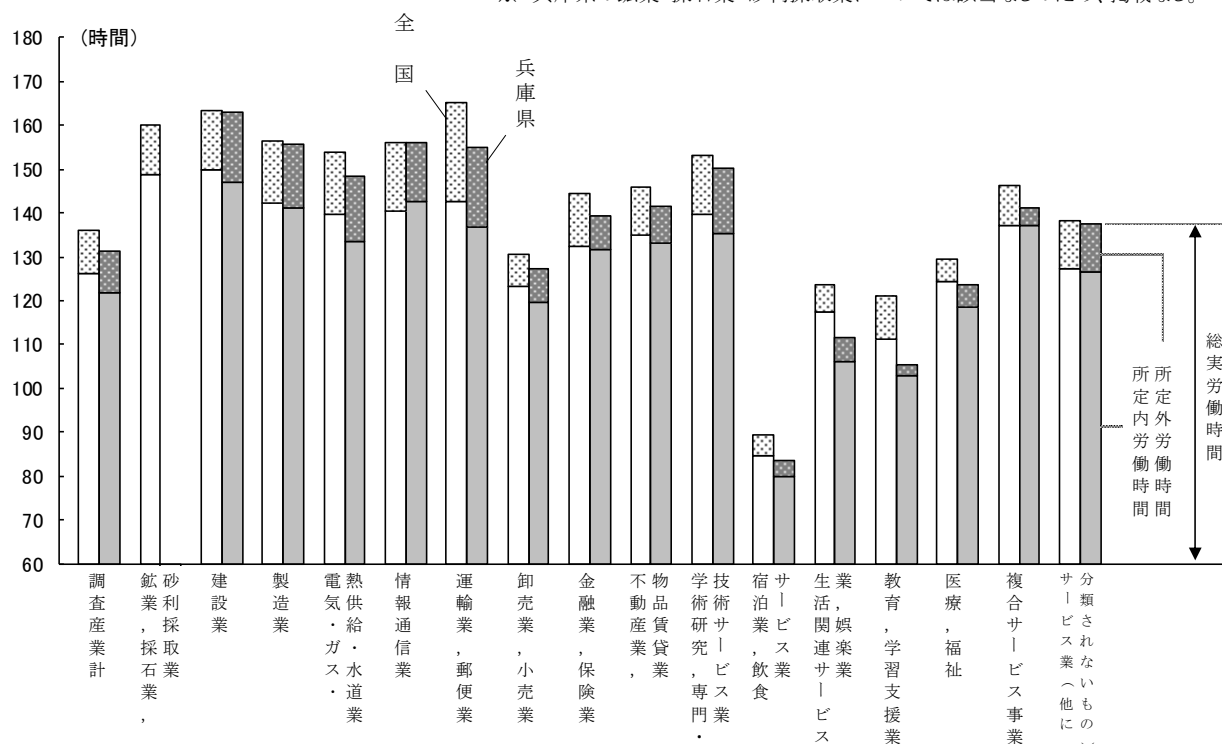


図13-2 月間総実労働時間<所定内労働時間+所定外労働時間>(全国と兵庫県)  
(規模30人以上)

※ 兵庫県の鉱業・採石業・砂利採取業については該当なしのため、掲載なし。

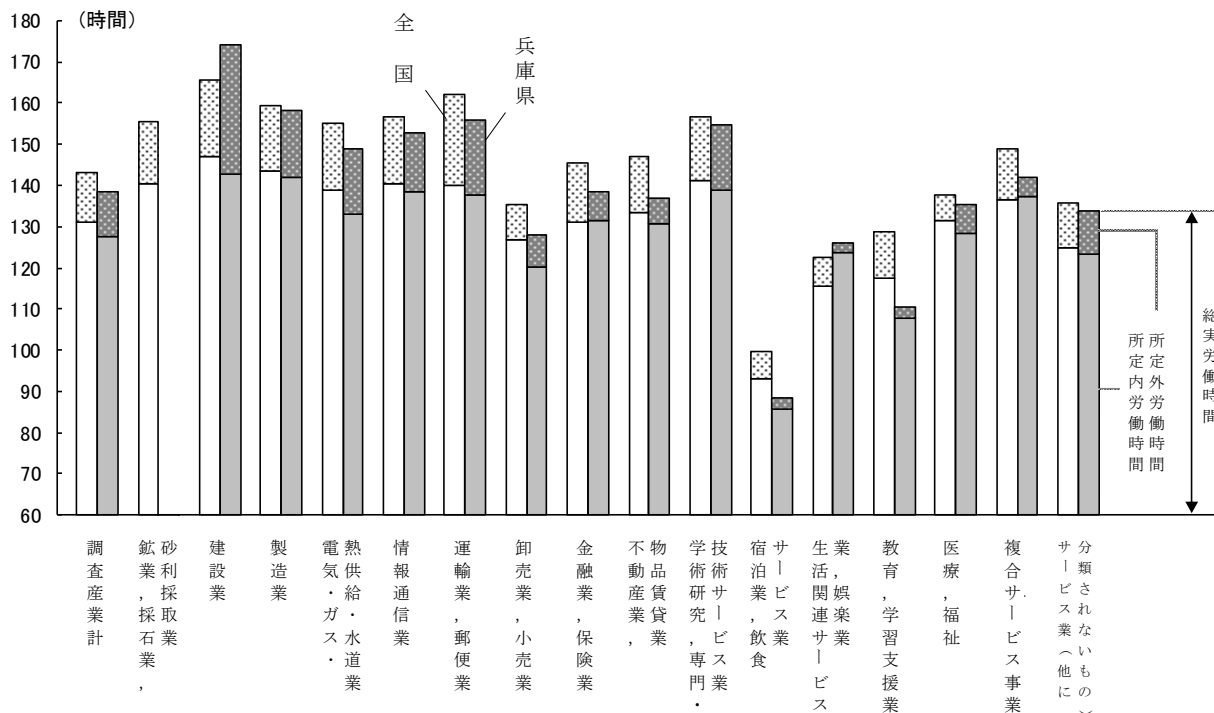


図14-1 常用労働者の産業別構成比（全国と兵庫県）  
（規模5人以上）

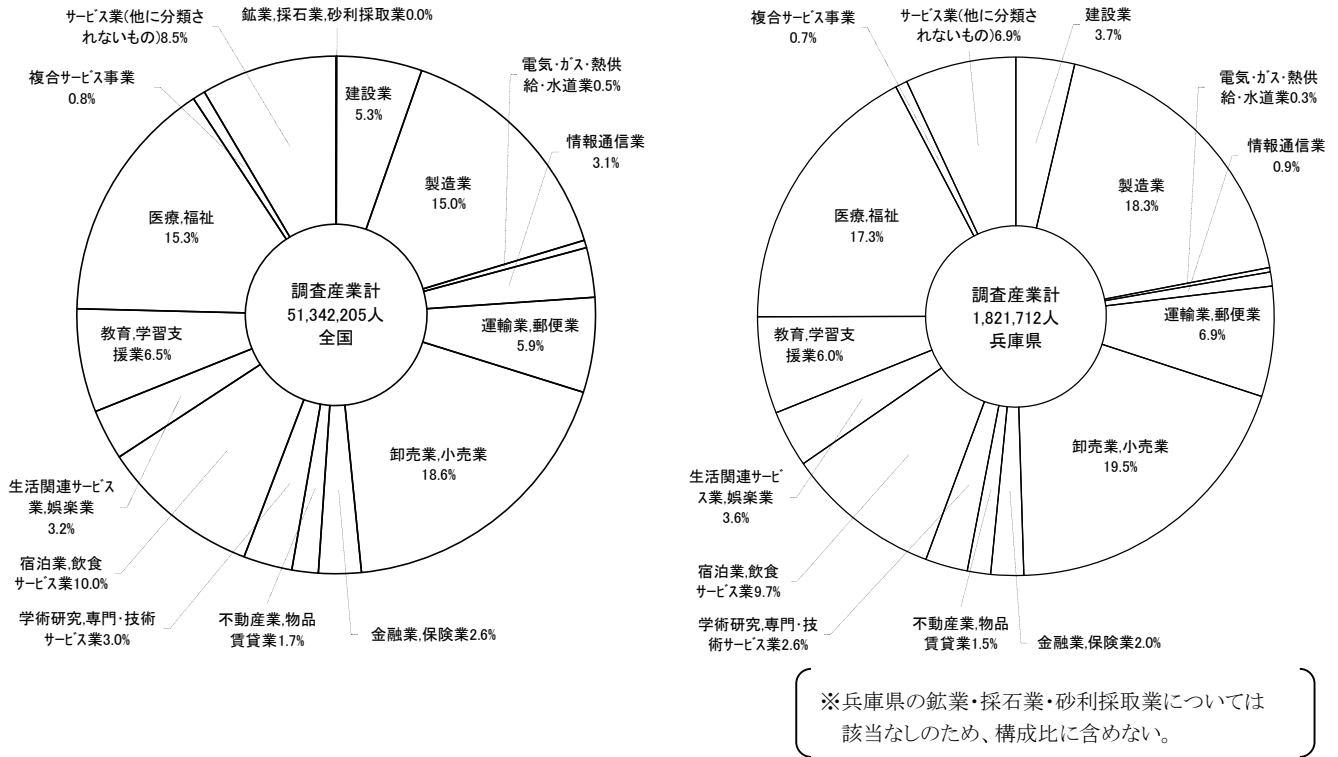
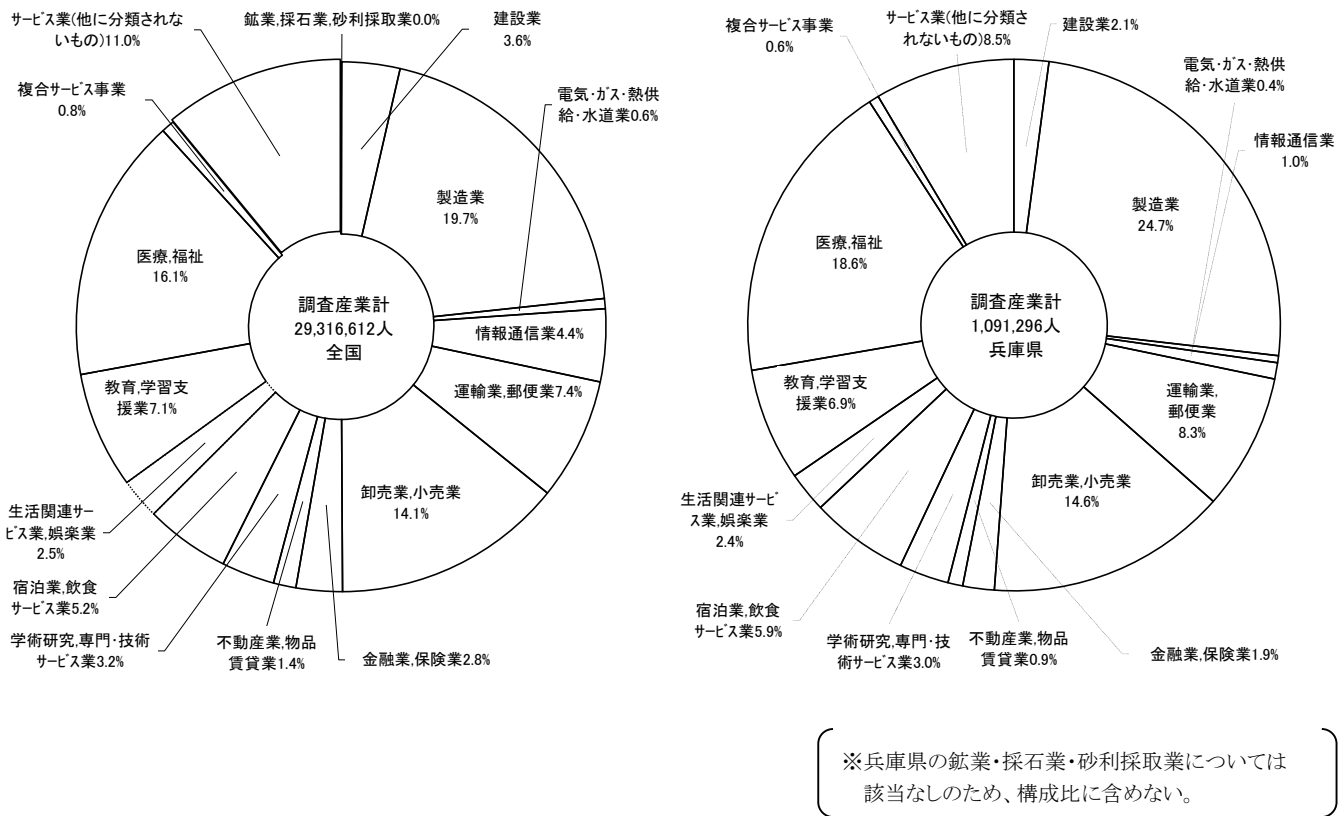


図14-2 常用労働者の産業別構成比（全国と兵庫県）  
（規模30人以上）





## II 統計表

第1表 年月次別の名目賃金指数(現金給与総額)

(事業所規模5人以上)

(令和2年平均=100)

区分	年次	調査産業計	鉱業、採石業、砂利採取業	建設業	製造業	電気・ガス・熱供給・水道業	情報通信業	運輸業、郵便業	卸売業、小売業	金融業、保険業	不動産業、物品賃貸業	学術研究、専門・技術サービス業	宿泊業、飲食サービス業	生活関連サービス業、娯楽業	教育、学習支援業	医療、福祉	複合サービス業	サービス業(他に分類されないもの)
指数	平成29年	98.8	X	87.6	104.8	77.8	89.2	96.2	84.2	109.1	101.4	102.6	110.5	120.0	111.9	98.6	109.5	90.9
	30年	101.0	X	93.9	110.8	84.3	92.0	100.9	94.1	106.3	103.2	102.1	112.9	117.7	96.3	93.4	102.6	106.6
	令和元年	103.7	X	95.6	109.0	92.8	99.8	114.6	100.9	109.8	110.0	105.2	102.0	102.5	109.4	93.6	119.1	106.4
	2年	100.0	X	100.0	100.0	100.0	100.0	100.0	100.0	100.0	100.0	100.0	100.0	100.0	100.0	100.0	100.0	100.0
	3年	99.5	—	88.4	103.0	87.0	90.8	104.3	93.0	112.0	114.4	111.2	105.1	104.3	83.1	104.3	98.2	102.3
	4年	<b>100.2</b>	—	<b>87.4</b>	<b>102.9</b>	<b>90.7</b>	<b>93.9</b>	<b>102.9</b>	<b>102.8</b>	<b>107.5</b>	<b>106.8</b>	<b>114.2</b>	<b>120.4</b>	<b>99.0</b>	<b>84.9</b>	<b>104.9</b>	<b>112.7</b>	<b>103.5</b>
	令和4年1月	85.7	—	75.6	79.7	65.1	71.1	91.0	87.6	83.0	117.2	104.5	116.8	98.1	81.5	92.7	77.3	86.8
	2月	83.6	—	77.1	80.6	68.7	73.4	87.2	86.6	82.8	102.0	87.8	102.8	92.4	81.0	89.3	76.7	87.8
	3月	88.3	—	83.7	89.6	69.9	77.7	91.6	84.1	92.0	107.2	90.7	112.4	100.3	71.6	96.9	117.1	91.3
	4月	86.1	—	80.1	85.1	68.8	74.0	91.9	86.0	83.5	108.4	90.7	111.5	93.4	75.3	91.0	87.0	92.2
	5月	86.4	—	74.3	86.3	67.7	71.1	86.5	90.6	97.8	107.9	91.8	116.8	94.7	73.4	90.0	83.5	88.5
	6月	138.6	—	115.5	140.4	192.8	186.0	123.3	116.1	202.7	153.1	230.8	124.8	99.0	146.1	148.8	236.5	135.3
	7月	114.1	—	98.9	125.9	67.5	98.2	123.4	133.4	107.0	106.5	115.2	128.9	104.6	78.6	110.5	86.1	112.8
	8月	84.5	—	73.9	83.9	70.6	68.6	92.1	90.1	84.2	79.3	84.1	126.0	90.8	63.5	87.5	84.4	95.3
	9月	85.2	—	72.3	85.2	68.9	70.8	91.0	92.2	85.9	82.1	88.2	114.1	90.4	60.0	90.9	83.9	96.2
	10月	85.5	—	72.9	83.8	69.2	71.8	90.2	94.9	85.4	81.6	85.2	119.6	95.8	64.3	89.5	87.3	95.3
11月	96.1	—	74.1	108.5	69.9	80.4	99.9	96.5	87.2	87.9	99.0	124.3	97.2	92.1	94.9	84.3	101.1	
12月	168.7	—	150.7	185.4	209.7	183.8	166.9	174.9	198.7	147.9	202.6	147.0	131.8	131.3	177.3	248.8	159.0	
対前年増減率(%)	平成29年	2.1	X	6.7	3.8	1.7	△ 0.6	8.8	△ 2.3	△ 2.8	4.9	2.0	△ 6.6	7.6	0.6	2.7	1.6	9.7
	30年	2.1	X	7.2	5.6	8.4	3.2	4.8	11.8	△ 2.6	1.8	△ 0.5	2.2	△ 1.8	△ 14.0	△ 5.3	△ 6.4	17.4
	令和元年	2.8	X	1.8	△ 1.5	10.1	8.4	13.6	7.1	3.3	6.6	3.0	△ 9.6	△ 13.0	13.6	0.2	16.1	△ 0.3
	2年	△ 3.6	X	4.6	△ 8.3	7.7	0.2	△ 12.7	△ 0.9	△ 8.9	△ 9.1	△ 4.9	△ 2.0	△ 2.4	△ 8.6	6.8	△ 16.0	△ 6.0
	3年	△ 0.6	—	△ 11.6	3.1	△ 13.0	△ 9.2	4.4	△ 7.1	11.9	14.4	11.1	5.2	4.4	△ 16.9	4.4	△ 1.8	2.3
	4年	<b>0.7</b>	—	<b>△ 1.1</b>	<b>△ 0.1</b>	<b>4.3</b>	<b>3.4</b>	<b>△ 1.3</b>	<b>10.5</b>	<b>△ 4.0</b>	<b>△ 6.6</b>	<b>2.7</b>	<b>14.6</b>	<b>△ 5.1</b>	<b>2.2</b>	<b>0.6</b>	<b>14.8</b>	<b>1.2</b>
	令和4年1月	0.8	—	2.4	△ 2.7	△ 2.3	△ 10.7	1.2	5.2	△ 2.5	12.2	△ 5.1	27.8	△ 5.2	31.0	△ 1.0	△ 0.8	0.9
	2月	3.0	—	5.3	△ 1.2	2.4	6.7	△ 2.1	4.3	0.5	14.1	4.3	11.3	△ 4.8	30.9	7.6	△ 0.6	2.6
	3月	1.1	—	15.4	△ 0.8	2.3	8.5	△ 3.9	△ 3.4	△ 1.0	14.0	10.6	11.1	△ 2.1	57.0	△ 3.9	29.2	1.4
	4月	△ 2.0	—	0.6	△ 3.6	3.1	4.1	△ 4.9	△ 3.8	△ 4.2	13.5	1.5	3.0	△ 7.8	10.6	1.2	3.8	△ 0.6
	5月	△ 1.0	—	5.4	△ 8.0	4.8	1.3	1.5	△ 2.1	△ 18.0	19.8	7.9	9.8	△ 1.5	30.6	3.9	7.7	0.1
	6月	△ 3.5	—	△ 8.8	△ 3.2	4.3	3.9	△ 6.8	3.1	1.0	10.1	5.4	5.2	△ 30.7	△ 2.3	△ 2.5	29.7	△ 2.0
	7月	2.5	—	6.1	1.0	△ 2.0	30.8	△ 10.3	15.4	13.0	△ 22.0	3.2	17.8	5.8	8.9	△ 1.1	9.8	9.6
	8月	0.7	—	△ 5.3	1.6	6.0	△ 4.1	2.7	11.0	△ 1.1	△ 23.3	△ 5.3	28.2	△ 4.5	△ 11.4	△ 1.4	19.0	7.7
	9月	0.2	—	0.8	△ 1.0	3.6	△ 1.0	1.7	15.1	1.3	△ 20.2	0.1	11.2	△ 4.9	△ 25.9	3.3	16.5	3.9
	10月	1.3	—	△ 5.2	0.2	3.1	△ 1.8	4.0	21.4	1.3	△ 20.2	△ 2.7	18.9	△ 2.1	△ 25.4	1.5	11.6	0.7
11月	6.9	—	1.6	6.6	6.9	△ 0.7	4.3	15.2	△ 3.8	△ 17.8	△ 4.7	20.3	△ 9.2	27.4	11.8	17.6	0.7	
12月	1.3	—	△ 12.3	5.0	9.3	4.0	1.5	36.0	△ 16.1	△ 29.1	10.1	14.4	15.2	△ 22.8	△ 3.7	14.1	△ 5.1	



第2表 年月次別の名目賃金指数(きまって支給する給与)

(事業所規模5人以上)

(令和2年平均=100)

区分	年次	調査産業計	業、採石業、砂利採取業	建設業	製造業	電気・ガス・熱供給・水道業	情報通信業	運輸業、郵便業	卸売業、小売業	金融業、保険業	不動産業、物品賃貸業	学術研究、専門・技術サービス業	宿泊業、飲食サービス業	生活関連サービス業、娯楽業	教育、学習支援業	医療福祉	複合サービス業	サービス業(他に分類されないもの)
指数	平成29年	99.4	X	93.9	104.3	86.5	92.7	94.8	86.0	106.6	95.8	98.2	110.4	120.2	109.6	100.6	104.0	96.1
	30年	101.1	X	92.4	107.5	92.6	95.9	100.7	96.1	105.2	98.5	99.8	111.3	119.2	99.2	96.9	102.3	105.8
	令和元年	103.5	X	95.9	107.1	100.4	101.3	112.4	102.3	111.0	109.9	104.2	102.1	103.2	103.3	97.6	114.7	104.1
	2年	100.0	X	100.0	100.0	100.0	100.0	100.0	100.0	100.0	100.0	100.0	100.0	100.0	100.0	100.0	100.0	100.0
	3年	99.5	—	94.1	101.5	93.1	94.6	103.7	95.8	107.3	109.3	105.6	104.4	103.4	83.7	102.9	95.1	102.3
	4年	100.8	—	95.7	101.5	95.8	96.4	103.0	104.0	106.0	105.7	106.5	120.6	100.0	87.1	104.5	104.9	103.9
	令和4年1月	100.3	—	98.6	98.3	92.7	95.7	102.7	99.9	105.2	122.5	110.9	118.4	105.4	101.6	104.3	97.7	97.7
	2月	100.0	—	100.4	100.5	95.6	97.6	101.0	100.9	105.1	118.2	111.5	106.8	99.1	100.4	101.7	96.9	99.8
	3月	99.8	—	100.3	100.6	96.4	104.7	103.2	96.5	105.8	120.0	112.0	116.8	104.8	84.6	103.1	105.7	103.3
	4月	101.3	—	99.4	102.2	96.6	98.2	105.0	99.6	105.1	124.8	111.6	117.1	100.5	91.6	103.5	104.3	103.8
	5月	100.7	—	96.1	100.2	94.3	95.9	100.3	102.7	104.2	117.3	111.3	122.4	101.2	90.3	104.0	105.4	101.8
	6月	101.4	—	93.6	102.2	94.0	99.4	101.3	104.2	104.9	116.3	105.1	120.4	98.7	93.5	104.7	109.8	103.5
	7月	101.1	—	93.5	101.4	95.8	94.6	103.0	105.4	108.6	92.8	104.3	122.1	95.3	89.4	104.9	106.1	107.3
	8月	100.0	—	92.3	101.0	98.1	92.5	103.2	106.1	106.1	90.6	103.3	124.7	97.2	79.0	103.7	106.8	105.7
	9月	100.7	—	92.8	102.1	93.7	93.4	104.6	107.2	106.4	92.4	103.0	119.8	95.8	74.1	106.6	106.1	106.3
	10月	101.7	—	94.3	102.4	98.0	95.4	104.3	108.9	106.4	92.4	103.0	125.7	102.8	80.3	105.8	106.6	106.5
	11月	102.1	—	93.5	104.6	97.7	94.4	103.7	109.5	106.2	90.1	100.7	125.9	103.0	82.3	105.3	106.6	106.2
12月	100.9	—	93.3	102.6	96.8	94.6	103.3	107.1	108.4	91.2	101.8	126.7	96.2	78.6	106.3	106.6	104.4	
対前年増減率(%)	平成29年	1.8	X	3.6	3.5	2.7	1.3	11.0	△ 2.3	△ 5.1	△ 1.6	0.7	△ 6.1	6.3	0.6	1.1	△ 0.4	12.3
	30年	1.8	X	△ 1.6	3.0	7.1	3.5	6.2	11.8	△ 1.3	2.8	1.7	0.8	△ 0.8	△ 9.4	△ 3.8	△ 1.7	10.0
	令和元年	2.4	X	3.9	△ 0.4	8.5	5.6	11.6	6.4	5.6	11.7	4.3	△ 8.3	△ 13.4	4.1	0.8	12.1	△ 1.6
	2年	△ 3.5	X	4.2	△ 6.6	△ 0.4	△ 1.3	△ 11.0	△ 2.2	△ 9.9	△ 9.1	△ 3.9	△ 2.1	△ 3.1	△ 3.3	2.5	△ 12.8	△ 3.9
	3年	△ 0.5	—	△ 5.9	1.5	△ 6.9	△ 5.4	3.7	△ 4.2	7.2	9.3	5.6	4.4	3.4	△ 16.2	2.9	△ 4.9	2.3
	4年	1.3	—	1.7	0.0	2.9	1.9	△ 0.7	8.6	△ 1.2	△ 3.3	0.9	15.5	△ 3.3	4.1	1.6	10.3	1.6
	令和4年1月	2.3	—	7.2	△ 0.4	△ 1.9	4.6	△ 1.2	3.1	△ 0.5	19.7	5.4	24.1	△ 1.4	30.3	1.5	2.0	△ 1.3
	2月	2.7	—	5.7	0.2	2.2	6.4	△ 1.8	4.5	1.4	14.9	5.7	13.3	△ 1.9	30.7	2.8	△ 0.6	1.2
	3月	0.5	—	6.8	△ 1.9	2.2	13.2	△ 5.8	△ 0.4	△ 4.4	14.8	8.6	10.9	△ 2.1	54.7	△ 4.2	8.2	1.8
	4月	△ 0.1	—	3.2	△ 1.1	2.5	7.6	△ 0.4	△ 2.1	△ 4.2	15.8	7.3	7.1	△ 4.9	8.4	0.1	5.9	2.7
	5月	2.8	—	6.7	△ 0.9	3.7	2.5	0.9	5.1	△ 3.7	16.5	9.8	13.4	0.6	27.9	2.2	8.0	3.1
	6月	0.8	—	△ 0.7	0.0	0.4	8.5	△ 1.5	4.7	△ 4.8	15.7	1.6	12.6	△ 11.6	8.6	1.7	11.4	1.6
	7月	0.2	—	0.2	△ 1.6	2.2	△ 1.6	△ 2.0	10.0	0.7	△ 20.5	△ 4.6	17.2	△ 5.4	2.1	0.3	12.2	2.4
8月	1.2	—	△ 0.9	0.3	6.2	△ 2.5	0.9	15.8	0.3	△ 20.0	△ 2.6	22.6	△ 4.3	△ 12.0	0.8	19.3	4.1	
9月	△ 0.1	—	△ 0.4	0.2	2.6	△ 0.5	1.9	14.2	2.3	△ 19.5	△ 4.5	11.5	△ 5.2	△ 26.5	2.1	16.6	1.0	
10月	1.6	—	0.7	1.8	3.5	△ 1.9	3.5	17.2	0.6	△ 19.9	△ 2.9	19.7	△ 0.7	△ 23.2	1.4	16.1	2.3	
11月	3.8	—	0.6	3.0	6.5	△ 5.9	2.2	17.9	△ 1.6	△ 23.4	△ 7.3	16.5	3.1	△ 7.3	6.7	17.8	0.8	
12月	1.2	—	△ 7.7	0.9	4.3	△ 5.5	△ 4.0	15.5	0.4	△ 20.8	△ 5.0	18.0	△ 4.9	△ 4.3	3.6	9.0	△ 0.9	

第3表 年月次別の名目賃金指数(所定内給与)

(事業所規模5人以上)

(令和2年平均=100)

区分	年次	調査産業計	業、採石業、砂利採取業	建設業	製造業	電気・ガス・熱供給・水道業	情報通信業	運輸業、郵便業	卸売業、小売業	金融業、保険業	不動産業、物品賃貸業	学術研究、専門・技術サービス業	宿泊業、飲食サービス業	生活関連サービス業、娯楽業	教育、学習支援業	医療福祉	複合サービス業	サービス業(他に分類されないもの)
指数	平成29年	98.8	X	97.6	102.3	88.4	93.2	91.3	86.7	107.3	93.7	97.4	109.5	110.9	109.7	102.1	105.5	95.7
	30年	100.0	X	93.8	104.4	94.3	96.9	94.2	96.7	105.2	95.9	99.4	111.0	113.9	99.3	98.1	105.5	103.7
	令和元年	102.7	X	94.4	105.7	101.7	100.2	109.5	102.0	113.1	107.7	102.6	100.4	102.3	103.1	98.4	116.2	102.8
	2年	100.0	X	100.0	100.0	100.0	100.0	100.0	100.0	100.0	100.0	100.0	100.0	100.0	100.0	100.0	100.0	100.0
	3年	99.3	—	93.7	100.6	91.4	94.7	101.5	96.2	108.8	111.8	105.6	106.1	100.9	83.9	103.0	97.3	103.3
	4年	100.8	—	97.1	100.9	93.0	96.9	100.6	104.2	107.8	107.2	104.5	120.2	100.3	87.3	104.8	108.2	104.1
	令和4年1月	100.8	—	100.1	98.6	90.2	96.9	101.2	100.0	107.6	125.3	110.7	118.9	106.3	102.5	104.5	100.4	98.3
	2月	100.2	—	101.3	100.0	94.0	97.7	97.5	101.5	108.0	121.3	109.2	108.8	99.4	101.2	101.9	99.8	100.3
	3月	99.6	—	99.7	99.7	93.5	104.3	101.0	96.8	108.1	123.1	108.6	117.7	104.0	84.5	103.6	109.5	103.6
	4月	101.3	—	101.1	101.3	92.6	98.7	103.2	99.8	106.6	127.0	110.2	117.2	100.8	91.8	104.2	107.2	104.4
	5月	100.9	—	96.5	100.4	92.9	97.1	97.4	102.8	105.3	119.1	110.6	122.5	101.3	90.4	104.9	108.6	102.8
	6月	101.7	—	96.5	102.3	93.1	100.6	98.7	104.6	106.8	118.2	102.9	121.1	99.2	93.6	105.3	112.5	103.3
	7月	101.2	—	95.1	100.8	92.9	95.0	101.4	105.7	109.7	92.9	102.4	120.9	95.4	89.6	105.8	109.6	107.8
	8月	99.7	—	94.4	100.4	94.6	93.3	99.7	106.5	107.7	90.5	102.3	122.9	97.7	78.9	102.8	110.2	105.9
	9月	100.6	—	94.4	101.4	92.0	94.3	103.2	107.3	108.6	93.0	101.1	119.1	96.6	74.2	106.9	110.2	106.7
	10月	101.5	—	95.7	101.2	93.9	96.1	103.0	109.0	107.8	93.2	100.3	124.4	102.8	80.3	105.9	110.6	106.7
	11月	101.6	—	94.7	103.0	93.8	94.5	101.0	109.9	107.9	90.7	97.4	124.8	103.9	82.1	105.6	109.1	106.1
12月	100.1	—	95.2	101.5	93.0	94.5	100.0	106.6	110.0	91.8	98.7	123.7	96.1	78.3	105.7	110.9	103.4	
対前年増減率(%)	平成29年	1.6	X	1.6	4.0	4.4	1.7	9.3	△ 1.6	△ 6.1	△ 3.9	△ 0.2	△ 5.4	1.3	0.7	0.9	0.2	12.4
	30年	1.2	X	△ 4.0	2.1	6.6	3.9	3.2	11.5	△ 2.0	2.3	2.0	1.4	2.7	△ 9.4	△ 3.9	0.0	8.3
	令和元年	2.7	X	0.6	1.2	7.8	3.4	16.3	5.5	7.5	12.3	3.3	△ 9.6	△ 10.1	3.9	0.3	10.2	△ 0.8
	2年	△ 2.6	X	6.0	△ 5.4	△ 1.7	△ 0.2	△ 8.7	△ 2.0	△ 11.6	△ 7.1	△ 2.5	△ 0.3	△ 2.3	△ 3.0	1.6	△ 13.9	△ 2.7
	3年	△ 0.8	—	△ 6.3	0.7	△ 8.6	△ 5.3	1.5	△ 3.8	8.7	11.8	5.6	6.1	0.9	△ 16.1	3.1	△ 2.7	3.3
	4年	1.5	—	3.6	0.3	1.8	2.3	△ 0.9	8.3	△ 0.9	△ 4.1	△ 1.0	13.3	△ 0.6	4.1	1.7	11.2	0.8
	令和4年1月	3.0	—	8.8	△ 0.1	△ 3.8	4.1	△ 0.3	3.2	0.9	21.1	5.7	22.7	1.8	30.9	1.4	4.8	△ 2.1
	2月	3.2	—	7.2	0.8	1.0	5.7	△ 2.6	4.9	2.5	15.3	3.8	11.9	0.4	31.3	2.7	1.6	0.8
	3月	1.0	—	7.7	△ 1.5	0.4	12.4	△ 4.2	△ 0.3	△ 4.8	15.3	6.3	9.3	△ 0.6	55.9	△ 3.6	10.6	0.6
	4月	0.4	—	6.1	△ 0.7	1.1	7.8	0.6	△ 1.8	△ 2.7	16.1	6.8	5.0	△ 2.7	9.2	0.8	7.0	2.4
	5月	3.1	—	8.2	△ 0.1	4.3	1.5	△ 0.8	4.8	△ 3.4	15.3	8.2	11.7	2.8	30.1	2.9	8.9	2.6
	6月	1.2	—	1.7	1.4	1.6	8.8	△ 1.9	3.9	△ 4.0	15.4	△ 0.6	11.3	△ 8.3	8.1	2.2	12.6	0.0
	7月	0.4	—	1.8	△ 1.1	1.9	△ 0.5	△ 1.1	9.3	0.1	△ 22.2	△ 6.6	13.9	△ 2.5	1.7	0.9	13.5	1.3
	8月	0.7	—	1.4	0.0	4.6	△ 2.4	△ 2.3	15.4	△ 0.1	△ 22.3	△ 4.8	19.4	△ 1.2	△ 12.5	0.0	17.9	3.4
	9月	△ 0.2	—	1.0	0.2	2.3	0.7	2.5	13.7	2.4	△ 21.2	△ 6.4	9.1	△ 1.6	△ 27.1	2.6	16.5	0.1
	10月	1.3	—	2.7	1.3	1.5	△ 1.0	3.1	16.3	0.7	△ 21.4	△ 5.6	16.3	2.3	△ 23.8	1.2	16.7	2.1
	11月	3.5	—	2.8	2.5	4.8	△ 3.8	1.5	17.8	△ 1.6	△ 24.6	△ 9.9	15.0	7.1	△ 8.2	6.2	16.7	0.2
12月	0.9	—	△ 5.6	0.8	2.6	△ 4.2	△ 4.7	14.5	0.3	△ 22.2	△ 7.8	15.0	△ 3.4	△ 4.9	3.4	8.9	△ 1.9	

第4表 年月次別の実質賃金指数(現金給与総額)

(事業所規模5人以上)

(令和2年平均=100)

区分	年次	調査産業計	業、採石業、砂利採取業	建設業	製造業	電気・ガス・熱供給・水道業	情報通信業	運輸業、郵便業	卸売業、小売業	金融業、保険業	不動産業、物品賃貸業	学術研究、専門・技術サービス業	宿泊業、飲食サービス業	生活関連サービス業、娯楽業	教育、学習支援業	医療福祉	複合サービス業	サービス業(他に分類されないもの)
指数	平成29年	101.2	X	89.8	107.4	79.7	91.4	98.6	86.3	111.8	103.9	105.1	113.2	123.0	114.7	101.0	112.2	93.1
	30年	102.4	X	95.2	112.4	85.5	93.3	102.3	95.4	107.8	104.7	103.5	114.5	119.4	97.7	94.7	104.1	108.1
	令和元年	104.5	X	96.4	109.9	93.5	100.6	115.5	101.7	110.7	110.9	106.0	102.8	103.3	110.3	94.4	120.1	107.3
	2年	100.0	X	100.0	100.0	100.0	100.0	100.0	100.0	100.0	100.0	100.0	100.0	100.0	100.0	100.0	100.0	100.0
	3年	100.2	—	89.0	103.7	87.6	91.4	105.0	93.7	112.8	115.2	112.0	105.8	105.0	83.7	105.0	98.9	103.0
	4年	<b>98.5</b>	—	<b>85.9</b>	<b>101.2</b>	<b>89.2</b>	<b>92.3</b>	<b>101.2</b>	<b>101.1</b>	<b>105.7</b>	<b>105.0</b>	<b>112.3</b>	<b>118.4</b>	<b>97.3</b>	<b>83.5</b>	<b>103.1</b>	<b>110.8</b>	<b>101.8</b>
	令和4年1月	85.5	—	75.4	79.5	65.0	71.0	90.8	87.4	82.8	117.0	104.3	116.6	97.9	81.3	92.5	77.1	86.6
	2月	83.3	—	76.8	80.3	68.4	73.1	86.9	86.3	82.5	101.6	87.5	102.4	92.0	80.7	88.9	76.4	87.5
	3月	87.8	—	83.2	89.1	69.5	77.2	91.1	83.6	91.5	106.6	90.2	111.7	99.7	71.2	96.3	116.4	90.8
	4月	86.0	—	80.0	85.0	68.7	73.9	91.8	85.9	83.4	108.3	90.6	111.4	93.3	75.2	90.9	86.9	92.1
	5月	85.4	—	73.4	85.3	66.9	70.3	85.5	89.5	96.6	106.6	90.7	115.4	93.6	72.5	88.9	82.5	87.5
	6月	137.0	—	114.1	138.7	190.5	183.8	121.8	114.7	200.3	151.3	228.1	123.3	97.8	144.4	147.0	233.7	133.7
	7月	112.2	—	97.2	123.8	66.4	96.6	121.3	131.2	105.2	104.7	113.3	126.7	102.9	77.3	108.7	84.7	110.9
	8月	82.9	—	72.5	82.3	69.3	67.3	90.4	88.4	82.6	77.8	82.5	123.7	89.1	62.3	85.9	82.8	93.5
	9月	83.0	—	70.4	83.0	67.1	68.9	88.6	89.8	83.6	79.9	85.9	111.1	88.0	58.4	88.5	81.7	93.7
	10月	82.7	—	70.5	81.0	66.9	69.4	87.2	91.8	82.6	78.9	82.4	115.7	92.6	62.2	86.6	84.4	92.2
	11月	92.6	—	71.4	104.5	67.3	77.5	96.2	93.0	84.0	84.7	95.4	119.7	93.6	88.7	91.4	81.2	97.4
	12月	162.8	—	145.5	179.0	202.4	177.4	161.1	168.8	191.8	142.8	195.6	141.9	127.2	126.7	171.1	240.2	153.5
	対前年増減率(%)	平成29年	1.9	X	6.5	3.7	1.5	△ 0.8	8.6	△ 2.5	△ 3.0	4.6	1.8	△ 6.8	7.4	0.4	2.5	1.5
30年		1.3	X	6.2	4.7	7.5	2.3	3.9	10.9	△ 3.4	0.9	△ 1.4	1.4	△ 2.7	△ 14.7	△ 6.2	△ 7.3	16.3
令和元年		2.0	X	1.1	△ 2.3	9.3	7.7	12.8	6.4	2.5	5.9	2.3	△ 10.3	△ 13.6	12.8	△ 0.4	15.4	△ 1.0
2年		△ 4.4	X	3.8	△ 9.0	6.9	△ 0.5	△ 13.3	△ 1.6	△ 9.6	△ 9.8	△ 5.6	△ 2.8	△ 3.1	△ 9.4	5.9	△ 16.6	△ 6.7
3年		0.2	—	△ 11.0	3.7	△ 12.4	△ 8.6	5.0	△ 6.3	12.8	15.2	12.0	5.8	5.0	△ 16.3	5.0	△ 1.1	3.0
4年		<b>△ 1.7</b>	—	<b>△ 3.5</b>	<b>△ 2.4</b>	<b>1.8</b>	<b>1.0</b>	<b>△ 3.6</b>	<b>7.9</b>	<b>△ 6.3</b>	<b>△ 8.9</b>	<b>0.3</b>	<b>11.9</b>	<b>△ 7.3</b>	<b>△ 0.2</b>	<b>△ 1.8</b>	<b>12.0</b>	<b>△ 1.2</b>
令和4年1月		0.1	—	1.6	△ 3.4	△ 2.8	△ 11.3	0.4	4.4	△ 3.2	11.4	△ 5.8	26.9	△ 5.9	30.1	△ 1.7	△ 1.5	0.2
2月		2.0	—	4.3	△ 2.2	1.3	5.6	△ 3.0	3.4	△ 0.5	13.0	3.3	10.1	△ 5.8	29.5	6.5	△ 1.7	1.6
3月		0.1	—	14.1	△ 1.9	1.3	7.2	△ 4.9	△ 4.5	△ 2.0	12.8	9.5	9.8	△ 3.2	55.5	△ 4.9	27.8	0.3
4月		△ 3.7	—	△ 1.1	△ 5.2	1.3	2.2	△ 6.5	△ 5.5	△ 5.9	11.5	△ 0.3	1.2	△ 9.3	8.7	△ 0.5	2.0	△ 2.3
5月		△ 3.3	—	2.9	△ 10.0	2.5	△ 1.0	△ 0.7	△ 4.3	△ 19.8	17.0	5.5	7.2	△ 3.7	27.6	1.5	5.2	△ 2.1
6月		△ 5.6	—	△ 10.8	△ 5.3	2.0	1.7	△ 8.8	0.9	△ 1.1	7.7	3.1	2.9	△ 32.2	△ 4.4	△ 4.6	26.9	△ 4.1
7月		0.0	—	3.4	△ 1.4	△ 4.5	27.6	△ 12.5	12.6	10.2	△ 24.0	0.7	14.9	3.2	6.2	△ 3.5	7.2	6.9
8月	△ 2.1	—	△ 7.9	△ 1.3	3.1	△ 6.7	△ 0.1	7.9	△ 3.8	△ 25.4	△ 7.9	24.7	△ 7.2	△ 14.0	△ 4.0	15.8	4.7	
9月	△ 2.8	—	△ 2.4	△ 4.0	0.4	△ 4.2	△ 1.4	11.6	△ 1.9	△ 22.7	△ 2.9	7.8	△ 7.9	△ 28.3	0.1	12.8	0.6	
10月	△ 2.5	—	△ 8.8	△ 3.6	△ 0.7	△ 5.6	0.1	16.8	△ 2.5	△ 23.2	△ 6.4	14.4	△ 5.9	△ 28.2	△ 2.3	7.4	△ 3.0	
11月	2.9	—	△ 2.2	2.6	2.7	△ 4.4	0.3	10.8	△ 7.4	△ 20.8	△ 8.3	15.8	△ 12.7	22.5	7.5	13.1	△ 3.1	
12月	△ 2.5	—	△ 15.6	1.1	5.1	0.1	△ 2.4	30.9	△ 19.2	△ 31.7	6.0	10.1	10.9	△ 25.7	△ 7.4	9.8	△ 8.7	

第5表 年月次別の実質賃金指数(きまって支給する給与)

(事業所規模5人以上)

(令和2年平均=100)

区分	年次	調査産業計	鉱業、採石業、砂利採取業	建設業	製造業	電気・ガス・熱供給・水道業	情報通信業	運輸業、郵便業	卸売業、小売業	金融業、保険業	不動産業、物品賃貸業	学術研究、専門・技術サービス業	宿泊業、飲食サービス業	生活関連サービス業、娯楽業	教育、学習支援業	医療福祉	複合サービス業	サービス業(他に分類されないもの)
指数	平成29年	101.8	X	96.2	106.9	88.6	95.0	97.1	88.1	109.2	98.2	100.6	113.1	123.2	112.3	103.1	106.6	98.5
	30年	102.5	X	93.7	109.0	93.9	97.3	102.1	97.5	106.7	99.9	101.2	112.9	120.9	100.6	98.3	103.8	107.3
	令和元年	104.3	X	96.7	108.0	101.2	102.1	113.3	103.1	111.9	110.8	105.0	102.9	104.0	104.1	98.4	115.6	104.9
	2年	100.0	X	100.0	100.0	100.0	100.0	100.0	100.0	100.0	100.0	100.0	100.0	100.0	100.0	100.0	100.0	100.0
	3年	100.2	—	94.8	102.2	93.8	95.3	104.4	96.5	108.1	110.1	106.3	105.1	104.1	84.3	103.6	95.8	103.0
	4年	<b>99.1</b>	—	<b>94.1</b>	<b>99.8</b>	<b>94.2</b>	<b>94.8</b>	<b>101.3</b>	<b>102.3</b>	<b>104.2</b>	<b>103.9</b>	<b>104.7</b>	<b>118.6</b>	<b>98.3</b>	<b>85.6</b>	<b>102.8</b>	<b>103.1</b>	<b>102.2</b>
	令和4年1月	100.1	—	98.4	98.1	92.5	95.5	102.5	99.7	105.0	122.3	110.7	118.2	105.2	101.4	104.1	97.5	97.5
	2月	99.6	—	100.0	100.1	95.2	97.2	100.6	100.5	104.7	117.7	111.1	106.4	98.7	100.0	101.3	96.5	99.4
	3月	99.2	—	99.7	100.0	95.8	104.1	102.6	95.9	105.2	119.3	111.3	116.1	104.2	84.1	102.5	105.1	102.7
	4月	101.2	—	99.3	102.1	96.5	98.1	104.9	99.5	105.0	124.7	111.5	117.0	100.4	91.5	103.4	104.2	103.7
	5月	99.5	—	95.0	99.0	93.2	94.8	99.1	101.5	103.0	115.9	110.0	120.9	100.0	89.2	102.8	104.2	100.6
	6月	100.2	—	92.5	101.0	92.9	98.2	100.1	103.0	103.7	114.9	103.9	119.0	97.5	92.4	103.5	108.5	102.3
	7月	99.4	—	91.9	99.7	94.2	93.0	101.3	103.6	106.8	91.2	102.6	120.1	93.7	87.9	103.1	104.3	105.5
	8月	98.1	—	90.6	99.1	96.3	90.8	101.3	104.1	104.1	88.9	101.4	122.4	95.4	77.5	101.8	104.8	103.7
	9月	98.1	—	90.4	99.4	91.2	90.9	101.9	104.4	103.6	90.0	100.3	116.7	93.3	72.2	103.8	103.3	103.5
	10月	98.4	—	91.2	99.0	94.8	92.3	100.9	105.3	102.9	89.4	99.6	121.6	99.4	77.7	102.3	103.1	103.0
	11月	98.4	—	90.1	100.8	94.1	90.9	99.9	105.5	102.3	86.8	97.0	121.3	99.2	79.3	101.4	102.7	102.3
12月	97.4	—	90.1	99.0	93.4	91.3	99.7	103.4	104.6	88.0	98.3	122.3	92.9	75.9	102.6	102.9	100.8	
対前年増減率(%)	平成29年	1.6	X	3.4	3.4	2.5	1.1	10.8	△ 2.5	△ 5.4	△ 1.7	0.5	△ 6.4	6.1	0.4	0.9	△ 0.6	12.0
	30年	0.9	X	△ 2.5	2.1	6.2	2.6	5.3	10.8	△ 2.2	1.9	0.8	0.0	△ 1.6	△ 10.2	△ 4.6	△ 2.6	9.1
	令和元年	1.7	X	3.1	△ 1.0	7.7	4.8	10.8	5.7	4.8	10.9	3.6	△ 8.9	△ 14.1	3.4	0.1	11.3	△ 2.2
	2年	△ 4.2	X	3.4	△ 7.3	△ 1.3	△ 2.0	△ 11.7	△ 3.0	△ 10.6	△ 9.8	△ 4.7	△ 2.8	△ 3.8	△ 4.0	1.7	△ 13.6	△ 4.6
	3年	0.2	—	△ 5.2	2.2	△ 6.2	△ 4.7	4.4	△ 3.5	8.1	10.1	6.3	5.1	4.1	△ 15.7	3.6	△ 4.2	3.0
	4年	<b>△ 1.1</b>	—	<b>△ 0.7</b>	<b>△ 2.3</b>	<b>0.4</b>	<b>△ 0.5</b>	<b>△ 3.0</b>	<b>6.0</b>	<b>△ 3.6</b>	<b>△ 5.6</b>	<b>△ 1.5</b>	<b>12.8</b>	<b>△ 5.6</b>	<b>1.5</b>	<b>△ 0.8</b>	<b>7.6</b>	<b>△ 0.8</b>
	令和4年1月	1.6	—	6.4	△ 1.1	△ 2.6	3.8	△ 1.8	2.4	△ 1.1	19.0	4.7	23.3	△ 2.0	29.3	0.8	1.2	△ 2.0
	2月	1.6	—	4.6	△ 0.8	1.2	5.3	△ 2.8	3.4	0.4	13.7	4.7	12.1	△ 2.9	29.4	1.8	△ 1.6	0.2
	3月	△ 0.6	—	5.6	△ 2.9	1.1	11.9	△ 6.9	△ 1.5	△ 5.5	13.6	7.4	9.7	△ 3.1	52.9	△ 5.2	7.0	0.7
	4月	△ 1.7	—	1.4	△ 2.8	0.8	5.7	△ 2.1	△ 3.8	△ 5.8	13.8	5.5	5.3	△ 6.5	6.5	△ 1.6	4.1	1.0
	5月	0.4	—	4.3	△ 3.1	1.4	0.2	△ 1.4	2.7	△ 5.9	13.9	7.3	10.8	△ 1.7	24.9	△ 0.1	5.6	0.8
	6月	△ 1.4	—	△ 2.9	△ 2.1	△ 1.7	6.2	△ 3.6	2.5	△ 6.8	13.2	△ 0.5	10.2	△ 13.5	6.2	△ 0.4	8.9	△ 0.6
	7月	△ 2.3	—	△ 2.3	△ 3.9	△ 0.3	△ 4.0	△ 4.3	7.2	△ 1.7	△ 22.5	△ 6.9	14.4	△ 7.7	△ 0.5	△ 2.2	9.3	△ 0.1
8月	△ 1.6	—	△ 3.5	△ 2.5	3.3	△ 5.2	△ 1.8	12.7	△ 2.5	△ 22.2	△ 5.3	19.3	△ 6.9	△ 14.5	△ 1.9	16.1	1.3	
9月	△ 3.2	—	△ 3.5	△ 2.9	△ 0.7	△ 3.7	△ 1.3	10.6	△ 0.9	△ 22.0	△ 7.4	8.2	△ 8.2	△ 28.7	△ 1.0	12.9	△ 2.1	
10月	△ 2.2	—	△ 3.1	△ 2.1	△ 0.4	△ 5.5	△ 0.4	12.7	△ 3.2	△ 22.9	△ 6.6	15.3	△ 4.4	△ 26.0	△ 2.4	11.7	△ 1.5	
11月	△ 0.1	—	△ 3.1	△ 0.9	2.5	△ 9.5	△ 1.7	13.4	△ 5.3	△ 26.3	△ 10.8	12.1	△ 0.8	△ 10.8	2.6	13.4	△ 3.0	
12月	△ 2.6	—	△ 11.1	△ 2.9	0.3	△ 9.1	△ 7.6	11.2	△ 3.4	△ 23.8	△ 8.6	13.6	△ 8.5	△ 7.8	△ 0.3	4.9	△ 4.6	

第6表 年月次別の労働時間指数(総実労働時間)

(事業所規模5人以上)

(令和2年平均=100)

区分	年次	調査産業計	業、採石業、砂利採取業	建設業	製造業	電気・ガス・熱供給・水道業	情報通信業	運輸業、郵便業	卸売業、小売業	金融業、保険業	不動産業、物品賃貸業	学術研究、専門・技術サービス業	宿泊業、飲食サービス業	生活関連サービス業、娯楽業	教育、学習支援業	医療福祉	複合サービス業	サービス業(他に分類されないもの)
指数	平成29年	104.9	X	101.3	105.4	98.3	100.9	102.7	94.3	101.5	103.2	100.8	125.2	134.7	107.0	107.5	107.2	106.1
	30年	105.2	X	102.2	106.8	98.4	99.7	108.7	100.4	102.7	103.2	101.7	125.8	128.0	94.4	102.2	109.1	108.8
	令和元年	103.4	X	103.8	103.5	97.9	98.6	110.3	101.0	100.8	107.5	106.3	114.1	113.8	102.6	98.7	106.7	103.7
	2年	100.0	X	100.0	100.0	100.0	100.0	100.0	100.0	100.0	100.0	100.0	100.0	100.0	100.0	100.0	100.0	100.0
	3年	99.9	—	97.6	101.5	98.8	97.0	99.5	99.1	103.9	99.1	102.1	103.9	102.6	88.6	100.9	100.5	102.1
	4年	<b>101.2</b>	—	<b>96.7</b>	<b>101.0</b>	<b>97.9</b>	<b>98.8</b>	<b>99.1</b>	<b>102.2</b>	<b>98.2</b>	<b>102.7</b>	<b>98.7</b>	<b>116.8</b>	<b>106.5</b>	<b>102.4</b>	<b>102.1</b>	<b>101.3</b>	<b>102.3</b>
	令和4年1月	95.8	—	84.8	93.2	90.0	91.0	95.0	97.9	97.2	92.5	92.1	116.4	108.8	103.5	96.7	101.0	93.6
	2月	96.6	—	98.3	99.8	86.8	93.8	93.1	97.7	91.4	103.5	94.6	96.6	105.3	99.9	96.3	90.9	96.7
	3月	100.5	—	96.8	101.1	104.2	101.1	98.7	97.4	96.8	103.3	102.4	110.1	107.3	108.6	102.4	103.2	103.0
	4月	105.1	—	104.0	106.9	101.8	104.4	101.3	104.6	101.8	110.4	103.5	115.4	111.4	113.2	103.5	104.2	106.5
	5月	97.7	—	89.4	93.2	92.3	92.6	94.0	101.5	92.2	98.1	93.1	120.9	110.4	101.2	99.8	100.9	96.4
	6月	105.6	—	100.5	105.1	106.8	100.0	100.1	105.8	104.2	110.9	104.7	118.6	107.6	117.7	105.9	106.8	108.4
	7月	103.8	—	98.8	105.0	96.7	107.8	101.3	104.0	100.4	102.5	106.3	118.5	100.1	106.0	104.5	103.5	105.7
	8月	98.4	—	93.3	95.5	102.2	96.8	100.5	100.2	93.3	100.5	93.9	119.7	102.6	86.3	102.1	103.9	101.6
	9月	101.4	—	96.8	101.6	97.4	97.2	100.8	104.4	98.4	102.3	97.6	116.0	103.6	93.4	103.1	98.6	103.3
	10月	102.4	—	98.2	102.5	100.9	96.7	99.4	104.0	101.1	103.6	96.9	122.7	107.2	101.2	103.1	98.1	103.0
11月	103.9	—	100.5	104.9	98.5	102.2	101.7	105.5	99.1	104.0	99.8	122.0	109.6	101.9	104.2	100.1	105.8	
12月	102.9	—	98.5	103.7	97.7	101.6	103.6	103.8	102.4	100.3	99.3	124.6	104.3	96.0	103.5	103.9	103.2	
対前年増減率(%)	平成29年	△ 0.5	X	1.1	△ 0.1	△ 1.5	4.8	8.3	△ 3.6	△ 2.1	△ 4.9	1.9	△ 10.0	2.0	△ 0.3	△ 0.3	1.1	3.9
	30年	0.3	X	0.8	1.4	0.1	△ 1.2	5.7	6.6	1.1	0.0	1.0	0.4	△ 5.0	△ 11.8	△ 5.1	1.7	2.5
	令和元年	△ 1.7	X	1.7	△ 3.2	△ 0.5	△ 1.1	1.5	0.6	△ 1.8	4.1	4.5	△ 9.3	△ 11.1	8.7	△ 3.4	△ 2.2	△ 4.7
	2年	△ 3.3	X	△ 3.7	△ 3.4	2.2	1.5	△ 9.3	△ 1.0	△ 0.8	△ 6.9	△ 6.0	△ 12.4	△ 12.1	△ 2.6	1.3	△ 6.3	△ 3.6
	3年	△ 0.1	—	△ 2.4	1.5	△ 1.3	△ 3.0	△ 0.5	△ 0.9	3.9	△ 0.9	2.2	3.9	2.6	△ 11.4	1.0	0.4	2.2
	4年	<b>1.3</b>	—	<b>△ 0.9</b>	<b>△ 0.5</b>	<b>△ 0.9</b>	<b>1.9</b>	<b>△ 0.4</b>	<b>3.1</b>	<b>△ 5.5</b>	<b>3.6</b>	<b>△ 3.3</b>	<b>12.4</b>	<b>3.8</b>	<b>15.6</b>	<b>1.2</b>	<b>0.8</b>	<b>0.2</b>
	令和4年1月	1.4	—	△ 2.9	△ 0.6	△ 2.3	0.2	△ 1.8	1.0	△ 3.1	5.7	△ 4.9	19.8	4.8	20.9	2.4	1.7	△ 1.0
	2月	0.2	—	0.8	△ 0.8	△ 3.2	0.5	△ 3.9	△ 0.9	△ 4.8	6.8	△ 3.1	8.5	9.5	23.0	△ 0.2	△ 1.7	0.2
	3月	0.1	—	△ 2.7	△ 1.7	△ 4.8	1.8	△ 6.5	△ 1.4	△ 11.4	4.6	△ 5.1	4.6	1.3	55.1	1.5	△ 1.6	△ 0.1
	4月	△ 0.4	—	△ 0.2	△ 1.5	△ 1.5	△ 1.3	△ 1.1	0.4	△ 9.3	4.7	△ 3.5	7.7	6.3	15.4	△ 2.8	△ 3.8	1.5
	5月	2.7	—	2.2	△ 2.9	3.2	0.5	0.8	4.1	△ 10.6	3.8	△ 4.9	19.2	10.5	34.9	2.8	3.1	2.3
	6月	1.6	—	△ 2.1	△ 0.1	0.5	△ 1.2	2.6	3.1	△ 6.5	8.7	△ 3.9	13.4	△ 1.2	17.0	0.8	6.7	1.5
	7月	0.8	—	△ 3.5	△ 0.8	△ 3.7	5.1	0.3	3.0	△ 6.5	△ 2.8	1.0	16.4	△ 1.3	13.5	0.1	2.5	△ 0.5
	8月	4.5	—	0.3	2.5	3.0	15.8	5.8	5.3	△ 3.5	6.8	△ 0.6	23.5	△ 1.3	27.9	3.8	5.9	2.5
	9月	0.6	—	0.5	1.8	△ 0.6	4.4	△ 1.0	6.2	△ 1.1	4.7	△ 3.4	6.2	5.4	△ 9.8	△ 0.5	0.5	△ 0.4
	10月	0.6	—	△ 2.6	△ 0.1	△ 1.1	△ 2.4	2.2	5.5	△ 1.3	△ 1.2	△ 6.1	14.2	5.7	△ 11.9	1.1	△ 1.8	△ 2.8
11月	2.1	—	△ 0.2	△ 0.1	0.1	0.5	△ 0.8	7.1	△ 3.6	2.0	△ 4.2	7.7	5.1	11.6	2.4	1.2	△ 0.6	
12月	2.0	—	△ 0.2	△ 0.2	0.3	0.1	△ 0.8	5.5	△ 3.2	△ 0.1	△ 1.7	9.6	2.5	17.5	2.9	△ 2.4	△ 1.1	

第7表 年月次別の労働時間指数(所定内労働時間)

(事業所規模5人以上)

(令和2年平均=100)

区分	年次	調査産業計	鉱業、採石業、砂利採取業	建設業	製造業	電気・ガス・熱供給・水道業	情報通信業	運輸業、郵便業	卸売業、小売業	金融業、保険業	不動産業、物品賃貸業	学術研究、専門・技術サービス業	宿泊業、飲食サービス業	生活関連サービス業、娯楽業	教育、学習支援業	医療福祉	複合サービス業	サービス業(他に分類されないもの)
指数	平成29年	104.4	X	106.0	103.9	100.7	100.2	100.9	94.8	101.0	100.6	103.6	124.1	128.7	110.3	106.8	106.3	104.1
	30年	104.1	X	104.5	104.5	99.8	98.2	104.2	100.5	101.6	100.7	103.7	124.5	124.7	95.7	102.1	111.9	106.1
	令和元年	102.5	X	103.4	102.4	99.1	96.5	107.5	101.0	101.5	106.2	105.4	112.2	111.0	102.2	98.5	108.2	102.1
	2年	100.0	X	100.0	100.0	100.0	100.0	100.0	100.0	100.0	100.0	100.0	100.0	100.0	100.0	100.0	100.0	100.0
	3年	99.7	—	98.6	100.9	97.5	97.1	97.8	99.1	104.5	99.6	102.9	105.1	102.0	88.9	100.5	102.3	101.8
	4年	100.8	—	98.6	100.1	96.4	98.6	97.6	101.5	99.4	100.7	98.8	116.1	106.4	105.4	101.1	104.3	101.6
	令和4年1月	95.6	—	86.9	92.3	89.2	91.4	93.5	97.5	98.8	91.5	92.6	116.0	109.8	105.6	95.6	104.3	93.1
	2月	96.2	—	99.6	98.4	85.1	93.1	91.8	97.2	93.0	103.1	92.8	98.3	105.6	101.9	95.2	94.4	95.9
	3月	100.0	—	98.6	99.6	102.8	99.3	96.9	96.8	97.9	102.2	100.5	110.3	107.1	112.4	101.4	106.8	102.0
	4月	104.8	—	105.7	105.8	99.2	104.7	99.5	104.1	102.5	109.0	104.5	115.0	111.8	117.2	102.6	107.3	105.6
	5月	97.6	—	91.1	92.7	91.3	93.3	92.8	100.9	92.8	96.6	93.9	120.8	111.5	104.3	99.1	103.8	95.3
	6月	105.8	—	103.0	105.5	107.5	100.3	98.9	105.2	105.7	109.2	105.6	118.9	108.9	121.8	105.3	110.0	107.2
	7月	103.7	—	101.2	104.7	94.4	108.1	99.4	103.9	101.4	100.0	107.2	117.4	99.0	110.0	103.9	105.2	105.5
	8月	97.9	—	95.5	94.4	100.8	97.4	98.3	99.5	94.0	97.2	95.1	118.3	101.9	89.1	101.0	105.7	101.4
	9月	100.9	—	99.1	100.6	96.3	97.0	99.5	103.4	99.7	99.2	98.4	114.8	103.1	95.5	101.9	102.3	103.0
	10月	101.7	—	99.7	101.1	98.1	96.3	98.4	103.3	102.3	101.4	96.6	121.4	106.1	102.9	101.7	101.7	102.5
	11月	103.3	—	102.0	103.2	97.0	101.5	100.3	104.5	100.4	101.8	99.6	120.3	109.4	104.9	103.2	102.5	104.9
12月	102.0	—	100.3	102.6	95.1	100.7	101.4	102.1	103.8	97.5	98.8	121.9	102.7	99.0	102.2	108.1	102.3	
対前年増減率(%)	平成29年	△ 0.4	X	△ 0.3	0.3	△ 0.9	3.9	7.3	△ 3.1	△ 1.9	△ 5.9	0.9	△ 9.0	△ 0.7	0.5	△ 0.5	1.5	4.2
	30年	△ 0.3	X	△ 1.4	0.6	△ 1.0	△ 2.0	3.3	6.0	0.5	0.1	0.0	0.3	△ 3.1	△ 13.2	△ 4.4	5.3	1.9
	令和元年	△ 1.5	X	△ 1.1	△ 2.1	△ 0.7	△ 1.7	3.1	0.6	0.0	5.4	1.7	△ 9.9	△ 10.9	6.7	△ 3.6	△ 3.3	△ 3.8
	2年	△ 2.5	X	△ 3.3	△ 2.3	0.9	3.6	△ 7.0	△ 1.0	△ 1.5	△ 5.8	△ 5.2	△ 10.8	△ 10.0	△ 2.1	1.5	△ 7.6	△ 2.0
	3年	△ 0.2	—	△ 1.4	0.9	△ 2.4	△ 2.9	△ 2.2	△ 0.9	4.5	△ 0.3	2.9	5.0	2.1	△ 11.1	0.5	2.3	1.7
	4年	1.1	—	0.0	△ 0.8	△ 1.1	1.5	△ 0.2	2.4	△ 4.9	1.1	△ 4.0	10.5	4.3	18.6	0.6	2.0	△ 0.2
	令和4年1月	1.6	—	△ 1.8	△ 0.5	△ 2.9	△ 1.3	△ 1.5	0.8	△ 2.0	4.1	△ 4.5	18.2	4.9	23.7	1.7	7.4	△ 1.6
	2月	0.3	—	2.2	△ 0.3	△ 4.6	△ 1.7	△ 2.9	△ 1.5	△ 3.3	5.9	△ 3.9	7.8	8.1	22.5	△ 1.0	2.9	△ 0.5
	3月	△ 0.1	—	△ 1.3	△ 2.4	△ 5.7	△ 1.5	△ 4.9	△ 1.7	△ 10.8	3.5	△ 7.0	2.7	0.1	59.2	1.1	2.9	△ 1.4
	4月	△ 0.9	—	0.1	△ 2.4	△ 2.5	△ 2.1	△ 2.1	0.1	△ 8.3	3.2	△ 3.0	5.7	6.1	17.2	△ 3.5	△ 0.6	0.6
	5月	2.5	—	4.0	△ 2.6	4.8	△ 0.3	0.4	3.2	△ 9.9	1.4	△ 4.8	18.0	10.5	37.2	2.8	3.9	1.5
	6月	1.5	—	△ 2.0	0.5	1.7	△ 3.1	2.8	1.7	△ 5.5	6.3	△ 4.6	12.9	△ 0.3	22.3	0.6	7.1	0.1
	7月	0.7	—	△ 2.5	△ 0.9	△ 4.9	6.8	△ 0.9	2.5	△ 6.7	△ 5.8	0.7	13.6	△ 0.3	19.0	△ 0.1	1.6	△ 0.4
	8月	3.8	—	1.8	1.8	3.6	18.3	2.8	4.2	△ 3.9	2.7	△ 0.8	21.1	△ 0.1	29.5	3.2	3.3	3.0
	9月	0.4	—	0.7	0.8	△ 0.5	5.9	0.4	5.2	△ 1.2	1.4	△ 3.5	3.9	7.0	△ 4.6	△ 1.2	0.2	△ 0.3
	10月	0.0	—	△ 1.6	△ 1.5	△ 2.4	△ 2.3	2.7	4.6	△ 0.7	△ 3.3	△ 7.6	11.3	7.1	△ 8.4	△ 0.1	△ 2.1	△ 2.7
	11月	1.6	—	0.2	△ 1.4	0.7	1.9	0.0	6.3	△ 2.9	△ 0.9	△ 5.1	5.8	7.7	11.0	1.7	0.1	△ 0.3
12月	1.6	—	0.6	△ 0.2	△ 0.3	0.5	0.6	3.9	△ 2.6	△ 3.7	△ 2.9	6.9	2.3	17.6	2.1	△ 2.3	△ 0.6	

第8表 年月次別の労働時間指数(所定外労働時間)

(事業所規模5人以上)

(令和2年平均=100)

区分	年次	調査産業計	鉱業、採石業、砂利採取業	建設業	製造業	電気・ガス・熱供給・水道業	情報通信業	運輸業、郵便業	卸売業、小売業	金融業、保険業	不動産業、物品賃貸業	学術研究、専門・技術サービス業	宿泊業、飲食サービス業	生活関連サービス業、娯楽業	教育、学習支援業	医療福祉	複合サービス業	サービス業(他に分類されないもの)
指数	平成29年	112.6	X	66.0	121.0	73.1	108.1	118.5	84.6	108.4	164.1	75.4	155.2	254.4	45.8	129.6	122.2	131.0
	30年	120.1	X	84.3	131.9	83.0	115.3	147.2	98.9	118.0	160.9	84.3	161.5	195.1	69.8	104.5	63.2	142.0
	令和元年	116.8	X	107.4	116.1	86.0	120.5	134.9	101.3	91.5	138.7	114.6	164.1	168.8	110.7	104.9	81.9	124.2
	2年	100.0	X	100.0	100.0	100.0	100.0	100.0	100.0	100.0	100.0	100.0	100.0	100.0	100.0	100.0	100.0	100.0
	3年	102.5	—	89.9	107.9	112.6	95.4	114.8	98.1	95.7	88.6	95.3	72.6	115.1	82.1	113.7	68.9	106.7
	4年	<b>106.1</b>	—	<b>82.1</b>	<b>111.3</b>	<b>114.1</b>	<b>100.8</b>	<b>113.1</b>	<b>116.9</b>	<b>81.7</b>	<b>147.5</b>	<b>97.8</b>	<b>134.6</b>	<b>108.0</b>	<b>47.5</b>	<b>130.7</b>	<b>49.9</b>	<b>110.1</b>
	令和4年1月	97.7	—	68.5	102.3	98.5	87.4	108.1	107.8	75.3	114.0	87.2	126.9	88.0	64.2	129.3	45.6	99.0
	2月	102.3	—	88.3	115.3	103.8	101.5	105.0	109.4	68.8	112.3	110.9	53.8	98.0	62.3	126.8	32.9	105.0
	3月	106.9	—	83.2	116.8	118.3	120.7	114.3	110.9	80.6	129.8	119.2	103.8	110.0	39.6	131.7	44.3	114.9
	4月	109.2	—	90.9	118.3	129.8	100.7	116.8	115.6	91.4	143.9	94.9	126.9	102.0	39.6	131.7	53.2	115.8
	5月	98.9	—	76.6	99.2	102.3	85.2	105.0	114.1	83.9	133.3	86.5	123.1	88.0	43.4	119.5	53.2	108.9
	6月	102.3	—	81.7	100.0	99.2	96.3	111.2	118.8	81.7	149.1	97.4	111.5	82.0	41.5	122.0	53.2	121.8
	7月	104.6	—	80.2	108.4	121.4	105.2	118.6	107.8	87.1	161.4	98.1	146.2	122.0	32.1	119.5	74.7	107.9
	8月	104.6	—	76.6	106.9	116.8	90.4	119.9	114.1	82.8	177.2	83.3	157.7	116.0	34.0	134.1	73.4	103.0
	9月	108.0	—	79.7	112.2	108.4	100.0	111.8	125.0	80.6	175.4	91.0	146.2	114.0	54.7	136.6	36.7	106.9
	10月	111.5	—	86.8	118.3	131.3	100.7	108.7	118.8	84.9	154.4	99.4	157.7	128.0	69.8	141.5	36.7	108.9
11月	112.6	—	88.8	122.9	114.5	109.6	113.7	125.0	80.6	154.4	101.9	165.4	112.0	47.2	134.1	59.5	115.8	
12月	114.9	—	84.3	115.3	125.2	111.9	123.6	135.9	82.8	164.9	103.2	196.2	136.0	41.5	141.5	35.4	112.9	
対前年増減率(%)	平成29年	△ 0.3	X	22.9	△ 4.2	△ 9.7	15.5	16.2	△ 13.5	△ 5.0	12.8	16.3	△ 26.4	39.0	△ 25.0	2.1	△ 6.2	1.1
	30年	6.6	X	27.8	9.0	13.5	6.7	24.1	16.9	8.7	△ 1.9	11.8	4.2	△ 23.3	52.2	△ 19.4	△ 48.2	8.4
	令和元年	△ 2.8	X	27.4	△ 11.9	3.6	4.5	△ 8.4	2.4	△ 22.4	△ 13.9	35.9	1.5	△ 13.5	58.6	0.3	29.3	△ 12.6
	2年	△ 14.3	X	△ 6.9	△ 13.9	16.4	△ 17.0	△ 25.9	△ 1.3	9.3	△ 27.9	△ 12.7	△ 39.1	△ 40.7	△ 9.6	△ 4.7	22.2	△ 19.5
	3年	2.5	—	△ 10.1	7.9	12.5	△ 4.6	14.8	△ 1.9	△ 4.2	△ 11.3	△ 4.7	△ 27.4	15.1	△ 18.0	13.7	△ 31.0	6.7
	4年	<b>3.5</b>	—	<b>△ 8.7</b>	<b>3.2</b>	<b>1.3</b>	<b>5.7</b>	<b>△ 1.5</b>	<b>19.2</b>	<b>△ 14.6</b>	<b>66.5</b>	<b>2.6</b>	<b>85.4</b>	<b>△ 6.2</b>	<b>△ 42.1</b>	<b>15.0</b>	<b>△ 27.6</b>	<b>3.2</b>
	令和4年1月	△ 2.0	—	△ 12.8	△ 3.2	3.7	24.1	△ 3.8	6.7	△ 18.4	43.9	△ 8.4	76.5	2.6	△ 29.2	19.9	△ 66.2	5.0
	2月	△ 0.7	—	△ 9.8	△ 4.7	9.3	29.1	△ 11.0	9.9	△ 25.5	32.9	5.1	57.8	44.8	37.5	17.6	△ 68.9	6.8
	3月	0.4	—	△ 14.1	5.2	4.3	45.6	△ 17.1	4.8	△ 21.7	27.3	12.3	110.5	31.4	△ 30.2	9.8	△ 63.8	15.7
	4月	4.8	—	△ 3.1	6.6	6.5	6.2	6.4	9.3	△ 23.3	41.1	△ 8.4	97.0	6.7	△ 36.5	14.4	△ 53.1	12.2
	5月	2.8	—	△ 10.6	△ 5.4	△ 10.4	12.8	2.5	26.6	△ 19.4	72.4	△ 4.6	62.4	7.6	△ 23.5	3.8	△ 18.8	11.9
	6月	0.3	—	△ 3.5	△ 6.6	△ 12.0	25.1	1.3	34.1	△ 22.3	76.4	4.4	28.0	△ 19.4	△ 65.2	1.7	△ 2.0	16.9
	7月	1.6	—	△ 13.1	0.5	7.7	△ 9.5	11.7	13.6	△ 2.2	83.6	4.5	127.0	△ 16.2	△ 71.2	6.0	23.5	△ 2.1
	8月	12.8	—	△ 11.8	8.3	△ 1.7	△ 6.0	34.3	26.6	1.5	118.8	1.2	108.0	△ 18.1	△ 21.8	21.7	153.1	△ 3.0
	9月	2.6	—	△ 1.2	11.9	△ 1.8	△ 8.2	△ 10.8	25.6	1.5	81.2	△ 0.3	92.9	△ 17.1	△ 67.1	13.8	16.5	△ 3.0
	10月	7.0	—	△ 11.3	14.4	11.9	△ 3.5	△ 1.0	23.2	△ 9.1	48.7	8.0	144.9	△ 13.2	△ 57.5	31.3	7.9	△ 4.6
11月	8.1	—	△ 3.3	13.9	△ 4.8	△ 12.4	△ 5.6	21.7	△ 14.6	86.7	4.9	61.8	△ 29.8	47.0	21.7	52.2	△ 4.4	
12月	5.6	—	△ 7.7	△ 0.9	4.7	△ 2.5	△ 9.1	32.3	△ 12.3	103.6	11.4	84.9	1.9	15.6	20.3	△ 3.0	△ 7.5	

第9表 年月次別の常用雇用指数

(事業所規模5人以上)

(令和2年平均=100)

区分	年次	調査産業計	鉱業、採石業、砂利採取業	建設業	製造業	電気・ガス・熱供給・水道業	情報通信業	運輸業、郵便業	卸売業、小売業	金融業、保険業	不動産業、物品賃貸業	学術研究、専門・技術サービス業	宿泊業、飲食サービス業	生活関連サービス業、娯楽業	教育、学習支援業	医療福祉	複合サービス業	サービス業(他に分類されないもの)
指数	平成29年	99.6	X	93.1	101.0	94.1	99.3	96.0	97.3	107.6	96.8	98.9	108.1	93.8	103.0	98.0	108.3	100.0
	30年	100.1	X	94.1	100.8	116.5	101.6	97.9	96.9	107.8	93.3	98.7	108.4	101.1	102.8	98.3	105.4	101.7
	令和元年	101.0	X	97.4	101.0	115.2	99.2	101.3	97.6	104.3	94.8	99.8	107.5	106.7	103.0	100.2	102.3	101.1
	2年	100.0	X	100.0	100.0	100.0	100.0	100.0	100.0	100.0	100.0	100.0	100.0	100.0	100.0	100.0	100.0	100.0
	3年	99.0	—	99.0	93.5	99.7	99.5	102.8	103.3	99.2	96.5	99.7	100.5	99.2	98.2	99.3	103.4	97.6
	4年	<b>99.7</b>	—	<b>99.9</b>	<b>96.4</b>	<b>84.6</b>	<b>83.9</b>	<b>104.3</b>	<b>102.0</b>	<b>95.1</b>	<b>95.0</b>	<b>97.1</b>	<b>107.7</b>	<b>98.0</b>	<b>96.6</b>	<b>100.6</b>	<b>99.7</b>	<b>95.5</b>
	令和4年1月	99.9	—	99.7	96.1	93.0	91.7	103.2	103.5	94.5	94.5	97.0	109.0	97.5	98.7	99.1	103.8	95.2
	2月	99.8	—	100.0	96.2	92.7	92.4	104.6	103.6	95.3	95.8	97.3	106.4	101.0	97.8	99.0	102.4	94.9
	3月	99.0	—	99.1	95.9	92.8	86.2	104.2	101.8	95.5	95.4	97.1	104.3	98.6	98.2	99.1	101.4	94.2
	4月	99.6	—	100.9	96.6	92.7	81.4	105.8	101.8	96.7	94.7	98.0	104.6	101.4	96.2	100.6	99.2	94.8
	5月	99.7	—	101.2	96.7	93.1	81.3	106.0	101.5	97.0	95.0	97.5	104.8	100.8	96.8	100.7	99.6	94.9
	6月	99.8	—	99.5	97.1	93.0	82.0	105.3	101.8	96.2	95.0	97.3	105.6	100.7	96.9	100.7	100.3	95.4
	7月	99.8	—	99.3	96.8	76.4	82.2	104.7	101.0	95.6	96.5	97.0	107.1	99.7	98.2	101.3	99.2	95.7
	8月	99.4	—	99.3	95.7	76.4	82.7	103.6	101.4	94.3	94.2	96.5	107.5	97.3	97.3	101.6	98.1	95.6
	9月	99.6	—	100.9	96.6	76.2	82.4	103.5	101.8	94.0	96.0	97.0	108.6	93.5	95.4	101.6	98.3	96.1
	10月	99.4	—	100.0	96.6	76.2	82.2	103.0	102.0	93.7	95.4	96.4	109.4	95.7	92.4	101.0	98.8	95.6
11月	99.7	—	99.5	96.1	76.2	81.2	103.2	102.3	93.5	93.5	96.9	110.7	94.0	94.9	101.3	98.9	96.9	
12月	100.2	—	99.6	96.2	76.5	81.2	104.1	102.0	94.4	94.1	97.1	114.5	95.6	96.2	101.4	96.5	96.9	
対前年増減率(%)	平成29年	△ 0.2	X	△ 4.3	△ 1.2	△ 20.0	1.2	△ 3.6	△ 0.2	△ 2.8	1.8	0.7	5.0	6.6	△ 1.3	1.1	0.4	△ 0.4
	30年	0.6	X	1.0	△ 0.2	24.0	2.4	1.9	△ 0.4	0.2	△ 3.6	△ 0.2	0.3	7.8	△ 0.3	0.4	△ 2.7	1.9
	令和元年	0.8	X	3.5	0.2	△ 1.1	△ 2.3	3.5	0.8	△ 3.3	1.7	1.2	△ 0.8	5.5	0.2	1.9	△ 2.9	△ 0.7
	2年	△ 1.0	X	2.7	△ 1.0	△ 13.1	0.8	△ 1.4	2.5	△ 3.9	5.4	0.2	△ 7.0	△ 6.2	△ 2.9	△ 0.3	△ 2.2	△ 1.1
	3年	△ 1.0	—	△ 1.0	△ 6.5	△ 0.4	△ 0.5	2.9	3.3	△ 0.9	△ 3.5	△ 0.4	0.5	△ 0.8	△ 1.7	△ 0.7	3.4	△ 2.4
	4年	<b>0.7</b>	—	<b>0.9</b>	<b>3.1</b>	<b>△ 15.1</b>	<b>△ 15.7</b>	<b>1.5</b>	<b>△ 1.3</b>	<b>△ 4.1</b>	<b>△ 1.6</b>	<b>△ 2.6</b>	<b>7.2</b>	<b>△ 1.2</b>	<b>△ 1.6</b>	<b>1.3</b>	<b>△ 3.6</b>	<b>△ 2.2</b>
	令和4年1月	0.8	—	0.7	1.8	△ 7.4	△ 10.0	3.5	1.3	△ 6.5	△ 2.7	△ 3.8	9.4	△ 3.6	△ 3.2	0.9	2.0	△ 4.5
	2月	1.4	—	1.4	3.4	△ 7.7	△ 9.3	4.8	1.3	△ 5.8	△ 1.3	△ 2.7	8.6	3.9	△ 3.9	1.2	0.9	△ 4.8
	3月	0.3	—	1.6	2.0	△ 7.3	△ 15.2	4.1	△ 0.8	△ 3.4	△ 2.1	△ 2.0	5.1	△ 0.6	△ 3.6	1.5	1.2	△ 5.2
	4月	0.6	—	2.6	1.6	△ 8.3	△ 22.3	2.3	△ 1.2	△ 2.6	△ 3.5	△ 1.2	6.5	1.0	3.7	1.1	△ 2.9	△ 4.2
	5月	0.7	—	3.9	1.8	△ 5.2	△ 23.5	2.0	△ 0.9	△ 2.8	△ 2.8	△ 3.5	8.7	1.6	0.5	0.7	△ 3.0	△ 3.5
	6月	0.0	—	2.5	2.0	△ 6.2	△ 20.7	0.4	△ 1.5	△ 4.1	△ 2.1	△ 3.6	5.1	△ 0.6	△ 0.1	0.6	△ 3.1	△ 2.6
	7月	△ 0.2	—	△ 1.8	1.3	△ 24.0	△ 18.9	0.3	△ 2.5	△ 5.0	0.1	△ 2.7	6.0	△ 1.2	0.8	1.1	△ 4.2	△ 1.7
	8月	0.8	—	△ 1.1	3.1	△ 23.7	△ 18.7	△ 0.3	△ 1.7	△ 5.1	△ 1.9	△ 3.5	12.0	△ 1.0	0.9	1.8	△ 5.0	△ 1.3
	9月	0.7	—	1.0	4.3	△ 23.9	△ 12.8	△ 0.2	△ 2.0	△ 4.9	0.7	△ 2.9	8.8	△ 4.8	△ 3.3	2.1	△ 5.3	△ 0.4
	10月	0.4	—	1.3	5.3	△ 23.1	△ 11.2	△ 0.4	△ 2.4	△ 4.4	△ 0.3	△ 2.6	3.9	△ 2.3	△ 4.8	1.6	△ 8.2	△ 0.2
11月	0.6	—	△ 0.1	5.0	△ 22.7	△ 11.9	0.0	△ 1.6	△ 3.2	△ 1.5	△ 1.6	4.0	△ 5.3	△ 3.9	1.8	△ 7.5	2.0	
12月	1.3	—	△ 0.4	5.6	△ 22.6	△ 11.9	0.4	△ 1.9	△ 1.6	△ 1.4	△ 0.9	8.6	△ 1.9	△ 2.4	1.7	△ 7.3	1.7	



第10表 産業大分類別月間入職率、離職率

(事業所規模5人以上)

区分	年次	調査産業計		鉱業、採石業、砂利採取業		建設業		製造業		電気・ガス・熱供給・水道業		情報通信業		運輸業、郵便業		卸売業、小売業		金融業、保険業	
		入職率	離職率	入職率	離職率	入職率	離職率	入職率	離職率	入職率	離職率	入職率	離職率	入職率	離職率	入職率	離職率	入職率	離職率
労働移動率(%)	平成29年	2.04	2.00	X	X	1.01	1.32	1.11	1.13	0.35	0.38	2.39	2.04	1.30	1.45	1.91	1.99	1.30	1.67
	30年	2.15	2.16	X	X	0.99	0.83	1.10	1.12	0.82	0.60	1.80	1.81	1.90	1.54	2.40	2.47	1.93	1.86
	令和元年	2.00	1.89	X	X	1.25	0.86	1.02	0.93	0.34	0.72	1.52	1.77	1.11	1.00	2.19	2.00	1.52	1.94
	2年	1.93	2.02	X	X	1.13	0.94	0.98	1.22	0.42	1.90	1.74	1.39	0.75	0.77	2.28	1.99	1.31	1.26
	3年	1.87	1.89	—	—	1.44	1.53	0.91	1.06	0.60	0.73	1.22	2.06	1.61	1.34	2.10	1.94	1.61	2.11
	4年	<b>1.94</b>	<b>1.94</b>	—	—	<b>1.06</b>	<b>1.09</b>	<b>1.09</b>	<b>1.16</b>	<b>1.41</b>	<b>1.98</b>	<b>0.95</b>	<b>1.97</b>	<b>1.52</b>	<b>1.48</b>	<b>1.95</b>	<b>2.12</b>	<b>1.79</b>	<b>1.92</b>
	令和4年1月	1.17	1.49	—	—	0.14	0.54	0.66	1.01	0.00	5.75	0.21	0.68	0.78	1.16	1.05	1.53	0.35	1.77
	2月	1.66	1.78	—	—	0.89	0.58	0.78	1.17	0.00	0.38	1.58	0.84	2.03	0.74	2.30	2.22	1.77	0.91
	3月	1.72	2.53	—	—	0.52	1.35	1.02	1.31	0.19	0.00	0.68	7.33	1.27	1.61	1.19	2.94	1.21	1.05
	4月	4.83	4.26	—	—	3.85	2.09	2.49	1.75	13.35	13.49	3.02	8.62	5.42	3.93	4.16	4.18	8.01	6.74
	5月	2.07	2.00	—	—	2.14	1.79	1.17	1.07	0.94	0.56	0.83	0.94	1.97	1.71	2.16	2.38	1.31	1.03
	6月	1.61	1.50	—	—	0.32	2.01	1.35	0.95	0.19	0.23	1.05	0.24	1.35	2.01	1.98	1.73	1.45	2.21
	7月	1.55	1.47	—	—	0.39	0.63	1.08	1.23	0.00	1.36	1.10	0.81	0.72	1.31	1.45	2.19	1.91	2.58
8月	1.34	1.53	—	—	0.82	0.81	0.64	0.90	1.02	1.02	1.10	0.47	1.17	2.22	1.34	1.01	0.11	1.44	
9月	1.97	1.91	—	—	2.41	0.78	1.02	0.96	0.28	0.55	0.51	0.85	0.66	0.79	1.82	1.37	1.17	1.48	
10月	1.89	2.14	—	—	0.48	1.42	1.06	1.10	0.47	0.47	1.01	1.28	0.84	1.34	2.57	2.41	1.74	2.12	
11月	1.64	1.27	—	—	0.50	0.92	1.05	1.08	0.00	0.00	0.14	1.31	0.77	0.55	1.98	1.67	0.40	0.54	
12月	1.84	1.43	—	—	0.23	0.18	0.75	1.38	0.47	0.00	0.22	0.22	1.31	0.44	1.45	1.75	2.01	1.11	
対前年同月差(ポイント)	平成29年	△ 0.12	△ 0.14	X	X	△ 0.70	△ 0.30	△ 0.11	△ 0.17	△ 0.52	△ 0.73	0.47	0.18	△ 0.17	△ 0.14	△ 0.10	△ 0.13	△ 0.59	△ 0.12
	30年	0.11	0.16	X	X	△ 0.02	△ 0.49	△ 0.01	△ 0.01	0.47	0.22	△ 0.59	△ 0.23	0.60	0.09	0.49	0.48	0.63	0.19
	令和元年	△ 0.15	△ 0.27	X	X	0.26	0.03	△ 0.08	△ 0.19	△ 0.48	0.12	△ 0.28	△ 0.04	△ 0.79	△ 0.54	△ 0.21	△ 0.47	△ 0.41	0.08
	2年	△ 0.07	0.13	X	X	△ 0.12	0.08	△ 0.04	0.29	0.08	1.18	0.22	△ 0.38	△ 0.36	△ 0.23	0.09	△ 0.01	△ 0.21	△ 0.68
	3年	△ 0.06	△ 0.13	—	—	0.31	0.59	△ 0.07	△ 0.16	0.18	△ 1.17	△ 0.52	0.67	0.86	0.57	△ 0.18	△ 0.05	0.30	0.85
	4年	<b>0.07</b>	<b>0.05</b>	—	—	<b>△ 0.38</b>	<b>△ 0.44</b>	<b>0.18</b>	<b>0.10</b>	<b>0.81</b>	<b>1.25</b>	<b>△ 0.27</b>	<b>△ 0.09</b>	<b>△ 0.09</b>	<b>0.14</b>	<b>△ 0.15</b>	<b>0.18</b>	<b>0.18</b>	<b>△ 0.19</b>
	令和4年1月	0.07	0.02	—	—	△ 0.20	△ 1.96	△ 0.03	△ 0.04	0.00	5.60	△ 0.34	△ 0.22	0.06	△ 0.15	△ 0.30	0.35	△ 0.58	0.05
	2月	0.32	0.06	—	—	0.22	△ 0.51	△ 0.03	0.20	△ 0.27	0.23	0.61	△ 0.15	0.95	△ 0.30	0.27	0.32	1.45	0.68
	3月	0.05	0.56	—	—	△ 0.07	△ 0.31	0.17	0.12	0.19	△ 0.29	0.30	6.54	0.36	0.98	△ 1.07	1.01	0.80	△ 1.51
	4月	0.39	0.15	—	—	1.08	0.04	△ 0.46	0.02	10.73	11.95	△ 2.10	6.68	0.29	2.00	0.45	0.85	0.66	△ 0.33
	5月	0.04	△ 0.04	—	—	1.39	0.27	0.36	0.10	0.66	△ 2.71	△ 1.52	0.12	△ 0.68	△ 0.45	0.32	△ 0.04	△ 1.14	△ 0.83
	6月	△ 0.72	△ 0.10	—	—	△ 1.50	△ 0.17	0.25	0.12	△ 1.47	△ 0.47	0.51	△ 3.02	△ 1.17	0.42	△ 0.47	0.14	△ 0.01	1.29
	7月	0.07	0.10	—	—	△ 5.68	△ 1.38	0.53	0.48	△ 2.08	0.78	△ 2.04	△ 4.26	△ 0.37	△ 0.08	△ 0.09	0.90	△ 0.14	0.67
8月	0.14	△ 0.64	—	—	△ 0.11	△ 0.81	0.08	△ 0.25	0.87	0.31	0.50	0.14	0.29	0.73	△ 0.59	△ 1.22	△ 0.30	△ 0.18	
9月	0.18	0.47	—	—	2.11	0.07	0.32	0.03	0.28	0.55	0.39	△ 6.33	△ 0.31	△ 0.38	△ 0.34	△ 0.13	0.73	0.54	
10月	△ 0.15	0.19	—	—	0.06	△ 0.33	0.35	△ 0.71	0.47	△ 0.52	0.40	△ 1.43	△ 0.57	△ 0.31	0.16	0.53	△ 0.91	△ 1.45	
11月	△ 0.10	△ 0.41	—	—	△ 1.19	0.31	0.59	0.41	0.00	△ 0.43	0.00	0.85	△ 0.30	△ 0.63	0.44	△ 0.35	△ 0.03	△ 1.31	
12月	0.53	0.24	—	—	△ 0.74	△ 0.44	0.08	0.73	0.33	0.00	0.09	△ 0.02	0.44	△ 0.09	△ 0.52	△ 0.22	1.60	0.05	

第10表 産業大分類別月間入職率、離職率

(事業所規模5人以上)

区分	年次	不動産業、物品賃貸業		学術研究、専門・技術サービス業		宿泊業、飲食サービス業		生活関連サービス業、娯楽業		教育、学習支援業		医療、福祉		複合サービス事業		サービス業(他に分類されないもの)	
		入職率	離職率	入職率	離職率	入職率	離職率	入職率	離職率	入職率	離職率	入職率	離職率	入職率	離職率	入職率	離職率
労働移動率(%)	平成29年	1.99	1.85	1.29	1.24	4.39	4.05	2.19	1.79	2.99	3.01	2.12	1.91	1.74	1.88	2.72	2.62
	30年	3.03	3.23	1.08	1.23	4.33	4.65	3.10	2.54	3.33	3.37	1.89	1.86	2.00	2.85	1.99	1.98
	令和元年	2.42	2.31	1.49	1.32	4.43	4.28	3.09	2.67	3.30	3.23	1.86	1.70	1.60	1.46	1.58	1.64
	2年	1.71	1.48	1.05	0.90	4.34	4.65	3.21	3.75	3.17	3.24	1.84	2.07	1.32	1.39	1.69	1.76
	3年	0.92	1.29	0.84	1.09	4.29	3.99	3.23	3.51	2.60	2.88	1.50	1.36	1.51	1.38	1.92	2.30
	4年	<b>1.56</b>	<b>1.67</b>	<b>1.14</b>	<b>1.22</b>	<b>4.61</b>	<b>4.11</b>	<b>2.47</b>	<b>2.62</b>	<b>2.07</b>	<b>2.26</b>	<b>1.69</b>	<b>1.54</b>	<b>1.20</b>	<b>1.82</b>	<b>2.22</b>	<b>2.08</b>
	令和4年1月	2.20	3.18	0.05	1.15	3.85	2.90	1.67	1.81	0.95	0.79	0.76	1.36	0.16	0.50	1.76	1.95
	2月	1.48	0.15	1.04	0.74	3.03	5.44	4.11	0.55	0.56	1.47	1.03	1.14	0.04	1.40	2.07	2.30
	3月	0.16	0.50	0.12	0.25	5.37	7.32	2.16	4.55	1.44	1.00	1.86	1.75	1.26	2.15	2.09	2.87
	4月	2.34	3.08	7.29	6.37	6.82	6.53	4.70	1.86	7.74	9.81	5.51	4.04	6.83	9.08	4.19	3.54
	5月	0.44	0.21	1.37	1.90	4.58	4.34	1.53	2.08	2.49	1.84	2.00	1.85	1.50	1.08	2.09	2.05
	6月	0.97	0.98	0.13	0.35	3.44	2.75	1.66	1.74	1.04	0.95	1.23	1.23	0.98	0.29	2.06	1.49
	7月	2.43	0.81	0.32	0.64	3.28	1.85	2.32	3.34	1.92	0.55	1.31	0.72	0.07	1.16	2.44	2.12
8月	2.36	4.74	0.19	0.68	3.04	2.62	1.85	4.22	1.05	2.05	1.50	1.21	0.41	1.54	1.52	1.63	
9月	3.52	1.62	1.40	0.87	6.58	5.58	0.68	4.63	1.42	3.33	1.45	1.48	1.17	0.90	2.43	1.86	
10月	1.05	1.70	0.48	1.10	4.42	3.67	4.92	2.61	1.01	4.12	1.52	2.08	1.52	1.03	1.55	2.09	
11月	0.68	2.60	0.82	0.34	3.32	2.19	0.64	2.38	3.39	0.74	1.17	0.94	0.38	0.25	2.72	1.37	
12月	1.05	0.48	0.41	0.22	7.53	4.08	3.34	1.66	1.88	0.51	0.92	0.73	0.03	2.46	1.69	1.74	
対前年同月差(ポイント)	平成29年	0.53	0.57	0.15	0.06	△ 0.51	△ 0.29	△ 0.87	△ 0.89	0.39	0.39	△ 0.03	△ 0.22	△ 0.28	0.02	△ 0.07	△ 0.21
	30年	1.04	1.38	△ 0.21	△ 0.01	△ 0.06	0.60	0.91	0.75	0.34	0.36	△ 0.23	△ 0.05	0.26	0.97	△ 0.73	△ 0.64
	令和元年	△ 0.61	△ 0.92	0.41	0.09	0.10	△ 0.37	△ 0.01	0.13	△ 0.03	△ 0.14	△ 0.03	△ 0.16	△ 0.40	△ 1.39	△ 0.41	△ 0.34
	2年	△ 0.71	△ 0.83	△ 0.44	△ 0.42	△ 0.09	0.37	0.12	1.08	△ 0.13	0.01	△ 0.02	0.37	△ 0.28	△ 0.07	0.11	0.12
	3年	△ 0.79	△ 0.19	△ 0.21	0.19	△ 0.05	△ 0.66	0.02	△ 0.24	△ 0.57	△ 0.36	△ 0.34	△ 0.71	0.19	△ 0.01	0.23	0.54
	4年	<b>0.64</b>	<b>0.38</b>	<b>0.30</b>	<b>0.13</b>	<b>0.32</b>	<b>0.12</b>	<b>△ 0.76</b>	<b>△ 0.89</b>	<b>△ 0.53</b>	<b>△ 0.62</b>	<b>0.19</b>	<b>0.18</b>	<b>△ 0.31</b>	<b>0.44</b>	<b>0.30</b>	<b>△ 0.22</b>
	令和4年1月	2.01	0.12	△ 0.03	0.71	1.86	△ 0.34	0.57	0.77	△ 0.53	△ 1.17	△ 0.42	0.28	0.06	△ 0.40	0.16	0.22
	2月	1.24	△ 0.09	0.31	△ 0.83	△ 0.22	0.62	4.11	△ 3.22	△ 0.21	0.52	0.16	△ 0.12	△ 0.41	0.61	△ 0.42	△ 0.16
	3月	△ 0.77	△ 0.08	0.04	△ 0.71	2.07	1.49	△ 2.17	2.18	△ 2.22	△ 2.63	0.86	0.57	0.50	0.09	0.43	0.92
	4月	△ 1.50	△ 0.10	3.71	2.92	1.69	0.30	△ 2.10	△ 3.82	4.26	△ 2.62	△ 0.64	△ 0.10	△ 1.90	2.33	△ 0.04	△ 1.16
	5月	△ 0.58	△ 1.05	△ 1.40	0.93	2.23	0.12	△ 0.29	△ 0.79	△ 4.88	△ 1.82	0.20	0.47	0.55	0.60	0.41	△ 0.28
	6月	0.01	△ 0.82	△ 0.43	△ 0.26	△ 5.59	△ 1.99	△ 1.97	0.22	△ 0.86	△ 0.19	0.09	0.26	△ 0.10	0.10	0.32	△ 0.71
	7月	2.22	0.07	△ 0.15	△ 1.09	0.87	0.02	△ 0.12	0.48	△ 0.22	△ 1.18	0.27	△ 0.19	△ 0.38	0.82	1.23	0.41
8月	1.64	3.56	△ 0.42	0.33	1.07	△ 4.28	△ 0.11	△ 0.35	0.01	0.01	0.41	△ 0.36	0.03	0.88	0.17	△ 0.27	
9月	3.50	0.95	1.13	0.56	0.24	3.04	△ 1.98	1.92	△ 2.54	1.77	0.46	0.23	0.38	0.58	1.04	0.19	
10月	△ 0.75	0.22	0.32	0.08	△ 3.14	1.72	2.40	△ 0.15	△ 1.10	0.30	0.71	1.11	△ 2.66	0.45	△ 1.09	△ 1.43	
11月	0.55	1.67	0.51	△ 0.45	△ 0.66	△ 0.82	△ 10.15	△ 7.05	0.92	0.16	△ 0.02	△ 0.11	0.20	△ 0.60	1.17	△ 0.93	
12月	0.06	0.08	△ 0.01	△ 0.70	3.42	1.55	2.63	△ 0.87	1.10	△ 0.54	0.16	0.20	△ 0.04	△ 0.21	0.25	0.61	

第11表 年月次別の名目賃金指数(現金給与総額)

(事業所規模30人以上)

(令和2年平均=100)

区分	年次	調査産業計	鉱業、採石業、砂利採取業	建設業	製造業	電気・ガス・熱供給・水道業	情報通信業	運輸業、郵便業	卸売業、小売業	金融業、保険業	不動産業、物品賃貸業	学術研究、専門・技術サービス業	宿泊業、飲食サービス業	生活関連サービス業、娯楽業	教育、学習支援業	医療、福祉	複合サービス業	サービス業(他に分類されないもの)
指数	平成29年	99.7	X	85.5	105.7	83.2	90.3	93.1	91.7	129.5	87.6	104.2	108.2	125.6	123.6	95.7	108.7	73.0
	30年	104.3	X	90.9	112.0	84.1	91.5	103.5	100.6	135.0	108.4	102.5	112.2	126.0	107.4	95.3	105.8	100.0
	令和元年	105.4	X	93.5	110.9	91.3	98.2	115.5	100.2	126.2	121.0	101.8	100.5	105.2	115.0	93.5	126.3	105.6
	2年	100.0	X	100.0	100.0	100.0	100.0	100.0	100.0	100.0	100.0	100.0	100.0	100.0	100.0	100.0	100.0	100.0
	3年	102.5	—	92.4	104.1	89.0	88.6	99.1	104.6	119.5	94.4	110.0	102.1	89.1	91.3	108.5	92.1	106.9
	4年	102.1	—	92.6	104.6	89.8	91.8	99.4	113.5	125.1	78.5	114.7	111.0	111.5	84.0	107.5	109.5	99.8
	令和4年1月	86.1	—	71.7	79.6	65.0	64.5	88.3	100.1	94.0	81.4	102.6	106.8	101.0	86.9	92.8	71.9	85.3
	2月	84.0	—	74.5	80.7	69.2	66.9	82.8	98.7	95.6	79.0	80.5	102.2	94.8	86.1	87.8	70.5	88.0
	3月	89.1	—	81.4	90.8	70.5	72.5	87.4	95.0	104.0	85.1	81.4	104.4	101.9	72.3	98.2	133.4	89.7
	4月	86.4	—	83.0	85.5	68.4	68.4	88.0	96.3	93.7	80.5	85.9	103.9	104.2	68.9	93.3	83.2	91.1
	5月	86.7	—	71.9	87.3	68.2	65.0	83.2	100.9	120.9	84.9	87.9	106.9	106.6	71.8	91.0	80.3	85.1
	6月	151.6	—	164.5	145.2	194.2	205.0	123.6	155.2	242.2	104.7	249.7	115.6	103.4	147.0	158.3	208.1	134.6
	7月	111.1	—	83.8	126.7	65.8	82.2	122.8	123.2	116.5	63.7	107.6	117.2	141.2	74.2	113.4	87.3	98.9
	8月	82.8	—	73.0	83.3	68.8	64.5	88.9	91.5	95.8	61.2	80.7	116.4	102.5	58.4	87.6	85.3	91.2
	9月	84.6	—	69.9	85.3	67.1	66.9	85.7	97.7	99.6	67.8	80.8	104.9	102.7	60.2	91.6	84.4	94.4
	10月	84.7	—	72.1	83.9	67.4	68.0	85.3	102.1	94.7	65.7	85.2	106.6	105.8	63.9	90.5	85.0	91.4
	11月	99.2	—	73.4	111.4	68.1	79.3	99.2	103.7	96.4	64.1	105.3	113.6	112.7	97.2	95.1	85.0	101.1
	12月	179.3	—	191.4	196.0	204.4	197.9	157.6	197.8	248.2	103.9	228.7	133.9	161.6	121.3	190.8	239.8	146.2
	対前年増減率(%)	平成29年	1.5	X	8.7	2.0	△ 5.2	△ 3.2	0.7	2.7	0.7	1.4	1.6	△ 5.7	0.6	0.9	2.5	0.1
30年		4.7	X	6.3	6.0	1.1	1.3	11.1	9.7	4.2	23.8	△ 1.7	3.6	0.3	△ 13.1	△ 0.4	△ 2.7	37.0
令和元年		1.0	X	2.9	△ 1.0	8.6	7.3	11.7	△ 0.3	△ 6.6	11.5	△ 0.7	△ 10.5	△ 16.6	7.1	△ 1.9	19.5	5.6
2年		△ 5.2	X	6.9	△ 9.8	9.4	1.9	△ 13.4	△ 0.3	△ 20.7	△ 17.3	△ 1.8	△ 0.4	△ 4.9	△ 13.1	7.0	△ 20.8	△ 5.3
3年		2.4	—	△ 7.6	4.0	△ 10.9	△ 11.4	△ 0.9	4.6	19.5	△ 5.6	10.1	2.1	△ 10.8	△ 8.6	8.4	△ 7.9	6.9
4年		△ 0.4	—	0.2	0.5	0.9	3.6	0.3	8.5	4.7	△ 16.8	4.3	8.7	25.1	△ 8.0	△ 0.9	18.9	△ 6.6
令和4年1月		0.7	—	0.4	△ 3.0	△ 4.1	0.6	3.8	15.3	△ 0.1	△ 17.2	△ 8.0	14.5	17.0	34.5	△ 5.7	△ 1.8	△ 5.6
2月		4.6	—	3.8	△ 0.4	1.8	2.5	2.9	15.7	8.1	△ 4.8	1.0	12.2	13.7	34.3	3.3	△ 5.0	△ 1.9
3月		2.5	—	16.8	1.5	0.4	8.9	0.2	△ 0.3	6.3	△ 5.7	6.4	2.7	23.4	67.0	△ 4.4	41.6	△ 5.2
4月		△ 1.7	—	0.6	△ 2.4	1.2	1.3	△ 6.5	5.2	0.3	△ 7.7	0.8	7.3	18.0	△ 6.4	0.1	9.5	△ 3.3
5月		△ 0.6	—	3.3	△ 7.6	2.6	△ 1.2	2.3	6.0	△ 8.3	3.2	6.3	1.7	25.7	23.2	2.6	12.5	△ 5.4
6月		△ 3.4	—	6.3	△ 2.0	3.4	0.3	△ 9.2	19.4	19.5	△ 20.1	5.3	1.5	△ 5.4	△ 12.5	△ 7.3	15.4	△ 14.9
7月		△ 1.2	—	△ 8.1	0.3	△ 7.8	22.5	△ 1.1	△ 5.5	19.2	△ 26.0	△ 5.1	9.9	64.2	△ 7.0	2.6	18.0	△ 5.6
8月		△ 1.3	—	2.7	1.7	△ 0.1	△ 5.1	4.6	0.4	△ 0.4	△ 23.8	1.6	28.1	18.6	△ 25.9	△ 1.8	35.8	0.0
9月		△ 2.1	—	0.7	△ 0.6	△ 2.5	△ 0.3	△ 2.3	7.1	9.1	△ 22.5	2.0	6.2	20.8	△ 34.0	2.1	29.4	△ 0.3
10月		△ 1.2	—	△ 2.4	0.2	△ 0.3	0.4	3.4	15.2	5.7	△ 20.7	3.3	8.9	26.9	△ 34.6	0.8	28.4	△ 4.6
11月		7.7	—	2.2	7.1	2.4	13.6	3.3	6.7	1.2	△ 27.1	2.7	18.7	18.1	24.0	13.9	31.6	6.2
12月		△ 2.6	—	△ 9.5	6.1	3.7	4.2	5.1	14.8	△ 3.1	△ 23.9	20.4	0.1	63.7	△ 38.7	△ 4.6	17.8	△ 20.5

第12表 年月次別の名目賃金指数(きまって支給する給与)

(事業所規模30人以上)

(令和2年平均=100)

区分	年次	調査産業計	鉱業、採石業、砂利採取業	建設業	製造業	電気・ガス・熱供給・水道業	情報通信業	運輸業、郵便業	卸売業、小売業	金融業、保険業	不動産業、物品賃貸業	学術研究、専門・技術サービス業	宿泊業、飲食サービス業	生活関連サービス業、娯楽業	教育、学習支援業	医療、福祉	複合サービス事業	サービス業(他に分類されないもの)
指数	平成29年	100.1	X	94.2	104.7	92.6	96.9	94.4	91.8	123.8	81.8	101.0	108.5	130.4	120.9	97.1	110.7	78.7
	30年	104.5	X	88.3	109.0	91.8	97.6	104.9	103.2	127.5	100.1	101.1	110.5	127.5	111.8	97.9	107.6	98.4
	令和元年	105.1	X	94.1	108.2	99.0	103.4	112.2	103.4	126.9	120.0	101.6	98.7	104.6	110.3	97.7	122.1	104.0
	2年	100.0	X	100.0	100.0	100.0	100.0	100.0	100.0	100.0	100.0	100.0	100.0	100.0	100.0	100.0	100.0	100.0
	3年	102.0	—	101.8	102.0	97.0	95.0	103.0	105.0	115.0	96.1	104.1	102.8	91.4	92.0	104.8	88.3	107.1
	4年	<b>102.4</b>	—	<b>103.4</b>	<b>102.8</b>	<b>96.8</b>	<b>96.2</b>	<b>102.9</b>	<b>111.8</b>	<b>119.0</b>	<b>80.8</b>	<b>108.6</b>	<b>113.4</b>	<b>113.3</b>	<b>88.2</b>	<b>105.2</b>	<b>103.4</b>	<b>101.6</b>
	令和4年1月	102.9	—	103.1	99.7	94.6	93.5	103.0	111.6	117.4	94.9	108.4	111.3	111.5	111.0	105.5	91.1	97.7
	2月	102.9	—	106.9	101.9	98.0	95.0	100.2	113.6	119.7	91.6	108.1	107.9	104.3	109.2	102.3	89.4	100.1
	3月	101.6	—	106.4	102.1	98.7	105.3	102.6	106.2	119.3	92.0	108.4	110.2	107.7	89.4	103.6	105.6	102.7
	4月	102.8	—	107.1	103.4	99.2	98.9	105.2	109.5	116.7	93.2	110.8	111.9	115.5	85.6	105.0	102.0	102.5
	5月	101.8	—	101.2	101.3	96.7	94.3	100.8	111.0	116.4	79.1	111.0	114.9	117.1	91.6	105.0	101.8	98.8
	6月	103.1	—	104.3	103.6	96.5	95.8	101.1	115.0	118.8	76.4	109.0	114.9	114.6	90.9	104.8	109.2	100.8
	7月	102.2	—	102.4	102.4	95.6	96.0	103.2	108.5	120.9	73.9	108.0	113.1	114.3	90.4	105.3	106.4	103.1
	8月	100.7	—	100.5	101.9	97.8	93.6	103.4	109.6	119.9	70.9	108.2	116.3	113.6	74.6	104.3	108.0	102.1
	9月	102.0	—	100.2	103.5	93.4	93.9	104.3	111.3	121.2	74.9	107.5	113.1	109.9	75.8	107.5	106.9	102.7
	10月	102.9	—	103.2	103.5	97.7	98.3	103.9	115.4	117.9	75.4	107.8	114.8	116.1	81.5	107.1	107.0	102.7
	11月	103.4	—	103.3	106.1	97.4	94.9	104.0	115.7	120.1	74.0	107.7	116.2	120.6	81.3	105.5	107.7	103.1
12月	102.3	—	101.8	104.3	96.5	94.7	103.1	114.4	119.6	73.2	107.7	116.6	114.1	77.5	106.6	105.6	102.8	
対前年増減率(%)	平成29年	1.0	X	3.4	1.5	△ 2.4	△ 2.2	1.4	2.6	△ 0.1	0.0	1.9	△ 5.0	1.1	0.9	0.6	1.0	△ 2.0
	30年	4.4	X	△ 6.3	4.1	△ 0.9	0.7	11.1	12.6	2.9	22.3	0.0	1.9	△ 2.1	△ 7.5	0.8	△ 2.7	24.9
	令和元年	0.6	X	6.6	△ 0.8	7.9	5.9	7.0	0.2	△ 0.5	19.9	0.5	△ 10.7	△ 18.0	△ 1.3	△ 0.3	13.4	5.7
	2年	△ 4.8	X	6.3	△ 7.5	1.0	△ 3.3	△ 10.9	△ 3.3	△ 21.2	△ 16.7	△ 1.6	1.3	△ 4.4	△ 9.4	2.4	△ 18.1	△ 3.8
	3年	2.1	—	1.9	1.9	△ 2.9	△ 5.0	2.9	5.0	15.0	△ 3.9	4.1	2.8	△ 8.7	△ 8.0	4.8	△ 11.7	7.1
	4年	<b>0.4</b>	—	<b>1.6</b>	<b>0.8</b>	<b>△ 0.2</b>	<b>1.3</b>	<b>△ 0.1</b>	<b>6.5</b>	<b>3.5</b>	<b>△ 15.9</b>	<b>4.3</b>	<b>10.3</b>	<b>24.0</b>	<b>△ 4.1</b>	<b>0.4</b>	<b>17.1</b>	<b>△ 5.1</b>
	令和4年1月	2.6	—	3.0	0.1	△ 3.7	1.2	0.8	9.4	4.1	△ 3.1	2.5	11.2	22.1	34.7	△ 0.8	△ 1.7	△ 6.2
	2月	4.4	—	4.5	1.3	1.7	1.7	2.7	12.7	8.7	△ 5.2	3.1	12.6	24.8	34.2	1.3	△ 5.0	△ 3.2
	3月	1.9	—	6.8	△ 0.3	0.4	13.2	△ 2.5	3.6	△ 1.2	△ 6.3	6.9	1.8	23.4	69.6	△ 3.9	12.8	△ 4.7
	4月	△ 0.4	—	4.2	0.3	1.6	7.9	0.6	1.8	1.3	△ 8.1	8.3	8.0	21.8	△ 7.6	△ 1.2	12.6	△ 4.1
	5月	1.7	—	3.8	0.1	1.5	0.5	1.8	5.3	1.7	△ 17.9	8.9	7.3	35.2	23.1	0.0	12.6	△ 5.3
	6月	0.7	—	4.5	1.3	△ 1.4	2.7	△ 0.3	8.7	2.2	△ 11.5	4.3	9.4	26.4	△ 3.0	△ 0.5	20.3	△ 6.5
	7月	△ 1.7	—	4.1	△ 1.2	△ 2.7	△ 0.7	△ 3.2	1.0	3.0	△ 24.4	0.7	15.6	22.4	△ 8.6	0.1	20.5	△ 5.1
	8月	△ 1.4	—	△ 1.2	0.5	0.7	△ 3.0	0.0	5.1	3.8	△ 23.9	4.7	20.9	20.5	△ 25.8	△ 0.3	35.8	△ 2.6
	9月	△ 2.4	—	0.9	1.0	△ 2.6	△ 0.2	△ 0.3	4.0	9.1	△ 20.2	3.3	6.7	19.3	△ 34.3	1.0	29.6	△ 5.2
	10月	△ 1.1	—	2.3	1.7	0.1	1.2	3.3	8.7	5.7	△ 21.1	4.2	9.5	26.9	△ 32.0	1.0	29.9	△ 5.5
	11月	1.7	—	2.4	3.7	2.6	△ 5.0	1.6	9.5	1.7	△ 25.7	2.7	13.0	28.6	△ 18.7	6.2	31.8	△ 5.8
12月	△ 1.4	—	△ 13.9	1.7	△ 0.5	△ 3.7	△ 4.6	8.3	2.2	△ 23.8	2.5	9.5	17.8	△ 15.2	2.1	13.7	△ 7.1	

第13表 年月次別の名目賃金指数(所定内給与)

(事業所規模30人以上)

(令和2年平均=100)

区分	年次	調査産業計	鉱業、採石業、砂利採取業	建設業	製造業	電気・ガス・熱供給・水道業	情報通信業	運輸業、郵便業	卸売業、小売業	金融業、保険業	不動産業、物品賃貸業	学術研究、専門・技術サービス業	宿泊業、飲食サービス業	生活関連サービス業、娯楽業	教育、学習支援業	医療、福祉	複合サービス業	サービス業(他に分類されないもの)	
指数	平成29年	99.7	X	101.4	102.7	95.1	97.6	89.5	92.5	124.8	80.7	100.2	106.4	124.7	120.8	99.2	113.0	76.0	
	30年	103.0	X	90.8	106.2	93.2	98.4	95.7	102.9	126.3	97.7	100.3	109.4	122.4	111.7	99.7	115.6	94.9	
	令和元年	104.2	X	92.6	106.7	99.4	103.2	106.7	103.7	130.5	116.8	100.2	96.5	101.8	110.2	98.9	127.1	102.3	
	2年	100.0	X	100.0	100.0	100.0	100.0	100.0	100.0	100.0	100.0	100.0	100.0	100.0	100.0	100.0	100.0	100.0	
	3年	101.7	—	100.5	101.2	94.2	95.6	101.5	104.8	117.5	97.1	103.4	104.9	92.7	92.3	104.9	92.0	106.8	
	4年	<b>102.2</b>	—	<b>102.4</b>	<b>102.3</b>	<b>93.6</b>	<b>97.4</b>	<b>100.1</b>	<b>112.3</b>	<b>121.5</b>	<b>79.7</b>	<b>107.2</b>	<b>116.0</b>	<b>114.5</b>	<b>88.0</b>	<b>105.6</b>	<b>110.1</b>	<b>101.4</b>	
	令和4年1月	103.3	—	103.4	100.2	90.2	95.4	100.6	111.8	120.5	96.3	108.4	113.7	114.1	111.8	105.7	96.0	97.1	
	2月	102.9	—	105.3	101.6	94.8	96.0	97.5	114.4	123.3	92.7	107.4	111.6	106.6	109.7	102.2	93.9	99.7	
	3月	101.3	—	104.2	101.2	94.3	105.3	99.8	106.8	122.3	92.9	106.8	114.1	107.4	88.9	104.2	112.8	101.9	
	4月	102.6	—	105.4	102.6	93.5	99.7	103.1	109.6	118.7	92.7	108.8	114.7	117.3	85.5	106.0	108.9	102.7	
	5月	102.0	—	100.6	101.5	93.9	96.5	96.9	111.4	117.7	77.5	110.3	118.3	118.7	91.2	106.0	108.5	99.5	
	6月	103.1	—	102.7	103.7	94.2	97.1	97.2	115.8	121.2	74.7	107.1	118.4	116.5	90.7	105.7	115.6	100.5	
	7月	102.3	—	101.8	101.8	93.2	96.9	101.2	109.1	122.9	71.9	107.0	115.5	115.3	90.4	106.7	113.6	103.4	
	8月	100.2	—	100.7	101.6	95.0	95.5	99.3	110.5	122.0	68.7	107.9	117.9	114.6	74.1	103.2	115.3	102.0	
	9月	101.9	—	99.5	102.8	92.3	95.6	103.1	111.7	124.3	72.8	106.4	115.5	110.8	75.5	108.0	115.7	103.3	
	10月	102.6	—	102.3	102.3	94.3	100.0	102.8	116.0	120.2	73.4	105.9	116.6	116.4	81.1	107.3	114.8	103.1	
	11月	102.7	—	101.8	104.5	94.2	95.8	100.7	116.4	122.9	72.0	105.1	117.9	121.9	80.6	105.9	112.5	102.5	
	12月	101.3	—	100.9	103.2	93.3	95.4	99.1	114.5	122.3	71.3	105.3	117.2	114.6	76.8	105.8	113.8	101.4	
	対前年増減率(%)	平成29年	0.8	X	1.9	1.6	△ 0.9	△ 1.7	1.3	3.1	0.3	0.4	1.7	△ 5.0	0.8	1.0	0.1	0.0	△ 2.4
		30年	3.4	X △	10.4	3.4	△ 2.1	0.8	6.9	11.2	1.3	21.0	0.1	2.7	△ 1.9	△ 7.5	0.5	2.3	24.9
令和元年		1.1	X	1.9	0.5	6.7	4.9	11.6	0.8	3.3	19.6	△ 0.1	△ 11.8	△ 16.8	△ 1.3	△ 0.8	10.0	7.8	
2年		△ 4.0	X	8.0	△ 6.3	0.6	△ 3.1	△ 6.4	△ 3.5	△ 23.4	△ 14.4	△ 0.2	3.7	△ 1.7	△ 9.2	1.2	△ 21.3	△ 2.3	
3年		1.8	—	0.5	1.2	△ 5.8	△ 4.4	1.5	4.7	17.4	△ 2.9	3.3	4.9	△ 7.4	△ 7.8	4.9	△ 8.0	6.8	
4年		<b>0.5</b>	—	<b>1.9</b>	<b>1.1</b>	<b>△ 0.6</b>	<b>1.9</b>	<b>△ 1.4</b>	<b>7.2</b>	<b>3.4</b>	<b>△ 17.9</b>	<b>3.7</b>	<b>10.6</b>	<b>23.5</b>	<b>△ 4.7</b>	<b>0.7</b>	<b>19.7</b>	<b>△ 5.1</b>	
令和4年1月		3.2	—	5.6	0.2	△ 6.7	1.6	△ 0.4	10.4	6.1	△ 1.7	4.1	11.9	22.8	35.2	△ 1.0	3.3	△ 6.6	
2月		4.8	—	5.5	2.2	△ 0.7	2.3	0.5	13.5	10.2	△ 5.2	3.7	13.0	24.2	34.4	0.7	△ 1.2	△ 2.9	
3月		2.3	—	7.1	△ 0.1	△ 2.2	13.5	△ 3.3	4.3	△ 1.9	△ 6.3	6.0	2.6	20.9	70.0	△ 3.5	18.0	△ 5.2	
4月		0.0	—	4.9	0.4	△ 0.1	8.0	0.4	2.4	2.3	△ 9.0	8.3	9.1	22.6	△ 7.3	△ 0.3	16.3	△ 3.7	
5月		2.1	—	2.9	0.8	1.6	0.5	△ 1.8	5.4	1.1	△ 20.3	7.9	7.7	34.9	25.1	1.0	15.5	△ 4.5	
6月		0.9	—	3.2	2.5	△ 0.4	3.4	△ 1.9	8.9	2.1	△ 14.9	3.5	9.2	27.5	△ 3.7	0.2	24.7	△ 6.8	
7月		△ 1.3	—	4.4	△ 0.9	△ 1.6	0.0	△ 2.2	1.8	1.7	△ 27.3	0.8	15.7	21.6	△ 9.3	1.0	24.6	△ 5.3	
8月		△ 2.1	—	0.3	0.4	1.3	△ 3.1	△ 4.2	5.8	3.1	△ 27.2	4.1	20.7	19.5	△ 26.9	△ 1.2	33.8	△ 2.6	
9月		△ 2.5	—	0.2	1.0	△ 1.0	1.2	0.0	4.9	8.4	△ 23.4	2.3	6.1	18.8	△ 35.3	1.8	30.3	△ 5.1	
10月		△ 1.3	—	3.5	1.3	0.1	2.8	3.1	9.1	5.6	△ 23.9	2.4	8.3	26.0	△ 32.9	1.0	31.4	△ 4.5	
11月		1.1	—	3.1	3.0	2.6	△ 3.6	0.2	10.6	1.2	△ 28.5	1.2	13.5	28.5	△ 20.0	5.7	29.5	△ 6.0	
12月		△ 1.5	—	△ 15.0	1.9	△ 0.5	△ 2.6	△ 5.9	9.0	2.2	△ 26.6	0.7	10.5	16.1	△ 16.4	2.2	14.0	△ 6.8	

第14表 年月次別の実質賃金指数(現金給与総額)

(事業所規模30人以上)

(令和2年平均=100)

区分	年次	調査産業計	鉱業、採石業、砂利採取業	建設業	製造業	電気・ガス・熱供給・水道業	情報通信業	運輸業、郵便業	卸売業、小売業	金融業、保険業	不動産業、物品賃貸業	学術研究、専門・技術サービス業	宿泊業、飲食サービス業	生活関連サービス業、娯楽業	教育、学習支援業	医療、福祉	複合サービス業	サービス業(他に分類されないもの)	
指数	平成29年	102.2	X	87.6	108.3	85.2	92.5	95.4	94.0	132.7	89.8	106.8	110.9	128.7	126.6	98.1	111.4	74.8	
	30年	105.8	X	92.2	113.6	85.3	92.8	105.0	102.0	136.9	109.9	104.0	113.8	127.8	108.9	96.7	107.3	101.4	
	令和元年	106.3	X	94.3	111.8	92.0	99.0	116.4	101.0	127.2	122.0	102.6	101.3	106.0	115.9	94.3	127.3	106.5	
	2年	100.0	X	100.0	100.0	100.0	100.0	100.0	100.0	100.0	100.0	100.0	100.0	100.0	100.0	100.0	100.0	100.0	100.0
	3年	103.2	—	93.1	104.8	89.6	89.2	99.8	105.3	120.3	95.1	110.8	102.8	89.7	91.9	109.3	92.7	107.7	
	4年	100.4	—	91.1	102.9	88.3	90.3	97.7	111.6	123.0	77.2	112.8	109.1	109.6	82.6	105.7	107.7	98.1	
	令和4年1月	85.9	—	71.6	79.4	64.9	64.4	88.1	99.9	93.8	81.2	102.4	106.6	100.8	86.7	92.6	71.8	85.1	
	2月	83.7	—	74.2	80.4	68.9	66.6	82.5	98.3	95.2	78.7	80.2	101.8	94.4	85.8	87.5	70.2	87.6	
	3月	88.6	—	80.9	90.3	70.1	72.1	86.9	94.4	103.4	84.6	80.9	103.8	101.3	71.9	97.6	132.6	89.2	
	4月	86.3	—	82.9	85.4	68.3	68.3	87.9	96.2	93.6	80.4	85.8	103.8	104.1	68.8	93.2	83.1	91.0	
	5月	85.7	—	71.0	86.3	67.4	64.2	82.2	99.7	119.5	83.9	86.9	105.6	105.3	70.9	89.9	79.3	84.1	
	6月	149.8	—	162.5	143.5	191.9	202.6	122.1	153.4	239.3	103.5	246.7	114.2	102.2	145.3	156.4	205.6	133.0	
	7月	109.2	—	82.4	124.6	64.7	80.8	120.7	121.1	114.6	62.6	105.8	115.2	138.8	73.0	111.5	85.8	97.2	
	8月	81.3	—	71.6	81.7	67.5	63.3	87.2	89.8	94.0	60.1	79.2	114.2	100.6	57.3	86.0	83.7	89.5	
	9月	82.4	—	68.1	83.1	65.3	65.1	83.4	95.1	97.0	66.0	78.7	102.1	100.0	58.6	89.2	82.2	91.9	
	10月	81.9	—	69.7	81.1	65.2	65.8	82.5	98.7	91.6	63.5	82.4	103.1	102.3	61.8	87.5	82.2	88.4	
	11月	95.6	—	70.7	107.3	65.6	76.4	95.6	99.9	92.9	61.8	101.4	109.4	108.6	93.6	91.6	81.9	97.4	
12月	173.1	—	184.7	189.2	197.3	191.0	152.1	190.9	239.6	100.3	220.8	129.2	156.0	117.1	184.2	231.5	141.1		
対前年増減率(%)	平成29年	1.3	X	8.5	1.8	△ 5.4	△ 3.4	0.6	2.5	0.5	1.2	1.4	△ 5.9	0.4	0.7	2.3	△ 0.1	△ 3.4	
	30年	3.7	X	5.3	5.0	0.2	0.4	10.1	8.7	3.2	22.7	△ 2.5	2.7	△ 0.6	△ 13.9	△ 1.3	△ 3.6	35.8	
	令和元年	0.4	X	2.2	△ 1.7	8.0	6.6	10.9	△ 1.0	△ 7.1	10.8	△ 1.4	△ 11.0	△ 17.1	6.4	△ 2.7	18.7	4.9	
	2年	△ 5.9	X	6.1	△ 10.4	8.6	1.0	△ 14.1	△ 1.0	△ 21.4	△ 17.9	△ 2.5	△ 1.3	△ 5.7	△ 13.8	6.2	△ 21.5	△ 6.0	
	3年	3.2	—	△ 6.9	4.8	△ 10.4	△ 10.8	△ 0.2	5.3	20.3	△ 4.9	10.8	2.8	△ 10.3	△ 8.1	9.3	△ 7.3	7.7	
	4年	△ 2.7	—	△ 2.1	△ 1.8	△ 1.5	1.2	△ 2.1	6.0	2.2	△ 18.8	1.8	6.1	22.2	△ 10.1	△ 3.3	16.2	△ 8.9	
	令和4年1月	0.0	—	△ 0.3	△ 3.8	△ 4.7	0.0	3.0	14.6	△ 0.8	△ 17.8	△ 8.7	13.6	16.3	33.6	△ 6.4	△ 2.4	△ 6.4	
	2月	3.6	—	2.8	△ 1.3	0.7	1.4	1.9	14.6	7.1	△ 5.7	0.0	11.1	12.5	33.0	2.3	△ 5.9	△ 2.9	
	3月	1.5	—	15.4	0.4	△ 0.7	7.8	△ 0.8	△ 1.5	5.2	△ 6.7	5.2	1.6	22.0	65.3	△ 5.4	40.0	△ 6.2	
	4月	△ 3.4	—	△ 1.1	△ 4.0	△ 0.6	△ 0.4	△ 8.1	3.4	△ 1.4	△ 9.3	△ 0.9	5.5	16.1	△ 8.0	△ 1.6	7.6	△ 4.9	
	5月	△ 2.8	—	0.9	△ 9.7	0.3	△ 3.5	0.0	3.5	△ 10.4	0.8	3.9	△ 0.7	22.9	20.4	0.2	9.8	△ 7.6	
	6月	△ 5.5	—	4.0	△ 4.1	1.1	△ 1.9	△ 11.2	16.8	17.0	△ 21.8	3.0	△ 0.8	△ 7.4	△ 14.4	△ 9.3	12.9	△ 16.7	
	7月	△ 3.7	—	△ 10.3	△ 2.1	△ 10.1	19.5	△ 3.6	△ 7.9	16.3	△ 27.9	△ 7.4	7.2	60.1	△ 9.2	0.1	15.0	△ 8.0	
	8月	△ 4.0	—	△ 0.1	△ 1.1	△ 2.9	△ 7.7	1.6	△ 2.3	△ 3.2	△ 25.8	△ 1.1	24.5	15.4	△ 27.9	△ 4.4	32.0	△ 2.7	
	9月	△ 5.1	—	△ 2.3	△ 3.6	△ 5.5	△ 3.4	△ 5.3	3.7	5.7	△ 24.9	△ 1.1	2.8	17.1	△ 36.1	△ 1.1	25.5	△ 3.5	
	10月	△ 4.9	—	△ 6.2	△ 3.6	△ 4.0	△ 3.2	△ 0.5	10.9	1.7	△ 23.8	△ 0.6	4.8	22.1	△ 37.1	△ 3.1	23.6	△ 8.2	
	11月	3.7	—	△ 1.7	3.1	△ 1.5	9.3	△ 0.5	2.7	△ 2.6	△ 29.8	△ 1.2	14.2	13.7	19.2	9.6	26.6	2.2	
12月	△ 6.2	—	△ 12.9	2.0	△ 0.3	0.2	1.1	10.5	△ 6.7	△ 26.8	15.9	△ 3.7	57.6	△ 41.0	△ 8.2	13.4	△ 23.6		

第15表 年月次別の実質賃金指数(きまって支給する給与)

(事業所規模30人以上)

(令和2年平均=100)

区分	年次	調査産業計	鉱業、採石業、砂利採取業	建設業	製造業	電気・ガス・熱供給・水道業	情報通信業	運輸業、郵便業	卸売業、小売業	金融業、保険業	不動産業、物品賃貸業	学術研究、専門・技術サービス業	宿泊業、飲食サービス業	生活関連サービス業、娯楽業	教育、学習支援業	医療、福祉	複合サービス事業	サービス業(他に分類されないもの)
指数	平成29年	102.6	X	96.5	107.3	94.9	99.3	96.7	94.1	126.8	83.8	103.5	111.2	133.6	123.9	99.5	113.4	80.6
	30年	106.0	X	89.6	110.5	93.1	99.0	106.4	104.7	129.3	101.5	102.5	112.1	129.3	113.4	99.3	109.1	99.8
	令和元年	105.9	X	94.9	109.1	99.8	104.2	113.1	104.2	127.9	121.0	102.4	99.5	105.4	111.2	98.5	123.1	104.8
	2年	100.0	X	100.0	100.0	100.0	100.0	100.0	100.0	100.0	100.0	100.0	100.0	100.0	100.0	100.0	100.0	100.0
	3年	102.7	—	102.5	102.7	97.7	95.7	103.7	105.7	115.8	96.8	104.8	103.5	92.0	92.6	105.5	88.9	107.9
	4年	<b>100.7</b>	<b>—</b>	<b>101.7</b>	<b>101.1</b>	<b>95.2</b>	<b>94.6</b>	<b>101.2</b>	<b>109.9</b>	<b>117.0</b>	<b>79.4</b>	<b>106.8</b>	<b>111.5</b>	<b>111.4</b>	<b>86.7</b>	<b>103.4</b>	<b>101.7</b>	<b>99.9</b>
	令和4年1月	102.7	—	102.9	99.5	94.4	93.3	102.8	111.4	117.2	94.7	108.2	111.1	111.3	110.8	105.3	90.9	97.5
	2月	102.5	—	106.5	101.5	97.6	94.6	99.8	113.1	119.2	91.2	107.7	107.5	103.9	108.8	101.9	89.0	99.7
	3月	101.0	—	105.8	101.5	98.1	104.7	102.0	105.6	118.6	91.5	107.8	109.5	107.1	88.9	103.0	105.0	102.1
	4月	102.7	—	107.0	103.3	99.1	98.8	105.1	109.4	116.6	93.1	110.7	111.8	115.4	85.5	104.9	101.9	102.4
	5月	100.6	—	100.0	100.1	95.6	93.2	99.6	109.7	115.0	78.2	109.7	113.5	115.7	90.5	103.8	100.6	97.6
	6月	101.9	—	103.1	102.4	95.4	94.7	99.9	113.6	117.4	75.5	107.7	113.5	113.2	89.8	103.6	107.9	99.6
	7月	100.5	—	100.7	100.7	94.0	94.4	101.5	106.7	118.9	72.7	106.2	111.2	112.4	88.9	103.5	104.6	101.4
	8月	98.8	—	98.6	100.0	96.0	91.9	101.5	107.6	117.7	69.6	106.2	114.1	111.5	73.2	102.4	106.0	100.2
	9月	99.3	—	97.6	100.8	90.9	91.4	101.6	108.4	118.0	72.9	104.7	110.1	107.0	73.8	104.7	104.1	100.0
	10月	99.5	—	99.8	100.1	94.5	95.1	100.5	111.6	114.0	72.9	104.3	111.0	112.3	78.8	103.6	103.5	99.3
11月	99.6	—	99.5	102.2	93.8	91.4	100.2	111.5	115.7	71.3	103.8	111.9	116.2	78.3	101.6	103.8	99.3	
12月	98.7	—	98.3	100.7	93.1	91.4	99.5	110.4	115.4	70.7	104.0	112.5	110.1	74.8	102.9	101.9	99.2	
対前年増減率(%)	平成29年	0.8	X	3.2	1.3	△ 2.6	△ 2.4	1.2	2.4	△ 0.3	△ 0.2	1.7	△ 5.2	0.9	0.7	0.4	0.8	△ 2.2
	30年	3.4	X	△ 7.1	3.1	△ 1.7	△ 0.2	10.2	11.5	2.0	21.2	△ 0.9	1.0	△ 3.0	△ 8.4	△ 0.1	△ 3.6	23.8
	令和元年	△ 0.1	X	5.9	△ 1.4	7.1	5.3	6.2	△ 0.5	△ 1.2	19.0	△ 0.2	△ 11.3	△ 18.5	△ 2.0	△ 1.0	12.7	5.0
	2年	△ 5.6	X	5.5	△ 8.2	0.2	△ 4.0	△ 11.6	△ 4.1	△ 21.7	△ 17.3	△ 2.4	0.5	△ 5.2	△ 10.0	1.6	△ 18.7	△ 4.6
	3年	2.7	—	2.5	2.7	△ 2.3	△ 4.3	3.7	5.7	15.8	△ 3.2	4.8	3.5	△ 8.0	△ 7.4	5.5	△ 11.1	7.9
	4年	<b>△ 1.9</b>	<b>—</b>	<b>△ 0.8</b>	<b>△ 1.6</b>	<b>△ 2.6</b>	<b>△ 1.1</b>	<b>△ 2.4</b>	<b>4.0</b>	<b>1.0</b>	<b>△ 18.0</b>	<b>1.9</b>	<b>7.7</b>	<b>21.1</b>	<b>△ 6.4</b>	<b>△ 2.0</b>	<b>14.4</b>	<b>△ 7.4</b>
	令和4年1月	1.9	—	2.3	△ 0.6	△ 4.4	0.4	0.1	8.7	3.4	△ 3.8	1.8	10.4	21.2	33.8	△ 1.5	△ 2.5	△ 6.9
	2月	3.3	—	3.5	0.3	0.6	0.6	1.6	11.5	7.6	△ 6.2	2.1	11.5	23.5	32.8	0.3	△ 6.0	△ 4.1
	3月	0.8	—	5.7	△ 1.4	△ 0.7	12.0	△ 3.5	2.5	△ 2.2	△ 7.3	5.8	0.6	22.1	67.7	△ 4.9	11.6	△ 5.7
	4月	△ 2.1	—	2.4	△ 1.4	△ 0.1	6.0	△ 1.1	0.1	△ 0.4	△ 9.6	6.4	6.2	19.8	△ 9.1	△ 2.9	10.6	△ 5.7
	5月	△ 0.6	—	1.4	△ 2.2	△ 0.8	△ 1.7	△ 0.5	2.9	△ 0.6	△ 19.8	6.5	4.8	32.1	20.3	△ 2.3	10.1	△ 7.5
	6月	△ 1.5	—	2.3	△ 0.9	△ 3.5	0.5	△ 2.4	6.3	0.0	△ 13.4	2.0	7.0	23.6	△ 5.1	△ 2.6	17.7	△ 8.5
	7月	△ 4.1	—	1.5	△ 3.5	△ 5.1	△ 3.2	△ 5.6	△ 1.5	0.5	△ 26.2	△ 1.8	12.8	19.3	△ 10.8	△ 2.4	17.5	△ 7.4
	8月	△ 4.1	—	△ 3.9	△ 2.2	△ 2.0	△ 5.6	△ 2.7	2.3	1.0	△ 26.0	1.9	17.5	17.1	△ 27.9	△ 2.9	32.2	△ 5.3
	9月	△ 5.4	—	△ 2.2	△ 2.1	△ 5.7	△ 3.4	△ 3.3	0.8	5.6	△ 22.8	0.1	3.4	15.6	△ 36.4	△ 2.1	25.6	△ 8.1
	10月	△ 4.8	—	△ 1.6	△ 2.2	△ 3.7	△ 2.6	△ 0.6	4.6	1.7	△ 24.1	0.3	5.4	22.1	△ 34.6	△ 2.7	25.0	△ 9.1
11月	△ 2.2	—	△ 1.5	△ 0.2	△ 1.3	△ 8.6	△ 2.2	5.4	△ 2.1	△ 28.5	△ 1.1	8.7	23.7	△ 21.8	2.2	26.9	△ 9.4	
12月	△ 5.1	—	△ 17.1	△ 2.1	△ 4.3	△ 7.3	△ 8.2	4.2	△ 1.7	△ 26.7	△ 1.3	5.3	13.3	△ 18.4	△ 1.7	9.3	△ 10.6	

第16表 年月次別の労働時間指数(総実労働時間)

(事業所規模30人以上)

(令和2年平均=100)

区分	年次	調査産業計	鉱業、採石業、砂利採取業	建設業	製造業	電気・ガス・熱供給・水道業	情報通信業	運輸業、郵便業	卸売業、小売業	金融業、保険業	不動産業、物品賃貸業	学術研究、専門・技術サービス業	宿泊業、飲食サービス業	生活関連サービス業、娯楽業	教育、学習支援業	医療、福祉	複合サービス事業	サービス業(他に分類されないもの)	
指数	平成29年	103.9	X	91.6	103.8	95.5	103.8	99.5	95.2	111.5	102.4	97.8	123.9	141.4	118.1	106.2	119.8	103.1	
	30年	105.2	X	95.9	105.7	98.0	99.1	106.3	101.0	112.6	107.6	99.0	125.7	134.2	102.7	102.1	114.9	108.3	
	令和元年	102.1	X	101.6	103.4	97.5	99.9	105.7	97.9	102.0	105.1	102.5	107.5	111.4	106.2	97.8	107.4	103.1	
	2年	100.0	X	100.0	100.0	100.0	100.0	100.0	100.0	100.0	100.0	100.0	100.0	100.0	100.0	100.0	100.0	100.0	
	3年	101.4	—	96.1	101.6	100.0	98.7	101.0	101.8	106.0	101.5	101.5	103.8	87.4	97.3	102.4	99.7	106.9	
	4年	<b>101.2</b>	—	<b>96.4</b>	<b>101.1</b>	<b>96.7</b>	<b>98.5</b>	<b>98.2</b>	<b>101.9</b>	<b>105.7</b>	<b>105.4</b>	<b>98.2</b>	<b>106.0</b>	<b>129.8</b>	<b>105.7</b>	<b>102.0</b>	<b>100.8</b>	<b>102.6</b>	
	令和4年1月	97.4	—	79.8	94.7	89.7	90.6	95.8	99.4	105.5	98.8	93.5	105.3	127.4	115.2	98.2	108.2	96.5	
	2月	97.4	—	100.4	99.4	87.0	93.7	93.9	97.7	98.9	102.3	92.6	89.1	113.3	109.2	96.2	91.4	99.3	
	3月	102.0	—	97.9	101.9	103.5	101.5	99.9	98.0	102.2	100.1	98.5	99.4	115.2	124.0	102.7	95.5	105.4	
	4月	105.4	—	103.4	106.6	100.7	108.0	102.0	104.4	109.5	107.1	104.5	105.8	135.8	110.4	103.7	103.1	108.5	
	5月	97.7	—	88.9	93.5	90.7	91.6	95.5	100.6	99.2	104.4	94.7	108.6	139.3	105.0	101.3	99.1	95.8	
	6月	105.6	—	104.9	104.9	105.1	99.3	100.4	106.0	112.0	107.9	101.8	109.6	134.9	118.4	105.3	100.6	107.7	
	7月	103.5	—	99.2	104.7	95.2	109.0	98.6	102.1	108.6	107.9	105.5	107.0	131.5	107.7	103.8	107.0	104.4	
	8月	97.6	—	90.9	95.1	100.6	96.6	98.0	98.6	97.8	106.9	94.5	105.5	135.3	84.0	102.9	100.9	100.7	
	9月	100.6	—	95.8	101.3	95.8	94.2	98.2	102.8	106.6	107.5	96.7	107.6	126.9	95.3	101.2	101.3	102.8	
	10月	101.8	—	95.6	102.5	99.4	95.1	96.1	104.1	111.0	105.5	97.5	110.6	132.3	102.1	102.9	99.6	101.8	
	11月	103.4	—	101.4	104.9	97.0	101.9	99.4	104.2	107.0	109.3	99.9	110.7	136.8	100.8	103.2	102.1	105.5	
	12月	102.5	—	98.8	103.9	96.2	101.0	101.0	105.2	110.5	106.9	98.6	112.5	128.4	95.9	102.7	100.6	102.5	
	対前年増減率(%)	平成29年	△ 0.2	X	△ 0.1	0.0	1.8	1.0	1.1	△ 2.0	0.6	△ 4.7	1.0	△ 4.1	△ 1.3	0.5	1.3	0.7	△ 1.2
		30年	1.2	X	4.7	1.8	2.7	△ 4.5	6.9	6.0	0.9	5.1	1.2	1.5	△ 5.2	△ 13.1	△ 3.9	△ 4.1	4.9
令和元年		△ 3.0	X	6.0	△ 2.2	△ 0.6	0.7	△ 0.7	△ 3.1	△ 9.4	△ 2.3	3.6	△ 14.5	△ 16.9	3.5	△ 4.2	△ 6.6	△ 4.7	
2年		△ 1.9	X	△ 1.6	△ 3.3	2.5	0.2	△ 5.4	2.2	△ 1.9	△ 4.9	△ 2.5	△ 6.9	△ 10.2	△ 5.9	2.3	△ 6.9	△ 3.0	
3年		1.4	—	△ 3.9	1.6	0.1	△ 1.3	1.0	1.8	5.9	1.5	1.5	3.8	△ 12.5	△ 2.7	2.4	△ 0.3	6.8	
4年		<b>△ 0.2</b>	—	<b>0.3</b>	<b>△ 0.5</b>	<b>△ 3.3</b>	<b>△ 0.2</b>	<b>△ 2.8</b>	<b>0.1</b>	<b>△ 0.3</b>	<b>3.8</b>	<b>△ 3.3</b>	<b>2.1</b>	<b>48.5</b>	<b>8.6</b>	<b>△ 0.4</b>	<b>1.1</b>	<b>△ 4.0</b>	
令和4年1月		1.0	—	△ 12.2	△ 0.8	△ 2.7	2.0	△ 2.0	0.3	5.7	△ 1.2	△ 2.4	4.6	51.8	27.0	0.1	1.0	△ 3.2	
2月		0.6	—	1.6	△ 1.0	△ 3.2	△ 1.1	△ 2.1	△ 0.8	3.0	4.9	△ 5.1	△ 0.7	55.8	28.9	△ 1.4	△ 2.4	△ 1.7	
3月		1.2	—	1.7	△ 0.9	△ 5.0	3.9	△ 5.8	△ 1.9	△ 9.7	△ 1.3	△ 7.3	△ 8.7	31.7	82.6	0.6	△ 7.4	△ 2.6	
4月		△ 1.8	—	△ 0.2	△ 1.5	△ 3.1	1.1	△ 1.9	△ 1.2	△ 1.9	△ 1.4	△ 3.6	2.3	50.1	1.8	△ 5.3	△ 6.1	△ 1.5	
5月		1.1	—	1.1	△ 3.0	0.9	0.3	△ 0.3	0.9	△ 9.6	4.2	△ 2.3	2.1	69.3	34.6	2.2	△ 3.3	△ 2.6	
6月		0.7	—	6.1	0.9	△ 5.1	△ 4.4	1.5	1.8	△ 1.6	6.4	△ 4.7	8.3	54.7	5.2	△ 1.7	8.3	△ 3.8	
7月		△ 1.5	—	△ 3.0	△ 1.5	△ 6.8	0.8	△ 4.5	△ 2.3	△ 2.0	3.7	△ 0.5	12.5	43.7	2.2	△ 1.1	5.7	△ 5.1	
8月		2.4	—	0.9	1.9	0.1	17.1	0.0	△ 1.5	△ 0.5	7.3	1.3	10.7	49.5	19.3	2.7	5.4	△ 1.9	
9月		△ 2.6	—	4.9	1.1	△ 4.8	△ 2.8	△ 5.8	△ 0.1	7.8	10.6	△ 3.0	△ 5.3	42.7	△ 21.2	△ 3.8	3.7	△ 4.8	
10月		△ 2.0	—	△ 1.3	△ 0.2	△ 3.3	△ 6.3	△ 2.0	1.9	5.9	3.1	△ 4.5	2.8	46.8	△ 24.7	0.7	6.0	△ 8.0	
11月		△ 0.1	—	3.3	0.3	△ 2.7	△ 3.8	△ 4.7	1.6	△ 0.8	5.7	△ 3.4	0.9	51.7	△ 1.9	1.4	5.8	△ 5.5	
12月		△ 0.5	—	0.8	△ 0.3	△ 2.6	△ 5.0	△ 4.5	2.4	3.6	4.8	△ 2.5	△ 1.3	36.7	7.0	1.5	△ 1.5	△ 6.7	



第17表 年月次別の労働時間指数(所定内労働時間)

(事業所規模30人以上)

(令和2年平均=100)

区分	年次	調査産業計	鉱業、採石業、砂利採取業	建設業	製造業	電気・ガス・熱供給・水道業	情報通信業	運輸業、郵便業	卸売業、小売業	金融業、保険業	不動産業、物品賃貸業	学術研究、専門・技術サービス業	宿泊業、飲食サービス業	生活関連サービス業、娯楽業	教育、学習支援業	医療、福祉	複合サービス業	サービス業(他に分類されないもの)
指数	平成29年	103.3	X	98.9	102.5	97.8	104.2	96.8	95.9	107.7	101.0	100.5	121.4	135.1	122.6	105.4	115.8	99.6
	30年	103.6	X	99.0	103.7	98.7	99.3	100.1	100.4	107.0	105.2	99.9	121.9	128.5	104.1	102.1	121.5	105.2
	令和元年	100.9	X	100.5	102.1	97.5	99.2	101.2	98.1	102.4	103.7	100.4	103.7	109.9	106.1	97.8	111.6	101.8
	2年	100.0	X	100.0	100.0	100.0	100.0	100.0	100.0	100.0	100.0	100.0	100.0	100.0	100.0	100.0	100.0	100.0
	3年	101.1	—	94.8	101.1	97.8	99.6	100.2	101.6	107.3	101.3	101.3	105.2	89.6	98.0	101.8	102.6	105.7
	4年	100.9	—	93.7	100.0	94.6	99.0	97.4	101.8	106.3	103.9	98.1	106.8	132.7	109.0	100.5	106.9	102.4
	令和4年1月	97.2	—	78.1	93.7	87.5	91.7	94.6	99.7	106.6	98.3	93.5	105.9	131.6	117.6	96.6	114.6	96.4
	2月	96.8	—	97.0	97.7	84.0	93.4	93.1	97.5	99.9	101.7	91.8	90.9	117.3	111.2	94.6	97.3	99.1
	3月	101.4	—	93.9	100.2	100.9	99.9	98.8	98.1	102.7	99.0	97.9	101.1	118.4	128.8	101.3	100.9	104.7
	4月	105.1	—	99.7	105.4	96.4	108.6	100.6	104.3	109.3	105.8	104.7	106.7	139.8	114.9	102.3	109.7	108.7
	5月	97.6	—	85.4	92.7	88.3	92.9	94.8	100.7	99.1	102.5	94.8	109.9	142.9	108.8	100.2	105.1	95.4
	6月	106.0	—	102.0	105.4	104.1	99.5	99.3	106.6	112.7	106.4	101.6	111.4	138.7	123.6	104.3	106.2	108.0
	7月	103.7	—	98.9	104.3	93.1	110.1	97.8	102.4	108.7	106.2	106.1	107.9	133.8	112.3	102.9	113.5	104.6
	8月	97.2	—	88.8	94.0	99.4	97.9	96.9	98.6	97.4	105.1	95.3	105.6	137.8	86.7	101.0	107.2	100.3
	9月	100.2	—	94.1	100.1	95.0	94.9	98.2	102.4	107.8	105.2	96.9	108.2	128.9	97.6	99.5	108.7	102.7
	10月	101.1	—	91.9	100.8	96.7	95.6	96.3	103.6	112.0	103.9	97.2	110.9	133.7	103.2	100.6	106.2	101.7
	11月	102.8	—	98.7	103.1	95.7	102.4	99.1	103.6	108.1	107.3	99.3	110.9	139.9	103.8	101.6	106.1	105.1
12月	101.8	—	95.8	102.8	93.8	101.1	99.6	104.4	111.5	105.3	98.0	112.2	130.0	99.2	100.5	107.4	102.0	
対前年増減率(%)	平成29年	0.0	X	△ 0.2	0.2	3.0	0.7	2.0	△ 1.3	0.8	△ 3.0	0.9	△ 4.0	△ 1.2	0.9	0.9	0.4	△ 1.4
	30年	0.3	X	0.1	1.2	1.0	△ 4.8	3.4	4.8	△ 0.7	4.2	△ 0.6	0.3	△ 4.9	△ 15.1	△ 3.1	5.0	5.6
	令和元年	△ 2.7	X	1.5	△ 1.6	△ 1.2	△ 0.1	1.0	△ 2.2	△ 4.3	△ 1.5	0.5	△ 14.9	△ 14.5	2.0	△ 4.2	△ 8.2	△ 3.3
	2年	△ 0.8	X	△ 0.5	△ 2.0	2.6	0.8	△ 1.1	1.9	△ 2.3	△ 3.6	△ 0.4	△ 3.6	△ 9.0	△ 5.8	2.3	△ 10.4	△ 1.7
	3年	1.1	—	△ 5.2	1.0	△ 2.3	△ 0.3	0.1	1.7	7.2	1.4	1.3	5.1	△ 10.3	△ 2.1	1.8	2.7	5.8
	4年	△ 0.2	—	△ 1.2	△ 1.1	△ 3.3	△ 0.6	△ 2.8	0.2	△ 0.9	2.6	△ 3.2	1.5	48.1	11.2	△ 1.3	4.2	△ 3.1
	令和4年1月	1.4	—	△ 14.2	△ 0.7	△ 4.0	0.8	△ 2.6	0.8	6.2	△ 1.8	△ 1.2	4.1	52.5	29.9	△ 0.8	11.0	△ 2.4
	2月	0.6	—	0.5	△ 0.7	△ 5.7	△ 3.0	△ 2.5	△ 1.0	2.8	4.1	△ 4.4	△ 0.9	56.0	26.9	△ 2.4	6.2	△ 1.1
	3月	1.0	—	△ 0.5	△ 2.1	△ 6.3	0.8	△ 5.4	△ 1.4	△ 10.8	△ 1.8	△ 7.6	△ 8.9	31.3	86.1	△ 0.4	0.1	△ 2.5
	4月	△ 2.1	—	△ 3.8	△ 2.6	△ 4.6	△ 1.1	△ 3.9	△ 1.0	△ 2.1	△ 1.8	△ 3.5	2.5	51.5	2.8	△ 6.1	0.7	△ 0.5
	5月	1.2	—	1.4	△ 3.3	2.2	△ 1.2	△ 1.0	1.1	△ 10.6	2.3	△ 2.5	1.5	70.1	36.2	2.0	△ 1.0	△ 1.9
	6月	1.0	—	3.7	1.4	△ 4.6	△ 6.3	1.1	2.0	△ 2.1	5.0	△ 5.6	7.6	55.0	10.4	△ 2.0	9.6	△ 3.1
	7月	△ 1.1	—	△ 1.6	△ 1.9	△ 7.1	1.4	△ 5.1	△ 1.9	△ 3.5	2.0	0.0	11.7	43.1	7.9	△ 1.5	8.2	△ 4.2
	8月	1.8	—	0.1	1.0	1.9	18.4	△ 2.9	△ 1.4	△ 2.2	5.8	1.8	9.8	48.5	20.2	1.6	4.8	△ 1.3
	9月	△ 2.4	—	4.0	△ 0.1	△ 3.3	△ 1.6	△ 3.4	△ 0.1	6.3	8.9	△ 2.5	△ 6.0	42.1	△ 16.1	△ 4.5	3.8	△ 3.9
	10月	△ 2.4	—	△ 3.7	△ 1.9	△ 3.8	△ 5.3	△ 0.9	1.5	5.6	2.1	△ 4.7	1.1	45.8	△ 21.6	△ 1.1	6.0	△ 7.0
	11月	△ 0.6	—	2.1	△ 1.4	△ 1.2	△ 2.1	△ 3.0	1.5	△ 1.3	3.6	△ 3.8	0.5	51.6	△ 3.4	0.3	3.5	△ 4.3
12月	△ 0.3	—	△ 1.5	△ 0.2	△ 2.3	△ 4.1	△ 2.5	2.3	3.5	3.0	△ 3.0	△ 1.4	34.4	6.3	0.1	△ 1.4	△ 5.3	

第18表 年月次別の労働時間指数(所定外労働時間)

(事業所規模30人以上)

(令和2年平均=100)

区分	年次	調査産業計	鉱業、採石業、砂利採取業	建設業	製造業	電気・ガス・熱供給・水道業	情報通信業	運輸業、郵便業	卸売業、小売業	金融業、保険業	不動産業、物品賃貸業	学術研究、専門・技術サービス業	宿泊業、飲食サービス業	生活関連サービス業、娯楽業	教育、学習支援業	医療、福祉	複合サービス事業	サービス業(他に分類されないもの)	
指数	平成29年	111.8	X	52.1	116.6	71.5	99.7	121.4	85.2	177.8	146.5	73.6	181.7	293.1	40.9	127.7	160.6	146.3	
	30年	124.3	X	79.2	125.4	90.5	98.2	156.0	108.9	209.3	185.3	90.8	218.0	271.7	76.9	100.4	47.1	145.6	
	令和元年	116.4	X	108.0	115.9	97.7	106.4	141.8	93.6	95.7	150.5	121.4	198.8	149.6	107.1	97.6	63.9	119.5	
	2年	100.0	X	100.0	100.0	100.0	100.0	100.0	100.0	100.0	100.0	100.0	100.0	100.0	100.0	100.0	100.0	100.0	
	3年	105.2	—	103.3	106.1	122.7	90.3	107.9	105.2	83.4	108.3	102.9	69.8	34.6	84.6	120.7	69.8	119.9	
	4年	<b>105.3</b>	—	<b>111.6</b>	<b>111.7</b>	<b>119.1</b>	<b>93.6</b>	<b>104.7</b>	<b>103.6</b>	<b>94.2</b>	<b>153.4</b>	<b>98.4</b>	<b>85.6</b>	<b>58.5</b>	<b>50.2</b>	<b>143.2</b>	<b>38.5</b>	<b>104.8</b>	
	令和4年1月	100.0	—	89.6	104.1	113.2	79.7	105.7	94.7	84.7	115.4	93.1	90.9	25.6	75.4	141.7	43.7	97.0	
	2月	104.9	—	119.3	115.8	118.4	95.4	100.6	100.0	79.2	120.5	98.7	45.5	17.9	75.4	137.5	31.7	102.0	
	3月	108.7	—	120.0	117.8	130.1	115.7	109.1	97.3	91.7	135.9	103.8	57.6	38.5	42.1	141.7	40.5	114.0	
	4月	109.7	—	123.9	117.8	144.9	101.3	112.6	105.3	111.1	148.7	102.5	81.8	41.0	35.1	139.6	35.7	106.0	
	5月	98.1	—	108.2	100.7	116.2	79.1	101.1	98.7	98.6	166.7	93.1	78.8	53.8	40.4	131.3	38.9	100.0	
	6月	100.0	—	121.1	100.0	114.7	96.7	109.1	97.3	98.6	156.4	102.5	66.7	43.6	31.6	131.3	44.4	105.0	
	7月	101.0	—	101.1	108.9	116.9	98.7	105.1	98.7	105.6	164.1	99.4	84.8	76.9	29.8	127.1	41.3	102.0	
	8月	102.9	—	102.5	105.5	112.5	83.7	106.9	98.7	102.8	164.1	86.2	103.0	74.4	40.4	152.1	35.7	105.0	
	9月	104.9	—	105.4	113.0	104.4	86.9	97.7	109.3	86.1	179.5	94.3	90.9	76.9	57.9	147.9	26.2	104.0	
	10月	110.7	—	116.1	118.5	126.5	90.2	94.3	112.0	93.1	159.0	99.4	103.0	100.0	84.2	162.5	31.7	104.0	
	11月	111.7	—	116.8	122.6	110.3	96.7	102.3	113.3	87.5	174.4	105.0	106.1	64.1	49.1	145.8	61.1	110.0	
	12月	110.7	—	115.7	115.1	120.6	99.3	112.0	117.3	91.7	156.4	103.1	118.2	89.7	40.4	160.4	31.0	109.0	
	対前年増減率(%)	平成29年	△ 2.0	X	0.4	△ 0.9	△ 11.7	4.4	△ 3.9	△ 12.4	△ 3.0	△ 31.6	1.3	△ 6.0	△ 1.9	△ 15.6	7.5	1.8	△ 0.3
		30年	11.2	X	51.9	7.6	26.5	△ 1.5	28.6	27.8	17.7	26.4	23.5	19.9	△ 7.3	88.0	△ 21.4	△ 70.7	△ 0.5
令和元年		△ 6.4	X	36.4	△ 7.6	8.1	8.3	△ 9.1	△ 14.0	△ 54.3	△ 18.8	33.7	△ 8.8	△ 44.9	39.3	△ 2.8	35.4	△ 17.9	
2年		△ 14.0	X	△ 7.4	△ 13.7	2.3	△ 6.0	△ 29.4	6.9	4.5	△ 33.5	△ 17.7	△ 49.7	△ 33.1	△ 6.6	2.5	56.7	△ 16.3	
3年		5.2	—	3.3	6.1	22.7	△ 9.6	7.9	5.2	△ 16.6	8.1	2.9	△ 30.3	△ 65.3	△ 15.5	20.7	△ 30.3	19.8	
4年		<b>0.1</b>	—	<b>8.0</b>	<b>5.3</b>	<b>△ 2.9</b>	<b>3.7</b>	<b>△ 3.0</b>	<b>△ 1.5</b>	<b>12.9</b>	<b>41.6</b>	<b>△ 4.4</b>	<b>22.6</b>	<b>69.1</b>	<b>△ 40.7</b>	<b>18.6</b>	<b>△ 44.8</b>	<b>△ 12.6</b>	
令和4年1月		△ 2.8	—	△ 0.2	△ 1.7	9.7	16.0	1.7	△ 6.6	△ 4.9	15.7	△ 12.7	16.5	△ 0.4	△ 20.0	20.0	△ 70.2	△ 12.1	
2月		0.1	—	7.6	△ 3.2	20.8	19.5	0.7	△ 0.1	3.4	27.4	△ 11.1	16.7	75.5	116.0	18.5	△ 72.2	△ 7.6	
3月		2.8	—	12.9	9.9	7.0	36.9	△ 8.9	△ 7.8	15.6	12.9	△ 5.4	1.1	67.4	△ 7.3	24.3	△ 68.0	△ 2.9	
4月		3.8	—	19.8	9.1	8.6	26.9	14.7	△ 5.0	△ 1.5	7.6	△ 3.8	△ 2.5	△ 15.8	△ 33.0	14.1	△ 69.9	△ 10.5	
5月		△ 1.8	—	0.1	△ 1.8	△ 7.9	18.4	4.8	△ 1.4	9.0	63.0	△ 0.2	31.3	39.7	△ 11.0	5.5	△ 39.7	△ 11.1	
6月		△ 4.6	—	19.1	△ 4.3	△ 9.5	18.2	4.4	△ 0.2	10.7	49.0	3.5	48.6	31.3	△ 74.2	3.9	△ 15.6	△ 12.1	
7月		△ 6.2	—	△ 9.7	2.2	△ 5.0	△ 5.2	1.2	△ 7.6	33.2	60.4	△ 5.6	41.3	86.7	△ 77.0	5.7	△ 33.5	△ 13.9	
8月		9.4	—	4.5	10.4	△ 14.8	4.9	29.3	△ 2.7	36.7	52.8	△ 4.4	37.3	107.2	5.2	26.4	28.0	△ 9.8	
9月		△ 5.2	—	9.9	13.2	△ 16.7	△ 13.9	△ 22.2	△ 0.1	54.3	56.0	△ 8.3	21.2	75.6	△ 71.4	11.5	3.1	△ 14.4	
10月		2.8	—	10.4	15.6	0.3	△ 15.0	△ 10.7	6.2	13.3	32.1	△ 2.7	90.4	105.3	△ 58.4	40.1	1.9	△ 16.5	
11月		6.6	—	10.3	18.0	△ 14.0	△ 17.9	△ 15.1	2.3	8.4	74.9	△ 0.8	14.0	46.3	133.8	25.7	70.2	△ 17.0	
12月		△ 2.5	—	13.0	△ 1.5	△ 6.5	△ 12.8	△ 16.5	3.3	1.3	65.3	0.9	1.0	290.0	54.2	31.2	△ 4.9	△ 20.1	

第19表 年月次別の常用雇用指数

(事業所規模30人以上)

(令和2年平均=100)

区分	年次	調査産業計	鉱業、採石業、砂利採取業	建設業	製造業	電気・ガス・熱供給・水道業	情報通信業	運輸業、郵便業	卸売業、小売業	金融業、保険業	不動産業、物品賃貸業	学術研究、専門・技術サービス業	宿泊業、飲食サービス業	生活関連サービス業、娯楽業	教育、学習支援業	医療、福祉	複合サービス事業	サービス業(他に分類されないもの)	
指数	平成29年	99.3	X	93.4	100.5	112.8	102.8	99.0	96.3	101.2	100.0	95.3	105.2	109.3	101.4	96.0	107.6	99.8	
	30年	99.2	X	95.6	100.5	112.7	103.8	99.4	94.3	102.2	91.6	95.5	103.9	112.0	100.9	96.2	113.9	102.0	
	令和元年	99.5	X	97.8	99.8	108.8	100.0	101.1	94.2	101.1	92.3	98.1	104.6	112.8	100.6	98.2	107.6	101.2	
	2年	100.0	X	100.0	100.0	100.0	100.0	100.0	100.0	100.0	100.0	100.0	100.0	100.0	100.0	100.0	100.0	100.0	100.0
	3年	98.9	—	100.6	94.2	102.5	98.4	103.7	105.2	101.2	96.4	99.8	99.0	103.2	96.3	98.9	105.0	97.3	
	4年	<b>98.5</b>	<b>—</b>	<b>98.1</b>	<b>96.3</b>	<b>93.4</b>	<b>80.6</b>	<b>104.7</b>	<b>101.2</b>	<b>96.9</b>	<b>90.8</b>	<b>96.5</b>	<b>106.8</b>	<b>101.1</b>	<b>94.6</b>	<b>99.8</b>	<b>98.6</b>	<b>94.8</b>	
	令和4年1月	98.5	—	99.5	95.6	94.1	89.5	103.8	104.1	95.8	94.2	97.4	102.9	101.0	96.2	98.5	102.0	94.3	
	2月	98.5	—	99.5	95.9	93.7	89.8	105.3	103.7	97.2	94.4	97.2	101.8	105.6	94.9	98.2	99.2	94.0	
	3月	97.9	—	98.2	95.9	93.9	80.5	105.0	102.5	97.7	93.5	97.1	100.7	102.9	94.8	98.1	99.7	92.5	
	4月	98.6	—	100.2	96.6	93.8	78.3	106.1	102.6	98.0	88.8	97.5	102.1	101.2	94.2	99.7	98.4	93.8	
	5月	98.7	—	99.8	96.4	94.2	78.2	107.5	101.8	98.9	89.4	97.4	103.8	98.9	95.9	99.9	97.3	94.1	
	6月	98.8	—	99.1	97.1	94.2	79.1	105.4	102.0	97.0	89.5	97.1	105.8	98.3	95.7	99.9	98.7	94.6	
	7月	98.8	—	98.4	96.8	92.9	79.4	104.9	100.2	96.8	90.0	96.7	106.4	100.6	97.2	100.4	97.5	95.3	
	8月	98.5	—	97.6	96.5	92.9	79.4	103.4	100.1	95.8	89.7	96.0	105.1	101.3	95.7	101.0	96.1	95.2	
	9月	98.6	—	96.7	96.5	92.6	78.7	103.9	99.9	95.7	89.7	95.8	111.2	101.4	93.1	100.7	98.3	95.7	
	10月	98.0	—	96.2	96.4	92.6	78.1	103.1	99.4	95.7	89.3	95.3	111.3	101.6	89.4	100.2	99.9	95.4	
	11月	98.3	—	96.0	95.7	92.6	77.8	103.5	99.5	95.6	90.4	95.1	113.3	98.9	93.1	100.4	100.1	96.5	
12月	98.8	—	95.7	95.7	93.1	77.8	104.4	98.7	98.7	90.3	95.4	116.9	102.0	94.9	100.8	96.1	96.4		
対前年増減率(%)	平成29年	△ 0.3	X	△ 1.5	0.0	△ 4.5	1.7	△ 0.9	△ 0.9	△ 3.2	1.0	1.3	2.2	△ 0.7	0.6	△ 0.6	△ 1.2	△ 0.6	
	30年	△ 0.1	X	2.5	0.0	△ 0.1	0.9	0.3	△ 2.2	0.8	△ 8.4	0.2	△ 1.3	2.4	△ 0.5	0.1	5.8	2.2	
	令和元年	0.3	X	2.4	△ 0.7	△ 3.5	△ 3.5	1.8	△ 0.1	△ 1.0	0.8	2.6	0.7	0.7	△ 0.3	2.2	△ 5.5	△ 0.8	
	2年	0.5	X	2.1	0.2	△ 8.0	△ 0.1	△ 1.1	6.2	△ 1.0	8.4	2.0	△ 4.4	△ 11.3	△ 0.6	1.8	△ 7.2	△ 1.2	
	3年	△ 1.2	—	0.6	△ 5.8	2.5	△ 1.6	3.7	5.1	1.2	△ 3.7	△ 0.2	△ 0.9	3.1	△ 3.7	△ 1.1	5.1	△ 2.7	
	4年	<b>△ 0.4</b>	<b>—</b>	<b>△ 2.5</b>	<b>2.2</b>	<b>△ 8.9</b>	<b>△ 18.1</b>	<b>1.0</b>	<b>△ 3.8</b>	<b>△ 4.2</b>	<b>△ 5.8</b>	<b>△ 3.3</b>	<b>7.9</b>	<b>△ 2.0</b>	<b>△ 1.8</b>	<b>0.9</b>	<b>△ 6.1</b>	<b>△ 2.6</b>	
	令和4年1月	△ 1.3	—	△ 2.5	△ 0.8	△ 9.5	△ 11.8	2.9	△ 0.5	△ 6.4	△ 2.6	△ 2.6	0.5	△ 4.4	△ 5.7	0.4	△ 1.8	△ 4.7	
	2月	△ 0.7	—	△ 1.8	1.4	△ 10.0	△ 11.4	4.9	△ 1.0	△ 5.4	△ 2.4	△ 3.3	1.8	1.1	△ 6.8	0.1	△ 4.0	△ 5.1	
	3月	△ 1.4	—	△ 2.5	0.3	△ 9.5	△ 20.1	4.3	△ 2.4	△ 3.6	△ 3.3	△ 2.9	0.2	0.0	△ 6.0	0.2	△ 2.6	△ 6.5	
	4月	△ 0.9	—	△ 1.5	△ 0.2	△ 10.1	△ 24.6	1.0	△ 3.3	△ 5.4	△ 7.2	△ 3.2	3.9	△ 0.4	6.8	0.2	△ 5.1	△ 5.0	
	5月	△ 1.3	—	△ 1.9	△ 0.3	△ 6.1	△ 25.8	2.2	△ 3.9	△ 3.3	△ 6.7	△ 3.8	4.2	△ 2.0	1.4	0.0	△ 6.4	△ 4.2	
	6月	△ 1.3	—	△ 2.5	0.3	△ 7.2	△ 24.8	0.0	△ 4.0	△ 5.6	△ 7.9	△ 4.1	6.7	△ 1.9	0.2	0.4	△ 6.6	△ 3.9	
	7月	△ 1.1	—	△ 1.8	0.2	△ 10.2	△ 21.9	0.1	△ 5.6	△ 5.7	△ 7.3	△ 3.3	6.1	△ 2.1	1.8	1.0	△ 8.0	△ 2.7	
	8月	0.3	—	△ 2.2	4.3	△ 9.5	△ 21.6	△ 1.2	△ 5.4	△ 5.5	△ 7.8	△ 3.7	15.4	△ 2.9	1.5	2.0	△ 8.8	△ 2.1	
	9月	0.1	—	△ 3.0	4.6	△ 9.8	△ 13.2	△ 1.0	△ 5.5	△ 4.7	△ 7.6	△ 3.8	11.5	△ 4.0	△ 3.3	1.9	△ 7.4	△ 0.9	
	10月	0.4	—	△ 3.1	6.1	△ 8.6	△ 13.2	△ 1.2	△ 4.8	△ 4.0	△ 6.7	△ 3.8	10.9	△ 4.4	△ 4.9	1.3	△ 8.4	0.3	
	11月	1.0	—	△ 3.0	5.5	△ 8.2	△ 13.2	△ 0.6	△ 4.1	△ 2.3	△ 5.1	△ 3.0	11.5	△ 2.8	△ 3.2	1.7	△ 7.1	2.6	
12月	1.9	—	△ 3.8	5.4	△ 7.8	△ 13.1	0.3	△ 5.2	1.6	△ 5.0	△ 2.3	22.7	0.6	△ 1.2	1.8	△ 6.3	2.1		

第20表 産業大分類別月間入職率、離職率

(事業所規模30人以上)

区分	年次	調査産業計		鉱業、採石業、砂利採取業		建設業		製造業		電気・ガス熱供給・水道業		情報通信業		運輸業、郵便業		卸売業、小売業		金融業、保険業	
		入職率	離職率	入職率	離職率	入職率	離職率	入職率	離職率	入職率	離職率	入職率	離職率	入職率	離職率	入職率	離職率	入職率	離職率
労働移動率(%)	平成29年	1.85	1.88	X	X	1.03	1.20	1.15	1.14	0.25	0.47	1.99	1.64	1.24	1.21	1.74	1.94	1.29	1.50
	30年	1.77	1.74	X	X	1.13	0.94	1.11	1.10	0.86	0.79	1.31	1.55	1.25	1.20	1.96	2.02	1.24	1.29
	令和元年	1.80	1.72	X	X	1.02	0.67	0.94	0.85	0.47	0.98	1.13	1.46	1.04	0.92	1.82	1.78	1.47	1.34
	2年	1.76	1.74	X	X	1.12	0.79	0.92	1.15	0.56	0.74	1.38	1.09	0.83	0.79	2.72	1.90	1.08	0.92
	3年	1.53	1.67	—	—	0.97	1.22	0.84	1.05	0.61	0.85	1.08	2.07	1.46	1.19	1.77	1.78	1.27	1.76
	4年	<b>1.74</b>	<b>1.73</b>	—	—	<b>0.84</b>	<b>1.16</b>	<b>1.09</b>	<b>1.10</b>	<b>0.99</b>	<b>1.65</b>	<b>0.92</b>	<b>2.03</b>	<b>1.44</b>	<b>1.40</b>	<b>1.64</b>	<b>2.07</b>	<b>1.78</b>	<b>1.64</b>
	令和4年1月	1.05	1.30	—	—	0.40	0.49	0.76	0.92	0.00	6.83	0.30	0.28	0.97	1.17	1.23	1.15	0.11	1.46
	2月	1.42	1.56	—	—	1.35	1.29	0.83	1.19	0.00	0.46	0.86	0.51	2.15	0.71	1.35	1.72	1.74	0.33
	3月	1.50	2.14	—	—	0.16	1.43	1.06	1.06	0.23	0.00	0.23	10.59	1.21	1.51	1.34	2.51	0.83	0.29
	4月	4.51	3.79	—	—	3.85	1.90	2.66	1.85	7.98	8.15	3.57	6.24	3.85	2.76	4.29	4.18	7.88	7.55
	5月	1.78	1.63	—	—	0.63	1.01	1.00	1.23	1.14	0.67	1.22	1.38	2.25	0.94	1.48	2.29	1.21	0.31
	6月	1.54	1.44	—	—	0.12	0.81	1.60	0.93	0.23	0.27	1.54	0.36	0.67	2.66	1.56	1.39	1.28	3.26
	7月	1.58	1.60	—	—	1.11	1.80	1.08	1.33	0.00	1.36	1.33	0.92	0.84	1.30	1.11	2.83	2.50	2.61
8月	1.21	1.55	—	—	0.61	1.43	0.70	1.01	1.02	1.02	0.62	0.69	1.40	2.80	1.35	1.42	0.20	1.27	
9月	1.76	1.62	—	—	0.37	1.31	0.99	0.98	0.28	0.55	0.41	1.25	0.83	0.35	1.48	1.73	0.80	0.92	
10月	1.42	2.00	—	—	1.01	1.55	0.85	0.95	0.47	0.47	0.49	1.24	0.73	1.52	2.09	2.58	1.29	1.35	
11月	1.58	1.11	—	—	0.18	0.35	0.82	0.95	0.00	0.00	0.20	0.58	1.07	0.71	1.37	1.24	0.11	0.18	
12月	1.52	1.06	—	—	0.24	0.54	0.75	0.80	0.47	0.00	0.32	0.32	1.30	0.40	0.98	1.78	3.44	0.16	
対前年同月差(ポイント)	平成29年	△ 0.04	△ 0.05	X	X	△ 0.31	△ 0.04	△ 0.03	△ 0.07	△ 0.30	△ 0.52	0.58	0.31	0.15	△ 0.19	△ 0.14	△ 0.05	△ 0.12	△ 0.10
	30年	△ 0.08	△ 0.14	X	X	0.10	△ 0.26	△ 0.04	△ 0.04	0.61	0.32	△ 0.68	△ 0.09	0.01	△ 0.01	0.22	0.08	△ 0.05	△ 0.21
	令和元年	0.03	△ 0.02	X	X	△ 0.11	△ 0.27	△ 0.17	△ 0.25	△ 0.39	0.19	△ 0.18	△ 0.09	△ 0.21	△ 0.28	△ 0.14	△ 0.24	0.23	0.05
	2年	△ 0.04	0.02	X	X	0.10	0.12	△ 0.02	0.30	0.09	△ 0.24	0.25	△ 0.37	△ 0.21	△ 0.13	0.90	0.12	△ 0.39	△ 0.42
	3年	△ 0.23	△ 0.07	—	—	△ 0.15	0.43	△ 0.08	△ 0.10	0.05	0.11	△ 0.30	0.98	0.63	0.40	△ 0.95	△ 0.12	0.19	0.84
	4年	<b>0.21</b>	<b>0.06</b>	—	—	<b>△ 0.13</b>	<b>△ 0.06</b>	<b>0.25</b>	<b>0.05</b>	<b>0.38</b>	<b>0.80</b>	<b>△ 0.16</b>	<b>△ 0.04</b>	<b>△ 0.02</b>	<b>0.21</b>	<b>△ 0.13</b>	<b>0.29</b>	<b>0.51</b>	<b>△ 0.12</b>
	令和4年1月	△ 0.02	0.05	—	—	△ 0.12	△ 0.49	0.09	0.01	0.00	6.65	△ 0.51	△ 0.42	△ 0.11	0.13	△ 0.05	0.23	△ 0.17	0.62
	2月	0.35	0.22	—	—	0.75	△ 0.14	0.15	0.16	△ 0.33	0.28	0.39	△ 0.05	1.50	△ 0.46	△ 0.42	0.10	1.06	△ 0.16
	3月	0.26	0.67	—	—	△ 0.28	0.36	0.38	△ 0.09	0.23	△ 0.37	△ 0.03	9.67	0.50	1.12	△ 0.52	1.04	0.79	△ 1.02
	4月	0.09	△ 0.48	—	—	0.41	△ 0.44	0.02	0.36	6.44	7.10	△ 1.13	4.56	△ 2.45	0.77	△ 0.47	0.40	0.54	2.45
	5月	△ 0.19	0.17	—	—	△ 0.05	0.32	0.29	0.45	0.79	△ 3.42	△ 0.68	1.02	0.97	△ 0.14	△ 0.34	0.23	△ 1.25	△ 3.50
	6月	0.21	0.23	—	—	△ 1.32	△ 0.75	0.84	0.25	△ 1.86	△ 0.61	1.23	△ 0.14	△ 0.66	1.51	△ 0.55	△ 0.30	0.36	2.71
	7月	0.43	0.25	—	—	△ 0.28	△ 1.01	0.41	0.49	△ 2.61	0.63	△ 1.66	△ 5.34	△ 0.02	△ 0.07	△ 0.09	1.49	0.86	1.02
8月	0.05	△ 0.51	—	—	0.09	0.56	0.17	△ 0.08	0.84	0.13	0.57	0.21	0.23	1.44	△ 0.78	△ 1.15	0.17	0.01	
9月	0.01	0.19	—	—	△ 0.01	0.75	0.26	△ 0.03	0.28	0.55	0.23	△ 9.32	△ 0.61	△ 0.73	0.16	0.36	0.72	△ 0.18	
10月	0.18	△ 0.14	—	—	△ 0.11	0.09	0.14	△ 1.19	0.47	△ 0.78	△ 0.44	△ 0.48	△ 0.35	△ 0.39	0.95	0.23	△ 0.33	△ 0.99	
11月	0.60	△ 0.11	—	—	0.04	△ 0.07	0.27	0.14	0.00	△ 0.55	△ 0.01	△ 0.12	0.22	△ 0.26	0.68	△ 0.06	0.05	△ 1.65	
12月	0.59	0.27	—	—	△ 0.71	0.09	0.04	0.18	0.30	0.00	0.13	△ 0.04	0.54	△ 0.38	△ 0.17	0.93	3.30	△ 0.73	

第20表 産業大分類別月間入職率、離職率

(事業所規模30人以上)

区分	年次	不動産業、物品賃貸業		学術研究、専門・技術サービス業		宿泊業、飲食サービス業		生活関連サービス業、娯楽業		教育、学習支援業		医療、福祉		複合サービス事業		サービス業(他に分類されないもの)	
		入職率	離職率	入職率	離職率	入職率	離職率	入職率	離職率	入職率	離職率	入職率	離職率	入職率	離職率	入職率	離職率
労働移動率(%)	平成29年	1.46	1.41	0.91	0.88	4.01	4.11	2.72	2.89	2.62	2.62	1.89	1.86	2.11	2.40	3.12	3.03
	30年	1.70	1.87	1.04	1.00	3.93	3.87	3.13	2.77	2.85	2.78	1.66	1.56	1.75	2.61	2.31	2.23
	令和元年	2.59	2.27	1.40	1.09	5.49	5.37	2.15	2.44	3.28	3.28	1.95	1.71	1.64	1.73	1.80	1.87
	2年	1.35	1.54	0.94	0.81	3.49	3.59	2.11	2.36	3.24	3.21	1.99	2.05	1.36	1.83	1.77	1.99
	3年	0.97	1.27	0.78	1.04	3.46	3.42	1.29	1.60	2.73	3.13	1.39	1.35	1.36	1.49	2.24	2.60
	4年	<b>1.02</b>	<b>1.43</b>	<b>0.92</b>	<b>1.11</b>	<b>4.23</b>	<b>3.14</b>	<b>1.99</b>	<b>1.96</b>	<b>2.13</b>	<b>2.21</b>	<b>1.78</b>	<b>1.63</b>	<b>1.35</b>	<b>1.88</b>	<b>2.66</b>	<b>2.49</b>
	令和4年1月	0.88	1.72	0.07	0.24	2.07	2.03	0.35	1.20	1.28	1.16	0.87	1.46	0.33	1.01	2.29	2.43
	2月	0.55	0.40	0.18	0.39	2.34	3.34	4.98	0.43	0.82	2.17	1.12	1.40	0.09	2.82	2.82	3.13
	3月	0.42	1.30	0.17	0.36	3.87	4.97	1.91	4.49	0.76	0.95	2.03	2.16	2.60	2.07	2.28	3.91
	4月	1.36	6.42	6.33	5.84	5.84	4.48	1.82	3.49	5.60	6.15	6.46	4.74	3.79	5.13	4.81	3.46
	5月	1.21	0.58	1.45	1.56	4.04	2.34	0.30	2.58	3.03	1.25	1.85	1.71	1.14	2.17	2.64	2.30
	6月	1.06	0.95	0.19	0.50	4.68	2.74	2.27	2.79	1.00	1.22	1.14	1.15	2.00	0.58	2.21	1.66
	7月	1.21	0.66	0.46	0.92	3.32	2.74	3.61	1.26	2.28	0.68	1.41	0.88	0.15	1.36	3.15	2.37
8月	0.61	0.86	0.27	1.00	2.29	3.55	2.00	1.36	0.70	2.29	1.63	1.00	0.82	2.28	1.70	1.86	
9月	0.86	0.91	0.31	0.45	9.59	3.74	0.82	0.74	1.29	3.96	1.34	1.62	2.38	0.09	2.88	2.35	
10月	1.01	1.46	0.70	1.22	3.28	3.26	1.60	1.34	0.99	5.05	1.42	1.95	2.04	0.44	2.07	2.40	
11月	1.86	0.59	0.31	0.50	4.19	2.36	0.22	2.91	5.03	0.88	1.04	0.86	0.74	0.50	3.02	1.86	
12月	1.17	1.28	0.61	0.33	5.26	2.07	4.02	0.91	2.76	0.75	1.01	0.64	0.06	4.05	2.01	2.10	
対前年同月差(ポイント)	平成29年	△ 0.13	△ 0.25	△ 0.10	△ 0.05	0.29	0.51	0.05	0.62	0.29	0.38	△ 0.26	△ 0.33	0.43	0.90	△ 0.26	△ 0.37
	30年	0.24	0.46	0.13	0.12	△ 0.08	△ 0.24	0.41	△ 0.12	0.23	0.16	△ 0.23	△ 0.30	△ 0.36	0.21	△ 0.81	△ 0.80
	令和元年	0.89	0.40	0.36	0.09	1.56	1.50	△ 0.98	△ 0.33	0.43	0.50	0.29	0.15	△ 0.11	△ 0.88	△ 0.51	△ 0.36
	2年	△ 1.24	△ 0.73	△ 0.46	△ 0.28	△ 2.00	△ 1.78	△ 0.04	△ 0.08	△ 0.04	△ 0.07	0.04	0.34	△ 0.28	0.10	△ 0.03	0.12
	3年	△ 0.38	△ 0.27	△ 0.16	0.23	△ 0.03	△ 0.17	△ 0.82	△ 0.76	△ 0.51	△ 0.08	△ 0.60	△ 0.70	0.00	△ 0.34	0.47	0.61
	4年	<b>0.05</b>	<b>0.16</b>	<b>0.14</b>	<b>0.07</b>	<b>0.77</b>	<b>△ 0.28</b>	<b>0.70</b>	<b>0.36</b>	<b>△ 0.60</b>	<b>△ 0.92</b>	<b>0.39</b>	<b>0.28</b>	<b>△ 0.01</b>	<b>0.39</b>	<b>0.42</b>	<b>△ 0.11</b>
	令和4年1月	0.35	△ 0.69	△ 0.05	△ 0.43	0.38	△ 0.58	△ 0.89	0.13	△ 0.36	△ 0.56	△ 0.06	0.06	0.15	0.30	0.05	0.44
	2月	△ 0.12	△ 0.27	△ 0.46	0.10	1.07	△ 0.18	4.98	△ 0.90	0.13	1.25	0.30	0.57	△ 0.72	1.40	△ 0.30	0.22
	3月	0.01	0.83	0.05	△ 0.19	0.04	1.62	1.11	2.36	△ 1.96	△ 2.59	1.31	1.23	1.88	0.40	0.22	1.66
	4月	△ 2.20	1.81	1.83	1.96	2.08	△ 1.39	0.55	1.00	2.50	△ 9.66	△ 0.01	△ 0.01	△ 1.98	0.68	△ 0.17	△ 1.71
	5月	△ 0.12	△ 0.62	△ 0.27	0.52	1.35	0.92	△ 0.01	1.48	△ 6.07	△ 0.42	0.00	0.18	0.44	1.81	0.43	△ 0.40
	6月	△ 1.61	△ 0.28	△ 0.29	△ 0.06	1.04	△ 1.35	2.27	2.17	△ 1.05	0.12	0.53	0.24	0.03	0.24	0.22	△ 0.11
	7月	0.64	0.08	△ 0.24	△ 1.01	0.15	0.67	0.52	0.68	0.80	△ 0.78	0.69	△ 0.12	△ 0.66	0.75	1.73	0.34
8月	0.34	0.76	0.04	0.48	0.60	△ 7.35	△ 1.35	△ 0.54	△ 0.60	△ 0.34	0.44	△ 0.49	0.13	1.08	0.38	△ 0.07	
9月	0.79	0.62	0.19	0.28	△ 2.42	1.22	△ 1.03	0.14	△ 2.95	1.91	0.31	0.39	0.95	△ 0.49	1.31	0.16	
10月	0.63	△ 0.49	0.45	0.42	0.70	1.46	△ 0.34	0.06	△ 1.36	0.17	0.62	1.19	△ 0.74	0.33	△ 0.57	△ 1.90	
11月	1.52	△ 0.07	0.14	△ 0.69	1.99	1.29	△ 0.47	△ 1.95	1.99	0.26	0.20	△ 0.15	0.41	△ 1.05	1.09	△ 1.08	
12月	0.33	0.18	0.26	△ 0.49	2.32	0.26	3.12	△ 0.33	1.72	△ 0.37	0.35	0.30	△ 0.06	△ 0.83	0.60	1.08	

第21表 産業大中分類, 就業形態別常用労働者1人平均月間現金給与総額

(事業所規模5人以上)

(単位:円)

年・月次		TL 調査産業計					C 鉱業, 採石業, 砂利採取業				
		現金給与総額					現金給与総額				
		きまって支給する給与			特別に支払われた給与		きまって支給する給与			特別に支払われた給与	
		所定内給与	超過労働給与					所定内給与	超過労働給与		
計	平成29年	298,025	245,930	226,393	19,537	52,095	X	X	X	X	X
	30年	304,738	250,359	229,099	21,260	54,379	X	X	X	X	X
	令和元年	313,029	256,207	235,377	20,830	56,822	X	X	X	X	X
	2年	301,486	247,528	229,107	18,421	53,958	X	X	X	X	X
	3年	300,034	246,160	227,422	18,738	53,874	—	—	—	—	—
	4年	<b>302,445</b>	<b>249,584</b>	<b>230,856</b>	<b>18,728</b>	<b>52,861</b>	—	—	—	—	—
	令和4年1月	258,444	248,317	230,977	17,340	10,127	—	—	—	—	—
	2月	252,306	247,601	229,476	18,125	4,705	—	—	—	—	—
	3月	266,505	247,004	228,132	18,872	19,501	—	—	—	—	—
	4月	259,745	250,629	232,062	18,567	9,116	—	—	—	—	—
	5月	260,561	249,151	231,131	18,020	11,410	—	—	—	—	—
	6月	417,940	251,074	233,063	18,011	166,866	—	—	—	—	—
	7月	344,105	250,198	231,853	18,345	93,907	—	—	—	—	—
8月	254,766	247,598	228,389	19,209	7,168	—	—	—	—	—	
9月	257,116	249,236	230,569	18,667	7,880	—	—	—	—	—	
10月	257,896	251,851	232,491	19,360	6,045	—	—	—	—	—	
11月	290,010	252,655	232,849	19,806	37,355	—	—	—	—	—	
12月	508,960	249,710	229,285	20,425	259,250	—	—	—	—	—	
一般	平成29年	414,603	333,815	304,803	29,012	80,788	X	X	X	X	X
	30年	421,142	337,712	306,075	31,637	83,430	X	X	X	X	X
	令和元年	434,734	347,641	316,663	30,978	87,093	X	X	X	X	X
	2年	419,514	336,426	308,979	27,447	83,088	X	X	X	X	X
	3年	420,015	336,448	308,169	28,279	83,567	—	—	—	—	—
	4年	<b>416,450</b>	<b>336,012</b>	<b>308,135</b>	<b>27,877</b>	<b>80,438</b>	—	—	—	—	—
	令和4年1月	348,820	333,883	308,215	25,668	14,937	—	—	—	—	—
	2月	341,135	334,820	307,806	27,014	6,315	—	—	—	—	—
	3月	367,724	337,516	308,850	28,666	30,208	—	—	—	—	—
	4月	350,612	336,948	309,239	27,709	13,664	—	—	—	—	—
	5月	351,188	333,813	307,199	26,614	17,375	—	—	—	—	—
	6月	591,327	336,807	310,083	26,724	254,520	—	—	—	—	—
	7月	477,733	335,074	307,960	27,114	142,659	—	—	—	—	—
8月	344,451	333,653	305,086	28,567	10,798	—	—	—	—	—	
9月	348,637	337,097	309,164	27,933	11,540	—	—	—	—	—	
10月	347,367	338,221	309,575	28,646	9,146	—	—	—	—	—	
11月	392,946	337,743	308,377	29,366	55,203	—	—	—	—	—	
12月	734,496	336,623	306,092	30,531	397,873	—	—	—	—	—	
パート	平成29年	94,485	92,487	89,491	2,996	1,998	X	X	X	X	X
	30年	95,541	93,371	90,760	2,611	2,170	X	X	X	X	X
	令和元年	93,970	91,634	89,069	2,565	2,336	X	X	X	X	X
	2年	95,361	92,276	89,619	2,657	3,085	X	X	X	X	X
	3年	93,864	91,014	88,672	2,342	2,850	—	—	—	—	—
	4年	<b>97,457</b>	<b>94,181</b>	<b>91,902</b>	<b>2,279</b>	<b>3,276</b>	—	—	—	—	—
	令和4年1月	94,768	93,353	91,097	2,256	1,415	—	—	—	—	—
	2月	91,319	89,531	87,515	2,016	1,788	—	—	—	—	—
	3月	94,841	93,499	91,238	2,261	1,342	—	—	—	—	—
	4月	97,864	96,850	94,569	2,281	1,014	—	—	—	—	—
	5月	95,475	94,931	92,566	2,365	544	—	—	—	—	—
	6月	106,882	97,268	94,889	2,379	9,614	—	—	—	—	—
	7月	99,136	94,602	92,334	2,268	4,534	—	—	—	—	—
8月	94,199	93,530	91,075	2,455	669	—	—	—	—	—	
9月	94,466	93,091	90,891	2,200	1,375	—	—	—	—	—	
10月	93,910	93,548	91,208	2,340	362	—	—	—	—	—	
11月	99,426	95,116	93,011	2,105	4,310	—	—	—	—	—	
12月	107,175	94,879	92,457	2,422	12,296	—	—	—	—	—	

第21表 産業大中分類, 就業形態別常用労働者1人平均月間現金給与総額

(事業所規模5人以上)

(単位:円)

年・月次		D 建設業					E 製造業				
		現金給与総額					現金給与総額				
		きまって支給する給与			特別に支払われた給与		きまって支給する給与			特別に支払われた給与	
		所定内給与	超過労働給与			所定内給与	超過労働給与				
計	平成29年	430,618	352,784	329,347	23,437	77,834	402,639	319,394	284,592	34,802	83,245
	30年	463,009	347,234	316,489	30,745	115,775	425,728	329,204	290,561	38,643	96,524
	令和元年	472,069	360,670	318,471	42,199	111,399	419,331	327,888	294,224	33,664	91,443
	2年	493,028	375,892	337,399	38,493	117,136	383,449	306,221	278,281	27,940	77,228
	3年	435,272	353,607	316,214	37,393	81,665	395,713	310,780	279,934	30,846	84,933
	4年	<b>430,292</b>	<b>359,669</b>	<b>327,543</b>	<b>32,126</b>	<b>70,623</b>	<b>395,452</b>	<b>310,817</b>	<b>280,737</b>	<b>30,080</b>	<b>84,635</b>
	令和4年1月	372,185	370,625	337,708	32,917	1,560	306,234	300,918	274,463	26,455	5,316
	2月	379,669	377,568	341,875	35,693	2,101	309,821	307,724	278,358	29,366	2,097
	3月	412,293	376,949	336,531	40,418	35,344	344,436	307,949	277,425	30,524	36,487
	4月	394,130	373,782	341,295	32,487	20,348	327,099	313,085	281,860	31,225	14,014
	5月	366,024	361,275	325,725	35,550	4,749	331,520	306,732	279,285	27,447	24,788
	6月	568,401	351,866	325,654	26,212	216,535	539,493	312,917	284,587	28,330	226,576
	7月	487,099	351,497	320,952	30,545	135,602	483,626	310,380	280,522	29,858	173,246
8月	363,736	346,910	318,651	28,259	16,826	322,460	309,232	279,529	29,703	13,228	
9月	355,901	348,813	318,580	30,233	7,088	327,325	312,707	282,192	30,515	14,618	
10月	358,730	354,668	322,841	31,827	4,062	322,092	313,597	281,531	32,066	8,495	
11月	364,632	351,338	319,439	31,899	13,294	416,863	320,403	286,694	33,709	96,460	
12月	742,079	350,709	321,251	29,458	391,370	712,453	314,143	282,367	31,776	398,310	
一般	平成29年	450,191	367,812	343,075	24,737	82,379	447,774	351,819	312,222	39,597	95,955
	30年	477,707	357,097	325,217	31,880	120,610	465,777	357,034	313,937	43,097	108,743
	令和元年	481,567	367,335	324,041	43,294	114,232	460,520	356,904	319,342	37,562	103,616
	2年	508,942	386,904	346,914	39,990	122,038	419,983	332,694	301,519	31,175	87,289
	3年	457,119	370,182	330,382	39,800	86,937	434,689	338,469	303,981	34,488	96,220
	4年	<b>454,947</b>	<b>378,763</b>	<b>344,137</b>	<b>34,626</b>	<b>76,184</b>	<b>438,871</b>	<b>341,629</b>	<b>307,462</b>	<b>34,167</b>	<b>97,242</b>
	令和4年1月	393,573	391,882	356,397	35,485	1,691	339,305	333,142	303,084	30,058	6,163
	2月	400,871	398,599	360,077	38,522	2,272	341,790	339,384	305,875	33,509	2,406
	3月	435,743	397,840	354,553	43,287	37,903	383,349	340,985	305,943	35,042	42,364
	4月	416,644	394,454	359,131	35,323	22,190	360,999	344,871	309,043	35,828	16,128
	5月	388,946	383,751	345,158	38,593	5,195	366,876	338,323	307,137	31,186	28,553
	6月	609,028	373,412	344,859	28,553	235,616	607,936	345,402	312,958	32,444	262,534
	7月	511,217	366,256	333,674	32,582	144,961	539,110	340,679	306,766	33,913	198,431
8月	381,805	364,047	333,715	30,332	17,758	354,473	339,391	305,783	33,608	15,082	
9月	375,384	367,740	334,976	32,764	7,644	359,967	343,279	308,623	34,656	16,688	
10月	377,771	373,377	339,003	34,374	4,394	352,152	342,438	306,314	36,124	9,714	
11月	382,388	368,425	334,131	34,294	13,963	459,356	349,330	311,452	37,878	110,026	
12月	784,196	365,836	334,370	31,466	418,360	795,082	342,162	306,497	35,665	452,920	
パート	平成29年	100,614	99,410	97,880	1,530	1,204	122,732	118,308	113,247	5,061	4,424
	30年	117,643	115,467	111,404	4,063	2,176	129,086	123,069	117,416	5,653	6,017
	令和元年	118,983	112,898	111,432	1,466	6,085	125,323	120,767	114,927	5,840	4,556
	2年	121,595	118,873	115,318	3,555	2,722	118,839	114,483	109,967	4,516	4,356
	3年	113,223	109,282	107,375	1,907	3,941	117,077	112,836	108,025	4,811	4,241
	4年	<b>128,162</b>	<b>125,683</b>	<b>124,188</b>	<b>1,495</b>	<b>2,479</b>	<b>118,861</b>	<b>114,536</b>	<b>110,496</b>	<b>4,040</b>	<b>4,325</b>
	令和4年1月	117,382	117,382	115,060	2,322	0	110,455	110,152	105,028	5,124	303
	2月	119,981	119,981	118,939	1,042	0	114,455	114,250	110,199	4,051	205
	3月	128,247	123,900	118,232	5,668	4,347	112,694	111,212	107,595	3,617	1,482
	4月	145,521	145,517	144,347	1,170	4	118,935	117,901	114,942	2,959	1,034
	5月	121,586	121,586	118,486	3,100	0	106,797	105,945	102,257	3,688	852
	6月	116,449	112,180	112,008	172	4,269	128,844	118,012	114,368	3,644	10,832
	7月	137,643	137,643	136,611	1,032	0	125,641	114,892	111,198	3,694	10,749
8月	120,701	116,402	116,022	380	4,299	112,475	111,410	107,318	4,092	1,065	
9月	126,152	125,627	125,249	378	525	115,955	114,742	111,042	3,700	1,213	
10月	125,579	125,579	124,938	641	0	115,285	115,174	111,028	4,146	111	
11月	130,558	126,081	125,757	324	4,477	123,233	120,517	115,616	4,901	2,716	
12月	152,714	139,036	137,668	1,368	13,678	143,547	121,233	116,235	4,998	22,314	

第21表 産業大中分類, 就業形態別常用労働者1人平均月間現金給与総額

(事業所規模5人以上)

(単位:円)

年・月次		E 製造業									
		E09, 10 食料品製造業, 飲料・たばこ・飼料製造業					E11 繊維工業				
		現金給与総額					現金給与総額				
		きまって支給する給与				特別に 支払われた 給与	きまって支給する給与				特別に 支払われた 給与
所定内給与		超過労働給与		所定内給与			超過労働給与				
計	平成29年	266,912	227,320	206,765	20,555	39,592	245,672	216,366	201,111	15,255	29,306
	30年	303,637	253,126	228,091	25,035	50,511	242,880	206,926	196,725	10,201	35,954
	令和元年	291,633	249,812	234,127	15,685	41,821	240,956	197,777	190,496	7,281	43,179
	2年	250,738	214,146	199,637	14,509	36,592	198,838	176,524	161,643	14,881	22,314
	3年	267,434	216,992	199,529	17,463	50,442	274,554	242,260	234,584	7,676	32,294
	4年	<b>241,587</b>	<b>204,459</b>	<b>187,496</b>	<b>16,963</b>	<b>37,128</b>	<b>252,783</b>	<b>218,090</b>	<b>207,120</b>	<b>10,970</b>	<b>34,693</b>
	令和4年1月	198,954	193,048	176,846	16,202	5,906	217,025	217,025	212,451	4,574	0
	2月	199,297	198,524	182,794	15,730	773	224,460	224,382	215,836	8,546	78
	3月	238,478	194,418	177,487	16,931	44,060	230,384	230,384	219,755	10,629	0
	4月	213,267	203,909	185,910	17,999	9,358	228,636	228,636	212,738	15,898	0
	5月	208,583	199,321	183,370	15,951	9,262	237,363	224,819	212,150	12,669	12,544
	6月	266,599	205,680	189,805	15,875	60,919	250,078	196,626	188,706	7,920	53,452
	7月	277,446	204,922	188,919	16,003	72,524	327,853	201,784	191,419	10,365	126,069
8月	233,050	203,031	186,433	16,598	30,019	223,885	208,286	199,626	8,660	15,599	
9月	236,388	204,326	188,880	15,446	32,062	211,677	205,335	196,304	9,031	6,342	
10月	214,260	213,696	195,760	17,936	564	225,410	225,410	209,728	15,682	0	
11月	250,670	216,724	197,245	19,479	33,946	343,220	235,272	218,126	17,146	107,948	
12月	363,716	216,506	197,028	19,478	147,210	320,194	218,134	207,133	11,001	102,060	
一般	平成29年	358,804	297,083	267,807	29,276	61,721	288,421	250,495	230,953	19,542	37,926
	30年	375,323	306,167	274,103	32,064	69,156	277,292	233,588	221,676	11,912	43,704
	令和元年	370,810	311,181	291,192	19,989	59,629	279,440	226,478	217,960	8,518	52,962
	2年	329,030	273,477	253,634	19,843	55,553	212,195	187,356	170,672	16,684	24,839
	3年	364,838	285,136	260,650	24,486	79,702	307,758	269,917	260,816	9,101	37,841
	4年	<b>348,757</b>	<b>283,336</b>	<b>255,772</b>	<b>27,564</b>	<b>65,421</b>	<b>286,006</b>	<b>245,003</b>	<b>231,827</b>	<b>13,176</b>	<b>41,003</b>
	令和4年1月	290,662	279,434	253,007	26,427	11,228	225,212	225,212	220,356	4,856	0
	2月	278,807	277,547	251,723	25,824	1,260	242,653	242,564	232,925	9,639	89
	3月	363,830	280,434	250,947	29,487	83,396	249,372	249,372	237,453	11,919	0
	4月	307,274	289,650	258,317	31,333	17,624	247,244	247,244	229,207	18,037	0
	5月	294,837	278,679	252,463	26,216	16,158	258,001	243,772	229,391	14,381	14,229
	6月	392,354	284,128	258,192	25,936	108,226	331,624	259,162	247,435	11,727	72,462
	7月	407,396	283,206	257,127	26,079	124,190	423,223	247,094	232,734	14,360	176,129
8月	334,817	281,630	254,578	27,052	53,187	254,899	236,067	225,343	10,724	18,832	
9月	339,968	282,892	257,714	25,178	57,076	263,136	254,736	242,105	12,631	8,400	
10月	285,538	284,629	257,145	27,484	909	252,827	252,827	233,530	19,297	0	
11月	345,563	289,043	258,922	30,121	56,520	372,664	253,254	233,797	19,457	119,410	
12月	534,324	288,123	258,468	29,655	246,201	352,746	236,136	223,792	12,344	116,610	
パート	平成29年	114,292	111,452	105,381	6,071	2,840	101,606	101,350	100,540	810	256
	30年	119,921	117,195	110,174	7,021	2,726	89,735	88,274	85,691	2,583	1,461
	令和元年	112,458	110,935	104,988	5,947	1,523	81,395	78,781	76,628	2,153	2,614
	2年	105,085	103,766	99,178	4,588	1,319	95,531	92,744	91,806	938	2,787
	3年	105,127	103,443	97,682	5,761	1,684	107,046	102,733	102,247	486	4,313
	4年	<b>106,119</b>	<b>104,754</b>	<b>101,190</b>	<b>3,564</b>	<b>1,365</b>	<b>99,484</b>	<b>93,905</b>	<b>93,117</b>	<b>788</b>	<b>5,579</b>
	令和4年1月	100,013	99,849	94,678	5,171	164	122,159	122,159	120,857	1,302	0
	2月	101,194	101,022	97,746	3,276	172	95,331	95,331	94,539	792	0
	3月	100,341	99,629	96,533	3,096	712	92,054	92,054	90,822	1,232	0
	4月	107,278	107,240	104,276	2,964	38	96,739	96,739	96,006	733	0
	5月	99,524	98,982	96,010	2,972	542	86,526	86,299	86,144	155	227
	6月	106,683	105,922	102,841	3,081	761	83,012	68,507	68,388	119	14,505
	7月	110,260	104,207	101,168	3,039	6,053	97,898	92,532	91,798	734	5,366
8月	102,965	102,561	99,325	3,236	404	104,877	101,684	100,944	740	3,193	
9月	104,322	104,153	101,114	3,039	169	88,766	87,341	86,908	433	1,425	
10月	108,993	108,939	105,103	3,836	54	114,772	114,772	113,678	1,094	0	
11月	113,840	112,444	108,310	4,134	1,396	146,133	114,908	113,234	1,674	31,225	
12月	121,158	114,687	109,677	5,010	6,471	102,633	97,820	95,791	2,029	4,813	



第21表 産業大中分類, 就業形態別常用労働者1人平均月間現金給与総額

(事業所規模5人以上)

(単位:円)

年・月次		E 製造業									
		E14 パルプ・紙・紙加工品製造業					E15 印刷・関連業				
		現金給与総額					現金給与総額				
		きまって支給する給与				特別に 支払われた 給与	きまって支給する給与				特別に 支払われた 給与
所定内給与		超過労働給与		所定内給与			超過労働給与				
計	平成29年	351,467	278,934	243,434	35,500	72,533	309,004	271,279	248,302	22,977	37,725
	30年	345,878	281,341	248,434	32,907	64,537	291,629	261,344	240,752	20,592	30,285
	令和元年	366,501	303,125	267,266	35,859	63,376	358,421	306,205	274,771	31,434	52,216
	2年	364,107	294,313	274,442	19,871	69,794	385,446	308,151	273,100	35,051	77,295
	3年	388,795	300,906	282,395	18,511	87,889	360,742	304,213	268,368	35,845	56,529
	4年	<b>360,402</b>	<b>293,728</b>	<b>260,573</b>	<b>33,155</b>	<b>66,674</b>	<b>314,326</b>	<b>275,782</b>	<b>252,072</b>	<b>23,710</b>	<b>38,544</b>
	令和4年1月	276,826	272,865	245,530	27,335	3,961	267,836	259,213	242,997	16,216	8,623
	2月	290,595	290,595	259,037	31,558	0	281,679	258,966	244,294	14,672	22,713
	3月	299,273	299,273	264,285	34,988	0	263,566	263,566	247,801	15,765	0
	4月	306,861	306,710	268,524	38,186	151	294,768	271,965	254,623	17,342	22,803
	5月	291,296	291,089	259,126	31,963	207	260,262	260,262	247,829	12,433	0
	6月	520,803	295,845	263,180	32,665	224,958	335,312	277,191	265,330	11,861	58,121
	7月	438,384	290,157	260,183	29,974	148,227	404,166	289,128	269,905	19,223	115,038
8月	307,958	288,641	254,390	34,251	19,317	283,335	283,335	265,383	17,952	0	
9月	293,920	293,920	262,886	31,034	0	316,346	316,346	268,502	47,844	0	
10月	296,423	296,306	260,587	35,719	117	326,260	326,260	264,254	62,006	0	
11月	323,831	299,284	263,128	36,156	24,547	356,220	321,627	254,556	67,071	34,593	
12月	679,123	302,318	267,612	34,706	376,805	418,390	236,548	220,325	16,223	181,842	
一般	平成29年	382,672	300,999	261,437	39,562	81,673	339,579	296,803	270,305	26,498	42,776
	30年	374,496	302,047	265,239	36,808	72,449	316,536	282,131	258,801	23,330	34,405
	令和元年	387,884	318,310	279,285	39,025	69,574	385,003	326,967	291,943	35,024	58,036
	2年	404,996	320,429	297,295	23,134	84,567	419,457	333,685	294,538	39,147	85,772
	3年	408,629	314,298	294,947	19,351	94,331	386,408	324,701	285,397	39,304	61,707
	4年	<b>384,524</b>	<b>311,647</b>	<b>275,723</b>	<b>35,924</b>	<b>72,877</b>	<b>335,412</b>	<b>293,308</b>	<b>267,183</b>	<b>26,125</b>	<b>42,104</b>
	令和4年1月	304,962	300,380	269,025	31,355	4,582	298,910	288,775	269,652	19,123	10,135
	2月	311,811	311,811	276,805	35,006	0	304,424	278,618	261,948	16,670	25,806
	3月	316,153	316,153	278,564	37,589	0	286,505	286,505	268,573	17,932	0
	4月	322,585	322,449	281,499	40,950	136	319,385	293,464	273,753	19,711	25,921
	5月	307,183	306,958	272,665	34,293	225	282,567	282,567	268,460	14,107	0
	6月	554,327	310,852	275,832	35,020	243,475	346,037	284,792	272,293	12,499	61,245
	7月	471,227	309,564	277,080	32,484	161,663	412,323	294,674	274,894	19,780	117,649
8月	327,548	306,433	269,308	37,125	21,115	289,331	289,331	270,861	18,470	0	
9月	311,677	311,677	278,260	33,417	0	322,611	322,611	273,366	49,245	0	
10月	311,776	311,667	273,442	38,225	109	333,657	333,657	269,726	63,931	0	
11月	341,232	314,763	275,959	38,804	26,469	365,030	329,221	259,791	69,430	35,809	
12月	723,758	317,641	280,612	37,029	406,117	481,555	264,958	245,322	19,636	216,597	
パート	平成29年	123,575	117,796	111,963	5,833	5,779	112,983	107,642	107,237	405	5,341
	30年	133,792	127,890	123,891	3,999	5,902	114,148	113,215	112,135	1,080	933
	令和元年	164,821	159,898	153,901	5,997	4,923	143,873	138,629	136,168	2,461	5,244
	2年	179,623	176,483	171,332	5,151	3,140	119,006	108,115	105,151	2,964	10,891
	3年	136,128	130,300	122,482	7,818	5,828	108,023	102,479	100,691	1,788	5,544
	4年	<b>108,566</b>	<b>106,657</b>	<b>102,417</b>	<b>4,240</b>	<b>1,909</b>	<b>107,374</b>	<b>103,772</b>	<b>103,770</b>	<b>2</b>	<b>3,602</b>
	令和4年1月	97,108	97,108	95,454	1,654	0	94,446	94,263	94,263	0	183
	2月	111,793	111,793	109,293	2,500	0	114,639	114,639	114,639	0	0
	3月	108,086	108,086	102,554	5,532	0	96,710	96,710	96,710	0	0
	4月	126,150	125,827	119,415	6,412	323	114,753	114,753	114,739	14	0
	5月	103,592	103,592	99,163	4,429	0	94,570	94,570	94,570	0	0
	6月	122,444	117,526	112,836	4,690	4,918	135,802	135,802	135,802	0	0
	7月	82,554	79,902	77,119	2,783	2,652	122,256	97,461	97,461	0	24,795
8月	97,527	97,527	94,150	3,377	0	75,918	75,918	75,918	0	0	
9月	107,358	107,358	101,367	5,991	0	102,502	102,502	102,502	0	0	
10月	113,485	113,283	107,417	5,866	202	88,032	88,032	88,032	0	0	
11月	115,709	114,142	109,655	4,487	1,567	105,720	105,720	105,720	0	0	
12月	130,262	113,897	107,758	6,139	16,365	118,137	101,501	101,501	0	16,636	

第21表 産業大中分類, 就業形態別常用労働者1人平均月間現金給与総額

(事業所規模5人以上)

(単位:円)

年・月次		E 製造業									
		E16, 17 化学工業、石油製品・石炭製品製造業					E18 プラスチック製品製造業				
		現金給与総額					現金給与総額				
		きまって支給する給与				特別に 支払われた 給与	きまって支給する給与				特別に 支払われた 給与
所定内給与		超過労働給与		所定内給与			超過労働給与				
計	平成29年	480,488	369,042	343,423	25,619	111,446	352,045	295,766	271,506	24,260	56,279
	30年	590,943	426,679	398,146	28,533	164,264	304,005	256,548	225,261	31,287	47,457
	令和元年	544,049	389,210	365,324	23,886	154,839	326,546	267,725	242,375	25,350	58,821
	2年	486,405	371,612	354,946	16,666	114,793	324,223	276,348	253,757	22,591	47,875
	3年	476,600	354,487	325,690	28,797	122,113	305,931	264,120	236,390	27,730	41,811
	4年	<b>447,971</b>	<b>339,796</b>	<b>314,360</b>	<b>25,436</b>	<b>108,175</b>	<b>338,993</b>	<b>286,454</b>	<b>260,277</b>	<b>26,177</b>	<b>52,539</b>
	令和4年1月	339,181	336,514	314,009	22,505	2,667	283,390	263,295	242,358	20,937	20,095
	2月	340,886	338,099	310,057	28,042	2,787	273,355	273,355	251,493	21,862	0
	3月	341,481	340,415	310,807	29,608	1,066	291,204	282,519	257,349	25,170	8,685
	4月	344,853	340,632	313,521	27,111	4,221	291,416	290,732	261,620	29,112	684
	5月	337,107	336,994	313,326	23,668	113	451,135	288,147	262,092	26,055	162,988
	6月	642,755	341,540	319,969	21,571	301,215	351,389	291,476	259,608	31,868	59,913
	7月	677,308	343,351	317,074	26,277	333,957	369,432	288,781	258,195	30,586	80,651
8月	343,473	341,324	316,794	24,530	2,149	308,701	303,886	271,540	32,346	4,815	
9月	344,174	343,147	319,291	23,856	1,027	305,727	297,252	273,510	23,742	8,475	
10月	335,133	335,096	308,104	26,992	37	283,129	283,129	258,969	24,160	0	
11月	384,196	332,062	307,187	24,875	52,134	290,389	290,389	265,687	24,702	0	
12月	946,257	348,341	322,079	26,262	597,916	550,945	287,870	262,601	25,269	263,075	
一般	平成29年	531,624	404,807	375,616	29,191	126,817	382,907	319,585	292,653	26,932	63,322
	30年	599,166	432,251	403,256	28,995	166,915	389,572	321,395	276,190	45,205	68,177
	令和元年	555,877	396,606	372,015	24,591	159,271	419,354	334,840	299,824	35,016	84,514
	2年	496,899	378,798	361,639	17,159	118,101	364,376	307,276	280,502	26,774	57,100
	3年	486,824	360,992	331,302	29,690	125,832	336,799	288,538	256,792	31,746	48,261
	4年	<b>466,634</b>	<b>352,435</b>	<b>325,774</b>	<b>26,661</b>	<b>114,199</b>	<b>370,508</b>	<b>310,980</b>	<b>281,661</b>	<b>29,319</b>	<b>59,528</b>
	令和4年1月	351,202	348,392	324,729	23,663	2,810	303,282	281,307	258,218	23,089	21,975
	2月	352,576	349,640	320,320	29,320	2,936	297,714	297,714	273,016	24,698	0
	3月	353,804	352,675	321,708	30,967	1,129	312,352	302,686	274,872	27,814	9,666
	4月	358,660	354,177	325,686	28,491	4,483	311,562	310,818	278,614	32,204	744
	5月	350,102	349,986	325,297	24,689	116	499,965	314,242	284,683	29,559	185,723
	6月	670,020	353,156	330,671	22,485	316,864	384,850	316,544	280,463	36,081	68,306
	7月	705,857	355,203	327,746	27,457	350,654	404,851	313,354	278,995	34,359	91,497
8月	355,202	352,937	327,298	25,639	2,265	331,288	325,952	290,595	35,357	5,336	
9月	356,231	355,148	330,198	24,950	1,083	332,944	323,336	296,602	26,734	9,608	
10月	348,448	348,409	320,095	28,314	39	316,813	316,813	289,210	27,603	0	
11月	404,302	348,088	321,519	26,569	56,214	320,573	320,573	292,541	28,032	0	
12月	991,890	361,305	333,811	27,494	630,585	609,058	310,776	282,973	27,803	298,282	
パート	平成29年	121,729	118,118	117,557	561	3,611	105,441	105,441	102,531	2,910	0
	30年	85,093	83,906	83,799	107	1,187	123,769	119,956	117,983	1,973	3,813
	令和元年	154,415	145,586	144,924	662	8,829	122,087	119,869	115,815	4,054	2,218
	2年	131,240	128,400	128,400	0	2,840	124,662	122,633	120,831	1,802	2,029
	3年	159,890	152,994	151,832	1,162	6,896	109,689	108,886	106,687	2,199	803
	4年	<b>127,031</b>	<b>122,450</b>	<b>118,067</b>	<b>4,383</b>	<b>4,581</b>	<b>106,854</b>	<b>105,798</b>	<b>102,761</b>	<b>3,037</b>	<b>1,056</b>
	令和4年1月	115,396	115,396	114,444	952	0	121,183	116,419	113,024	3,395	4,764
	2月	122,660	122,660	118,474	4,186	0	106,002	106,002	103,620	2,382	0
	3月	129,918	129,918	123,649	6,269	0	109,019	108,789	106,399	2,390	230
	4月	122,564	122,564	117,667	4,897	0	117,589	117,424	114,996	2,428	165
	5月	110,226	110,165	104,326	5,839	61	106,957	104,216	102,861	1,355	2,741
	6月	128,592	122,484	118,141	4,343	6,108	112,523	112,523	110,728	1,795	0
	7月	144,568	122,193	117,935	4,258	22,375	109,778	108,637	105,709	2,928	1,141
8月	126,404	126,404	122,407	3,997	0	100,027	100,027	95,499	4,528	0	
9月	121,817	121,817	118,131	3,686	0	107,385	107,165	105,231	1,934	220	
10月	123,880	123,880	117,861	6,019	0	73,467	73,467	70,735	2,732	0	
11月	127,298	127,298	124,074	3,224	0	103,482	103,482	99,398	4,084	0	
12月	151,571	122,571	117,763	4,808	29,000	122,435	118,964	112,384	6,580	3,471	

第21表 産業大中分類, 就業形態別常用労働者1人平均月間現金給与総額

(事業所規模5人以上)

(単位:円)

年・月次		E 製造業									
		E19 ゴム製品製造業					E21 窯業・土石製品製造業				
		現金給与総額					現金給与総額				
		きまって支給する給与				特別に 支払われた 給与	きまって支給する給与				特別に 支払われた 給与
所定内給与		超過労働給与		所定内給与			超過労働給与				
計	平成29年	418,015	335,323	301,812	33,511	82,692	411,150	349,013	305,606	43,407	62,137
	30年	434,834	330,391	312,997	17,394	104,443	417,687	321,453	277,271	44,182	96,234
	令和元年	391,167	306,360	291,262	15,098	84,807	364,441	289,899	267,857	22,042	74,542
	2年	377,259	301,230	282,078	19,152	76,029	318,518	262,609	246,658	15,951	55,909
	3年	406,478	313,883	294,118	19,765	92,595	388,115	309,819	288,351	21,468	78,296
	4年	<b>425,977</b>	<b>323,563</b>	<b>299,326</b>	<b>24,237</b>	<b>102,414</b>	<b>393,735</b>	<b>312,701</b>	<b>292,123</b>	<b>20,578</b>	<b>81,034</b>
	令和4年1月	335,319	322,323	298,964	23,359	12,996	313,226	309,413	284,013	25,400	3,813
	2月	329,822	323,599	298,667	24,932	6,223	307,434	307,173	282,955	24,218	261
	3月	332,081	323,075	295,196	27,879	9,006	396,218	309,649	287,346	22,303	86,569
	4月	358,113	354,240	327,153	27,087	3,873	314,404	314,335	291,193	23,142	69
	5月	334,110	310,555	288,457	22,098	23,555	311,073	310,692	287,454	23,238	381
	6月	733,951	321,789	298,368	23,421	412,162	450,351	314,355	294,164	20,191	135,996
	7月	484,954	320,032	296,784	23,248	164,922	655,884	311,452	292,918	18,534	344,432
8月	336,998	317,962	296,187	21,775	19,036	311,046	307,129	288,084	19,045	3,917	
9月	337,906	321,178	295,636	25,542	16,728	324,152	318,271	297,760	20,511	5,881	
10月	323,191	320,260	295,578	24,682	2,931	325,185	316,239	298,435	17,804	8,946	
11月	709,532	326,493	303,688	22,805	383,039	330,917	314,194	297,473	16,721	16,723	
12月	493,196	321,472	297,368	24,104	171,724	680,495	319,430	303,462	15,968	361,065	
一般	平成29年	442,198	352,245	317,049	35,196	89,953	438,323	370,622	323,510	47,112	67,701
	30年	452,182	342,390	324,140	18,250	109,792	448,007	342,479	294,200	48,279	105,528
	令和元年	423,928	329,343	312,492	16,851	94,585	377,526	299,550	276,658	22,892	77,976
	2年	412,704	326,947	305,152	21,795	85,757	335,273	275,877	258,768	17,109	59,396
	3年	440,302	337,026	314,857	22,169	103,276	400,381	318,628	296,158	22,470	81,753
	4年	<b>473,947</b>	<b>356,519</b>	<b>328,697</b>	<b>27,822</b>	<b>117,428</b>	<b>411,153</b>	<b>324,801</b>	<b>302,786</b>	<b>22,015</b>	<b>86,352</b>
	令和4年1月	365,636	350,481	323,357	27,124	15,155	327,236	323,152	296,015	27,137	4,084
	2月	357,594	351,049	321,991	29,058	6,545	318,983	318,703	292,867	25,836	280
	3月	370,185	359,677	327,212	32,465	10,508	412,083	322,041	298,162	23,879	90,042
	4月	361,506	357,575	330,107	27,468	3,931	325,738	325,664	300,936	24,728	74
	5月	376,868	349,503	323,840	25,663	27,365	324,660	324,253	299,459	24,794	407
	6月	835,561	356,596	329,408	27,188	478,965	469,786	325,338	303,757	21,581	144,448
	7月	547,765	356,601	329,625	26,976	191,164	691,268	322,522	302,674	19,848	368,746
8月	375,462	354,191	328,922	25,269	21,271	324,055	319,862	299,489	20,373	4,193	
9月	375,813	356,802	327,156	29,646	19,011	335,191	328,895	306,960	21,935	6,296	
10月	361,690	358,273	329,564	28,709	3,417	338,434	328,856	309,806	19,050	9,578	
11月	819,921	370,966	344,265	26,701	448,955	343,454	325,524	307,611	17,913	17,930	
12月	553,368	356,349	328,594	27,755	197,019	720,602	332,774	315,555	17,219	387,828	
パート	平成29年	161,771	156,023	140,358	15,665	5,748	118,577	116,351	112,829	3,522	2,226
	30年	103,563	101,272	100,226	1,046	2,291	126,016	119,183	114,412	4,771	6,833
	令和元年	135,623	127,089	125,667	1,422	8,534	110,059	102,283	96,766	5,517	7,776
	2年	126,920	119,596	119,107	489	7,324	88,760	80,667	80,595	72	8,093
	3年	131,794	125,939	125,699	240	5,855	127,852	122,909	122,720	189	4,943
	4年	<b>106,424</b>	<b>104,022</b>	<b>103,667</b>	<b>355</b>	<b>2,402</b>	<b>149,918</b>	<b>143,320</b>	<b>142,862</b>	<b>458</b>	<b>6,598</b>
	令和4年1月	152,993	152,978	152,257	721	15	116,137	116,137	115,164	973	0
	2月	162,762	158,481	158,370	111	4,281	147,657	147,657	145,819	1,838	0
	3月	103,571	103,571	103,193	378	0	174,513	136,484	136,214	270	38,029
	4月	134,311	134,311	132,367	1,944	0	152,933	152,933	152,399	534	0
	5月	71,020	70,907	70,745	162	113	113,117	113,117	112,543	574	0
	6月	108,011	107,369	107,149	220	642	170,964	156,469	156,247	222	14,495
	7月	97,132	94,236	94,007	229	2,896	162,263	157,023	156,818	205	5,240
8月	99,320	94,095	93,911	184	5,225	126,307	126,307	126,125	182	0	
9月	104,469	101,800	101,534	266	2,669	167,663	167,663	167,341	322	0	
10月	91,436	91,436	90,996	440	0	137,654	137,654	137,472	182	0	
11月	69,666	68,707	68,487	220	959	157,178	157,178	156,971	207	0	
12月	109,628	99,149	98,315	834	10,479	169,292	149,348	149,326	22	19,944	

第21表 産業大中分類, 就業形態別常用労働者1人平均月間現金給与総額

(事業所規模5人以上)

(単位:円)

年・月次		E 製造業											
		E22 鉄鋼業					E23 非鉄金属製造業						
		現金給与総額		きまって支給する給与			特別に支払われた給与	現金給与総額		きまって支給する給与			特別に支払われた給与
				所定内給与	超過労働給与	所定内給与				超過労働給与			
計	平成29年	471,046	359,082	295,855	63,227	111,964	351,257	276,249	255,349	20,900	75,008		
	30年	463,026	354,054	285,722	68,332	108,972	456,754	329,694	293,475	36,219	127,060		
	令和元年	462,970	353,985	289,780	64,205	108,985	407,757	316,086	269,872	46,214	91,671		
	2年	440,744	346,413	300,821	45,592	94,331	400,162	306,975	271,191	35,784	93,187		
	3年	481,679	376,086	320,566	55,520	105,593	384,566	310,685	273,966	36,719	73,881		
	4年	<b>543,842</b>	<b>387,706</b>	<b>329,467</b>	<b>58,239</b>	<b>156,136</b>	<b>438,773</b>	<b>341,863</b>	<b>303,700</b>	<b>38,163</b>	<b>96,910</b>		
	令和4年1月	380,089	376,997	328,014	48,983	3,092	337,435	334,542	303,050	31,492	2,893		
	2月	384,281	379,691	325,271	54,420	4,590	339,811	337,529	304,245	33,284	2,282		
	3月	392,412	384,802	325,445	59,357	7,610	339,932	338,796	302,520	36,276	1,136		
	4月	397,553	392,810	334,077	58,733	4,743	368,005	343,225	305,089	38,136	24,780		
	5月	506,143	392,978	335,229	57,749	113,165	333,044	332,091	297,611	34,480	953		
	6月	1,074,385	392,021	332,244	59,777	682,364	694,470	339,260	303,761	35,499	355,210		
	7月	449,526	392,348	331,352	60,996	57,178	472,887	345,610	310,543	35,067	127,277		
8月	393,603	389,418	328,799	60,619	4,185	360,078	334,691	297,673	37,018	25,387			
9月	392,045	387,359	328,191	59,168	4,686	340,637	339,649	301,916	37,733	988			
10月	391,337	387,870	327,078	60,792	3,467	376,103	346,166	300,986	45,180	29,937			
11月	502,529	389,158	328,567	60,591	113,371	451,637	354,060	307,821	46,239	97,577			
12月	1,260,013	386,837	329,243	57,594	873,176	846,119	356,737	309,267	47,470	489,382			
一般	平成29年	475,158	361,975	298,069	63,906	113,183	425,907	326,331	299,569	26,762	99,576		
	30年	474,050	361,782	291,588	70,194	112,268	464,927	334,917	297,916	37,001	130,010		
	令和元年	477,481	364,061	297,672	66,389	113,420	411,994	319,022	272,223	46,799	92,972		
	2年	448,501	351,982	305,397	46,585	96,519	411,030	314,476	277,192	37,284	96,554		
	3年	485,474	378,697	322,503	56,194	106,777	405,020	325,828	286,393	39,435	79,192		
	4年	<b>549,659</b>	<b>391,279</b>	<b>332,214</b>	<b>59,065</b>	<b>158,380</b>	<b>452,353</b>	<b>351,529</b>	<b>312,007</b>	<b>39,522</b>	<b>100,824</b>		
	令和4年1月	384,338	381,208	331,331	49,877	3,130	349,450	346,388	313,297	33,091	3,062		
	2月	387,786	383,119	327,813	55,306	4,667	351,837	349,428	314,416	35,012	2,409		
	3月	396,427	388,696	328,344	60,352	7,731	353,733	352,534	313,998	38,536	1,199		
	4月	400,239	395,450	336,121	59,329	4,789	382,210	355,992	315,609	40,383	26,218		
	5月	509,876	395,581	337,282	58,299	114,295	341,204	340,223	304,575	35,648	981		
	6月	1,083,346	394,458	334,116	60,342	688,888	713,985	346,579	309,908	36,671	367,406		
	7月	452,337	394,762	333,194	61,568	57,575	487,040	355,138	318,961	36,177	131,902		
8月	397,017	392,777	331,334	61,443	4,240	368,446	343,612	305,941	37,671	24,834			
9月	397,086	392,316	332,084	60,232	4,770	348,664	347,643	309,066	38,577	1,021			
10月	395,976	392,450	330,619	61,831	3,526	384,821	354,034	307,691	46,343	30,787			
11月	508,488	393,318	331,767	61,551	115,170	462,800	361,990	314,762	47,228	100,810			
12月	1,278,011	390,904	332,401	58,503	887,107	869,697	365,047	316,379	48,668	504,650			
パート	平成29年	110,234	105,234	101,639	3,595	5,000	136,514	132,180	128,143	4,037	4,334		
	30年	119,238	113,056	102,821	10,235	6,182	159,401	139,681	131,905	7,776	19,720		
	令和元年	128,089	121,446	107,627	13,819	6,643	133,338	125,893	117,533	8,360	7,445		
	2年	125,761	120,287	115,029	5,258	5,474	179,823	154,894	149,525	5,369	24,929		
	3年	194,065	178,245	173,799	4,446	15,820	124,843	118,395	116,164	2,231	6,448		
	4年	<b>160,514</b>	<b>152,263</b>	<b>148,402</b>	<b>3,861</b>	<b>8,251</b>	<b>144,706</b>	<b>132,550</b>	<b>123,814</b>	<b>8,736</b>	<b>12,156</b>		
	令和4年1月	167,194	166,020	161,794	4,226	1,174	136,898	136,820	132,024	4,796	78		
	2月	183,211	183,032	179,463	3,569	179	139,973	139,802	135,244	4,558	171		
	3月	175,009	173,959	168,517	5,442	1,050	142,761	142,519	138,542	3,977	242		
	4月	151,163	150,681	146,524	4,157	482	155,311	152,060	147,580	4,480	3,251		
	5月	149,670	144,385	139,198	5,187	5,285	95,258	95,118	94,680	438	140		
	6月	205,416	155,691	150,754	4,937	49,725	127,526	126,618	125,164	1,454	908		
	7月	175,418	156,947	151,706	5,241	18,471	116,504	105,682	98,552	7,130	10,822		
8月	158,400	157,973	154,177	3,796	427	150,728	111,510	90,835	20,675	39,218			
9月	125,144	124,944	122,127	2,817	200	132,451	132,321	116,471	15,850	130			
10月	131,160	130,986	128,503	2,483	174	140,132	133,195	119,474	13,721	6,937			
11月	145,725	140,086	136,981	3,105	5,639	156,326	144,269	124,191	20,078	12,057			
12月	177,144	142,111	139,213	2,898	35,033	237,424	142,202	125,667	16,535	95,222			

第21表 産業大中分類, 就業形態別常用労働者1人平均月間現金給与総額

(事業所規模5人以上)

(単位:円)

年・月次		E 製造業									
		E24 金属製品製造業					E31 輸送用機械器具製造業				
		現金給与総額					現金給与総額				
		きまって支給する給与				特別に 支払われた 給与	きまって支給する給与				特別に 支払われた 給与
所定内給与	超過労働給与			所定内給与	超過労働給与						
計	平成29年	383,868	320,874	286,292	34,582	62,994	496,883	377,582	329,952	47,630	119,301
	30年	344,315	286,994	260,631	26,363	57,321	487,532	365,854	316,067	49,787	121,678
	令和元年	328,894	285,206	261,654	23,552	43,688	529,899	400,039	357,698	42,341	129,860
	2年	353,909	299,756	282,816	16,940	54,153	460,255	357,480	324,146	33,334	102,775
	3年	389,915	319,094	298,991	20,103	70,821	467,829	360,370	321,632	38,738	107,459
	4年	<b>410,326</b>	<b>329,198</b>	<b>301,535</b>	<b>27,663</b>	<b>81,128</b>	<b>422,064</b>	<b>327,463</b>	<b>287,955</b>	<b>39,508</b>	<b>94,601</b>
	令和4年1月	316,160	316,122	293,960	22,162	38	323,832	318,784	281,685	37,099	5,048
	2月	335,649	332,920	305,360	27,560	2,729	330,242	329,618	290,750	38,868	624
	3月	336,695	324,833	294,816	30,017	11,862	335,091	333,078	292,212	40,866	2,013
	4月	335,514	335,465	304,659	30,806	49	393,016	329,067	286,640	42,427	63,949
	5月	323,672	323,657	296,659	26,998	15	322,392	321,271	286,158	35,113	1,121
	6月	584,564	336,364	305,968	30,396	248,200	385,441	331,017	292,520	38,497	54,424
	7月	478,733	334,214	308,681	25,533	144,519	760,337	318,960	279,800	39,160	441,377
8月	364,190	325,800	301,045	24,755	38,390	327,089	326,526	290,154	36,372	563	
9月	357,861	324,320	297,326	26,994	33,541	330,329	329,340	289,470	39,870	989	
10月	330,985	330,972	300,900	30,072	13	383,758	329,400	289,098	40,302	54,358	
11月	447,150	333,368	303,574	29,794	113,782	331,948	330,719	287,241	43,478	1,229	
12月	716,693	332,646	305,691	26,955	384,047	834,695	331,907	289,784	42,123	502,788	
一般	平成29年	408,690	339,412	301,700	37,712	69,278	498,798	378,927	331,146	47,781	119,871
	30年	379,726	313,558	283,801	29,757	66,168	494,601	370,552	319,876	50,676	124,049
	令和元年	360,486	310,565	283,484	27,081	49,921	546,130	409,899	367,428	42,471	136,231
	2年	372,700	314,853	296,690	18,163	57,847	481,686	371,571	336,900	34,671	110,115
	3年	405,597	331,297	310,125	21,172	74,300	476,368	366,186	326,619	39,567	110,182
	4年	<b>416,298</b>	<b>333,835</b>	<b>305,549</b>	<b>28,286</b>	<b>82,463</b>	<b>429,726</b>	<b>333,406</b>	<b>292,813</b>	<b>40,593</b>	<b>96,320</b>
	令和4年1月	323,790	323,750	300,794	22,956	40	330,476	325,292	287,279	38,013	5,184
	2月	343,260	340,425	311,925	28,500	2,835	337,212	336,574	296,617	39,957	638
	3月	343,738	331,530	300,489	31,041	12,208	342,551	340,472	298,356	42,116	2,079
	4月	343,004	342,953	311,066	31,887	51	401,356	335,414	291,767	43,647	65,942
	5月	331,035	331,020	303,060	27,960	15	328,741	327,593	291,601	35,992	1,148
	6月	596,897	342,957	311,604	31,353	253,940	392,553	336,572	297,049	39,523	55,981
	7月	481,210	336,221	310,420	25,801	144,989	771,702	323,651	283,481	40,170	448,051
8月	366,910	328,014	302,955	25,059	38,896	332,685	332,111	294,798	37,313	574	
9月	359,038	326,271	298,983	27,288	32,767	335,908	334,900	293,905	40,995	1,008	
10月	332,945	332,932	302,563	30,369	13	390,894	334,882	293,440	41,442	56,012	
11月	450,327	335,413	305,314	30,099	114,914	337,566	336,306	291,556	44,750	1,260	
12月	721,445	334,989	307,712	27,277	386,456	848,113	337,382	294,079	43,303	510,731	
パート	平成29年	175,654	165,371	157,047	8,324	10,283	164,019	143,821	122,447	21,374	20,198
	30年	155,354	145,244	136,996	8,248	10,110	149,247	141,049	133,770	7,279	8,198
	令和元年	125,525	121,961	121,126	835	3,564	229,632	217,639	177,699	39,940	11,993
	2年	95,073	91,806	91,716	90	3,267	184,914	176,442	160,281	16,161	8,472
	3年	139,316	124,086	121,072	3,014	15,230	139,660	136,845	129,991	6,854	2,815
	4年	<b>173,633</b>	<b>145,414</b>	<b>142,446</b>	<b>2,968</b>	<b>28,219</b>	<b>172,300</b>	<b>133,714</b>	<b>129,586</b>	<b>4,128</b>	<b>38,586</b>
	令和4年1月	128,454	128,454	125,829	2,625	0	94,859	94,524	88,910	5,614	335
	2月	141,121	141,100	137,576	3,524	21	115,372	115,168	109,851	5,317	204
	3月	151,194	148,453	145,408	3,045	2,741	115,838	115,763	111,659	4,104	75
	4月	143,705	143,705	140,598	3,107	0	125,695	125,624	122,287	3,337	71
	5月	134,182	134,182	131,941	2,241	0	104,482	104,260	99,313	4,947	222
	6月	243,965	154,277	150,314	3,963	89,688	144,302	142,681	138,995	3,686	1,621
	7月	269,005	164,250	161,396	2,854	104,755	377,931	161,121	155,916	5,205	216,810
8月	158,012	158,012	156,331	1,681	0	144,254	144,061	138,434	5,627	193	
9月	258,433	159,522	157,331	2,191	98,911	148,311	147,929	144,763	3,166	382	
10月	158,199	158,199	154,331	3,868	0	149,385	149,332	146,500	2,832	53	
11月	169,450	154,631	151,487	3,144	14,819	148,689	148,466	146,489	1,977	223	
12月	353,706	153,662	151,310	2,352	200,044	399,445	154,299	150,468	3,831	245,146	

第21表 産業大中分類, 就業形態別常用労働者1人平均月間現金給与総額

(事業所規模5人以上)

(単位:円)

年・月次		E 製造業									
		E32, 20 その他の製造業、なめし革・同製品・毛皮製造業					ES1 E一括分1				
		現金給与総額					現金給与総額				
		きまって支給する給与				特別に 支払われた 給与	きまって支給する給与				特別に 支払われた 給与
所定内給与		超過労働給与		所定内給与			超過労働給与				
計	平成29年	307,039	262,801	254,219	8,582	44,238	303,313	269,329	249,724	19,605	33,984
	30年	364,385	289,884	259,436	30,448	74,501	340,128	270,575	236,799	33,776	69,553
	令和元年	379,380	307,440	279,046	28,394	71,940	325,520	255,262	222,984	32,278	70,258
	2年	327,878	271,756	247,139	24,617	56,122	279,007	236,131	214,663	21,468	42,876
	3年	280,818	232,678	217,419	15,259	48,140	279,206	240,035	213,503	26,532	39,171
	4年	<b>319,760</b>	<b>266,293</b>	<b>248,271</b>	<b>18,022</b>	<b>53,467</b>	<b>361,844</b>	<b>315,250</b>	<b>293,035</b>	<b>22,215</b>	<b>46,594</b>
	令和4年1月	266,488	265,531	244,604	20,927	957	287,778	287,778	259,097	28,681	0
	2月	277,988	277,699	253,719	23,980	289	311,539	311,539	277,559	33,980	0
	3月	270,938	265,433	249,922	15,511	5,505	307,293	307,293	280,475	26,818	0
	4月	303,498	270,239	253,014	17,225	33,259	291,927	291,927	270,697	21,230	0
	5月	371,816	259,132	243,697	15,435	112,684	297,953	296,452	276,277	20,175	1,501
	6月	328,934	275,578	258,582	16,996	53,356	586,167	298,398	274,548	23,850	287,769
	7月	342,695	258,638	244,017	14,621	84,057	315,827	315,827	298,276	17,551	0
8月	276,518	258,680	244,175	14,505	17,838	352,775	277,671	261,128	16,543	75,104	
9月	309,117	259,629	242,191	17,438	49,488	369,694	369,694	347,996	21,698	0	
10月	260,304	260,304	246,335	13,969	0	319,410	319,410	295,755	23,655	0	
11月	289,159	286,768	264,612	22,156	2,391	X	X	X	X	X	
12月	539,969	257,923	234,325	23,598	282,046	X	X	X	X	X	
一般	平成29年	346,326	293,686	283,689	9,997	52,640	308,650	273,355	253,517	19,838	35,295
	30年	395,040	312,128	278,352	33,776	82,912	348,492	276,143	241,114	35,029	72,349
	令和元年	418,484	336,815	304,428	32,387	81,669	365,877	282,690	244,443	38,247	83,187
	2年	363,553	298,564	270,581	27,983	64,989	291,789	246,005	222,958	23,047	45,784
	3年	341,165	278,179	259,017	19,162	62,986	295,124	252,794	223,144	29,650	42,330
	4年	<b>372,775</b>	<b>305,290</b>	<b>284,160</b>	<b>21,130</b>	<b>67,485</b>	<b>374,275</b>	<b>325,411</b>	<b>302,100</b>	<b>23,311</b>	<b>48,864</b>
	令和4年1月	307,316	306,202	282,691	23,511	1,114	299,776	299,776	269,150	30,626	0
	2月	316,562	316,222	288,045	28,177	340	323,967	323,967	287,833	36,134	0
	3月	310,142	303,209	284,815	18,394	6,933	323,031	323,031	293,994	29,037	0
	4月	347,155	306,040	285,485	20,555	41,115	312,447	312,447	288,752	23,695	0
	5月	441,489	299,503	281,409	18,094	141,986	316,729	315,076	293,080	21,996	1,653
	6月	382,588	315,578	295,251	20,327	67,010	625,130	314,011	288,205	25,806	311,119
	7月	403,278	295,387	278,043	17,344	107,891	324,251	324,251	305,988	18,263	0
8月	321,370	300,382	282,955	17,427	20,988	368,066	288,004	270,458	17,546	80,062	
9月	360,012	297,318	276,639	20,679	62,694	372,343	372,343	350,399	21,944	0	
10月	300,308	300,308	283,058	17,250	0	328,029	328,029	303,277	24,752	0	
11月	321,116	318,355	294,651	23,704	2,761	X	X	X	X	X	
12月	686,795	304,172	275,731	28,441	382,623	X	X	X	X	X	
パート	平成29年	118,216	114,357	112,577	1,780	3,859	183,091	178,624	164,278	14,346	4,467
	30年	101,505	99,134	97,221	1,913	2,371	137,735	135,846	132,393	3,453	1,889
	令和元年	122,539	114,500	112,335	2,165	8,039	109,665	108,561	108,210	351	1,104
	2年	124,648	119,036	113,597	5,439	5,612	111,964	107,090	106,264	826	4,874
	3年	108,370	102,656	98,552	4,104	5,714	157,852	142,768	140,009	2,759	15,084
	4年	<b>125,976</b>	<b>123,747</b>	<b>117,082</b>	<b>6,665</b>	<b>2,229</b>	<b>140,868</b>	<b>134,626</b>	<b>131,897</b>	<b>2,729</b>	<b>6,242</b>
	令和4年1月	107,645	107,297	96,425	10,872	348	130,737	130,737	127,519	3,218	0
	2月	128,468	128,376	120,664	7,712	92	148,699	148,699	142,949	5,750	0
	3月	119,839	119,839	115,436	4,403	0	128,173	128,173	126,619	1,554	0
	4月	134,862	131,948	127,584	4,364	2,914	131,692	131,692	129,712	1,980	0
	5月	104,146	104,034	98,815	5,219	112	112,738	112,738	110,524	2,214	0
	6月	134,830	130,869	125,923	4,946	3,961	196,825	142,383	138,082	4,301	54,442
	7月	131,240	130,370	125,251	5,119	870	143,879	143,879	140,855	3,024	0
8月	120,789	113,889	109,531	4,358	6,900	121,172	121,172	119,822	1,350	0	
9月	129,848	126,873	120,853	6,020	2,975	176,814	176,814	173,034	3,780	0	
10月	113,980	113,980	112,010	1,970	0	145,292	145,292	143,802	1,490	0	
11月	147,766	147,016	131,710	15,306	750	X	X	X	X	X	
12月	137,234	131,065	120,751	10,314	6,169	X	X	X	X	X	

第21表 産業大中分類, 就業形態別常用労働者1人平均月間現金給与総額

(事業所規模5人以上)

(単位:円)

年・月次		E 製造業									
		ES2 E一括分2					ES3 E一括分3				
		現金給与総額					現金給与総額				
		きまって支給する給与				特別に 支払われた 給与	きまって支給する給与				特別に 支払われた 給与
所定内給与		超過労働給与		所定内給与			超過労働給与				
計	平成29年	492,899	376,479	333,992	42,487	116,420	437,259	336,483	291,941	44,542	100,776
	30年	515,954	386,890	341,372	45,518	129,064	472,728	356,419	306,939	49,480	116,309
	令和元年	507,935	382,197	340,778	41,419	125,738	452,805	349,713	304,991	44,722	103,092
	2年	469,427	363,485	326,485	37,000	105,942	404,367	318,207	278,897	39,310	86,160
	3年	461,659	355,141	318,151	36,990	106,518	425,229	328,380	287,452	40,928	96,849
	4年	<b>482,234</b>	<b>371,144</b>	<b>342,073</b>	<b>29,071</b>	<b>111,090</b>	<b>409,587</b>	<b>318,911</b>	<b>274,885</b>	<b>44,026</b>	<b>90,676</b>
	令和4年1月	372,037	362,113	337,536	24,577	9,924	312,342	311,542	273,016	38,526	800
	2月	370,892	368,425	341,109	27,316	2,467	318,596	317,610	272,888	44,722	986
	3月	489,852	369,685	340,780	28,905	120,167	324,531	318,339	274,452	43,887	6,192
	4月	379,585	371,321	343,082	28,239	8,264	343,639	322,761	277,064	45,697	20,878
	5月	394,479	367,789	342,539	25,250	26,690	320,378	314,183	275,803	38,380	6,195
	6月	605,641	368,723	342,611	26,112	236,918	726,194	327,409	288,622	38,787	398,785
	7月	573,473	370,417	340,645	29,772	203,056	425,721	315,618	271,557	44,061	110,103
8月	371,127	368,424	337,552	30,872	2,703	320,885	314,913	271,634	43,279	5,972	
9月	379,288	371,583	341,150	30,433	7,705	335,000	319,517	272,626	46,891	15,483	
10月	377,825	370,143	339,033	31,110	7,682	331,918	322,140	275,095	47,045	9,778	
11月	686,112	391,122	358,089	33,033	294,990	329,735	325,143	273,865	51,278	4,592	
12月	786,392	373,828	340,663	33,165	412,564	823,215	317,813	272,011	45,802	505,402	
一般	平成29年	515,687	392,539	347,663	44,876	123,148	470,609	359,797	310,899	48,898	110,812
	30年	539,494	402,971	354,730	48,241	136,523	503,724	377,554	323,945	53,609	126,170
	令和元年	531,943	398,557	354,540	44,017	133,386	475,057	365,590	318,105	47,485	109,467
	2年	486,286	375,469	336,716	38,753	110,817	426,676	334,458	292,350	42,108	92,218
	3年	475,567	364,816	326,382	38,434	110,751	451,052	346,077	301,833	44,244	104,975
	4年	<b>501,084</b>	<b>384,375</b>	<b>353,841</b>	<b>30,534</b>	<b>116,709</b>	<b>446,469</b>	<b>344,162</b>	<b>295,032</b>	<b>49,130</b>	<b>102,307</b>
	令和4年1月	385,904	375,445	349,623	25,822	10,459	337,111	336,205	293,457	42,748	906
	2月	385,398	382,802	354,039	28,763	2,596	344,889	343,760	293,679	50,081	1,129
	3月	509,086	382,808	352,422	30,386	126,278	352,474	345,419	296,106	49,313	7,055
	4月	394,357	385,639	355,817	29,822	8,718	371,318	348,367	296,642	51,725	22,951
	5月	409,973	382,068	355,473	26,595	27,905	347,135	340,059	297,561	42,498	7,076
	6月	629,698	381,036	353,659	27,377	248,662	831,489	362,125	317,264	44,861	469,364
	7月	596,413	383,342	352,060	31,282	213,071	464,474	339,315	290,385	48,930	125,159
8月	384,082	381,251	348,904	32,347	2,831	346,692	339,960	292,028	47,932	6,732	
9月	392,743	384,722	352,767	31,955	8,021	360,489	342,925	290,871	52,054	17,564	
10月	391,434	383,369	350,702	32,667	8,065	357,297	346,221	294,151	52,070	11,076	
11月	713,869	404,560	369,947	34,613	309,309	353,931	348,917	292,103	56,814	5,014	
12月	815,518	385,241	350,602	34,639	430,277	893,624	337,678	287,419	50,259	555,946	
パート	平成29年	128,910	119,958	115,638	4,320	8,952	127,931	120,244	116,103	4,141	7,687
	30年	171,390	151,506	145,838	5,668	19,884	129,686	122,520	118,742	3,778	7,166
	令和元年	152,649	140,093	137,111	2,982	12,556	125,709	116,332	112,222	4,110	9,377
	2年	144,255	132,345	129,155	3,190	11,910	128,527	117,273	112,550	4,723	11,254
	3年	138,157	130,089	126,696	3,393	8,068	146,907	137,645	132,454	5,191	9,262
	4年	<b>132,326</b>	<b>125,545</b>	<b>123,625</b>	<b>1,920</b>	<b>6,781</b>	<b>151,245</b>	<b>142,040</b>	<b>133,770</b>	<b>8,270</b>	<b>9,205</b>
	令和4年1月	122,333	122,044	119,889	2,155	289	139,502	139,442	130,376	9,066	60
	2月	122,557	122,308	119,762	2,546	249	143,788	143,755	134,662	9,093	33
	3月	133,477	126,534	125,066	1,468	6,943	138,799	138,344	130,524	7,820	455
	4月	129,145	128,582	127,174	1,408	563	149,886	143,518	140,016	3,502	6,368
	5月	121,321	116,060	114,523	1,537	5,261	132,775	132,752	123,247	9,505	23
	6月	143,983	132,436	130,609	1,827	11,547	189,188	150,359	142,548	7,811	38,829
	7月	145,848	129,488	127,853	1,635	16,360	146,292	144,750	135,801	8,949	1,542
8月	125,876	125,608	122,653	2,955	268	134,564	134,076	124,395	9,681	488	
9月	129,864	128,021	125,798	2,223	1,843	146,726	146,609	137,855	8,754	117	
10月	124,024	123,476	121,406	2,070	548	141,264	141,238	131,939	9,299	26	
11月	136,678	125,126	123,373	1,753	11,552	146,136	144,748	135,482	9,266	1,388	
12月	158,659	127,849	126,456	1,393	30,810	202,629	142,726	136,211	6,515	59,903	

第21表 産業大中分類, 就業形態別常用労働者1人平均月間現金給与総額

(事業所規模5人以上)

(単位:円)

年・月次		F 電気・ガス・熱供給・水道業					G 情報通信業				
		現金給与総額					現金給与総額				
		きまって支給する給与			特別に支払われた給与		きまって支給する給与			特別に支払われた給与	
		所定内給与	超過労働給与			所定内給与	超過労働給与				
計	平成29年	493,181	385,535	350,598	34,937	107,646	446,418	342,526	315,716	26,810	103,892
	30年	548,423	417,884	378,967	38,917	130,539	459,567	354,210	327,935	26,275	105,357
	令和元年	601,912	453,252	408,592	44,660	148,660	497,742	373,836	338,956	34,880	123,906
	2年	651,314	452,375	403,368	49,007	198,939	499,734	369,478	338,630	30,848	130,256
	3年	564,130	420,269	367,290	52,979	143,861	451,430	348,936	320,496	28,440	102,494
	4年	<b>588,111</b>	<b>431,973</b>	<b>373,815</b>	<b>58,158</b>	<b>156,138</b>	<b>465,142</b>	<b>356,240</b>	<b>328,302</b>	<b>27,938</b>	<b>108,902</b>
	令和4年1月	423,321	418,526	362,673	55,853	4,795	354,699	353,717	328,109	25,608	982
	2月	446,536	431,630	377,776	53,854	14,906	366,139	360,441	330,636	29,805	5,698
	3月	454,436	435,137	375,857	59,280	19,299	387,654	386,742	353,035	33,707	912
	4月	447,363	435,770	372,226	63,544	11,593	369,498	362,659	334,335	28,324	6,839
	5月	439,721	425,636	373,467	52,169	14,085	354,717	354,289	328,618	25,671	428
	6月	1,252,704	424,187	374,356	49,831	828,517	928,202	367,119	340,567	26,552	561,083
	7月	438,906	432,498	373,224	59,274	6,408	490,183	349,532	321,697	27,835	140,651
8月	458,781	442,537	380,171	62,366	16,244	342,265	341,833	315,757	26,076	432	
9月	447,545	422,799	369,637	53,162	24,746	353,196	344,874	319,207	25,667	8,322	
10月	449,647	442,201	377,491	64,710	7,446	358,128	352,553	325,286	27,267	5,575	
11月	454,405	441,004	377,114	63,890	13,401	401,241	348,693	319,979	28,714	52,548	
12月	1,362,778	436,861	373,646	63,215	925,917	917,227	349,484	319,906	29,578	567,743	
一般	平成29年	505,666	394,517	358,273	36,244	111,149	470,382	359,518	330,908	28,610	110,864
	30年	565,069	429,899	389,325	40,574	135,170	485,734	373,312	345,294	28,018	112,422
	令和元年	614,385	461,702	415,650	46,052	152,683	512,949	384,348	348,145	36,203	128,601
	2年	672,147	464,900	413,632	51,268	207,247	509,546	375,972	344,344	31,628	133,574
	3年	584,370	433,697	377,524	56,173	150,673	464,650	357,689	328,119	29,570	106,961
	4年	<b>620,664</b>	<b>454,190</b>	<b>391,127</b>	<b>63,063</b>	<b>166,474</b>	<b>478,393</b>	<b>364,639</b>	<b>335,488</b>	<b>29,151</b>	<b>113,754</b>
	令和4年1月	446,510	441,239	379,845	61,394	5,271	362,180	361,571	335,020	26,551	609
	2月	475,403	458,851	399,052	59,799	16,552	372,287	366,388	335,739	30,649	5,899
	3月	484,270	462,838	397,007	65,831	21,432	394,023	393,079	358,573	34,506	944
	4月	475,233	462,621	393,554	69,067	12,612	376,477	369,361	340,078	29,283	7,116
	5月	457,891	442,888	387,330	55,558	15,003	362,235	361,789	335,211	26,578	446
	6月	1,307,286	440,955	387,937	53,018	866,331	961,563	375,576	348,071	27,505	585,987
	7月	460,431	453,521	389,598	63,923	6,910	502,504	357,764	328,561	29,203	144,740
8月	482,610	465,082	397,788	67,294	17,528	354,262	353,801	326,055	27,746	461	
9月	473,366	446,342	388,284	58,058	27,024	362,439	353,663	326,658	27,005	8,776	
10月	468,985	461,295	391,805	69,490	7,690	367,305	361,431	332,764	28,667	5,874	
11月	475,877	461,486	392,877	68,609	14,391	411,811	356,414	326,216	30,198	55,397	
12月	1,434,324	457,632	389,674	67,958	976,692	967,529	361,641	330,086	31,555	605,888	
パート	平成29年	196,140	171,831	167,988	3,843	24,309	100,542	97,274	96,438	836	3,268
	30年	207,054	171,491	166,548	4,943	35,563	76,867	74,838	74,063	775	2,029
	令和元年	212,703	189,562	188,350	1,212	23,141	121,063	113,447	111,356	2,091	7,616
	2年	233,509	201,181	197,504	3,677	32,328	130,743	125,242	123,722	1,520	5,501
	3年	245,882	209,135	206,383	2,752	36,747	153,602	151,750	148,777	2,973	1,852
	4年	<b>202,720</b>	<b>168,943</b>	<b>168,855</b>	<b>88</b>	<b>33,777</b>	<b>193,287</b>	<b>183,935</b>	<b>180,894</b>	<b>3,041</b>	<b>9,352</b>
	令和4年1月	189,666	189,666	189,649	17	0	175,299	165,382	162,381	3,001	9,917
	2月	185,058	185,058	185,058	0	0	191,193	191,193	185,415	5,778	0
	3月	184,490	184,490	184,490	0	0	207,175	207,175	196,093	11,082	0
	4月	130,242	130,242	129,543	699	0	197,231	197,231	192,576	4,655	0
	5月	161,041	161,041	160,856	185	0	174,023	174,023	170,153	3,870	0
	6月	399,811	162,168	162,136	32	237,643	192,377	180,578	175,050	5,528	11,799
	7月	164,588	164,588	164,556	32	0	253,001	191,067	189,572	1,495	61,934
8月	157,368	157,368	157,336	32	0	161,922	161,922	160,960	962	0	
9月	167,115	167,115	167,115	0	0	183,916	183,916	182,757	1,159	0	
10月	187,820	183,684	183,684	0	4,136	186,871	186,871	185,720	1,151	0	
11月	163,703	163,703	163,703	0	0	206,283	206,283	204,944	1,339	0	
12月	409,163	160,012	160,012	0	249,151	196,113	175,200	173,966	1,234	20,913	



第21表 産業大中分類, 就業形態別常用労働者1人平均月間現金給与総額

(事業所規模5人以上)

(単位:円)

年・月次		H 運輸業, 郵便業					I 卸売業, 小売業				
		現金給与総額					現金給与総額				
		きまって支給する給与	特別に支払われた給与		きまって支給する給与	特別に支払われた給与					
所定内給与	超過労働給与		所定内給与	超過労働給与							
計	平成29年	319,903	270,112	232,879	37,233	49,791	212,816	181,485	172,770	8,715	31,331
	30年	335,953	286,957	240,366	46,591	48,996	238,148	202,819	192,573	10,246	35,329
	令和元年	381,251	320,127	279,449	40,678	61,124	255,274	215,814	203,210	12,604	39,460
	2年	332,683	284,920	255,222	29,698	47,763	253,071	210,914	199,228	11,686	42,157
	3年	347,678	295,303	259,028	36,275	52,375	235,064	201,993	191,743	10,250	33,071
	4年	<b>342,426</b>	<b>293,326</b>	<b>256,764</b>	<b>36,562</b>	<b>49,100</b>	<b>259,644</b>	<b>219,395</b>	<b>207,623</b>	<b>11,772</b>	<b>40,249</b>
	令和4年1月	302,883	292,715	258,305	34,410	10,168	221,569	210,807	199,328	11,479	10,762
	2月	289,938	287,728	248,885	38,843	2,210	218,831	212,851	202,212	10,639	5,980
	3月	304,710	294,014	257,831	36,183	10,696	212,702	203,615	192,855	10,760	9,087
	4月	305,835	299,029	263,501	35,528	6,806	217,481	210,239	198,863	11,376	7,242
	5月	287,815	285,882	248,533	37,349	1,933	228,968	216,597	204,851	11,746	12,371
	6月	410,358	288,516	252,022	36,494	121,842	293,441	219,855	208,387	11,468	73,586
	7月	410,363	293,320	258,711	34,609	117,043	337,245	222,306	210,638	11,668	114,939
8月	306,504	294,048	254,477	39,571	12,456	227,898	223,948	212,221	11,727	3,950	
9月	302,606	297,951	263,355	34,596	4,655	232,983	226,251	213,770	12,481	6,732	
10月	300,026	297,019	262,755	34,264	3,007	239,843	229,669	217,286	12,383	10,174	
11月	332,439	295,547	257,673	37,874	36,892	243,890	230,937	219,001	11,936	12,953	
12月	555,291	294,362	255,343	39,019	260,929	442,215	226,056	212,425	13,631	216,159	
一般	平成29年	381,607	317,368	271,604	45,764	64,239	393,874	319,072	301,096	17,976	74,802
	30年	390,370	328,782	272,456	56,326	61,588	388,972	319,698	300,649	19,049	69,274
	令和元年	429,561	357,063	310,230	46,833	72,498	420,256	342,246	318,653	23,593	78,010
	2年	397,589	336,498	299,932	36,566	61,091	418,120	332,568	310,199	22,369	85,552
	3年	407,567	342,232	298,521	43,711	65,335	390,716	322,182	302,084	20,098	68,534
	4年	<b>394,253</b>	<b>335,044</b>	<b>291,761</b>	<b>43,283</b>	<b>59,209</b>	<b>405,359</b>	<b>330,834</b>	<b>309,874</b>	<b>20,960</b>	<b>74,525</b>
	令和4年1月	352,550	340,605	299,398	41,207	11,945	341,854	321,637	300,681	20,956	20,217
	2月	337,962	335,186	288,014	47,172	2,776	341,014	330,210	310,468	19,742	10,804
	3月	355,891	342,533	298,717	43,816	13,358	345,912	327,140	305,840	21,300	18,772
	4月	354,790	347,309	304,524	42,785	7,481	336,154	322,109	300,857	21,252	14,045
	5月	333,678	331,248	286,007	45,241	2,430	342,641	320,116	299,505	20,611	22,525
	6月	481,145	334,070	290,003	44,067	147,075	470,678	332,677	312,235	20,442	138,001
	7月	474,817	333,547	293,031	40,516	141,270	539,653	330,914	310,630	20,284	208,739
8月	345,911	331,084	285,216	45,868	14,827	339,701	332,832	312,649	20,183	6,869	
9月	340,296	334,698	294,508	40,190	5,598	349,037	337,028	315,328	21,700	12,009	
10月	339,100	335,482	295,397	40,085	3,618	357,188	339,146	317,872	21,274	18,042	
11月	372,481	328,868	285,172	43,696	43,613	357,681	335,114	315,132	19,982	22,567	
12月	631,793	327,043	282,208	44,835	304,750	733,823	339,379	315,563	23,816	394,444	
パート	平成29年	116,276	114,164	105,084	9,080	2,112	87,353	86,144	83,846	2,298	1,209
	30年	132,059	130,244	120,125	10,119	1,815	87,157	85,810	84,376	1,434	1,347
	令和元年	141,601	136,900	126,754	10,146	4,701	98,098	95,364	93,229	2,135	2,734
	2年	114,897	111,855	105,201	6,654	3,042	102,589	99,997	98,051	1,946	2,592
	3年	124,597	120,496	111,921	8,575	4,101	96,902	95,309	93,801	1,508	1,593
	4年	<b>117,150</b>	<b>111,994</b>	<b>104,645</b>	<b>7,349</b>	<b>5,156</b>	<b>96,268</b>	<b>94,449</b>	<b>92,978</b>	<b>1,471</b>	<b>1,819</b>
	令和4年1月	114,808	111,370	102,700	8,670	3,438	93,008	92,352	91,002	1,350	656
	2月	109,414	109,331	101,796	7,535	83	91,298	90,353	89,216	1,137	945
	3月	110,934	110,317	103,033	7,284	617	91,462	91,190	90,023	1,167	272
	4月	119,242	115,012	107,145	7,867	4,230	96,738	96,418	95,091	1,327	320
	5月	111,190	111,170	104,215	6,955	20	98,129	97,446	95,904	1,542	683
	6月	140,340	114,751	107,145	7,606	25,589	98,191	95,567	93,985	1,582	2,624
	7月	116,096	109,664	102,027	7,637	6,432	101,206	95,653	94,032	1,621	5,553
8月	109,115	108,537	100,509	8,028	578	95,696	95,197	93,470	1,727	499	
9月	116,580	116,579	109,590	6,989	1	94,957	94,500	92,984	1,516	457	
10月	108,543	108,530	102,790	5,740	13	94,233	93,822	92,471	1,351	411	
11月	114,637	114,303	108,098	6,205	334	97,943	97,320	95,703	1,617	623	
12月	135,339	114,962	107,871	7,091	20,377	103,526	94,437	92,636	1,801	9,089	

第21表 産業大中分類, 就業形態別常用労働者1人平均月間現金給与総額

(事業所規模5人以上)

(単位:円)

年・月次		I 卸売業, 小売業					I 卸売業, 小売業				
		I-1 卸売業					I-2 小売業				
		現金給与総額		きまって支給する給与		特別に 支払われた 給与	現金給与総額		きまって支給する給与		特別に 支払われた 給与
		所定内給与	超過労働給与				所定内給与	超過労働給与			
計	平成29年	360,560	289,543	277,753	11,790	71,017	152,258	137,193	129,738	7,455	15,065
	30年	382,902	309,885	297,467	12,418	73,017	189,921	167,148	157,625	9,523	22,773
	令和元年	423,550	335,280	312,775	22,505	88,270	199,737	176,386	167,049	9,337	23,351
	2年	400,139	309,476	290,592	18,884	90,663	207,802	180,576	171,106	9,470	27,226
	3年	354,602	297,208	282,247	14,961	57,394	198,735	173,056	164,238	8,818	25,679
	4年	<b>395,241</b>	<b>323,161</b>	<b>305,055</b>	<b>18,106</b>	<b>72,080</b>	<b>218,123</b>	<b>187,621</b>	<b>177,788</b>	<b>9,833</b>	<b>30,502</b>
	令和4年1月	327,577	308,212	289,014	19,198	19,365	188,620	180,532	171,452	9,080	8,088
	2月	337,765	322,507	303,887	18,620	15,258	182,027	178,918	170,749	8,169	3,109
	3月	321,912	295,870	277,658	18,212	26,042	178,963	175,114	166,656	8,458	3,849
	4月	320,077	313,819	294,100	19,719	6,258	185,448	177,899	169,128	8,771	7,549
	5月	320,661	315,939	295,975	19,964	4,722	200,139	185,363	176,201	9,162	14,776
	6月	525,893	330,415	312,790	17,625	195,478	220,898	185,352	175,805	9,547	35,546
	7月	481,545	327,796	311,335	16,461	153,749	292,955	189,928	179,731	10,197	103,027
8月	336,335	328,484	312,102	16,382	7,851	194,932	192,168	181,857	10,311	2,764	
9月	352,669	334,668	319,245	15,423	18,001	196,824	193,496	181,904	11,592	3,328	
10月	344,147	335,246	316,902	18,344	8,901	208,658	198,104	187,503	10,601	10,554	
11月	346,303	333,644	316,079	17,565	12,659	213,457	200,417	190,153	10,264	13,040	
12月	736,884	333,224	313,597	19,627	403,660	354,519	194,162	182,316	11,846	160,357	
一般	平成29年	427,878	339,272	325,391	13,881	88,606	349,692	292,825	269,528	23,297	56,867
	30年	426,513	342,692	328,753	13,939	83,821	360,293	302,132	279,179	22,953	58,161
	令和元年	494,831	386,634	361,043	25,591	108,197	367,826	311,039	288,851	22,188	56,787
	2年	479,486	364,465	341,642	22,823	115,021	379,480	312,484	290,401	22,083	66,996
	3年	425,240	352,482	333,894	18,588	72,758	368,820	302,965	281,909	21,056	65,855
	4年	<b>454,053</b>	<b>368,086</b>	<b>346,562</b>	<b>21,524</b>	<b>85,967</b>	<b>376,984</b>	<b>309,127</b>	<b>288,495</b>	<b>20,632</b>	<b>67,857</b>
	令和4年1月	378,870	355,560	332,446	23,114	23,310	319,580	301,225	281,568	19,657	18,355
	2月	375,444	358,615	337,220	21,395	16,829	318,114	311,317	292,675	18,642	6,797
	3月	385,497	352,039	328,842	23,197	33,458	321,082	311,522	291,412	20,110	9,560
	4月	371,167	363,469	339,484	23,985	7,698	314,406	296,417	276,862	19,555	17,989
	5月	363,710	358,156	334,556	23,600	5,554	330,085	297,445	278,616	18,829	32,640
	6月	596,400	369,497	349,152	20,345	226,903	390,486	309,191	288,686	20,505	81,295
	7月	552,789	370,805	351,347	19,458	181,984	532,116	308,023	287,265	20,758	224,093
8月	382,063	372,879	353,535	19,344	9,184	316,019	310,444	289,791	20,653	5,575	
9月	402,210	380,575	362,317	18,258	21,635	319,771	313,061	289,466	23,595	6,710	
10月	390,566	379,975	358,341	21,634	10,591	339,482	317,488	296,405	21,083	21,994	
11月	392,538	377,423	356,667	20,756	15,115	339,741	313,340	293,756	19,584	26,401	
12月	860,226	378,928	355,662	23,266	481,298	664,651	317,737	293,621	24,116	346,914	
パート	平成29年	98,557	95,996	92,343	3,653	2,561	86,099	85,042	82,896	2,146	1,057
	30年	98,596	96,013	93,507	2,506	2,583	86,343	85,084	83,726	1,358	1,259
	令和元年	116,310	113,930	104,729	9,201	2,380	96,270	93,500	92,074	1,426	2,770
	2年	113,953	111,145	106,469	4,676	2,808	101,359	98,791	97,141	1,650	2,568
	3年	99,759	97,793	95,917	1,876	1,966	96,601	95,047	93,577	1,470	1,554
	4年	<b>107,804</b>	<b>103,597</b>	<b>102,194</b>	<b>1,403</b>	<b>4,207</b>	<b>95,204</b>	<b>93,605</b>	<b>92,128</b>	<b>1,477</b>	<b>1,599</b>
	令和4年1月	96,266	94,694	93,157	1,537	1,572	92,691	92,124	90,792	1,332	567
	2月	99,944	94,606	93,501	1,105	5,338	90,686	90,052	88,913	1,139	634
	3月	98,842	98,816	98,094	722	26	90,641	90,342	89,125	1,217	299
	4月	99,185	99,153	97,882	1,271	32	96,495	96,147	94,815	1,332	348
	5月	102,186	101,687	100,178	1,509	499	97,754	97,054	95,509	1,545	700
	6月	98,899	93,732	92,582	1,150	5,167	98,137	95,707	94,092	1,615	2,430
	7月	118,849	108,841	107,635	1,206	10,008	99,598	94,451	92,792	1,659	5,147
8月	107,718	106,529	104,954	1,575	1,189	94,582	94,147	92,406	1,741	435	
9月	108,765	108,656	107,189	1,467	109	93,662	93,172	91,652	1,520	490	
10月	111,087	110,672	108,848	1,824	415	92,653	92,243	90,937	1,306	410	
11月	115,003	114,631	113,029	1,602	372	96,315	95,668	94,050	1,618	647	
12月	140,365	112,186	110,158	2,028	28,179	100,106	92,789	91,009	1,780	7,317	

第21表 産業大中分類, 就業形態別常用労働者1人平均月間現金給与総額

(事業所規模5人以上)

(単位:円)

年・月次		J 金融業, 保険業					K 不動産業, 物品貸業				
		現金給与総額					現金給与総額				
		きまって支給する給与			特別に支払われた給与		きまって支給する給与			特別に支払われた給与	
		所定内給与	超過労働給与			所定内給与	超過労働給与				
計	平成29年	412,429	315,918	296,935	18,983	96,511	285,383	231,138	214,289	16,849	54,245
	30年	402,309	311,692	290,996	20,696	90,617	289,723	237,432	219,241	18,191	52,291
	令和元年	414,191	328,553	312,399	16,154	85,638	309,180	265,142	246,401	18,741	44,038
	2年	378,441	296,406	276,565	19,841	82,035	280,891	241,183	228,731	12,452	39,708
	3年	422,199	317,939	300,795	17,144	104,260	321,127	263,555	255,576	7,979	57,572
	4年	<b>406,815</b>	<b>314,256</b>	<b>298,204</b>	<b>16,052</b>	<b>92,559</b>	<b>299,752</b>	<b>255,028</b>	<b>245,250</b>	<b>9,778</b>	<b>44,724</b>
	令和4年1月	313,921	311,778	297,476	14,302	2,143	329,165	295,611	286,666	8,945	33,554
	2月	313,126	311,472	298,621	12,851	1,654	286,646	285,030	277,534	7,496	1,616
	3月	347,926	313,554	298,900	14,654	34,372	301,207	289,396	281,725	7,671	11,811
	4月	315,624	311,529	294,883	16,646	4,095	304,575	301,008	290,473	10,535	3,567
	5月	369,678	308,969	291,250	17,719	60,709	303,224	282,963	272,554	10,409	20,261
	6月	766,586	310,944	295,321	15,623	455,642	429,980	280,563	270,493	10,070	149,417
	7月	404,515	321,769	303,336	18,433	82,746	299,184	223,866	212,565	11,301	75,318
8月	318,539	314,462	297,720	16,742	4,077	222,767	218,506	207,067	11,439	4,261	
9月	324,763	315,412	300,386	15,026	9,351	230,626	222,869	212,816	10,053	7,757	
10月	323,068	315,411	298,011	17,400	7,657	229,310	222,923	213,271	9,652	6,387	
11月	329,845	314,744	298,500	16,244	15,101	246,833	217,404	207,565	9,839	29,429	
12月	751,187	321,265	304,313	16,952	429,922	415,574	219,898	209,968	9,930	195,676	
一般	平成29年	472,552	355,685	332,866	22,819	116,867	393,612	311,059	287,306	23,753	82,553
	30年	465,808	354,110	329,146	24,964	111,698	404,725	323,492	295,869	27,623	81,233
	令和元年	478,809	374,673	355,503	19,170	104,136	408,131	343,875	315,869	28,006	64,256
	2年	441,614	339,407	315,218	24,189	102,207	368,721	310,016	291,673	18,343	58,705
	3年	441,658	330,678	312,426	18,252	110,980	405,825	327,025	316,192	10,833	78,800
	4年	<b>429,789</b>	<b>329,957</b>	<b>312,655</b>	<b>17,302</b>	<b>99,832</b>	<b>396,353</b>	<b>330,344</b>	<b>317,225</b>	<b>13,119</b>	<b>66,009</b>
	令和4年1月	330,411	328,543	313,088	15,455	1,868	385,791	343,557	333,412	10,145	42,234
	2月	330,128	328,471	314,690	13,781	1,657	337,151	335,090	326,521	8,569	2,061
	3月	367,190	330,691	314,897	15,794	36,499	351,057	336,544	328,069	8,475	14,513
	4月	330,908	326,704	308,845	17,859	4,204	368,926	364,444	351,552	12,892	4,482
	5月	390,778	324,593	305,511	19,082	66,185	378,170	351,443	338,711	12,732	26,727
	6月	815,117	326,374	309,595	16,779	488,743	555,195	350,771	338,302	12,469	204,424
	7月	425,435	336,134	316,223	19,911	89,301	445,442	314,426	296,786	17,640	131,016
8月	335,675	331,285	313,101	18,184	4,390	317,457	310,907	292,834	18,073	6,550	
9月	339,981	330,799	314,511	16,288	9,182	323,260	310,753	294,987	15,766	12,507	
10月	337,347	329,546	310,872	18,674	7,801	319,287	309,076	294,027	15,049	10,211	
11月	345,118	329,008	311,597	17,411	16,110	349,513	299,349	283,902	15,447	50,164	
12月	807,763	337,617	319,239	18,378	470,146	645,091	304,220	288,636	15,584	340,871	
パート	平成29年	135,447	132,715	131,403	1,312	2,732	104,907	97,867	92,531	5,336	7,040
	30年	137,272	134,644	131,761	2,883	2,628	107,953	101,407	98,123	3,284	6,546
	令和元年	137,390	130,992	127,756	3,236	6,398	125,957	119,356	117,771	1,585	6,601
	2年	131,991	128,653	125,775	2,878	3,338	109,813	107,107	106,130	977	2,706
	3年	150,397	140,001	138,342	1,659	10,396	96,469	95,203	94,794	409	1,266
	4年	<b>170,791</b>	<b>152,947</b>	<b>149,742</b>	<b>3,205</b>	<b>17,844</b>	<b>108,988</b>	<b>106,298</b>	<b>103,116</b>	<b>3,182</b>	<b>2,690</b>
	令和4年1月	147,850	142,946	140,249	2,697	4,904	110,267	110,267	105,961	4,306	0
	2月	138,326	136,697	133,409	3,288	1,629	103,574	103,574	99,967	3,607	0
	3月	148,260	135,934	133,086	2,848	12,326	103,569	102,473	97,988	4,485	1,096
	4月	160,239	157,249	152,941	4,308	2,990	112,197	111,365	107,877	3,488	832
	5月	151,775	147,616	143,976	3,640	4,159	94,668	92,400	88,453	3,947	2,268
	6月	258,277	149,331	145,813	3,518	108,946	101,223	96,229	92,459	3,770	4,994
	7月	192,190	175,969	172,530	3,439	16,221	106,284	104,426	101,484	2,942	1,858
8月	150,082	149,085	146,520	2,565	997	108,987	107,476	104,007	3,469	1,511	
9月	173,148	162,114	159,660	2,454	11,034	111,869	110,202	107,473	2,729	1,667	
10月	164,086	158,035	154,819	3,216	6,051	109,106	107,826	105,384	2,442	1,280	
11月	161,775	157,778	154,365	3,413	3,997	109,939	108,153	105,792	2,361	1,786	
12月	202,225	162,599	159,487	3,112	39,626	124,113	112,818	110,068	2,750	11,295	

第21表 産業大中分類, 就業形態別常用労働者1人平均月間現金給与総額

(事業所規模5人以上)

(単位:円)

年・月次		L 学術研究, 専門・技術サービス業					M 宿泊業, 飲食サービス業				
		現金給与総額					現金給与総額				
		きまって支給する給与			特別に支払われた給与		きまって支給する給与			特別に支払われた給与	
		所定内給与	超過労働給与			所定内給与	超過労働給与				
計	平成29年	446,671	334,601	309,124	25,477	112,070	107,834	102,336	96,785	5,551	5,498
	30年	443,966	340,165	315,563	24,602	103,801	110,175	103,260	98,145	5,115	6,915
	令和元年	458,235	354,983	325,844	29,139	103,252	99,646	94,734	88,736	5,998	4,912
	2年	435,732	340,736	317,595	23,141	94,996	97,651	92,836	88,495	4,341	4,815
	3年	483,847	359,966	335,467	24,499	123,881	102,651	96,847	93,847	3,000	5,804
	4年	<b>497,228</b>	<b>363,145</b>	<b>332,059</b>	<b>31,086</b>	<b>134,083</b>	<b>117,653</b>	<b>111,857</b>	<b>106,294</b>	<b>5,563</b>	<b>5,796</b>
	令和4年1月	454,905	377,802	351,599	26,203	77,103	114,029	109,828	105,172	4,656	4,201
	2月	382,168	380,117	346,873	33,244	2,051	100,304	99,051	96,221	2,830	1,253
	3月	394,831	381,605	345,058	36,547	13,226	109,672	108,315	104,116	4,199	1,357
	4月	394,868	380,458	349,935	30,523	14,410	108,857	108,600	103,646	4,954	257
	5月	399,618	379,442	351,441	28,001	20,176	114,031	113,529	108,340	5,189	502
	6月	1,004,571	358,302	326,880	31,422	646,269	121,785	111,694	107,064	4,630	10,091
7月	501,252	355,467	325,108	30,359	145,785	125,827	113,252	106,880	6,372	12,575	
8月	366,087	351,976	324,845	27,131	14,111	122,964	115,616	108,688	6,928	7,348	
9月	383,825	351,077	321,262	29,815	32,748	111,392	111,096	105,342	5,754	296	
10月	370,703	350,886	318,458	32,428	19,817	116,728	116,587	110,038	6,549	141	
11月	430,790	343,327	309,236	34,091	87,463	121,321	116,730	110,331	6,399	4,591	
12月	881,838	346,778	313,472	33,306	535,060	143,425	117,486	109,397	8,089	25,939	
一般	平成29年	490,913	364,652	336,254	28,398	126,261	226,515	204,800	188,112	16,688	21,715
	30年	481,290	366,418	339,181	27,237	114,872	308,505	268,322	246,821	21,501	40,183
	令和元年	491,947	378,402	346,293	32,109	113,545	285,112	252,946	223,919	29,027	32,166
	2年	490,252	379,297	352,444	26,853	110,955	264,311	239,768	222,034	17,734	24,543
	3年	510,525	377,903	351,542	26,361	132,622	275,450	249,096	236,269	12,827	26,354
	4年	<b>557,601</b>	<b>402,483</b>	<b>367,139</b>	<b>35,344</b>	<b>155,118</b>	<b>262,746</b>	<b>240,599</b>	<b>220,958</b>	<b>19,641</b>	<b>22,147</b>
	令和4年1月	505,752	416,466	386,987	29,479	89,286	251,688	235,548	218,191	17,357	16,140
	2月	420,375	417,984	381,258	36,726	2,391	241,782	238,311	226,856	11,455	3,471
	3月	434,721	419,320	379,703	39,617	15,401	239,790	236,529	220,377	16,152	3,261
	4月	433,171	416,597	382,296	34,301	16,574	238,681	237,945	220,433	17,512	736
	5月	438,292	415,258	384,045	31,213	23,034	241,953	240,380	222,703	17,677	1,573
	6月	1,142,800	395,342	359,377	35,965	747,458	271,082	235,987	220,204	15,783	35,095
7月	565,823	394,068	359,118	34,950	171,755	284,971	235,302	213,978	21,324	49,669	
8月	411,378	395,228	363,761	31,467	16,150	266,081	237,472	214,416	23,056	28,609	
9月	418,105	387,895	353,760	34,135	30,210	242,335	241,836	221,962	19,874	499	
10月	416,594	392,960	355,317	37,643	23,634	248,890	248,465	226,114	22,351	425	
11月	494,475	388,274	347,955	40,319	106,201	267,128	248,584	226,918	21,666	18,544	
12月	1,016,193	387,898	349,134	38,764	628,295	346,583	248,569	219,629	28,940	98,014	
パート	平成29年	121,096	113,455	109,472	3,983	7,641	71,280	70,777	68,656	2,121	503
	30年	111,105	106,041	104,938	1,103	5,064	72,838	72,186	70,155	2,031	652
	令和元年	139,550	133,599	132,535	1,064	5,951	68,628	68,274	66,128	2,146	354
	2年	124,048	120,290	118,368	1,922	3,758	64,873	63,938	62,231	1,707	935
	3年	150,643	135,935	134,681	1,254	14,708	66,658	65,135	64,182	953	1,523
	4年	<b>150,937</b>	<b>137,505</b>	<b>130,848</b>	<b>6,657</b>	<b>13,432</b>	<b>73,046</b>	<b>72,277</b>	<b>71,042</b>	<b>1,235</b>	<b>769</b>
	令和4年1月	133,112	133,112	127,638	5,474	0	74,662	73,876	72,852	1,024	786
	2月	152,170	152,170	139,890	12,280	0	61,514	60,869	60,403	466	645
	3月	152,184	152,184	134,314	17,870	0	71,857	71,053	70,328	725	804
	4月	139,909	139,906	134,530	5,376	3	70,745	70,629	69,362	1,267	116
	5月	126,620	126,620	121,294	5,326	0	74,695	74,522	73,173	1,349	173
	6月	193,588	140,989	136,224	4,765	52,599	76,060	73,627	72,412	1,215	2,433
7月	140,278	139,674	134,979	4,695	604	75,072	74,327	72,724	1,603	745	
8月	126,683	123,353	119,143	4,210	3,330	75,046	74,816	73,288	1,528	230	
9月	190,804	143,761	138,272	5,489	47,043	70,627	70,394	69,037	1,357	233	
10月	132,486	132,486	127,133	5,353	0	74,169	74,120	72,659	1,461	49	
11月	133,531	133,531	128,511	5,020	0	73,829	73,782	72,356	1,426	47	
12月	187,040	134,128	129,047	5,081	52,912	78,486	75,585	74,161	1,424	2,901	

第21表 産業大中分類, 就業形態別常用労働者1人平均月間現金給与総額

(事業所規模5人以上)

(単位:円)

年・月次		M 宿泊業, 飲食サービス業									
		M75 宿泊業					MS M一括分				
		現金給与総額					現金給与総額				
			きまって支給する給与			特別に 支払われた 給与			きまって支給する給与		
所定内給与	超過労働給与			所定内給与	超過労働給与						
計	平成29年	204,735	183,969	174,135	9,834	20,766	97,300	93,462	88,376	5,086	3,838
	30年	212,214	182,188	169,976	12,212	30,026	96,884	92,979	88,788	4,191	3,905
	令和元年	202,709	178,042	166,199	11,843	24,667	85,619	83,396	78,194	5,202	2,223
	2年	191,390	170,867	162,171	8,696	20,523	86,959	83,935	80,091	3,844	3,024
	3年	178,556	168,195	160,838	7,357	10,361	93,748	88,479	85,990	2,489	5,269
	4年	<b>176,658</b>	<b>161,345</b>	<b>150,794</b>	<b>10,551</b>	<b>15,313</b>	<b>110,640</b>	<b>105,975</b>	<b>101,005</b>	<b>4,970</b>	<b>4,665</b>
	令和4年1月	154,280	152,268	143,776	8,492	2,012	109,327	104,871	100,663	4,208	4,456
	2月	163,730	163,730	158,287	5,443	0	92,910	91,511	88,985	2,526	1,399
	3月	149,624	144,810	140,462	4,348	4,814	104,960	104,011	99,830	4,181	949
	4月	145,596	145,596	139,474	6,122	0	104,498	104,210	99,395	4,815	288
	5月	151,821	150,428	144,129	6,299	1,393	109,515	109,119	104,063	5,056	396
	6月	171,223	150,787	144,139	6,648	20,436	115,814	106,972	102,585	4,387	8,842
	7月	216,203	159,361	147,417	11,944	56,842	114,886	107,670	101,973	5,697	7,216
8月	180,501	169,456	156,200	13,256	11,045	115,974	109,075	102,915	6,160	6,899	
9月	175,453	174,567	161,691	12,876	886	103,687	103,462	98,565	4,897	225	
10月	167,045	166,784	152,220	14,564	261	110,742	110,615	105,019	5,596	127	
11月	176,853	176,820	160,851	15,969	33	114,758	109,628	104,360	5,268	5,130	
12月	262,589	179,107	159,461	19,646	83,482	129,569	110,320	103,575	6,745	19,249	
一般	平成29年	297,923	258,715	243,160	15,555	39,208	206,555	189,730	172,726	17,004	16,825
	30年	339,878	280,585	261,261	19,324	59,293	291,849	261,811	239,154	22,657	30,038
	令和元年	310,516	261,147	241,492	19,655	49,369	268,798	247,680	212,634	35,046	21,118
	2年	299,828	260,386	244,301	16,085	39,442	249,301	231,054	212,624	18,430	18,247
	3年	287,810	266,177	254,116	12,061	21,633	270,777	242,637	229,521	13,116	28,140
	4年	<b>319,407</b>	<b>281,494</b>	<b>258,550</b>	<b>22,944</b>	<b>37,913</b>	<b>250,661</b>	<b>231,877</b>	<b>212,941</b>	<b>18,936</b>	<b>18,784</b>
	令和4年1月	280,017	277,204	256,409	20,795	2,813	245,930	227,082	210,424	16,658	18,848
	2月	317,826	317,826	303,992	13,834	0	225,679	221,473	210,522	10,951	4,206
	3月	292,265	281,067	270,298	10,769	11,198	230,148	228,346	211,205	17,141	1,802
	4月	283,636	283,636	267,378	16,258	0	230,868	230,004	212,275	17,729	864
	5月	276,886	273,019	258,692	14,327	3,867	235,125	234,000	215,668	18,332	1,125
	6月	325,989	271,457	255,857	15,600	54,532	260,317	229,033	213,214	15,819	31,284
	7月	388,318	256,751	233,305	23,446	131,567	260,972	230,322	209,491	20,831	30,650
8月	313,867	286,905	259,932	26,973	26,962	255,811	226,848	204,633	22,215	28,963	
9月	283,734	281,754	257,808	23,946	1,980	231,842	231,719	212,877	18,842	123	
10月	276,314	275,698	246,166	29,532	616	242,649	242,267	221,550	20,717	382	
11月	289,945	289,867	258,525	31,342	78	262,012	239,327	219,830	19,497	22,685	
12月	467,051	285,124	247,365	37,759	181,927	317,971	239,887	213,042	26,845	78,084	
パート	平成29年	101,868	101,459	97,940	3,519	409	69,294	68,785	66,755	2,030	509
	30年	95,906	92,544	86,812	5,732	3,362	71,057	70,614	68,869	1,745	443
	令和元年	107,981	105,019	100,040	4,979	2,962	65,463	65,319	63,400	1,919	144
	2年	92,554	89,274	87,313	1,961	3,280	62,978	62,203	60,514	1,689	775
	3年	88,954	87,837	84,338	3,499	1,117	64,989	63,435	62,672	763	1,554
	4年	<b>85,737</b>	<b>84,818</b>	<b>82,161</b>	<b>2,657</b>	<b>919</b>	<b>71,870</b>	<b>71,114</b>	<b>70,011</b>	<b>1,103</b>	<b>756</b>
	令和4年1月	83,808	82,245	80,648	1,597	1,563	73,799	73,086	72,116	970	713
	2月	76,982	76,982	76,263	719	0	60,075	59,370	58,928	442	705
	3月	78,943	77,292	76,126	1,166	1,651	71,147	70,428	69,747	681	719
	4月	81,587	81,587	80,165	1,422	0	69,623	69,495	68,244	1,251	128
	5月	81,424	81,424	79,645	1,779	0	74,035	73,845	72,539	1,306	190
	6月	85,435	83,899	82,212	1,687	1,536	75,127	72,604	71,436	1,168	2,523
	7月	90,547	88,260	84,713	3,547	2,287	73,683	73,077	71,648	1,429	606
8月	87,954	87,954	84,216	3,738	0	73,841	73,590	72,268	1,322	251	
9月	87,879	87,879	83,956	3,923	0	69,170	68,918	67,777	1,141	252	
10月	86,373	86,373	82,860	3,513	0	73,096	73,042	71,762	1,280	54	
11月	93,004	93,004	88,432	4,572	0	72,151	72,100	70,949	1,151	51	
12月	97,790	93,656	88,610	5,046	4,134	76,897	74,097	72,971	1,126	2,800	

第21表 産業大中分類, 就業形態別常用労働者1人平均月間現金給与総額

(事業所規模5人以上)

(単位:円)

年・月次		N 生活関連サービス業, 娯楽業					O 教育, 学習支援業				
		現金給与総額					現金給与総額				
		きまって支給する給与			特別に支払われた給与		きまって支給する給与			特別に支払われた給与	
		所定内給与	超過労働給与			所定内給与	超過労働給与				
計	平成29年	204,485	189,947	169,971	19,976	14,538	356,698	277,776	273,129	4,647	78,922
	30年	200,668	188,357	174,572	13,785	12,311	306,832	251,542	247,271	4,271	55,290
	令和元年	174,701	163,136	156,822	6,314	11,565	348,486	261,962	256,874	5,088	86,524
	2年	169,786	157,990	153,308	4,682	11,796	318,300	253,534	249,150	4,384	64,766
	3年	177,789	163,506	154,751	8,755	14,283	263,947	211,847	208,722	3,125	52,100
	4年	<b>168,622</b>	<b>158,115</b>	<b>153,844</b>	<b>4,271</b>	<b>10,507</b>	<b>270,111</b>	<b>221,104</b>	<b>217,670</b>	<b>3,434</b>	<b>49,007</b>
	令和4年1月	167,185	166,645	163,029	3,616	540	259,384	257,478	255,453	2,025	1,906
	2月	157,477	156,714	152,527	4,187	763	257,818	254,652	252,120	2,532	3,166
	3月	170,805	165,716	159,487	6,229	5,089	227,981	214,467	210,524	3,943	13,514
	4月	159,173	158,934	154,631	4,303	239	239,689	232,097	228,830	3,267	7,592
	5月	161,366	160,034	155,438	4,596	1,332	233,805	229,012	225,130	3,882	4,793
	6月	168,643	156,091	152,207	3,884	12,552	465,110	237,048	233,216	3,832	228,062
	7月	178,265	150,679	146,287	4,392	27,586	250,313	226,594	223,288	3,306	23,719
8月	154,721	153,697	149,921	3,776	1,024	202,128	200,165	196,582	3,583	1,963	
9月	154,009	151,469	148,194	3,275	2,540	191,115	187,965	184,932	3,033	3,150	
10月	163,248	162,445	157,742	4,703	803	204,795	203,540	200,075	3,465	1,255	
11月	165,613	162,859	159,325	3,534	2,754	293,210	208,600	204,464	4,136	84,610	
12月	224,486	152,117	147,424	4,693	72,369	417,979	199,273	194,998	4,275	218,706	
一般	平成29年	294,349	269,550	236,647	32,903	24,799	533,749	404,289	397,057	7,232	129,460
	30年	304,170	280,461	255,538	24,923	23,709	501,364	400,361	392,776	7,585	101,003
	令和元年	321,264	292,455	279,149	13,306	28,809	521,036	384,643	376,768	7,875	136,393
	2年	307,136	278,603	268,129	10,474	28,533	510,961	398,476	390,994	7,482	112,485
	3年	309,881	277,544	257,739	19,805	32,337	508,919	395,016	388,475	6,541	113,903
	4年	<b>292,952</b>	<b>268,214</b>	<b>261,657</b>	<b>6,557</b>	<b>24,738</b>	<b>442,901</b>	<b>353,664</b>	<b>347,570</b>	<b>6,094</b>	<b>89,237</b>
	令和4年1月	265,880	265,115	258,651	6,464	765	370,052	367,304	364,321	2,983	2,748
	2月	243,241	242,844	236,350	6,494	397	372,448	367,622	363,795	3,827	4,826
	3月	271,852	261,676	249,897	11,779	10,176	372,891	345,076	338,103	6,973	27,815
	4月	264,562	264,562	256,381	8,181	0	348,097	337,218	332,357	4,861	10,879
	5月	261,928	259,027	250,631	8,396	2,901	379,528	370,429	363,448	6,981	9,099
	6月	287,626	256,684	249,096	7,588	30,942	777,676	370,805	364,356	6,449	406,871
	7月	337,367	270,987	264,503	6,484	66,380	398,576	357,103	351,192	5,911	41,473
8月	278,516	275,918	271,520	4,398	2,598	349,346	345,696	338,488	7,208	3,650	
9月	281,625	275,275	271,814	3,461	6,350	343,431	336,808	330,281	6,527	6,623	
10月	300,409	298,468	293,250	5,218	1,941	344,972	342,841	336,213	6,628	2,131	
11月	291,470	284,908	280,833	4,075	6,562	488,304	347,541	339,488	8,053	140,763	
12月	467,006	274,127	269,611	4,516	192,879	818,739	343,307	334,351	8,956	475,432	
パート	平成29年	92,932	91,132	87,203	3,929	1,800	87,610	85,497	84,780	717	2,113
	30年	94,159	93,578	91,254	2,324	581	75,787	74,789	74,453	336	998
	令和元年	84,506	83,552	81,542	2,010	954	56,510	54,371	53,998	373	2,139
	2年	81,216	80,213	79,266	947	1,003	61,359	60,233	59,981	252	1,126
	3年	87,280	85,368	84,184	1,184	1,912	59,316	58,841	58,570	271	475
	4年	<b>88,496</b>	<b>87,160</b>	<b>84,363</b>	<b>2,797</b>	<b>1,336</b>	<b>91,633</b>	<b>84,180</b>	<b>83,493</b>	<b>687</b>	<b>7,453</b>
	令和4年1月	94,075	93,702	92,196	1,506	373	80,402	79,857	79,383	474	545
	2月	90,403	89,354	86,972	2,382	1,049	78,070	77,507	77,007	500	563
	3月	92,225	91,092	89,179	1,913	1,133	92,791	92,618	91,501	1,117	173
	4月	93,752	93,364	91,469	1,895	388	102,124	98,704	97,460	1,244	3,420
	5月	96,293	95,976	93,839	2,137	317	82,213	81,899	81,241	658	314
	6月	89,652	89,308	87,883	1,425	344	118,281	88,629	87,701	928	29,652
	7月	84,094	79,470	76,315	3,155	4,624	90,421	85,848	85,352	496	4,573
8月	80,294	80,216	76,814	3,402	78	80,503	79,934	79,346	588	569	
9月	78,647	78,356	75,191	3,165	291	74,861	74,362	73,996	366	499	
10月	85,472	85,314	80,903	4,411	158	80,962	80,481	79,810	671	481	
11月	85,528	85,196	82,006	3,190	332	124,791	88,656	87,902	754	36,135	
12月	92,186	85,558	80,768	4,790	6,628	93,347	82,600	82,118	482	10,747	

第21表 産業大中分類, 就業形態別常用労働者1人平均月間現金給与総額

(事業所規模5人以上)

(単位:円)

年・月次		P 医療, 福祉					P 医療, 福祉				
		現金給与総額					P83 医療業				
		現金給与総額	きまって支給する給与			特別に支払われた給与	現金給与総額	きまって支給する給与			特別に支払われた給与
所定内給与	超過労働給与			所定内給与	超過労働給与						
計	平成29年	286,993	244,766	230,185	14,581	42,227	339,576	292,206	271,219	20,987	47,370
	30年	271,777	235,706	221,386	14,320	36,071	335,132	287,487	265,524	21,963	47,645
	令和元年	272,374	237,432	222,026	15,406	34,942	329,509	288,887	266,091	22,796	40,622
	2年	290,492	243,302	225,549	17,753	47,190	356,526	304,751	278,629	26,122	51,775
	3年	303,648	250,475	232,453	18,022	53,173	377,363	309,760	277,561	32,199	67,603
	4年	<b>305,361</b>	<b>254,342</b>	<b>236,329</b>	<b>18,013</b>	<b>51,019</b>	<b>384,380</b>	<b>317,112</b>	<b>287,330</b>	<b>29,782</b>	<b>67,268</b>
	令和4年1月	269,671	253,880	235,704	18,176	15,791	341,291	322,946	292,208	30,738	18,345
	2月	259,602	247,609	229,821	17,788	11,993	316,436	308,064	277,695	30,369	8,372
	3月	281,728	251,016	233,630	17,386	30,712	357,675	311,774	283,155	28,619	45,901
	4月	264,637	251,954	235,036	16,918	12,683	328,062	319,677	291,528	28,149	8,385
	5月	261,650	253,089	236,547	16,542	8,561	316,965	314,718	286,951	27,767	2,247
	6月	432,847	254,843	237,636	17,207	178,004	568,062	316,868	288,338	28,530	251,194
	7月	321,219	255,178	238,717	16,461	66,041	406,028	313,282	286,759	26,523	92,746
8月	254,345	252,336	231,855	20,481	2,009	316,058	314,572	279,904	34,668	1,486	
9月	264,400	259,319	241,077	18,242	5,081	334,046	327,764	297,500	30,264	6,282	
10月	260,249	257,462	238,904	18,558	2,787	318,408	316,361	286,979	29,382	2,047	
11月	276,014	256,358	238,345	18,013	19,656	331,074	316,708	287,866	28,842	14,366	
12月	515,737	258,777	238,453	20,324	256,960	673,354	322,387	288,890	33,497	350,967	
一般	平成29年	394,926	328,077	306,284	21,793	66,849	439,266	370,528	341,523	29,005	68,738
	30年	381,156	322,258	299,842	22,416	58,898	430,559	361,448	330,894	30,554	69,111
	令和元年	386,536	329,520	304,832	24,688	57,016	431,431	371,984	339,010	32,974	59,447
	2年	411,004	336,286	309,330	26,956	74,718	468,348	392,977	357,744	35,233	75,371
	3年	424,394	341,532	314,392	27,140	82,862	493,773	396,561	351,958	44,603	97,212
	4年	<b>424,160</b>	<b>345,233</b>	<b>317,922</b>	<b>27,311</b>	<b>78,927</b>	<b>489,220</b>	<b>397,383</b>	<b>357,666</b>	<b>39,717</b>	<b>91,837</b>
	令和4年1月	373,619	349,879	321,916	27,963	23,740	433,105	408,592	366,980	41,612	24,513
	2月	351,387	336,223	308,978	27,245	15,164	399,974	388,924	347,537	41,387	11,050
	3月	394,184	346,510	319,841	26,669	47,674	460,943	397,538	358,880	38,658	63,405
	4月	361,784	342,473	316,924	25,549	19,311	410,123	398,672	361,701	36,971	11,451
	5月	356,830	343,467	318,626	24,841	13,363	394,355	391,299	355,083	36,216	3,056
	6月	621,771	341,679	315,889	25,790	280,092	728,335	388,662	351,796	36,866	339,673
	7月	444,087	343,058	318,250	24,808	101,029	516,557	391,135	355,676	35,459	125,422
8月	347,189	344,224	312,896	31,328	2,965	396,150	394,473	348,283	46,190	1,677	
9月	358,770	351,091	323,610	27,481	7,679	415,528	407,373	367,592	39,781	8,155	
10月	352,075	347,833	320,184	27,649	4,242	400,638	397,949	359,127	38,822	2,689	
11月	376,558	346,925	319,336	27,589	29,633	416,646	398,741	359,248	39,493	17,905	
12月	744,481	349,243	318,482	30,761	395,238	887,574	405,495	360,196	45,299	482,079	
パート	平成29年	116,057	112,824	109,665	3,159	3,233	138,083	133,902	129,120	4,782	4,181
	30年	117,528	113,648	110,744	2,904	3,880	138,573	135,144	130,878	4,266	3,429
	令和元年	106,337	103,499	101,592	1,907	2,838	125,340	122,429	120,022	2,407	2,911
	2年	114,326	107,377	103,079	4,298	6,949	140,999	134,703	126,142	8,561	6,296
	3年	111,175	105,327	101,839	3,488	5,848	137,400	130,831	124,203	6,628	6,569
	4年	<b>108,138</b>	<b>103,450</b>	<b>100,874</b>	<b>2,576</b>	<b>4,688</b>	<b>123,902</b>	<b>117,675</b>	<b>112,576</b>	<b>5,099</b>	<b>6,227</b>
	令和4年1月	103,729	100,626	98,074	2,552	3,103	126,183	122,288	117,026	5,262	3,895
	2月	106,722	100,012	97,976	2,036	6,710	119,988	117,914	113,455	4,459	2,074
	3月	105,380	101,268	98,440	2,828	4,112	124,577	118,186	112,228	5,958	6,391
	4月	105,014	103,220	100,482	2,738	1,794	120,327	119,705	113,889	5,816	622
	5月	105,237	104,567	101,663	2,904	670	121,041	120,842	114,465	6,377	199
	6月	122,955	112,407	109,279	3,128	10,548	150,910	130,007	123,175	6,832	20,903
	7月	108,081	102,735	100,753	1,982	5,346	118,432	110,708	107,439	3,269	7,724
8月	104,303	103,839	100,887	2,952	464	117,354	116,340	110,257	6,083	1,014	
9月	107,268	106,512	103,654	2,858	756	124,725	123,256	117,442	5,814	1,469	
10月	103,174	102,874	99,867	3,007	300	113,947	113,495	107,583	5,912	452	
11月	101,451	99,117	97,730	1,387	2,334	108,645	103,478	102,320	1,158	5,167	
12月	124,395	104,005	101,537	2,468	20,390	140,780	115,771	111,616	4,155	25,009	

第21表 産業大中分類, 就業形態別常用労働者1人平均月間現金給与総額

(事業所規模5人以上)

(単位:円)

年・月次		P 医療, 福祉					Q 複合サービス事業				
		PS P一括分									
		現金給与総額		きまって支給する給与		特別に支払われた給与	現金給与総額		きまって支給する給与		特別に支払われた給与
		所定内給与	超過労働給与			所定内給与	超過労働給与				
計	平成29年	222,955	186,991	180,212	6,779	35,964	391,285	294,001	281,694	12,307	97,284
	30年	211,014	186,043	179,052	6,991	24,971	363,877	288,868	281,247	7,621	75,009
	令和元年	217,611	188,113	179,789	8,324	29,498	425,932	323,920	310,257	13,663	102,012
	2年	227,005	184,223	174,517	9,706	42,782	358,724	281,965	266,108	15,857	76,759
	3年	231,975	192,832	188,594	4,238	39,143	351,699	268,574	259,800	8,774	83,125
	4年	<b>224,205</b>	<b>189,874</b>	<b>183,949</b>	<b>5,925</b>	<b>34,331</b>	<b>401,783</b>	<b>296,216</b>	<b>288,728</b>	<b>7,488</b>	<b>105,567</b>
	令和4年1月	196,856	183,661	178,257	5,404	13,195	276,148	275,970	268,107	7,863	178
	2月	201,736	186,057	181,078	4,979	15,679	274,059	273,852	266,341	7,511	207
	3月	205,528	190,057	183,942	6,115	15,471	418,471	298,663	292,339	6,324	119,808
	4月	200,378	183,340	177,800	5,540	17,038	310,802	294,820	286,196	8,624	15,982
	5月	204,019	188,879	184,031	4,848	15,140	298,355	297,777	289,865	7,912	578
	6月	291,787	190,137	184,742	5,395	101,650	845,267	310,345	300,228	10,117	534,922
	7月	233,050	194,773	188,773	6,000	38,277	307,691	299,662	292,640	7,022	8,029
8月	190,889	188,343	182,450	5,893	2,546	301,788	301,739	294,292	7,447	49	
9月	193,063	189,211	183,283	5,928	3,852	299,872	299,815	294,219	5,596	57	
10月	200,223	196,672	189,285	7,387	3,551	312,143	301,172	295,145	6,027	10,971	
11月	219,027	193,896	187,092	6,804	25,131	301,397	301,334	291,196	10,138	63	
12月	353,602	193,344	186,571	6,773	160,258	889,088	301,301	296,099	5,202	587,787	
一般	平成29年	328,607	264,583	253,577	11,006	64,024	468,086	345,316	330,347	14,969	122,770
	30年	317,441	271,715	259,795	11,920	45,726	396,590	312,274	304,071	8,203	84,316
	令和元年	331,467	277,433	262,908	14,525	54,034	444,204	336,172	322,116	14,056	108,032
	2年	342,730	268,790	251,688	17,102	73,940	382,915	298,356	281,422	16,934	84,559
	3年	342,887	276,883	270,259	6,624	66,004	378,585	285,835	276,398	9,437	92,750
	4年	<b>334,729</b>	<b>273,547</b>	<b>263,288</b>	<b>10,259</b>	<b>61,182</b>	<b>442,732</b>	<b>321,625</b>	<b>314,224</b>	<b>7,401</b>	<b>121,107</b>
	令和4年1月	293,250	270,555	261,032	9,523	22,695	294,600	294,460	287,268	7,192	140
	2月	287,897	267,356	258,590	8,766	20,541	293,098	292,862	285,681	7,181	236
	3月	306,267	279,310	268,429	10,881	26,957	454,415	317,784	312,193	5,591	136,631
	4月	294,944	264,766	255,012	9,754	30,178	333,905	315,764	307,322	8,442	18,141
	5月	303,198	275,103	266,519	8,584	28,095	319,680	319,018	311,276	7,742	662
	6月	466,036	273,017	263,414	9,603	193,019	942,053	333,805	323,637	10,168	608,248
	7月	343,819	276,539	266,469	10,070	67,280	341,678	332,157	325,320	6,837	9,521
8月	278,199	273,419	263,033	10,386	4,780	332,763	332,706	325,311	7,395	57	
9月	279,430	272,417	262,131	10,286	7,013	328,403	328,339	322,152	6,187	64	
10月	286,645	280,312	267,715	12,597	6,333	345,039	332,457	325,877	6,580	12,582	
11月	321,459	275,706	264,480	11,226	45,753	334,136	334,062	323,992	10,070	74	
12月	552,479	273,764	262,510	11,254	278,715	998,764	330,300	324,740	5,560	668,464	
パート	平成29年	96,556	94,162	92,440	1,722	2,394	119,045	112,103	109,232	2,871	6,942
	30年	104,318	100,155	98,106	2,049	4,163	123,399	116,804	113,459	3,345	6,595
	令和元年	93,668	90,880	89,306	1,574	2,788	151,907	140,178	132,419	7,759	11,729
	2年	95,622	88,214	86,905	1,309	7,408	152,671	142,352	135,666	6,686	10,319
	3年	92,362	87,031	85,796	1,235	5,331	150,875	139,639	135,820	3,819	11,236
	4年	<b>98,195</b>	<b>94,477</b>	<b>93,492</b>	<b>985</b>	<b>3,718</b>	<b>139,076</b>	<b>133,208</b>	<b>125,162</b>	<b>8,046</b>	<b>5,868</b>
	令和4年1月	89,278	86,685	85,878	807	2,593	152,067	151,637	139,259	12,378	430
	2月	97,832	88,015	87,602	413	9,817	140,905	140,900	131,082	9,818	5
	3月	92,854	90,229	89,444	785	2,625	162,520	162,505	150,968	11,537	15
	4月	95,760	93,258	92,380	878	2,502	147,708	146,968	137,058	9,910	740
	5月	95,472	94,510	93,751	759	962	150,997	150,997	141,913	9,084	0
	6月	106,240	101,883	100,969	914	4,357	207,677	155,801	146,018	9,783	51,876
	7月	101,547	97,702	96,532	1,170	3,845	127,881	127,749	119,748	8,001	132
8月	96,271	96,145	95,121	1,024	126	134,358	134,354	126,627	7,727	4	
9月	96,668	96,344	95,280	1,064	324	92,269	92,264	90,966	1,298	5	
10月	96,144	95,943	94,831	1,112	201	94,329	94,029	91,666	2,363	300	
11月	96,915	96,368	94,836	1,532	547	138,732	138,728	128,248	10,480	4	
12月	113,728	96,346	94,976	1,370	17,382	117,422	97,267	94,581	2,686	20,155	



第21表 産業大中分類, 就業形態別常用労働者1人平均月間現金給与総額

(事業所規模5人以上)

(単位:円)

年・月次		R サービス業(他に分類されないもの)					R サービス業(他に分類されないもの) RS R一括分					
		現金給与総額					現金給与総額					
		きまって支給する給与			特別に支払われた給与		きまって支給する給与			特別に支払われた給与		
		所定内給与	超過労働給与			所定内給与	超過労働給与					
計	平成29年	237,998	217,082	196,314	20,768	20,916	237,998	217,082	196,314	20,768	20,916	
	30年	279,148	238,844	212,683	26,161	40,304	279,148	238,844	212,683	26,161	40,304	
	令和元年	278,487	235,196	210,870	24,326	43,291	278,487	235,196	210,870	24,326	43,291	
	2年	261,689	225,900	205,206	20,694	35,789	261,689	225,900	205,206	20,694	35,789	
	3年	267,218	230,912	211,941	18,971	36,306	267,218	230,912	211,941	18,971	36,306	
	4年	<b>271,070</b>	<b>234,628</b>	<b>213,658</b>	<b>20,970</b>	<b>36,442</b>	<b>271,070</b>	<b>234,628</b>	<b>213,658</b>	<b>20,970</b>	<b>36,442</b>	
	令和4年1月	227,121	220,652	201,668	18,984	6,469	227,121	220,652	201,668	18,984	6,469	
	2月	229,932	225,367	205,911	19,456	4,565	229,932	225,367	205,911	19,456	4,565	
	3月	239,067	233,341	212,579	20,762	5,726	239,067	233,341	212,579	20,762	5,726	
	4月	241,475	234,412	214,291	20,121	7,063	241,475	234,412	214,291	20,121	7,063	
	5月	231,617	229,883	210,952	18,931	1,734	231,617	229,883	210,952	18,931	1,734	
	6月	354,094	233,832	211,947	21,885	120,262	354,094	233,832	211,947	21,885	120,262	
	7月	295,319	242,369	221,259	21,110	52,950	295,319	242,369	221,259	21,110	52,950	
	8月	249,394	238,800	217,292	21,508	10,594	249,394	238,800	217,292	21,508	10,594	
	9月	251,859	240,204	218,930	21,274	11,655	251,859	240,204	218,930	21,274	11,655	
	10月	249,445	240,527	219,054	21,473	8,918	249,445	240,527	219,054	21,473	8,918	
	11月	264,647	239,994	217,654	22,340	24,653	264,647	239,994	217,654	22,340	24,653	
	12月	416,132	235,913	212,206	23,707	180,219	416,132	235,913	212,206	23,707	180,219	
	一般	平成29年	316,494	285,459	255,457	30,002	31,035	316,494	285,459	255,457	30,002	31,035
		30年	352,732	297,769	262,773	34,996	54,963	352,732	297,769	262,773	34,996	54,963
		令和元年	367,038	303,793	269,416	34,377	63,245	367,038	303,793	269,416	34,377	63,245
		2年	339,137	287,670	258,859	28,811	51,467	339,137	287,670	258,859	28,811	51,467
		3年	352,218	298,252	271,493	26,759	53,966	352,218	298,252	271,493	26,759	53,966
		4年	<b>346,293</b>	<b>295,082</b>	<b>266,215</b>	<b>28,867</b>	<b>51,211</b>	<b>346,293</b>	<b>295,082</b>	<b>266,215</b>	<b>28,867</b>	<b>51,211</b>
令和4年1月		280,191	272,649	246,649	26,000	7,542	280,191	272,649	246,649	26,000	7,542	
2月		289,125	282,936	256,439	26,497	6,189	289,125	282,936	256,439	26,497	6,189	
3月		300,818	292,945	264,505	28,440	7,873	300,818	292,945	264,505	28,440	7,873	
4月		300,756	290,784	263,859	26,925	9,972	300,756	290,784	263,859	26,925	9,972	
5月		289,690	287,607	262,213	25,394	2,083	289,690	287,607	262,213	25,394	2,083	
6月		461,482	293,110	263,393	29,717	168,372	461,482	293,110	263,393	29,717	168,372	
7月		380,517	304,868	276,005	28,863	75,649	380,517	304,868	276,005	28,863	75,649	
8月		313,114	299,027	269,559	29,468	14,087	313,114	299,027	269,559	29,468	14,087	
9月		319,404	304,651	274,746	29,905	14,753	319,404	304,651	274,746	29,905	14,753	
10月		316,954	304,474	274,573	29,901	12,480	316,954	304,474	274,573	29,901	12,480	
11月		340,556	305,393	273,854	31,539	35,163	340,556	305,393	273,854	31,539	35,163	
12月		564,733	302,728	268,890	33,838	262,005	564,733	302,728	268,890	33,838	262,005	
パート		平成29年	87,807	86,253	83,154	3,099	1,554	87,807	86,253	83,154	3,099	1,554
		30年	88,241	85,968	82,729	3,239	2,273	88,241	85,968	82,729	3,239	2,273
		令和元年	92,199	90,886	87,704	3,182	1,313	92,199	90,886	87,704	3,182	1,313
		2年	95,614	93,443	90,155	3,288	2,171	95,614	93,443	90,155	3,288	2,171
		3年	110,193	106,511	101,927	4,584	3,682	110,193	106,511	101,927	4,584	3,682
		4年	<b>107,423</b>	<b>103,111</b>	<b>99,321</b>	<b>3,790</b>	<b>4,312</b>	<b>107,423</b>	<b>103,111</b>	<b>99,321</b>	<b>3,790</b>	<b>4,312</b>
	令和4年1月	108,643	104,570	101,248	3,322	4,073	108,643	104,570	101,248	3,322	4,073	
	2月	101,682	100,635	96,434	4,201	1,047	101,682	100,635	96,434	4,201	1,047	
	3月	104,206	103,167	99,172	3,995	1,039	104,206	103,167	99,172	3,995	1,039	
	4月	107,511	107,022	102,277	4,745	489	107,511	107,022	102,277	4,745	489	
	5月	100,610	99,662	95,311	4,351	948	100,610	99,662	95,311	4,351	948	
	6月	115,206	101,966	97,503	4,463	13,240	115,206	101,966	97,503	4,463	13,240	
	7月	105,961	103,460	99,582	3,878	2,501	105,961	103,460	99,582	3,878	2,501	
	8月	105,427	102,724	99,201	3,523	2,703	105,427	102,724	99,201	3,523	2,703	
	9月	109,539	104,411	101,323	3,088	5,128	109,539	104,411	101,323	3,088	5,128	
	10月	104,972	103,676	100,241	3,435	1,296	104,972	103,676	100,241	3,435	1,296	
	11月	107,652	104,737	101,422	3,315	2,915	107,652	104,737	101,422	3,315	2,915	
	12月	116,831	101,339	98,039	3,300	15,492	116,831	101,339	98,039	3,300	15,492	

第22表 産業大中分類, 性別常用労働者1人平均月間現金給与総額

(事業所規模5人以上)

(単位:円)

年・月次		TL 調査産業計			C 鉱業, 採石業, 砂利採取業			D 建設業		
		現金給与総額			現金給与総額			現金給与総額		
			きまって支給 する給与	特別に支払 われた給与		きまって支給 する給与	特別に支払 われた給与		きまって支給 する給与	特別に支払 われた給与
男	平成29年	392,317	318,441	73,876	X	X	X	467,040	381,961	85,079
	30年	399,120	321,090	78,030	X	X	X	498,944	371,367	127,577
	令和元年	413,485	331,845	81,640	X	X	X	509,475	387,928	121,547
	2年	397,000	320,590	76,410	X	X	X	536,847	405,295	131,552
	3年	394,921	318,701	76,220	—	—	—	477,458	386,006	91,452
	4年	<b>397,990</b>	<b>323,009</b>	<b>74,981</b>	—	—	—	<b>467,855</b>	<b>390,706</b>	<b>77,149</b>
	令和4年1月	333,038	320,696	12,342	—	—	—	405,289	403,398	1,891
	2月	325,090	320,800	4,290	—	—	—	411,485	409,006	2,479
	3月	347,279	322,504	24,775	—	—	—	428,170	406,669	21,501
	4月	335,876	324,125	11,751	—	—	—	434,907	411,109	23,798
	5月	334,546	319,399	15,147	—	—	—	399,250	394,096	5,154
	6月	553,188	321,478	231,710	—	—	—	625,660	382,568	243,092
	7月	466,354	323,605	142,749	—	—	—	531,697	377,839	153,858
	8月	333,645	322,892	10,753	—	—	—	394,727	375,654	19,073
	9月	334,791	323,853	10,938	—	—	—	385,693	378,566	7,127
	10月	334,118	325,802	8,316	—	—	—	388,493	383,824	4,669
	11月	379,855	328,209	51,646	—	—	—	396,131	382,547	13,584
	12月	695,223	322,867	372,356	—	—	—	818,815	381,996	436,819
	女	平成29年	195,620	167,180	28,440	X	X	X	263,280	218,734
30年		198,260	170,563	27,697	X	X	X	293,103	233,129	59,974
令和元年		202,723	173,153	29,570	X	X	X	283,426	223,205	60,221
2年		202,608	171,893	30,715	X	X	X	298,988	245,689	53,299
3年		202,894	171,897	30,997	—	—	—	246,295	208,475	37,820
4年		<b>208,060</b>	<b>177,051</b>	<b>31,009</b>	—	—	—	<b>278,620</b>	<b>234,344</b>	<b>44,276</b>
令和4年1月		184,048	176,131	7,917	—	—	—	232,282	232,120	162
2月		179,339	174,217	5,122	—	—	—	241,574	241,117	457
3月		188,439	174,035	14,404	—	—	—	343,505	248,185	95,320
4月		186,094	179,527	6,567	—	—	—	227,945	221,659	6,286
5月		186,391	178,728	7,663	—	—	—	225,154	222,120	3,034
6月		283,161	180,914	102,247	—	—	—	342,896	230,951	111,945
7月		222,083	176,927	45,156	—	—	—	305,298	244,116	61,182
8月		177,421	173,768	3,653	—	—	—	244,636	236,442	8,194
9月		180,222	175,369	4,853	—	—	—	238,162	231,230	6,932
10月		182,804	178,995	3,809	—	—	—	243,215	241,506	1,709
11月		202,047	178,683	23,364	—	—	—	244,550	232,362	12,188
12月		324,696	177,339	147,357	—	—	—	448,901	231,176	217,725

第22表 産業大中分類, 性別常用労働者1人平均月間現金給与総額

(事業所規模5人以上)

(単位:円)

年・月次		E 製造業			E 製造業					
					E09, 10 食料品製造業, 飲料・たばこ・飼料製造業			E11 繊維工業		
		現金給与総額			現金給与総額			現金給与総額		
		きまって支給 する給与	特別に支払 われた給与		きまって支給 する給与	特別に支払 われた給与		きまって支給 する給与	特別に支払 われた給与	
男	平成29年	465,823	365,345	100,478	347,642	290,797	56,845	330,645	287,985	42,660
	30年	483,562	370,324	113,238	382,213	312,582	69,631	326,932	271,241	55,691
	令和元年	477,667	369,457	108,210	358,769	302,476	56,293	360,137	285,985	74,152
	2年	436,717	344,837	91,880	323,456	268,938	54,518	251,002	219,098	31,904
	3年	454,535	353,197	101,338	370,181	287,385	82,796	327,248	289,590	37,658
	4年	<b>460,130</b>	<b>357,100</b>	<b>103,030</b>	<b>341,222</b>	<b>277,307</b>	<b>63,915</b>	<b>298,472</b>	<b>259,836</b>	<b>38,636</b>
	令和4年1月	354,083	347,963	6,120	274,700	264,909	9,791	260,429	260,429	0
	2月	356,952	354,521	2,431	274,507	273,395	1,112	257,617	257,521	96
	3月	400,070	355,430	44,640	355,801	269,714	86,087	258,365	258,365	0
	4月	377,641	360,199	17,442	297,721	281,452	16,269	260,077	260,077	0
	5月	383,803	353,604	30,199	291,606	274,615	16,991	264,668	249,521	15,147
	6月	636,980	359,376	277,604	391,219	279,169	112,050	325,823	269,207	56,616
	7月	568,148	358,081	210,067	400,771	278,528	122,243	446,115	267,410	178,705
	8月	369,787	355,677	14,110	317,012	275,384	41,628	257,712	243,149	14,563
	9月	376,533	359,229	17,304	339,743	277,158	62,585	278,749	271,348	7,401
	10月	368,856	358,094	10,762	282,215	281,299	916	267,692	267,692	0
	11月	484,656	364,825	119,831	343,460	286,404	57,056	379,770	268,913	110,857
	12月	834,366	357,928	476,438	519,180	284,573	234,607	365,667	250,099	115,568
	女	平成29年	230,120	193,928	36,192	179,106	158,278	20,828	180,917	161,788
30年		243,741	199,814	43,927	207,813	180,619	27,194	176,537	156,162	20,375
令和元年		250,595	207,648	42,947	204,634	181,567	23,067	172,401	147,039	25,362
2年		226,602	192,516	34,086	163,337	148,290	15,047	161,057	145,688	15,369
3年		234,682	194,660	40,022	164,574	146,522	18,052	204,917	179,712	25,205
4年		<b>229,833</b>	<b>192,302</b>	<b>37,531</b>	<b>157,448</b>	<b>142,940</b>	<b>14,508</b>	<b>203,044</b>	<b>172,643</b>	<b>30,401</b>
令和4年1月		188,657	185,316	3,341	139,274	136,429	2,845	161,530	161,530	0
2月		191,854	190,594	1,260	138,016	137,520	496	182,012	181,956	56
3月		206,149	189,929	16,220	142,636	132,908	9,728	194,638	194,638	0
4月		201,234	195,756	5,478	143,859	140,181	3,678	186,387	186,387	0
5月		200,833	189,571	11,262	141,173	138,187	2,986	203,333	194,032	9,301
6月		294,921	196,364	98,557	163,745	145,027	18,718	191,840	140,821	51,019
7月		265,640	187,358	78,282	173,031	142,602	30,429	234,310	149,875	84,435
8月		199,923	188,979	10,944	161,906	141,725	20,181	187,338	170,620	16,718
9月		199,799	192,141	7,658	150,221	143,606	6,615	158,780	153,274	5,506
10月		198,467	195,964	2,503	151,679	151,439	240	181,525	181,525	0
11月		233,715	200,394	33,321	165,748	152,952	12,796	299,576	195,101	104,475
12月		383,286	195,923	187,363	222,868	154,838	68,030	265,601	179,759	85,842

第22表 産業大中分類, 性別常用労働者1人平均月間現金給与総額

(事業所規模5人以上)

(単位:円)

年・月次		E 製造業								
		E14 パルプ・紙・紙加工品製造業			E15 印刷・同関連業			E16, 17 化学工業、石油製品・石炭製品製造業		
		現金給与総額			現金給与総額			現金給与総額		
		きまって支給 する給与	特別に支払 われた給与		きまって支給 する給与	特別に支払 われた給与		きまって支給 する給与	特別に支払 われた給与	
男	平成29年	391,717	309,454	82,263	345,809	299,789	46,020	564,701	428,891	135,810
	30年	366,606	298,517	68,089	337,178	299,247	37,931	619,935	449,990	169,945
	令和元年	403,902	332,297	71,605	395,920	341,598	54,322	568,914	406,374	162,540
	2年	410,390	328,602	81,788	437,416	349,390	88,026	515,675	390,391	125,284
	3年	424,374	330,328	94,046	411,245	347,871	63,374	524,935	389,717	135,218
	4年	<b>390,058</b>	<b>317,878</b>	<b>72,180</b>	<b>357,225</b>	<b>311,092</b>	<b>46,133</b>	<b>494,781</b>	<b>375,835</b>	<b>118,946</b>
	令和4年1月	304,265	299,074	5,191	313,910	301,664	12,246	377,287	373,683	3,604
	2月	318,091	318,091	0	317,341	288,672	28,669	376,221	373,505	2,716
	3月	323,586	323,586	0	300,612	300,612	0	376,191	374,897	1,294
	4月	325,668	325,511	157	337,772	308,968	28,804	380,254	375,611	4,643
	5月	307,555	307,303	252	299,418	299,418	0	373,298	373,152	146
	6月	552,220	312,588	239,632	381,722	308,783	72,939	714,335	379,355	334,980
	7月	496,715	321,266	175,449	444,303	312,439	131,864	743,226	378,650	364,576
8月	334,894	320,750	14,144	306,986	306,986	0	379,720	377,075	2,645	
9月	324,825	324,825	0	341,954	341,954	0	380,426	379,131	1,295	
10月	313,568	313,442	126	353,451	353,451	0	372,964	372,927	37	
11月	347,133	317,372	29,761	380,532	343,400	37,132	422,987	366,865	56,122	
12月	737,567	333,141	404,426	536,539	292,253	244,286	1,037,094	384,958	652,136	
女	平成29年	212,715	173,725	38,990	214,018	197,701	16,317	265,466	216,227	49,239
	30年	233,321	188,071	45,250	198,457	183,810	14,647	408,209	279,757	128,452
	令和元年	229,852	196,541	33,311	281,829	233,914	47,915	362,336	263,781	98,555
	2年	259,347	216,701	42,646	244,612	196,395	48,217	342,656	279,386	63,270
	3年	307,302	233,515	73,787	238,234	198,309	39,925	316,005	237,435	78,570
	4年	<b>257,360</b>	<b>209,817</b>	<b>47,543</b>	<b>223,964</b>	<b>201,407</b>	<b>22,557</b>	<b>315,519</b>	<b>237,823</b>	<b>77,696</b>
	令和4年1月	188,408	188,408	0	188,965	186,546	2,419	230,731	230,731	0
	2月	203,909	203,909	0	211,578	200,573	11,005	240,233	237,247	2,986
	3月	212,152	212,152	0	190,836	190,836	0	242,101	241,686	415
	4月	233,318	233,191	127	210,354	199,331	11,023	243,796	240,782	3,014
	5月	227,363	227,334	29	183,769	183,769	0	233,614	233,596	18
	6月	396,153	229,417	166,736	246,519	216,749	29,770	439,218	234,014	205,204
	7月	257,920	193,913	64,007	276,445	214,950	61,495	489,207	242,625	246,582
8月	225,773	190,671	35,102	209,081	209,081	0	239,902	239,169	733	
9月	198,436	198,436	0	240,573	240,573	0	240,988	240,723	265	
10月	228,382	228,304	78	248,330	248,330	0	234,782	234,744	38	
11月	231,375	227,513	3,862	287,975	260,511	27,464	277,490	236,327	41,163	
12月	491,765	203,506	288,259	256,396	160,171	96,225	683,738	242,518	441,220	

第22表 産業大中分類, 性別常用労働者1人平均月間現金給与総額

(事業所規模5人以上)

(単位:円)

年・月次		E 製造業								
		E18 プラスチック製品製造業			E19 ゴム製品製造業			E21 窯業・土石製品製造業		
		現金給与総額			現金給与総額			現金給与総額		
		きまって支給 する給与	特別に支払 われた給与		きまって支給 する給与	特別に支払 われた給与		きまって支給 する給与	特別に支払 われた給与	
男	平成29年	409,323	329,284	80,039	457,219	366,360	90,859	438,931	371,747	67,184
	30年	389,232	323,253	65,979	471,053	357,875	113,178	462,791	353,310	109,481
	令和元年	432,615	343,147	89,468	433,033	338,183	94,850	390,965	309,684	81,281
	2年	390,777	324,048	66,729	433,751	343,237	90,514	342,841	281,872	60,969
	3年	354,918	303,071	51,847	465,388	356,441	108,947	414,965	330,723	84,242
	4年	<b>381,578</b>	<b>320,732</b>	<b>60,846</b>	<b>517,892</b>	<b>387,780</b>	<b>130,112</b>	<b>442,057</b>	<b>350,856</b>	<b>91,201</b>
	令和4年1月	328,493	304,778	23,715	398,115	380,745	17,370	353,427	348,454	4,973
	2月	306,592	306,592	0	387,246	382,743	4,503	344,577	344,217	360
	3月	333,579	325,032	8,547	407,351	394,058	13,293	432,810	349,304	83,506
	4月	332,282	331,271	1,011	395,725	391,320	4,405	349,359	349,264	95
	5月	505,215	321,911	183,304	412,366	382,577	29,789	347,094	346,572	522
	6月	396,682	318,290	78,392	912,195	389,438	522,757	510,992	348,181	162,811
	7月	418,194	325,208	92,986	612,976	386,279	226,697	752,243	348,750	403,493
	8月	352,298	346,593	5,705	404,866	385,332	19,534	349,955	344,551	5,404
	9月	340,499	332,774	7,725	410,975	388,930	22,045	359,051	356,759	2,292
	10月	319,058	319,058	0	394,922	390,984	3,938	359,753	356,756	2,997
	11月	317,860	317,860	0	870,340	392,481	477,859	371,866	353,681	18,185
	12月	592,823	307,795	285,028	615,905	387,771	228,134	789,453	364,645	424,808
	女	平成29年	259,490	241,605	17,885	275,285	222,329	52,956	183,867	163,023
30年		164,802	147,598	17,204	307,676	233,903	73,773	223,131	184,037	39,094
令和元年		174,548	159,644	14,904	259,780	206,491	53,289	237,608	195,294	42,314
2年		197,480	185,510	11,970	234,709	195,230	39,479	192,413	162,738	29,675
3年		211,214	188,809	22,405	251,835	202,164	49,671	232,482	188,651	43,831
4年		<b>234,022</b>	<b>201,962</b>	<b>32,060</b>	<b>233,885</b>	<b>189,356</b>	<b>44,529</b>	<b>274,612</b>	<b>218,641</b>	<b>55,971</b>
令和4年1月		194,061	181,136	12,925	211,326	206,965	4,361	202,764	202,139	625
2月		187,071	187,071	0	216,547	206,933	9,614	208,939	208,939	0
3月		201,804	192,828	8,976	183,586	183,036	550	298,920	204,208	94,712
4月		206,076	206,076	0	230,483	228,417	2,066	217,704	217,704	0
5月		312,171	201,387	110,784	177,751	166,651	11,100	213,903	213,903	0
6月		239,153	225,031	14,122	376,714	186,207	190,507	293,347	226,777	66,570
7月		248,281	198,277	50,004	228,690	187,423	41,267	438,643	227,364	211,279
8月		210,903	208,085	2,818	201,111	183,072	18,039	221,093	220,615	478
9月		215,756	205,340	10,416	191,677	185,590	6,087	243,685	229,530	14,155
10月		193,804	193,804	0	180,306	179,383	923	245,697	223,071	22,626
11月		206,550	206,550	0	377,722	190,334	187,388	239,012	225,571	13,441
12月		419,337	225,252	194,085	232,694	180,724	51,970	438,470	218,996	219,474

第22表 産業大中分類, 性別常用労働者1人平均月間現金給与総額

(事業所規模5人以上)

(単位:円)

年・月次		E 製造業								
		E22 鉄鋼業			E23 非鉄金属製造業			E24 金属製品製造業		
		現金給与総額			現金給与総額			現金給与総額		
		きまって支給 する給与	特別に支払 われた給与	現金給与総額	きまって支給 する給与	特別に支払 われた給与	現金給与総額	きまって支給 する給与	特別に支払 われた給与	
男	平成29年	480,694	366,701	113,993	428,171	330,913	97,258	424,032	354,850	69,182
	30年	475,084	363,096	111,988	477,193	343,723	133,470	388,872	322,896	65,976
	令和元年	474,475	362,361	112,114	435,096	336,650	98,446	370,948	321,419	49,529
	2年	448,457	352,740	95,717	434,101	330,285	103,816	380,758	321,462	59,296
	3年	493,799	385,981	107,818	425,892	341,721	84,171	408,971	333,407	75,564
	4年	<b>559,286</b>	<b>398,491</b>	<b>160,795</b>	<b>480,332</b>	<b>369,543</b>	<b>110,789</b>	<b>426,572</b>	<b>340,737</b>	<b>85,835</b>
	令和4年1月	391,574	388,345	3,229	367,943	364,423	3,520	325,246	325,212	34
	2月	395,291	390,705	4,586	369,239	366,492	2,747	346,950	343,748	3,202
	3月	404,219	397,101	7,118	372,734	371,380	1,354	346,810	333,548	13,262
	4月	407,503	402,772	4,731	404,658	374,087	30,571	345,277	345,226	51
	5月	521,403	403,075	118,328	363,303	362,174	1,129	332,161	332,147	14
	6月	1,100,525	402,316	698,209	784,077	367,774	416,303	606,666	344,820	261,846
	7月	461,988	402,623	59,365	516,246	374,205	142,041	497,821	347,575	150,246
	8月	404,278	400,127	4,151	383,870	359,774	24,096	383,354	340,115	43,239
	9月	402,218	397,955	4,263	365,256	364,103	1,153	370,675	337,376	33,299
	10月	402,553	399,200	3,353	405,761	370,066	35,695	344,526	344,515	11
	11月	519,119	399,929	119,190	491,783	378,604	113,179	471,471	347,186	124,285
	12月	1,294,909	397,414	897,495	926,469	381,400	545,069	744,132	347,120	397,012
	女	平成29年	339,171	254,939	84,232	193,988	164,476	29,512	247,760	205,737
30年		322,274	248,515	73,759	286,333	212,721	73,612	212,380	180,688	31,692
令和元年		336,480	261,898	74,582	265,287	208,921	56,366	220,245	191,648	28,597
2年		353,434	274,791	78,643	252,966	205,877	47,089	265,203	228,041	37,162
3年		370,764	285,538	85,226	246,515	207,007	39,508	319,936	266,530	53,406
4年		<b>403,528</b>	<b>289,726</b>	<b>113,802</b>	<b>259,542</b>	<b>222,486</b>	<b>37,056</b>	<b>336,524</b>	<b>276,779</b>	<b>59,745</b>
令和4年1月		283,876	281,930	1,946	213,850	213,496	354	278,062	278,006	56
2月		286,917	282,287	4,630	220,221	219,828	393	287,689	286,964	725
3月		288,840	276,912	11,928	216,941	216,620	321	293,845	287,913	5,932
4月		303,748	298,895	4,853	223,549	221,593	1,956	294,698	294,656	42
5月		362,951	298,234	64,717	207,815	207,592	223	288,138	288,119	19
6月		829,044	295,398	533,646	326,333	222,115	104,218	485,869	298,603	187,266
7月		332,462	295,829	36,633	277,166	216,532	60,634	384,578	268,307	116,271
8月		294,767	290,268	4,499	252,412	221,182	31,230	272,658	257,428	15,230
9月		300,079	291,569	8,510	222,164	221,970	194	294,560	259,827	34,733
10月		290,841	286,350	4,491	234,865	232,346	2,519	264,381	264,354	27
11月		351,146	290,873	60,273	263,193	238,848	24,345	328,475	265,942	62,533
12月		940,595	290,019	650,576	473,099	242,242	230,857	585,136	263,252	321,884

第22表 産業大中分類, 性別常用労働者1人平均月間現金給与総額

(事業所規模5人以上)

(単位:円)

年・月次		E 製造業								
		E31 輸送用機械器具製造業			E32, 20 その他の製造業、なめし革・同製品・毛皮製造業			ES1 E一括分1		
		現金給与総額			現金給与総額			現金給与総額		
		きまって支給する給与	特別に支払われた給与		きまって支給する給与	特別に支払われた給与		きまって支給する給与	特別に支払われた給与	
男	平成29年	516,599	391,771	124,828	391,597	330,769	60,828	315,038	280,524	34,514
	30年	510,458	382,656	127,802	443,379	344,529	98,850	351,047	277,927	73,120
	令和元年	578,239	433,299	144,940	452,270	362,312	89,958	354,600	277,487	77,113
	2年	496,428	381,801	114,627	400,908	325,706	75,202	299,522	253,055	46,467
	3年	488,544	374,904	113,640	388,694	310,830	77,864	329,305	278,172	51,133
	4年	<b>459,544</b>	<b>352,024</b>	<b>107,520</b>	<b>398,345</b>	<b>327,504</b>	<b>70,841</b>	<b>398,336</b>	<b>344,800</b>	<b>53,536</b>
	令和4年1月	349,527	346,220	3,307	336,224	335,153	1,071	333,177	333,177	0
	2月	352,921	352,217	704	344,676	344,261	415	358,952	358,952	0
	3月	357,935	355,672	2,263	333,566	329,715	3,851	354,825	354,825	0
	4月	433,343	357,773	75,570	375,082	333,827	41,255	344,255	344,255	0
	5月	350,877	349,596	1,281	490,017	323,050	166,967	344,530	342,918	1,612
	6月	410,634	352,952	57,682	399,595	337,507	62,088	673,744	339,775	333,969
	7月	855,829	353,721	502,108	424,317	315,088	109,229	338,029	338,029	0
8月	348,830	348,204	626	340,510	320,757	19,753	389,622	295,530	94,092	
9月	351,952	350,918	1,034	383,938	319,457	64,481	395,368	395,368	0	
10月	411,118	350,179	60,939	322,157	322,157	0	343,106	343,106	0	
11月	354,064	352,690	1,374	344,911	341,755	3,156	X	X	X	
12月	919,665	354,244	565,421	656,247	308,588	347,659	X	X	X	
女	平成29年	333,962	260,333	73,629	189,488	168,312	21,176	240,909	209,744	31,165
	30年	324,978	246,723	78,255	194,385	172,286	22,099	250,605	210,298	40,307
	令和元年	359,085	282,513	76,572	215,541	184,100	31,441	191,885	153,130	38,755
	2年	299,697	249,526	50,171	197,787	175,652	22,135	208,734	178,162	30,572
	3年	299,040	241,946	57,094	182,375	161,361	21,014	201,626	180,980	20,646
	4年	<b>238,027</b>	<b>206,860</b>	<b>31,167</b>	<b>207,627</b>	<b>178,951</b>	<b>28,676</b>	<b>249,830</b>	<b>224,544</b>	<b>25,286</b>
	令和4年1月	214,301	201,833	12,468	172,751	171,947	804	191,435	191,435	0
	2月	215,503	215,279	224	186,477	186,360	117	209,190	209,190	0
	3月	221,964	221,186	778	185,961	178,213	7,748	204,768	204,768	0
	4月	228,956	212,284	16,672	205,705	183,370	22,335	182,638	182,638	0
	5月	202,410	201,962	448	207,660	170,363	37,297	201,539	200,267	1,272
	6月	254,022	216,593	37,429	228,985	187,980	41,005	400,393	210,627	189,766
	7月	257,854	136,048	121,806	231,447	181,698	49,749	236,333	236,333	0
8月	210,270	210,044	226	189,482	174,249	15,233	230,119	218,225	11,894	
9月	217,762	217,009	753	206,990	177,966	29,024	261,593	261,593	0	
10月	240,311	220,454	19,857	172,586	172,586	0	236,396	236,396	0	
11月	215,569	215,106	463	199,407	198,248	1,159	X	X	X	
12月	390,515	215,138	175,377	323,517	163,611	159,906	X	X	X	

第22表 産業大中分類, 性別常用労働者1人平均月間現金給与総額

(事業所規模5人以上)

(単位:円)

年・月次		E 製造業						F 電気・ガス・熱供給・水道業		
		ES2 E一括分2			ES3 E一括分3			現金給与総額		
		現金給与総額	きまって支給する給与	特別に支払われた給与	現金給与総額	きまって支給する給与	特別に支払われた給与	現金給与総額	きまって支給する給与	特別に支払われた給与
男	平成29年	528,250	402,334	125,916	498,188	380,093	118,095	521,239	406,957	114,282
	30年	546,300	408,430	137,870	531,761	397,672	134,089	560,416	428,344	132,072
	令和元年	544,078	407,576	136,502	507,631	389,168	118,463	615,046	464,122	150,924
	2年	496,190	383,713	112,477	456,515	356,245	100,270	665,408	463,994	201,414
	3年	485,571	372,604	112,967	486,718	372,381	114,337	580,785	433,598	147,187
	4年	<b>518,154</b>	<b>397,782</b>	<b>120,372</b>	<b>480,559</b>	<b>368,204</b>	<b>112,355</b>	<b>601,285</b>	<b>441,601</b>	<b>159,684</b>
	令和4年1月	395,874	385,619	10,255	361,528	360,525	1,003	434,763	429,570	5,193
	2月	397,980	395,419	2,561	369,305	368,064	1,241	455,441	439,841	15,600
	3月	522,530	395,278	127,252	376,768	368,888	7,880	463,119	443,606	19,513
	4月	406,709	397,547	9,162	399,536	373,618	25,918	456,395	444,141	12,254
	5月	422,684	393,773	28,911	372,002	365,178	6,824	448,521	433,575	14,946
	6月	647,914	393,335	254,579	879,042	381,468	497,574	1,274,923	432,628	842,295
	7月	615,061	397,532	217,529	500,601	363,133	137,468	449,638	442,740	6,898
	8月	398,868	395,977	2,891	372,245	364,825	7,420	469,355	452,046	17,309
	9月	406,926	398,859	8,067	387,485	367,032	20,453	460,132	434,983	25,149
	10月	407,090	398,532	8,558	382,602	369,764	12,838	460,609	452,670	7,939
	11月	752,966	421,242	331,724	377,709	373,167	4,542	467,007	452,765	14,242
	12月	841,088	400,183	440,905	978,727	363,266	615,461	1,394,216	447,087	947,129
	女	平成29年	306,763	240,341	66,422	247,372	200,571	46,801	299,061	237,325
30年		346,073	266,308	79,765	255,693	204,753	50,940	406,147	293,796	112,351
令和元年		330,984	257,946	73,038	269,438	217,756	51,682	432,195	312,789	119,406
2年		295,318	231,891	63,427	249,265	205,073	44,192	503,486	330,506	172,980
3年		297,221	235,049	62,172	269,490	216,934	52,556	402,961	291,285	111,676
4年		<b>294,681</b>	<b>232,056</b>	<b>62,625</b>	<b>233,205</b>	<b>196,406</b>	<b>36,799</b>	<b>412,941</b>	<b>303,954</b>	<b>108,987</b>
令和4年1月		238,106	230,046	8,060	192,198	191,893	305	285,352	285,352	0
2月		230,803	228,824	1,979	196,484	196,114	370	313,482	308,944	4,538
3月		316,777	234,139	82,638	199,984	197,817	2,167	324,839	308,733	16,106
4月		240,944	237,271	3,673	209,715	200,912	8,803	310,899	309,285	1,614
5月		248,562	233,362	15,200	196,104	191,423	4,681	304,537	303,680	857
6月		381,631	238,301	143,330	372,372	202,271	170,101	903,907	291,680	612,227
7月		360,743	231,720	129,023	234,351	194,183	40,168	298,638	298,638	0
8月		230,318	228,571	1,747	189,628	187,356	2,272	327,094	324,117	2,977
9月		235,572	229,751	5,821	200,228	197,505	2,723	310,848	290,482	20,366
10月		229,762	226,513	3,249	201,328	199,436	1,892	316,604	315,147	1,457
11月		337,256	233,952	103,304	207,822	203,104	4,718	303,991	300,625	3,366
12月		492,946	232,430	260,516	401,272	194,490	206,782	992,645	316,469	676,176



第22表 産業大中分類, 性別常用労働者1人平均月間現金給与総額

(事業所規模5人以上)

(単位:円)

年・月次		G 情報通信業			H 運輸業, 郵便業			I 卸売業, 小売業		
		現金給与総額			現金給与総額			現金給与総額		
			きまって支給 する給与	特別に支払 われた給与		きまって支給 する給与	特別に支払 われた給与		きまって支給 する給与	特別に支払 われた給与
男	平成29年	491,117	373,115	118,002	384,509	321,360	63,149	313,430	258,997	54,433
	30年	511,938	391,750	120,188	382,131	324,428	57,703	341,800	282,375	59,425
	令和元年	549,400	409,417	139,983	422,606	352,739	69,867	369,346	303,030	66,316
	2年	544,269	399,437	144,832	377,002	321,155	55,847	367,887	299,473	68,414
	3年	485,293	372,230	113,063	384,769	325,565	59,204	351,980	296,129	55,851
	4年	<b>507,217</b>	<b>383,327</b>	<b>123,890</b>	<b>378,399</b>	<b>323,587</b>	<b>54,812</b>	<b>379,470</b>	<b>312,248</b>	<b>67,222</b>
	令和4年1月	376,408	375,894	514	336,645	325,531	11,114	322,720	306,085	16,635
	2月	379,305	372,684	6,621	322,145	319,717	2,428	315,356	306,452	8,904
	3月	404,899	403,861	1,038	338,809	326,463	12,346	312,371	297,418	14,953
	4月	399,533	391,901	7,632	337,336	330,681	6,655	314,719	303,549	11,170
	5月	382,130	381,932	198	317,782	315,547	2,235	319,843	305,938	13,905
	6月	1,051,550	396,135	655,415	460,430	318,691	141,739	424,145	307,998	116,147
	7月	525,143	377,754	147,389	456,788	324,461	132,327	521,947	313,270	208,677
8月	380,997	380,732	265	335,590	322,927	12,663	324,221	318,254	5,967	
9月	381,781	371,321	10,460	332,397	327,198	5,199	330,332	320,123	10,209	
10月	390,660	384,150	6,510	330,336	326,718	3,618	334,492	321,051	13,441	
11月	442,002	373,974	68,028	362,946	323,667	39,279	339,244	324,880	14,364	
12月	1,089,613	389,016	700,597	609,629	321,702	287,927	683,893	320,322	363,571	
女	平成29年	315,496	252,931	62,565	198,753	174,012	24,741	135,835	122,179	13,656
	30年	318,927	253,397	65,530	212,094	186,454	25,640	151,702	136,469	15,233
	令和元年	343,515	267,608	75,907	235,475	205,171	30,304	161,331	143,988	17,343
	2年	354,729	271,931	82,798	191,219	169,259	21,960	173,380	149,448	23,932
	3年	320,596	258,935	61,661	186,180	163,539	22,641	158,253	140,148	18,105
	4年	<b>325,590</b>	<b>266,400</b>	<b>59,190</b>	<b>187,391</b>	<b>162,909</b>	<b>24,482</b>	<b>169,590</b>	<b>149,612</b>	<b>19,978</b>
	令和4年1月	262,235	259,261	2,974	157,898	151,795	6,103	147,360	140,907	6,453
	2月	294,371	293,704	667	150,695	149,430	1,265	145,994	142,220	3,774
	3月	297,824	297,568	256	156,968	153,423	3,545	142,993	138,009	4,984
	4月	265,376	261,286	4,090	166,658	159,187	7,471	150,336	145,806	4,530
	5月	263,210	262,011	1,199	154,138	153,553	585	161,373	150,143	11,230
	6月	520,107	271,119	248,988	189,602	155,481	34,121	193,816	152,671	41,145
	7月	387,929	266,986	120,943	220,891	166,225	54,666	194,681	152,094	42,587
8月	250,273	249,444	829	179,650	168,100	11,550	155,176	152,749	2,427	
9月	268,906	266,890	2,016	176,584	174,234	2,350	158,533	154,460	4,073	
10月	263,033	260,189	2,844	173,410	172,958	452	165,997	158,372	7,625	
11月	278,904	272,818	6,086	200,457	173,892	26,565	168,319	156,484	11,835	
12月	513,047	256,796	256,251	320,369	176,161	144,208	254,480	152,831	101,649	

第22表 産業大中分類, 性別常用労働者1人平均月間現金給与総額

(事業所規模5人以上)

(単位:円)

年・月次		I 卸売・小売業						J 金融業, 保険業		
		I-1 卸売業			I-2 小売業			現金給与総額		
		現金給与総額		特別に支払われた給与	現金給与総額		特別に支払われた給与			
	きまって支給する給与				きまって支給する給与				きまって支給する給与	
男	平成29年	446,488	355,910	90,578	220,610	191,391	29,219	601,818	447,578	154,240
	30年	449,039	360,216	88,823	281,846	238,856	42,990	613,912	460,226	153,686
	令和元年	507,314	396,793	110,521	292,487	250,797	41,690	623,517	486,487	137,030
	2年	500,060	383,535	116,525	298,841	255,559	43,282	545,535	414,627	130,908
	3年	446,095	372,646	73,449	302,974	256,287	46,687	547,594	399,978	147,616
	4年	<b>471,952</b>	<b>386,022</b>	<b>85,930</b>	<b>331,697</b>	<b>274,139</b>	<b>57,558</b>	<b>595,337</b>	<b>436,944</b>	<b>158,393</b>
	令和4年1月	394,298	374,564	19,734	284,041	269,081	14,960	435,608	433,870	1,738
	2月	398,903	380,641	18,262	268,732	265,050	3,682	434,521	431,977	2,544
	3月	395,351	365,954	29,397	269,071	261,655	7,416	511,204	438,556	72,648
	4月	386,030	379,051	6,979	275,172	261,678	13,494	435,724	431,410	4,314
	5月	383,435	377,537	5,898	285,450	267,216	18,234	545,526	430,202	115,324
	6月	628,067	392,280	235,787	319,857	264,895	54,962	1,196,280	431,101	765,179
	7月	578,619	388,229	190,390	492,781	274,694	218,087	582,632	444,141	138,491
8月	399,229	390,292	8,937	285,541	281,105	4,436	439,655	433,605	6,050	
9月	420,357	398,330	22,027	284,927	280,679	4,248	450,353	435,627	14,726	
10月	405,883	394,531	11,352	299,446	284,980	14,466	463,812	450,307	13,505	
11月	410,972	395,280	15,692	305,004	291,274	13,730	443,861	435,115	8,746	
12月	878,048	396,691	481,357	591,005	283,785	307,220	1,181,840	449,939	731,901	
女	平成29年	224,632	184,558	40,074	113,808	106,705	7,103	308,163	243,434	64,729
	30年	258,702	215,368	43,334	131,433	121,523	9,910	292,523	234,628	57,895
	令和元年	267,202	220,464	46,738	141,488	129,654	11,834	283,927	230,271	53,656
	2年	251,917	199,618	52,299	158,360	139,853	18,507	279,514	226,414	53,100
	3年	226,971	191,973	34,998	145,042	130,184	14,858	323,407	253,305	70,102
	4年	<b>268,237</b>	<b>219,088</b>	<b>49,149</b>	<b>151,548</b>	<b>136,905</b>	<b>14,643</b>	<b>314,497</b>	<b>254,176</b>	<b>60,321</b>
	令和4年1月	215,865	197,118	18,747	134,917	130,697	4,220	250,533	248,180	2,353
	2月	223,298	213,665	9,633	132,951	130,166	2,785	250,808	249,611	1,197
	3月	212,714	191,660	21,054	129,586	127,692	1,894	263,976	249,283	14,693
	4月	215,862	210,744	5,118	138,233	133,812	4,421	253,918	249,936	3,982
	5月	215,632	212,878	2,754	151,341	138,544	12,797	280,222	247,296	32,926
	6月	362,453	231,455	130,998	161,400	137,527	23,873	545,134	249,018	296,116
	7月	316,083	224,788	91,295	172,605	138,876	33,729	316,501	261,300	55,201
8月	230,243	224,224	6,019	141,691	139,909	1,782	259,513	256,398	3,115	
9月	239,287	228,029	11,258	143,939	141,164	2,775	262,954	256,248	6,706	
10月	240,384	235,603	4,781	152,576	144,438	8,138	263,478	258,297	5,181	
11月	239,156	231,521	7,635	155,369	142,766	12,603	281,866	264,090	17,776	
12月	509,613	231,044	278,569	207,275	138,360	68,915	545,321	259,755	285,566	

第22表 産業大中分類, 性別常用労働者1人平均月間現金給与総額

(事業所規模5人以上)

(単位:円)

年・月次		K 不動産業, 物品賃貸業			L 学術研究, 専門・技術サービス業			M 宿泊業, 飲食サービス業		
		現金給与総額			現金給与総額			現金給与総額		
			きまって支給 する給与	特別に支払 われた給与		きまって支給 する給与	特別に支払 われた給与		きまって支給 する給与	特別に支払 われた給与
男	平成29年	334,873	268,773	66,100	503,897	372,102	131,795	152,931	141,735	11,196
	30年	340,165	274,185	65,980	513,614	387,667	125,947	146,243	136,457	9,786
	令和元年	383,629	324,102	59,527	517,489	397,227	120,262	135,499	125,605	9,894
	2年	354,650	299,329	55,321	504,826	389,086	115,740	134,636	125,655	8,981
	3年	413,754	333,819	79,935	530,764	390,130	140,634	144,791	133,700	11,091
	4年	<b>351,053</b>	<b>291,784</b>	<b>59,269</b>	<b>564,317</b>	<b>407,509</b>	<b>156,808</b>	<b>159,693</b>	<b>149,450</b>	<b>10,243</b>
	令和4年1月	345,225	335,950	9,275	515,577	415,515	100,062	149,574	142,499	7,075
	2月	326,500	324,291	2,209	421,190	418,475	2,715	138,629	137,670	959
	3月	340,224	324,054	16,170	433,674	420,243	13,431	141,395	139,656	1,739
	4月	344,280	339,382	4,898	441,643	424,991	16,652	141,024	140,985	39
	5月	331,620	305,070	26,550	447,607	425,298	22,309	152,057	151,197	860
	6月	495,442	302,314	193,128	1,180,582	406,304	774,278	158,329	147,570	10,759
	7月	381,029	267,277	113,752	575,393	398,621	176,772	175,520	151,247	24,273
	8月	264,290	256,853	7,437	410,778	397,803	12,975	174,015	156,738	17,277
	9月	275,235	264,097	11,138	417,260	394,244	23,016	152,310	151,958	352
	10月	270,345	261,764	8,581	419,947	396,788	23,159	159,524	159,351	173
11月	302,256	251,355	50,901	501,937	395,873	106,064	168,365	156,329	12,036	
12月	531,609	254,516	277,093	1,028,733	392,985	635,748	204,609	158,371	46,238	
女	平成29年	199,934	166,158	33,776	287,088	230,023	57,065	82,819	80,482	2,337
	30年	197,618	170,322	27,296	276,181	225,731	50,450	86,805	81,750	5,055
	令和元年	209,706	186,363	23,343	301,675	243,366	58,309	78,345	76,393	1,952
	2年	195,566	173,919	21,647	253,748	213,390	40,358	78,868	76,168	2,700
	3年	216,239	183,990	32,249	333,361	263,217	70,144	83,420	80,029	3,391
	4年	<b>235,375</b>	<b>208,904</b>	<b>26,471</b>	<b>339,595</b>	<b>258,906</b>	<b>80,689</b>	<b>94,148</b>	<b>90,838</b>	<b>3,310</b>
	令和4年1月	306,818	239,481	67,337	287,878	273,980	13,898	93,399	90,867	2,532
	2月	233,660	232,833	827	279,467	279,166	301	79,615	78,204	1,411
	3月	248,021	242,153	5,868	289,938	277,264	12,674	90,284	89,161	1,123
	4月	253,097	251,255	1,842	283,758	274,673	9,085	90,248	89,865	383
	5月	262,369	251,156	11,213	286,058	270,929	15,129	92,948	92,644	304
	6月	335,363	249,124	86,239	626,150	255,098	371,052	102,084	92,353	9,731
	7月	205,288	174,063	31,225	323,880	252,227	71,653	97,708	91,752	5,956
	8月	175,958	175,277	681	267,268	250,645	16,623	94,139	92,397	1,742
	9月	180,448	176,494	3,954	308,125	253,342	54,783	87,745	87,481	264
	10月	181,115	177,304	3,811	261,847	249,418	12,429	93,961	93,837	124
11月	181,274	177,243	4,031	286,839	237,011	49,828	96,575	95,900	675	
12月	286,012	181,244	104,768	547,509	241,610	305,899	109,991	95,144	14,847	

第22表 産業大中分類, 性別常用労働者1人平均月間現金給与総額

(事業所規模5人以上)

(単位:円)

年・月次		M 宿泊業, 飲食サービス業						N 生活関連サービス業, 娯楽業		
		M75 宿泊業			MS M一括分			現金給与総額		
		現金給与総額		特別に支払われた給与	現金給与総額		特別に支払われた給与			
	きまって支給する給与				きまって支給する給与				きまって支給する給与	
男	平成29年	262,598	231,238	31,360	136,805	128,574	8,231	292,392	266,490	25,902
	30年	282,554	242,464	40,090	126,038	120,744	5,294	265,160	244,188	20,972
	令和元年	266,942	227,211	39,731	115,883	110,442	5,441	230,642	211,910	18,732
	2年	245,276	215,833	29,443	118,588	112,575	6,013	229,185	207,715	21,470
	3年	245,267	227,739	17,528	131,354	121,124	10,230	247,976	220,093	27,883
	4年	<b>246,254</b>	<b>222,727</b>	<b>23,527</b>	<b>149,094</b>	<b>140,478</b>	<b>8,616</b>	<b>218,838</b>	<b>202,196</b>	<b>16,642</b>
	令和4年1月	217,273	214,385	2,888	141,723	134,163	7,560	225,463	224,874	589
	2月	242,980	242,980	0	125,977	124,901	1,076	198,052	197,577	475
	3月	217,560	209,267	8,293	133,279	132,238	1,041	227,536	221,963	5,573
	4月	211,126	211,126	0	133,627	133,583	44	182,832	182,832	0
	5月	214,203	211,591	2,612	144,520	143,872	648	185,820	184,225	1,595
	6月	223,034	211,497	11,537	150,250	139,588	10,662	192,645	178,241	14,404
	7月	309,506	210,378	99,128	158,828	143,881	14,947	244,610	202,925	41,685
	8月	258,371	236,498	21,873	163,780	147,061	16,719	211,536	209,776	1,760
	9月	235,616	233,361	2,255	141,473	141,369	104	209,953	206,368	3,585
	10月	220,738	220,652	86	151,359	151,174	185	219,528	218,423	1,105
	11月	236,854	236,767	87	159,311	145,696	13,615	220,272	216,249	4,023
	12月	348,663	229,225	119,438	185,348	148,897	36,451	307,905	192,414	115,491
	女	平成29年	154,135	142,633	11,502	76,507	74,981	1,526	144,045	137,321
30年		156,856	134,750	22,106	78,475	75,448	3,027	150,062	144,547	5,515
令和元年		159,171	144,714	14,457	67,964	67,618	346	139,638	132,565	7,073
2年		152,896	138,745	14,151	71,542	69,975	1,567	136,557	130,172	6,385
3年		142,299	135,833	6,466	76,948	73,895	3,053	142,196	134,810	7,386
4年		<b>136,091</b>	<b>125,565</b>	<b>10,526</b>	<b>89,247</b>	<b>86,780</b>	<b>2,467</b>	<b>128,836</b>	<b>123,190</b>	<b>5,646</b>
令和4年1月		118,089	116,581	1,508	90,504	87,851	2,653	132,512	132,001	511
2月		118,538	118,538	0	75,175	73,603	1,572	130,919	129,968	951
3月		113,628	110,657	2,971	87,366	86,474	892	134,257	129,480	4,777
4月		113,343	113,343	0	87,328	86,897	431	140,291	139,861	430
5月		116,524	115,821	703	90,152	89,895	257	139,830	138,729	1,101
6月		141,980	116,521	25,459	97,352	89,486	7,866	147,220	136,320	10,900
7月		161,238	129,307	31,931	90,142	87,280	2,862	121,340	105,851	15,489
8月		136,610	131,668	4,942	88,976	87,623	1,353	107,776	107,360	416
9月		136,555	136,555	0	82,147	81,853	294	110,271	108,548	1,723
10月		133,522	133,151	371	89,551	89,455	96	116,130	115,580	550
11月		139,959	139,959	0	91,760	91,010	750	116,452	114,839	1,613
12月		205,189	145,685	59,504	99,808	89,738	10,070	147,522	114,939	32,583

第22表 産業大中分類, 性別常用労働者1人平均月間現金給与総額

(事業所規模5人以上)

(単位:円)

年・月次		O 教育, 学習支援業			P 医療, 福祉			P 医療, 福祉		
								P83 医療業		
		現金給与総額			現金給与総額			現金給与総額		
		きまって支給 する給与	特別に支払 われた給与		きまって支給 する給与	特別に支払 われた給与		きまって支給 する給与	特別に支払 われた給与	
男	平成29年	401,042	312,427	88,615	406,282	354,949	51,333	500,878	448,612	52,266
	30年	351,601	288,179	63,422	388,377	344,954	43,423	491,923	440,886	51,037
	令和元年	402,014	306,563	95,451	416,443	368,714	47,729	508,671	459,981	48,690
	2年	363,572	288,796	74,776	450,042	385,398	64,644	560,273	492,349	67,924
	3年	302,324	241,750	60,574	439,499	364,185	75,314	557,310	466,163	91,147
	4年	<b>360,067</b>	<b>290,180</b>	<b>69,887</b>	<b>442,717</b>	<b>373,374</b>	<b>69,343</b>	<b>582,733</b>	<b>491,134</b>	<b>91,599</b>
	令和4年1月	316,473	314,652	1,821	386,364	369,121	17,243	508,325	492,281	16,044
	2月	314,752	311,068	3,684	364,097	355,339	8,758	468,647	458,132	10,515
	3月	313,186	285,643	27,543	405,282	368,174	37,108	532,660	476,169	56,491
	4月	315,592	302,503	13,089	374,720	362,006	12,714	496,820	485,072	11,748
	5月	296,454	294,701	1,753	374,638	362,038	12,600	477,915	472,389	5,526
	6月	656,958	316,684	340,274	630,859	361,641	269,218	834,683	467,169	367,514
	7月	323,438	292,147	31,291	453,499	381,282	72,217	607,744	510,213	97,531
	8月	295,329	292,170	3,159	380,151	378,478	1,673	501,519	500,240	1,279
	9月	244,039	238,960	5,079	399,368	393,798	5,570	538,849	530,824	8,025
10月	266,250	264,949	1,301	383,918	381,737	2,181	495,886	492,892	2,994	
11月	303,648	290,747	12,901	411,958	386,262	25,696	534,490	512,234	22,256	
12月	678,736	262,618	416,118	740,776	380,838	359,938	980,587	498,794	481,793	
女	平成29年	308,836	240,376	68,460	250,266	210,842	39,424	288,697	242,872	45,825
	30年	258,971	212,374	46,597	236,545	202,696	33,849	288,026	241,401	46,625
	令和元年	300,076	221,625	78,451	232,952	201,509	31,443	276,733	238,488	38,245
	2年	280,231	223,882	56,349	247,035	204,599	42,436	291,169	244,574	46,595
	3年	233,443	188,078	45,365	265,261	218,344	46,917	320,640	260,458	60,182
	4年	<b>233,014</b>	<b>192,618</b>	<b>40,396</b>	<b>266,667</b>	<b>220,810</b>	<b>45,857</b>	<b>325,115</b>	<b>265,116</b>	<b>59,999</b>
	令和4年1月	227,050	225,096	1,954	236,500	221,121	15,379	290,764	271,723	19,041
	2月	224,862	221,996	2,866	230,373	217,476	12,897	269,790	262,075	7,715
	3月	201,277	192,159	9,118	246,941	218,030	28,911	305,091	262,372	42,719
	4月	216,444	210,536	5,908	232,911	220,237	12,674	276,725	269,363	7,362
	5月	205,691	199,534	6,157	229,377	221,969	7,408	267,688	266,445	1,243
	6月	382,310	202,678	179,632	375,304	223,807	151,497	483,869	269,407	214,462
	7月	215,825	195,677	20,148	284,552	220,224	64,328	348,741	257,353	91,388
	8月	166,640	165,132	1,508	219,467	217,365	2,102	262,053	260,506	1,547
	9月	168,796	166,460	2,336	226,844	221,898	4,946	274,250	268,477	5,773
10月	181,826	180,589	1,237	225,252	222,293	2,959	265,367	263,603	1,764	
11月	289,810	181,850	107,960	238,678	220,681	17,997	272,553	260,457	12,096	
12月	318,121	175,015	143,106	452,626	224,546	228,080	581,989	269,927	312,062	

第22表 産業大中分類, 性別常用労働者1人平均月間現金給与総額

(事業所規模5人以上)

(単位:円)

年・月次		P 医療, 福祉			Q 複合サービス事業			R サービス業(他には分類されないもの)		
		PS P一括分								
		現金給与総額			現金給与総額			現金給与総額		
		きまって支給 する給与	特別に支払 われた給与		きまって支給 する給与	特別に支払 われた給与		きまって支給 する給与	特別に支払 われた給与	
男	平成29年	286,213	236,065	50,148	452,602	345,033	107,569	311,297	280,913	30,384
	30年	289,915	253,732	36,183	442,379	346,457	95,922	354,083	298,888	55,195
	令和元年	317,198	270,503	46,695	486,748	369,907	116,841	345,383	287,406	57,977
	2年	311,940	251,406	60,534	423,542	335,789	87,753	316,160	268,365	47,795
	3年	303,244	246,241	57,003	420,521	318,886	101,635	315,002	268,457	46,545
	4年	<b>284,613</b>	<b>240,401</b>	<b>44,212</b>	<b>487,365</b>	<b>356,169</b>	<b>131,196</b>	<b>324,642</b>	<b>278,274</b>	<b>46,368</b>
	令和4年1月	249,407	230,816	18,591	317,425	317,238	187	268,583	261,448	7,135
	2月	240,660	233,975	6,685	326,849	326,612	237	272,977	267,593	5,384
	3月	263,502	247,969	15,533	513,495	359,170	154,325	281,915	275,742	6,173
	4月	239,930	226,149	13,781	368,613	352,626	15,987	279,501	272,384	7,117
	5月	254,213	233,365	20,848	352,302	352,194	108	274,038	271,539	2,499
	6月	387,509	235,650	151,859	1,014,320	370,398	643,922	429,875	277,596	152,279
	7月	286,760	241,908	44,852	374,160	363,223	10,937	359,821	289,973	69,848
	8月	245,072	242,960	2,112	362,989	362,898	91	295,565	282,368	13,197
	9月	245,021	242,169	2,852	365,445	365,341	104	301,576	285,847	15,729
	10月	257,748	256,484	1,264	381,422	371,233	10,189	293,575	284,283	9,292
	11月	275,239	245,704	29,535	370,905	370,788	117	317,003	286,526	30,477
	12月	469,627	247,468	222,159	1,122,466	366,828	755,638	521,030	283,367	237,663
	女	平成29年	204,053	172,327	31,726	324,205	238,172	86,033	139,337	131,166
30年		187,042	165,478	21,564	278,887	226,519	52,368	160,923	144,112	16,811
令和元年		192,298	167,171	25,127	321,750	245,141	76,609	167,656	148,696	18,960
2年		207,549	168,834	38,715	272,872	210,674	62,198	171,807	155,829	15,978
3年		213,991	179,355	34,636	266,097	205,994	60,103	182,380	164,253	18,127
4年		<b>208,221</b>	<b>176,505</b>	<b>31,716</b>	<b>300,919</b>	<b>225,558</b>	<b>75,361</b>	<b>182,218</b>	<b>162,238</b>	<b>19,980</b>
令和4年1月		182,864	171,106	11,758	227,195	227,028	167	158,550	153,183	5,367
2月		191,866	173,906	17,960	211,024	210,854	170	159,812	156,580	3,232
3月		190,277	174,822	15,455	305,532	226,748	78,784	171,799	166,774	5,025
4月		189,606	171,680	17,926	239,163	223,187	15,976	177,639	170,666	6,973
5月		190,722	177,094	13,628	230,244	229,072	1,172	159,303	158,871	432
6月		266,389	178,061	88,328	637,319	236,476	400,843	233,488	164,181	69,307
7月		218,538	182,038	36,500	230,546	225,892	4,654	189,570	164,323	25,247
8月		176,629	173,968	2,661	230,494	230,494	0	168,642	162,600	6,042
9月		179,319	175,203	4,116	224,864	224,860	4	166,901	162,207	4,694
10月		184,863	180,701	4,162	235,060	223,219	11,841	174,273	165,992	8,281
11月		204,333	180,353	23,980	222,035	222,035	0	178,172	163,139	15,033
12月		323,033	179,084	143,949	626,392	227,542	398,850	244,807	158,409	86,398

第22表 産業大中分類, 性別常用労働者1人平均月間現金給与総額

(事業所規模5人以上)

(単位:円)

年・月次		R サービス業(他には分類されないもの)		
		RS R一括分		
		現金給与総額		
		きまって支給 する給与	特別に支払 われた給与	
男	平成29年	311,297	280,913	30,384
	30年	354,083	298,888	55,195
	令和元年	345,383	287,406	57,977
	2年	316,160	268,365	47,795
	3年	315,002	268,457	46,545
	<b>4年</b>	<b>324,642</b>	<b>278,274</b>	<b>46,368</b>
	令和4年1月	268,583	261,448	7,135
	2月	272,977	267,593	5,384
	3月	281,915	275,742	6,173
	4月	279,501	272,384	7,117
	5月	274,038	271,539	2,499
	6月	429,875	277,596	152,279
	7月	359,821	289,973	69,848
8月	295,565	282,368	13,197	
9月	301,576	285,847	15,729	
10月	293,575	284,283	9,292	
11月	317,003	286,526	30,477	
12月	521,030	283,367	237,663	
女	平成29年	139,337	131,166	8,171
	30年	160,923	144,112	16,811
	令和元年	167,656	148,696	18,960
	2年	171,807	155,829	15,978
	3年	182,380	164,253	18,127
	<b>4年</b>	<b>182,218</b>	<b>162,238</b>	<b>19,980</b>
	令和4年1月	158,550	153,183	5,367
	2月	159,812	156,580	3,232
	3月	171,799	166,774	5,025
	4月	177,639	170,666	6,973
	5月	159,303	158,871	432
	6月	233,488	164,181	69,307
	7月	189,570	164,323	25,247
8月	168,642	162,600	6,042	
9月	166,901	162,207	4,694	
10月	174,273	165,992	8,281	
11月	178,172	163,139	15,033	
12月	244,807	158,409	86,398	

第23表 令和4年産業大中分類別 夏季賞与の支給状況(事業所規模30人以上)

(単位:円、か月分、%)

産 業	賞 与 支 給	きまって支給する給与	所 定 内 給 与	賞 与 支 給	賞 与 支 給
	労 働 者	に対する支給割合	に対する支給割合	労 働 者 数	事 業 所 数
	一人平均賞与支給額	(か 月 分)	(か 月 分)	割 合	割 合
TL 調 査 産 業 計	392,593	0.99	1.06	90.8	88.6
C 鉱 業 , 採 石 業 , 砂 利 採 取 業	—	—	—	—	—
D 建 設 業	718,731	1.05	1.23	91.4	94.6
E 製 造 業	521,692	1.31	1.45	91.0	93.5
F 電 気 ・ ガ ス ・ 熱 供 給 ・ 水 道 業	852,226	1.87	2.14	100.0	100.0
G 情 報 通 信 業	789,492	1.39	1.46	100.0	100.0
H 運 輸 業 , 郵 便 業	266,816	0.83	0.94	100.0	100.0
I 卸 売 業 , 小 売 業	240,186	0.83	0.89	93.3	90.7
J 金 融 業 , 保 険 業	569,458	1.75	1.84	96.8	98.8
K 不 動 産 業 , 物 品 賃 貸 業	200,734	1.51	1.56	93.5	82.2
L 学 術 研 究 , 専 門 ・ 技 術 サ ー ビ ス 業	1,014,065	1.98	2.12	98.2	94.2
M 宿 泊 業 , 飲 食 サ ー ビ ス 業	41,467	0.32	0.32	78.8	76.2
N 生 活 関 連 サ ー ビ ス 業 , 娯 楽 業	112,510	0.67	0.68	70.2	59.3
O 教 育 , 学 習 支 援 業	374,638	0.98	1.00	100.0	100.0
P 医 療 , 福 祉	362,154	0.86	0.89	93.3	82.9
Q 複 合 サ ー ビ ス 事 業	429,462	1.38	1.47	100.0	100.0
R サ ー ビ ス 業 (他 に 分 類 さ れ な い も の)	293,599	0.99	1.07	69.5	81.0
E09,10 食 料 品 製 造 業 , 飲 料 ・ た ば こ ・ 飼 料 製 造 業	212,987	0.76	0.84	93.2	92.6
E11 織 維 工 業	356,572	1.16	1.23	63.5	63.2
E14 パ ル プ ・ 紙 ・ 紙 加 工 品 製 造 業	434,439	1.78	1.91	91.0	85.1
E15 印 刷 ・ 同 関 連 業	202,855	0.70	0.75	100.0	100.0
E16,17 化 学 工 業 , 石 油 製 品 ・ 石 炭 製 品 製 造 業	625,554	1.83	1.95	100.0	100.0
E18 プ ラ ス チ ッ ク 製 品 製 造 業	390,306	1.00	1.18	100.0	100.0
E19 ゴ ム 製 品 製 造 業	801,048	1.58	1.67	100.0	100.0
E21 窯 業 ・ 土 石 製 品 製 造 業	542,096	1.49	1.66	100.0	100.0
E22 鉄 鋼 製 造 業	953,688	2.74	3.13	92.5	98.9
E23 非 鉄 金 属 製 造 業	557,324	1.48	1.64	100.0	100.0
E24 金 属 製 品 製 造 業	528,278	1.53	1.66	91.9	94.6
E31 輸 送 用 機 械 器 具 製 造 業	476,039	1.12	1.30	100.0	100.0
E32,20 そ の 他 の 製 造 業 , な め し 革 ・ 同 製 品 ・ 毛 皮 製 造 業	288,487	0.82	0.87	64.9	73.5
ES1 E 一 括 分 1	X	X	X	X	X
ES2 E 一 括 分 2	649,434	1.59	1.75	77.3	90.9
ES3 E 一 括 分 3	572,794	1.01	1.16	95.9	92.4
I-1 卸 売 業	566,290	1.59	1.72	100.0	100.0
I-2 小 売 業	136,760	0.61	0.65	91.4	88.3
M75 宿 泊 業	40,627	0.22	0.23	61.4	46.6
MS M 一 括 分	41,654	0.33	0.33	84.1	81.1
P83 医 療 業	550,534	1.41	1.58	96.0	68.8
PS P 一 括 分	179,038	0.80	0.82	90.8	84.7
RS R 一 括 分	293,599	0.99	1.07	69.5	81.0

この結果は、令和4年6月～8月分の毎月勤労統計調査地方調査の「特別に支払われた給与」のうち、賞与・ボーナスとして支給された給与を抜き出して、特別に集計したものである。

※ES1:E12 木材・木製品製造業, E13 家具・装備品製造業

※ES2:E25 はん用機械器具製造業, E26 生産用機械器具製造業, E27 業務用機械器具製造業

※ES3:E28 電子部品・デバイス・電子回路製造業, E29 電気機械器具製造業, E30 情報通信機械器具製造業

※MS:M76 飲食店, M77 持ち帰り・配達飲食サービス業

※PS:P84 保健衛生, P85 社会保険・社会福祉・介護事業

※RS:R88 廃棄物処理業, R89 自動車整備業, R90 機械等修理業, R91 職業紹介・労働者派遣業,

R92 その他の事業サービス業, R93 政治・経済・文化団体, R94 宗教, R95 その他のサービス業



第24表 令和4年産業大中分類別 年末賞与の支給状況(事業所規模30人以上)

(単位:円、か月分、%)

産 業	賞 与 支 給	きまって支給する給与	所 定 内 給 与	賞 与 支 給	賞 与 支 給
	労 働 者	に対する支給割合	に対する支給割合	労 働 者 数	事 業 所 数
	一人平均賞与支給額	(か 月 分)	(か 月 分)	割 合	割 合
TL 調 査 産 業 計	425,007	1.03	1.11	92.2	91.1
C 鉱 業 , 採 石 業 , 砂 利 採 取 業	—	—	—	—	—
D 建 設 業	763,407	1.23	1.42	93.6	95.8
E 製 造 業	578,542	1.43	1.59	97.4	96.3
F 電 気 ・ ガ ス ・ 熱 供 給 ・ 水 道 業	912,093	2.03	2.35	100.0	100.0
G 情 報 通 信 業	776,483	1.52	1.62	100.0	100.0
H 運 輸 業 , 郵 便 業	308,431	0.83	0.96	100.0	100.0
I 卸 売 業 , 小 売 業	319,968	0.95	1.02	88.1	85.6
J 金 融 業 , 保 険 業	702,236	1.66	1.77	63.5	62.2
K 不 動 産 業 , 物 品 賃 貸 業	188,742	1.32	1.35	100.0	100.0
L 学 術 研 究 , 専 門 ・ 技 術 サ ー ビ ス 業	995,909	1.97	2.12	80.4	95.5
M 宿 泊 業 , 飲 食 サ ー ビ ス 業	46,450	0.32	0.33	78.7	77.8
N 生 活 関 連 サ ー ビ ス 業 , 娯 楽 業	115,450	0.52	0.52	90.0	90.6
O 教 育 , 学 習 支 援 業	346,886	0.94	0.96	100.0	100.0
P 医 療 , 福 祉	376,636	1.00	1.04	99.4	99.9
Q 複 合 サ ー ビ ス 事 業	495,763	1.65	1.75	100.0	100.0
R サ ー ビ ス 業 (他 に 分 類 さ れ な い も の)	298,412	1.02	1.12	72.1	81.3
E09,10 食 料 品 製 造 業 , 飲 料 ・ た ば こ ・ 飼 料 製 造 業	237,063	0.96	1.05	94.8	93.9
E11 織 維 工 業	339,561	1.13	1.23	100.0	100.0
E14 パ ル プ ・ 紙 ・ 紙 加 工 品 製 造 業	438,210	1.72	1.85	100.0	100.0
E15 印 刷 ・ 同 関 連 業	227,515	0.90	1.03	100.0	100.0
E16,17 化 学 工 業 , 石 油 製 品 ・ 石 炭 製 品 製 造 業	710,956	1.83	1.98	100.0	100.0
E18 プ ラ ス チ ッ ク 製 品 製 造 業	373,875	0.98	1.13	100.0	100.0
E19 ゴ ム 製 品 製 造 業	831,410	1.72	1.86	99.0	100.0
E21 窯 業 ・ 土 石 製 品 製 造 業	461,328	1.35	1.49	100.0	100.0
E22 鉄 鋼 製 造 業	982,011	2.77	3.10	100.0	100.0
E23 非 鉄 金 属 製 造 業	636,998	1.65	1.85	100.0	100.0
E24 金 属 製 品 製 造 業	577,072	1.79	1.95	100.0	100.0
E31 輸 送 用 機 械 器 具 製 造 業	467,103	1.18	1.40	100.0	100.0
E32,20 そ の 他 の 製 造 業 , な め し 革 ・ 同 製 品 ・ 毛 皮 製 造 業	413,930	1.18	1.24	86.4	86.2
ES1 E 一 括 分 1	X	X	X	X	X
ES2 E 一 括 分 2	808,120	1.80	2.03	98.8	91.2
ES3 E 一 括 分 3	553,341	1.07	1.24	93.0	92.3
I-1 卸 売 業	632,577	1.61	1.72	100.0	100.0
I-2 小 売 業	214,354	0.74	0.79	84.7	81.8
M75 宿 泊 業	47,389	0.29	0.30	70.0	55.1
MS M 一 括 分	46,253	0.32	0.33	80.8	80.9
P83 医 療 業	576,042	1.45	1.69	98.7	99.3
PS P 一 括 分	196,378	0.95	0.98	100.0	100.0
RS R 一 括 分	298,412	1.02	1.12	72.1	81.3

この結果は、令和4年11月～令和5年1月分の毎月勤労統計調査地方調査の「特別に支払われた給与」のうち、賞与・ボーナスとして支給された給与を抜き出して、特別に集計したものである。

※ES1:E12 木材・木製品製造業, E13 家具・装備品製造業

※ES2:E25 はん用機械器具製造業, E26 生産用機械器具製造業, E27 業務用機械器具製造業

※ES3:E28 電子部品・デバイス・電子回路製造業, E29 電気機械器具製造業, E30 情報通信機械器具製造業

※MS:M76 飲食店, M77 持ち帰り・配達飲食サービス業

※PS:P84 保健衛生, P85 社会保険・社会福祉・介護事業

※RS:R88 廃棄物処理業, R89 自動車整備業, R90 機械等修理業, R91 職業紹介・労働者派遣業,

R92 その他の事業サービス業, R93 政治・経済・文化団体, R94 宗教, R95 その他のサービス業

第25表 産業大中分類, 就業形態別常用労働者1人平均月間現金給与総額

(事業所規模30人以上)

(単位:円)

年・月次		TL 調査産業計					C 鉱業, 採石業, 砂利採取業				
		現金給与総額					現金給与総額				
			きまって支給する給与			特別に 支払われた 給与			きまって支給する給与		
所定内給与	超過労働給与			所定内給与	超過労働給与						
計	平成29年	336,322	270,601	246,584	24,017	65,721	X	X	X	X	X
	30年	352,121	282,497	254,867	27,630	69,624	X	X	X	X	X
	令和元年	355,810	284,184	257,892	26,292	71,626	X	X	X	X	X
	2年	337,302	270,450	247,421	23,029	66,852	X	X	X	X	X
	3年	345,380	275,906	251,642	24,264	69,474	—	—	—	—	—
	4年	<b>344,540</b>	<b>276,890</b>	<b>252,840</b>	<b>24,050</b>	<b>67,650</b>	—	—	—	—	—
	令和4年1月	290,387	278,198	255,471	22,727	12,189	—	—	—	—	—
	2月	283,374	278,181	254,702	23,479	5,193	—	—	—	—	—
	3月	300,461	274,907	250,701	24,206	25,554	—	—	—	—	—
	4月	291,264	278,024	253,799	24,225	13,240	—	—	—	—	—
	5月	292,287	275,430	252,409	23,021	16,857	—	—	—	—	—
	6月	511,395	278,725	255,080	23,645	232,670	—	—	—	—	—
	7月	374,606	276,307	253,121	23,186	98,299	—	—	—	—	—
8月	279,304	272,376	247,910	24,466	6,928	—	—	—	—	—	
9月	285,451	275,822	252,147	23,675	9,629	—	—	—	—	—	
10月	285,800	278,329	253,810	24,519	7,471	—	—	—	—	—	
11月	334,648	279,683	254,185	25,498	54,965	—	—	—	—	—	
12月	604,632	276,710	250,743	25,967	327,922	—	—	—	—	—	
一般	平成29年	443,964	348,251	314,856	33,395	95,713	X	X	X	X	X
	30年	451,922	354,408	316,892	37,516	97,514	X	X	X	X	X
	令和元年	464,482	362,783	326,700	36,083	101,699	X	X	X	X	X
	2年	443,791	347,779	315,867	31,912	96,012	X	X	X	X	X
	3年	448,112	350,377	317,148	33,229	97,735	—	—	—	—	—
	4年	<b>444,713</b>	<b>350,189</b>	<b>317,229</b>	<b>32,960</b>	<b>94,524</b>	—	—	—	—	—
	令和4年1月	364,855	348,295	317,748	30,547	16,560	—	—	—	—	—
	2月	355,062	348,331	316,691	31,640	6,731	—	—	—	—	—
	3月	385,495	349,599	316,117	33,482	35,896	—	—	—	—	—
	4月	371,319	352,678	319,277	33,401	18,641	—	—	—	—	—
	5月	371,616	347,927	316,519	31,408	23,689	—	—	—	—	—
	6月	674,227	350,188	318,008	32,180	324,039	—	—	—	—	—
	7月	487,448	349,769	317,881	31,888	137,679	—	—	—	—	—
8月	358,124	348,440	314,469	33,971	9,684	—	—	—	—	—	
9月	364,600	351,294	318,551	32,743	13,306	—	—	—	—	—	
10月	362,406	351,991	318,481	33,510	10,415	—	—	—	—	—	
11月	427,844	353,097	318,051	35,046	74,747	—	—	—	—	—	
12月	812,683	350,746	314,925	35,821	461,937	—	—	—	—	—	
パート	平成29年	108,426	106,204	102,041	4,163	2,222	X	X	X	X	X
	30年	112,724	110,001	106,083	3,918	2,723	X	X	X	X	X
	令和元年	106,865	104,130	100,269	3,861	2,735	X	X	X	X	X
	2年	106,775	103,049	99,249	3,800	3,726	X	X	X	X	X
	3年	107,284	103,309	99,822	3,487	3,975	—	—	—	—	—
	4年	<b>107,077</b>	<b>103,133</b>	<b>100,204</b>	<b>2,929</b>	<b>3,944</b>	—	—	—	—	—
	令和4年1月	104,479	103,201	99,997	3,204	1,278	—	—	—	—	—
	2月	100,630	99,356	96,679	2,677	1,274	—	—	—	—	—
	3月	105,994	104,092	101,099	2,993	1,902	—	—	—	—	—
	4月	106,395	105,628	102,595	3,033	767	—	—	—	—	—
	5月	103,706	103,091	100,006	3,085	615	—	—	—	—	—
	6月	119,521	106,740	103,637	3,103	12,781	—	—	—	—	—
	7月	106,999	102,090	99,539	2,551	4,909	—	—	—	—	—
8月	101,493	100,782	97,756	3,026	711	—	—	—	—	—	
9月	104,259	103,047	100,132	2,915	1,212	—	—	—	—	—	
10月	103,422	102,959	99,843	3,116	463	—	—	—	—	—	
11月	110,549	103,152	100,615	2,537	7,397	—	—	—	—	—	
12月	117,413	103,330	100,439	2,891	14,083	—	—	—	—	—	

第25表 産業大中分類, 就業形態別常用労働者1人平均月間現金給与総額

(事業所規模30人以上)

(単位:円)

年・月次		D 建設業					E 製造業				
		現金給与総額					現金給与総額				
		きまって支給する給与			特別に支払われた給与		きまって支給する給与			特別に支払われた給与	
		所定内給与	超過労働給与			所定内給与	超過労働給与				
計	平成29年	527,391	400,570	372,220	28,350	126,821	419,098	326,099	287,301	38,798	92,999
	30年	561,923	375,450	333,539	41,911	186,473	444,189	339,403	296,995	42,408	104,786
	令和元年	578,924	400,194	340,133	60,061	178,730	439,962	336,954	298,655	38,299	103,008
	2年	620,350	425,479	367,355	58,124	194,871	395,958	311,533	279,755	31,778	84,425
	3年	570,040	432,832	368,984	63,848	137,208	412,250	317,523	283,093	34,430	94,727
	4年	<b>570,949</b>	<b>439,693</b>	<b>376,087</b>	<b>63,606</b>	<b>131,256</b>	<b>414,807</b>	<b>320,320</b>	<b>286,066</b>	<b>34,254</b>	<b>94,487</b>
	令和4年1月	443,004	438,706	379,634	59,072	4,298	315,584	310,750	280,256	30,494	4,834
	2月	460,459	454,471	386,657	67,814	5,988	319,994	317,553	284,114	33,439	2,441
	3月	503,068	452,452	382,687	69,765	50,616	359,975	318,048	283,220	34,828	41,927
	4月	512,719	455,570	387,228	68,342	57,149	338,813	322,245	286,979	35,266	16,568
	5月	443,966	430,325	369,610	60,715	13,641	346,235	315,581	284,074	31,507	30,654
	6月	1,016,251	443,511	377,338	66,173	572,740	575,686	322,851	290,098	32,753	252,835
	7月	517,738	435,418	374,010	61,408	82,320	502,477	319,039	284,891	34,148	183,438
8月	450,877	427,590	369,855	57,735	23,287	330,087	317,509	284,208	33,301	12,578	
9月	431,535	426,079	365,483	60,596	5,456	338,295	322,564	287,691	34,873	15,731	
10月	445,369	438,903	375,766	63,137	6,466	332,528	322,420	286,095	36,325	10,108	
11月	453,269	439,535	373,692	65,843	13,734	441,616	330,394	292,462	37,932	111,222	
12月	1,182,437	433,124	370,530	62,594	749,313	777,149	324,905	288,700	36,205	452,244	
一般	平成29年	552,782	418,364	388,455	29,909	134,418	465,224	358,412	314,498	43,914	106,812
	30年	584,389	388,515	344,603	43,912	195,874	481,479	364,864	318,207	46,657	116,615
	令和元年	584,172	403,318	342,640	60,678	180,854	474,109	360,084	318,413	41,671	114,025
	2年	625,122	428,382	369,762	58,620	196,740	431,683	336,671	301,408	35,263	95,012
	3年	578,680	439,005	374,022	64,983	139,675	447,916	342,036	304,111	37,925	105,880
	4年	<b>585,967</b>	<b>450,390</b>	<b>384,642</b>	<b>65,748</b>	<b>135,577</b>	<b>457,175</b>	<b>349,693</b>	<b>311,206</b>	<b>38,487</b>	<b>107,482</b>
	令和4年1月	453,429	448,988	387,980	61,008	4,441	347,652	342,119	307,857	34,262	5,533
	2月	471,217	465,028	394,959	70,069	6,189	350,457	347,678	310,020	37,658	2,779
	3月	514,655	463,309	391,198	72,111	51,346	398,128	349,948	310,411	39,537	48,180
	4月	526,718	467,502	396,713	70,789	59,216	372,578	353,507	313,374	40,133	19,071
	5月	455,490	441,358	378,567	62,791	14,132	380,087	345,176	309,807	35,369	34,911
	6月	1,045,876	453,709	385,316	68,393	592,167	642,432	353,035	316,031	37,004	289,397
	7月	530,915	445,749	382,248	63,501	85,166	554,902	347,363	309,037	38,326	207,539
8月	462,134	438,884	379,104	59,780	23,250	361,302	347,019	309,580	37,439	14,283	
9月	443,072	437,536	374,686	62,850	5,536	369,361	351,613	312,434	39,179	17,748	
10月	456,202	449,518	384,304	65,214	6,684	361,347	349,881	309,322	40,559	11,466	
11月	464,018	449,841	381,900	67,941	14,177	483,957	358,111	315,872	42,239	125,846	
12月	1,214,759	442,556	378,138	64,418	772,203	858,206	350,769	310,702	40,067	507,437	
パート	平成29年	105,324	104,793	102,359	2,434	531	124,870	119,981	113,813	6,168	4,889
	30年	118,621	117,659	115,240	2,419	962	135,288	128,489	121,277	7,212	6,799
	令和元年	141,795	139,971	131,336	8,635	1,824	138,272	132,603	124,094	8,509	5,669
	2年	126,105	124,773	117,961	6,812	1,332	122,869	119,374	114,231	5,143	3,495
	3年	95,326	93,662	92,200	1,462	1,664	123,732	119,225	113,062	6,163	4,507
	4年	<b>134,128</b>	<b>128,549</b>	<b>127,243</b>	<b>1,306</b>	<b>5,579</b>	<b>123,056</b>	<b>118,056</b>	<b>112,953</b>	<b>5,103</b>	<b>5,000</b>
	令和4年1月	129,446	129,446	128,595	851	0	111,266	110,885	104,400	6,485	381
	2月	140,036	140,036	139,374	662	0	114,785	114,621	109,606	5,015	164
	3月	160,119	131,104	130,773	331	29,015	115,439	113,587	108,940	4,647	1,852
	4月	126,026	125,998	125,249	749	28	119,912	119,573	115,859	3,714	339
	5月	124,078	124,078	120,974	3,104	0	111,420	110,293	105,574	4,719	1,127
	6月	143,163	142,951	142,223	728	212	133,680	122,966	118,361	4,605	10,714
	7月	136,545	136,545	135,690	855	0	134,362	120,153	115,340	4,813	14,209
8月	142,640	118,336	116,596	1,740	24,304	115,957	115,074	110,162	4,912	883	
9月	125,355	122,046	121,264	782	3,309	120,636	119,042	114,341	4,701	1,594	
10月	124,666	124,666	123,029	1,637	0	120,773	120,641	115,423	5,218	132	
11月	119,704	119,704	118,976	728	0	128,963	125,728	119,591	6,137	3,235	
12月	138,329	128,455	124,796	3,659	9,874	153,937	126,047	119,535	6,512	27,890	

第25表 産業大中分類, 就業形態別常用労働者1人平均月間現金給与総額

(事業所規模30人以上)

(単位:円)

年・月次		E 製造業									
		E09, 10 食料品製造業, 飲料・たばこ・飼料製造業					E11 繊維工業				
		現金給与総額					現金給与総額				
		きまって支給する給与				特別に 支払われた 給与	きまって支給する給与				特別に 支払われた 給与
所定内給与		超過労働給与		所定内給与			超過労働給与				
計	平成29年	265,892	226,482	203,315	23,167	39,410	288,902	249,920	231,805	18,115	38,982
	30年	301,819	252,842	225,864	26,978	48,977	299,549	244,093	230,559	13,534	55,456
	令和元年	289,978	247,288	228,993	18,295	42,690	275,159	225,108	214,341	10,767	50,051
	2年	236,272	204,825	189,448	15,377	31,447	242,268	209,074	204,586	4,488	33,194
	3年	276,827	222,893	203,084	19,809	53,934	274,554	242,260	234,584	7,676	32,294
	4年	<b>255,370</b>	<b>211,699</b>	<b>192,366</b>	<b>19,333</b>	<b>43,671</b>	<b>300,595</b>	<b>244,413</b>	<b>234,810</b>	<b>9,603</b>	<b>56,182</b>
	令和4年1月	208,288	201,181	182,980	18,201	7,107	245,364	245,364	236,913	8,451	0
	2月	208,244	207,312	189,284	18,028	932	244,625	244,481	237,839	6,642	144
	3月	255,222	202,019	182,551	19,468	53,203	244,347	244,347	238,465	5,882	0
	4月	222,715	211,443	190,737	20,706	11,272	243,147	243,147	235,141	8,006	0
	5月	217,597	206,467	188,055	18,412	11,130	260,420	238,209	232,474	5,735	22,211
	6月	285,267	212,441	194,286	18,155	72,826	347,450	252,811	242,802	10,009	94,639
	7月	295,623	211,645	193,279	18,366	83,978	475,885	252,397	237,747	14,650	223,488
8月	243,462	208,518	189,649	18,869	34,944	224,974	224,974	216,628	8,346	0	
9月	247,858	209,908	192,256	17,652	37,950	261,650	250,413	239,595	10,818	11,237	
10月	221,311	220,643	200,212	20,431	668	234,935	234,935	223,382	11,553	0	
11月	264,546	224,288	202,280	22,008	40,258	400,237	254,740	239,687	15,053	145,497	
12月	393,937	224,604	202,872	21,732	169,333	424,503	246,973	236,885	10,088	177,530	
一 般	平成29年	363,094	300,329	266,636	33,693	62,765	322,443	275,633	254,044	21,589	46,810
	30年	369,075	302,548	268,521	34,027	66,527	360,002	288,867	272,409	16,458	71,135
	令和元年	348,703	291,694	269,887	21,807	57,009	337,446	272,072	258,693	13,379	65,374
	2年	314,052	264,266	242,608	21,658	49,786	288,523	245,744	240,137	5,607	42,779
	3年	368,479	285,480	258,632	26,848	82,999	307,758	269,917	260,816	9,101	37,841
	4年	<b>369,882</b>	<b>293,393</b>	<b>262,276</b>	<b>31,117</b>	<b>76,489</b>	<b>331,766</b>	<b>266,829</b>	<b>255,678</b>	<b>11,151</b>	<b>64,937</b>
	令和4年1月	307,816	294,282	264,931	29,351	13,534	266,563	266,563	256,882	9,681	0
	2月	291,822	290,317	260,962	29,355	1,505	265,544	265,376	257,833	7,543	168
	3月	394,632	293,547	259,677	33,870	101,085	262,874	262,874	256,367	6,507	0
	4月	325,541	304,216	268,149	36,067	21,325	261,570	261,570	252,366	9,204	0
	5月	307,767	288,407	258,348	30,059	19,360	280,789	255,386	248,850	6,536	25,403
	6月	421,625	292,806	263,316	29,490	128,819	372,051	272,055	260,526	11,529	99,996
	7月	434,780	291,693	261,978	29,715	143,087	528,455	271,635	255,031	16,604	256,820
8月	351,149	289,362	258,711	30,651	61,787	259,450	259,450	248,613	10,837	0	
9月	357,946	290,588	261,917	28,671	67,358	284,235	271,974	259,596	12,378	12,261	
10月	292,990	291,930	261,236	30,694	1,060	270,055	270,055	254,935	15,120	0	
11月	362,872	296,889	263,548	33,341	65,983	438,775	276,397	259,186	17,211	162,378	
12月	576,051	297,113	264,749	32,364	278,938	475,255	268,230	256,933	11,297	207,025	
パ ー ト	平成29年	115,042	111,877	105,045	6,832	3,165	122,275	122,183	121,326	857	92
	30年	126,478	123,254	114,653	8,601	3,224	92,795	90,963	87,430	3,533	1,832
	令和元年	123,672	121,533	113,183	8,350	2,139	85,599	82,179	79,363	2,816	3,420
	2年	109,004	107,564	102,464	5,100	1,440	95,531	92,744	91,806	938	2,787
	3年	113,468	111,340	104,077	7,263	2,128	107,046	102,733	102,247	486	4,313
	4年	<b>108,718</b>	<b>107,075</b>	<b>102,834</b>	<b>4,241</b>	<b>1,643</b>	<b>137,757</b>	<b>127,310</b>	<b>125,794</b>	<b>1,516</b>	<b>10,447</b>
	令和4年1月	101,269	101,072	94,860	6,212	197	122,159	122,159	120,857	1,302	0
	2月	102,893	102,683	98,933	3,750	210	119,655	119,655	118,397	1,258	0
	3月	102,811	101,955	98,232	3,723	856	128,999	128,999	127,009	1,990	0
	4月	107,886	107,841	104,288	3,553	45	128,716	128,716	128,148	568	0
	5月	102,815	102,161	98,576	3,585	654	121,079	120,699	120,440	259	380
	6月	110,140	109,226	105,629	3,597	914	193,535	132,409	131,908	501	61,126
	7月	114,937	107,708	104,078	3,630	7,229	154,679	134,851	132,141	2,710	19,828
8月	105,200	104,721	100,979	3,742	479	124,185	124,185	123,119	1,066	0	
9月	106,543	106,343	102,836	3,507	200	127,705	122,541	120,971	1,570	5,164	
10月	111,094	111,029	106,379	4,650	65	135,426	135,426	133,979	1,447	0	
11月	117,145	115,451	110,434	5,017	1,694	177,176	129,387	126,825	2,562	47,789	
12月	125,602	117,766	111,699	6,067	7,836	131,718	124,343	121,234	3,109	7,375	

第25表 産業大中分類, 就業形態別常用労働者1人平均月間現金給与総額

(事業所規模30人以上)

(単位:円)

年・月次		E 製造業									
		E14 パルプ・紙・紙加工品製造業					E15 印刷・同関連業				
		現金給与総額					現金給与総額				
		きまって支給する給与				特別に 支払われた 給与	きまって支給する給与				特別に 支払われた 給与
所定内給与		超過労働給与		所定内給与			超過労働給与				
計	平成29年	374,395	291,519	251,710	39,809	82,876	314,903	258,970	227,407	31,563	55,933
	30年	383,450	309,436	271,697	37,739	74,014	300,734	257,150	229,471	27,679	43,584
	令和元年	390,076	320,753	280,094	40,659	69,323	395,020	317,615	272,636	44,979	77,405
	2年	385,486	303,212	280,137	23,075	82,274	418,204	333,867	283,457	50,410	84,337
	3年	402,645	308,316	288,866	19,450	94,329	398,119	334,052	279,965	54,087	64,067
	4年	<b>384,072</b>	<b>310,967</b>	<b>272,975</b>	<b>37,992</b>	<b>73,105</b>	<b>347,009</b>	<b>299,993</b>	<b>267,392</b>	<b>32,601</b>	<b>47,016</b>
	令和4年1月	307,378	307,378	272,856	34,522	0	X	X	X	X	X
	2月	306,611	306,611	269,755	36,856	0	318,704	280,034	258,908	21,126	38,670
	3月	311,327	311,327	271,628	39,699	0	292,638	292,638	268,950	23,688	0
	4月	318,206	318,035	274,744	43,291	171	344,292	305,400	277,145	28,255	38,892
	5月	304,223	303,985	267,673	36,312	238	291,030	291,030	270,941	20,089	0
	6月	570,787	308,399	271,397	37,002	262,388	395,146	296,342	276,587	19,755	98,804
	7月	480,546	307,461	272,601	34,860	173,085	404,166	289,128	269,905	19,223	115,038
8月	310,484	310,484	274,955	35,529	0	283,335	283,335	265,383	17,952	0	
9月	308,516	308,516	272,323	36,193	0	316,346	316,346	268,502	47,844	0	
10月	315,452	315,316	274,693	40,623	136	326,260	326,260	264,254	62,006	0	
11月	347,417	318,709	277,809	40,900	28,708	356,220	321,627	254,556	67,071	34,593	
12月	724,545	315,387	275,238	40,149	409,158	510,336	285,757	257,845	27,912	224,579	
一般	平成29年	403,106	311,205	267,690	43,515	91,901	347,721	284,546	248,339	36,207	63,175
	30年	412,528	330,545	288,894	41,651	81,983	315,058	268,152	238,457	29,695	46,906
	令和元年	416,016	338,948	294,341	44,607	77,068	420,657	336,426	287,584	48,842	84,231
	2年	437,121	334,301	306,794	27,507	102,820	431,497	343,558	291,005	52,553	87,939
	3年	418,605	318,610	298,579	20,031	99,995	408,487	342,230	286,212	56,018	66,257
	4年	<b>400,862</b>	<b>323,321</b>	<b>283,425</b>	<b>39,896</b>	<b>77,541</b>	<b>355,107</b>	<b>306,638</b>	<b>272,977</b>	<b>33,661</b>	<b>48,469</b>
	令和4年1月	319,392	319,392	283,181	36,211	0	X	X	X	X	X
	2月	318,671	318,671	279,927	38,744	0	326,215	286,237	264,396	21,841	39,978
	3月	323,533	323,533	281,913	41,620	0	299,693	299,693	275,163	24,530	0
	4月	330,129	329,978	284,672	45,306	151	352,486	312,262	283,043	29,219	40,224
	5月	316,312	316,060	277,996	38,064	252	297,600	297,600	276,887	20,713	0
	6月	597,543	319,691	280,892	38,799	277,852	403,563	301,868	281,534	20,334	101,695
	7月	503,475	320,051	283,344	36,707	183,424	412,323	294,674	274,894	19,780	117,649
8月	323,040	323,040	285,651	37,389	0	289,331	289,331	270,861	18,470	0	
9月	320,377	320,377	282,492	37,885	0	322,611	322,611	273,366	49,245	0	
10月	328,771	328,645	285,893	42,752	126	333,657	333,657	269,726	63,931	0	
11月	362,713	332,261	289,093	43,168	30,452	365,030	329,221	259,791	69,430	35,809	
12月	763,535	328,254	286,077	42,177	435,281	525,836	292,804	263,827	28,977	233,032	
パート	平成29年	128,010	122,589	114,588	8,001	5,421	92,667	85,778	85,661	117	6,889
	30年	140,822	133,303	128,208	5,095	7,519	115,919	115,199	113,538	1,661	720
	令和元年	168,042	165,014	158,144	6,870	3,028	120,797	116,403	112,750	3,653	4,394
	2年	184,723	182,336	176,491	5,845	2,387	115,652	113,301	111,661	1,640	2,351
	3年	155,445	148,880	138,430	10,450	6,565	113,072	109,225	108,232	993	3,847
	4年	<b>114,223</b>	<b>112,415</b>	<b>105,016</b>	<b>7,399</b>	<b>1,808</b>	<b>97,962</b>	<b>95,648</b>	<b>95,640</b>	<b>8</b>	<b>2,314</b>
	令和4年1月	98,813	98,813	93,602	5,211	0	X	X	X	X	X
	2月	106,093	106,093	100,635	5,458	0	96,550	96,550	96,550	0	0
	3月	114,477	114,477	105,756	8,721	0	94,106	94,106	94,106	0	0
	4月	122,156	121,645	111,495	10,150	511	104,996	104,996	104,909	87	0
	5月	102,174	102,174	95,138	7,036	0	79,652	79,652	79,652	0	0
	6月	130,257	122,481	115,065	7,416	7,776	107,489	107,489	107,489	0	0
	7月	106,710	102,183	97,431	4,752	4,527	122,256	97,461	97,461	0	24,795
8月	109,242	109,242	103,517	5,725	0	75,918	75,918	75,918	0	0	
9月	125,073	125,073	115,052	10,021	0	102,502	102,502	102,502	0	0	
10月	114,729	114,435	105,895	8,540	294	88,032	88,032	88,032	0	0	
11月	115,694	113,411	106,873	6,538	2,283	105,720	105,720	105,720	0	0	
12月	122,958	116,858	108,009	8,849	6,100	104,349	101,182	101,182	0	3,167	

第25表 産業大中分類, 就業形態別常用労働者1人平均月間現金給与総額

(事業所規模30人以上)

(単位:円)

年・月次		E 製造業									
		E16, 17 化学工業、石油製品・石炭製品製造業					E18 プラスチック製品製造業				
		現金給与総額					現金給与総額				
		きまって支給する給与				特別に 支払われた 給与	きまって支給する給与				特別に 支払われた 給与
所定内給与		超過労働給与		所定内給与			超過労働給与				
計	平成29年	481,082	366,677	341,180	25,497	114,405	344,454	267,372	234,422	32,950	77,082
	30年	597,770	432,038	404,532	27,506	165,732	263,876	249,204	217,969	31,235	14,672
	令和元年	525,094	375,420	352,948	22,472	149,674	352,383	292,046	259,205	32,841	60,337
	2年	482,066	366,787	349,580	17,207	115,279	332,748	279,491	255,116	24,375	53,257
	3年	487,348	352,022	333,293	18,729	135,326	325,270	278,647	246,662	31,985	46,623
	4年	<b>447,138</b>	<b>336,813</b>	<b>310,339</b>	<b>26,474</b>	<b>110,325</b>	<b>373,531</b>	<b>308,031</b>	<b>275,353</b>	<b>32,678</b>	<b>65,500</b>
	令和4年1月	335,888	335,888	311,242	24,646	0	314,523	288,950	262,306	26,644	25,573
	2月	339,391	336,791	310,267	26,524	2,600	297,608	297,608	269,758	27,850	0
	3月	340,818	339,564	311,398	28,166	1,254	318,443	307,366	275,265	32,101	11,077
	4月	340,722	338,956	313,681	25,275	1,766	319,304	318,433	281,355	37,078	871
	5月	335,382	335,249	310,064	25,185	133	518,168	311,007	277,891	33,116	207,161
	6月	559,529	338,013	314,473	23,540	221,516	395,756	319,594	281,416	38,178	76,162
	7月	733,675	340,028	311,702	28,326	393,647	402,906	311,722	273,400	38,322	91,184
8月	340,701	338,166	311,573	26,593	2,535	308,701	303,886	271,540	32,346	4,815	
9月	340,135	338,926	313,374	25,552	1,209	329,631	318,585	287,642	30,943	11,046	
10月	330,301	330,258	301,254	29,004	43	303,479	303,479	271,172	32,307	0	
11月	326,201	326,168	299,303	26,865	33	310,565	310,565	280,028	30,537	0	
12月	1,043,272	343,772	315,752	28,020	699,500	660,697	305,150	272,508	32,642	355,547	
一般	平成29年	531,779	401,629	372,597	29,032	130,150	364,381	280,254	244,982	35,272	84,127
	30年	607,573	438,695	410,665	28,030	168,878	326,295	305,796	261,594	44,202	20,499
	令和元年	534,545	381,066	358,000	23,066	153,479	430,551	348,488	306,136	42,352	82,063
	2年	492,788	374,014	356,270	17,744	118,774	376,289	312,263	283,015	29,248	64,026
	3年	500,061	359,749	340,338	19,411	140,312	355,177	302,010	265,821	36,189	53,167
	4年	<b>469,244</b>	<b>351,616</b>	<b>323,617</b>	<b>27,999</b>	<b>117,628</b>	<b>403,066</b>	<b>330,060</b>	<b>293,924</b>	<b>36,136</b>	<b>73,006</b>
	令和4年1月	349,947	349,947	323,790	26,157	0	337,993	309,937	280,459	29,478	28,056
	2月	353,181	350,416	322,470	27,946	2,765	318,936	318,936	288,177	30,759	0
	3月	355,415	354,074	324,392	29,682	1,341	342,379	330,030	294,498	35,532	12,349
	4月	356,813	354,917	328,139	26,778	1,896	341,606	340,657	299,574	41,083	949
	5月	350,713	350,576	324,073	26,503	137	565,162	334,507	297,797	36,710	230,655
	6月	586,733	351,619	326,867	24,752	235,114	425,833	341,023	298,822	42,201	84,810
	7月	771,247	353,921	324,060	29,861	417,326	433,654	332,727	290,725	42,002	100,927
8月	354,491	351,793	323,746	28,047	2,698	331,288	325,952	290,595	35,357	5,336	
9月	354,201	352,914	325,953	26,961	1,287	352,495	340,231	306,107	34,124	12,264	
10月	345,710	345,663	314,943	30,720	47	326,112	326,112	290,196	35,916	0	
11月	344,648	344,612	315,554	29,058	36	333,163	333,163	299,170	33,993	0	
12月	1,103,766	358,778	329,184	29,594	744,988	726,226	327,169	290,895	36,274	399,057	
パート	平成29年	124,665	120,949	120,307	642	3,716	126,433	126,433	118,885	7,548	0
	30年	85,093	83,906	83,799	107	1,187	125,485	123,733	121,248	2,485	1,752
	令和元年	181,603	170,232	169,379	853	11,371	137,653	136,999	130,285	6,714	654
	2年	138,235	135,025	135,025	0	3,210	126,012	123,885	122,650	1,235	2,127
	3年	159,890	152,994	151,832	1,162	6,896	116,831	115,819	113,135	2,684	1,012
	4年	<b>127,031</b>	<b>122,450</b>	<b>118,067</b>	<b>4,383</b>	<b>4,581</b>	<b>121,833</b>	<b>120,297</b>	<b>117,094</b>	<b>3,203</b>	<b>1,536</b>
	令和4年1月	115,396	115,396	114,444	952	0	128,679	122,773	118,565	4,208	5,906
	2月	122,660	122,660	118,474	4,186	0	119,794	119,794	116,193	3,601	0
	3月	129,918	129,918	123,649	6,269	0	115,482	115,193	112,187	3,006	289
	4月	122,564	122,564	117,667	4,897	0	129,803	129,596	126,545	3,051	207
	5月	110,226	110,165	104,326	5,839	61	112,141	107,968	105,905	2,063	4,173
	6月	128,592	122,484	118,141	4,343	6,108	130,867	130,867	128,118	2,749	0
	7月	144,568	122,193	117,935	4,258	22,375	120,728	118,955	114,403	4,552	1,773
8月	126,404	126,404	122,407	3,997	0	100,027	100,027	95,499	4,528	0	
9月	121,817	121,817	118,131	3,686	0	128,632	128,293	125,315	2,978	339	
10月	123,880	123,880	117,861	6,019	0	111,847	111,847	110,100	1,747	0	
11月	127,298	127,298	124,074	3,224	0	128,308	128,308	125,647	2,661	0	
12月	151,571	122,571	117,763	4,808	29,000	133,028	127,840	124,439	3,401	5,188	

第25表 産業大中分類, 就業形態別常用労働者1人平均月間現金給与総額

(事業所規模30人以上)

(単位:円)

年・月次		E 製造業									
		E19 ゴム製品製造業					E21 窯業・土石製品製造業				
		現金給与総額					現金給与総額				
		きまって支給する給与				特別に 支払われた 給与	きまって支給する給与				特別に 支払われた 給与
所定内給与		超過労働給与		所定内給与			超過労働給与				
計	平成29年	451,747	351,121	304,680	46,441	100,626	410,336	339,696	280,194	59,502	70,640
	30年	476,264	350,759	328,896	21,863	125,505	459,814	349,359	288,530	60,829	110,455
	令和元年	446,907	332,474	315,648	16,826	114,433	375,994	297,501	268,479	29,022	78,493
	2年	432,415	341,290	314,836	26,454	91,125	365,018	294,367	271,458	22,909	70,651
	3年	474,578	355,783	328,962	26,821	118,795	408,705	307,471	275,860	31,611	101,234
	4年	<b>516,639</b>	<b>376,869</b>	<b>345,971</b>	<b>30,898</b>	<b>139,770</b>	<b>409,425</b>	<b>313,637</b>	<b>283,319</b>	<b>30,318</b>	<b>95,788</b>
	令和4年1月	384,727	366,056	337,392	28,664	18,671	321,006	315,047	277,641	37,406	5,959
	2月	370,511	367,755	336,898	30,857	2,756	308,225	307,816	276,110	31,706	409
	3月	397,386	384,447	348,026	36,421	12,939	425,404	313,612	280,692	32,920	111,792
	4月	400,578	395,039	363,945	31,094	5,539	315,602	315,493	282,207	33,286	109
	5月	403,995	370,431	341,358	29,073	33,564	311,041	310,444	277,732	32,712	597
	6月	966,779	379,453	347,577	31,876	587,326	516,284	313,808	285,591	28,217	202,476
	7月	571,973	375,340	346,138	29,202	196,633	673,023	312,435	284,682	27,753	360,588
8月	395,184	371,605	344,238	27,367	23,579	315,020	308,784	278,836	29,948	6,236	
9月	400,811	376,989	344,901	32,088	23,822	322,383	321,865	289,609	32,256	518	
10月	384,142	379,973	346,774	33,199	4,169	311,115	311,014	284,567	26,447	101	
11月	923,246	382,828	351,963	30,865	540,418	307,255	307,013	281,476	25,537	242	
12月	586,313	372,376	342,211	30,165	213,937	788,168	326,370	300,904	25,466	461,798	
一般	平成29年	478,681	368,432	319,354	49,078	110,249	439,762	362,095	297,042	65,053	77,667
	30年	487,274	358,184	335,671	22,513	129,090	471,309	357,066	294,533	62,533	114,243
	令和元年	489,292	360,610	341,488	19,122	128,682	381,671	301,448	271,885	29,563	80,223
	2年	466,715	366,100	336,654	29,446	100,615	366,142	295,092	272,043	23,049	71,050
	3年	505,179	376,224	346,921	29,303	128,955	411,332	309,411	277,485	31,926	101,921
	4年	<b>525,251</b>	<b>382,513</b>	<b>350,972</b>	<b>31,541</b>	<b>142,738</b>	<b>412,811</b>	<b>316,359</b>	<b>285,642</b>	<b>30,717</b>	<b>96,452</b>
	令和4年1月	390,528	371,459	342,329	29,130	19,069	324,282	318,234	280,371	37,863	6,048
	2月	375,512	372,700	341,205	31,495	2,812	311,369	310,953	278,759	32,194	416
	3月	402,985	389,761	352,616	37,145	13,224	426,042	316,607	283,219	33,388	109,435
	4月	406,391	400,731	369,001	31,730	5,660	317,946	317,836	284,179	33,657	110
	5月	409,946	375,707	346,062	29,645	34,239	312,941	312,337	279,323	33,014	604
	6月	983,611	384,331	351,843	32,488	599,280	519,879	316,202	287,630	28,572	203,677
	7月	580,443	380,337	350,586	29,751	200,106	681,022	315,395	287,233	28,162	365,627
8月	400,462	376,595	348,707	27,888	23,867	317,613	311,292	280,955	30,337	6,321	
9月	405,674	381,896	349,191	32,705	23,778	325,077	324,552	291,890	32,662	525	
10月	390,403	386,128	352,176	33,952	4,275	313,710	313,607	286,819	26,788	103	
11月	947,648	390,709	358,936	31,773	556,939	310,045	309,799	283,881	25,918	246	
12月	598,679	379,712	348,815	30,897	218,967	796,275	329,562	303,697	25,865	466,713	
パート	平成29年	191,659	183,960	162,979	20,981	7,699	126,644	123,750	117,762	5,988	2,894
	30年	108,772	102,942	102,768	174	5,830	134,473	131,233	118,634	12,599	3,240
	令和元年	141,068	129,453	129,197	256	11,615	121,826	120,801	116,027	4,774	1,025
	2年	138,725	128,856	128,018	838	9,869	191,948	182,647	181,416	1,231	9,301
	3年	149,290	138,496	138,054	442	10,794	155,884	120,752	119,405	1,347	35,132
	4年	<b>142,110</b>	<b>131,380</b>	<b>128,450</b>	<b>2,930</b>	<b>10,730</b>	<b>172,634</b>	<b>123,285</b>	<b>120,832</b>	<b>2,453</b>	<b>49,349</b>
	令和4年1月	115,212	115,063	108,057	7,006	149	101,675	101,675	94,820	6,855	0
	2月	136,954	136,805	135,725	1,080	149	116,287	116,287	114,375	1,912	0
	3月	143,196	143,196	139,598	3,598	0	383,108	115,072	113,168	1,904	268,036
	4月	134,311	134,311	132,367	1,944	0	132,582	132,582	128,242	4,340	0
	5月	118,057	116,954	115,368	1,586	1,103	138,984	138,984	133,689	5,295	0
	6月	148,697	142,360	140,186	2,174	6,337	248,054	135,230	133,500	1,730	112,824
	7月	157,029	130,526	128,257	2,269	26,503	158,421	121,988	120,561	1,427	36,433
8月	136,351	126,912	125,087	1,825	9,439	124,800	124,800	123,387	1,413	0	
9月	168,103	142,160	139,577	2,583	25,943	125,320	125,320	122,813	2,507	0	
10月	138,150	138,150	134,554	3,596	0	120,805	120,805	119,382	1,423	0	
11月	134,806	128,178	126,659	1,519	6,628	130,360	130,360	128,930	1,430	0	
12月	168,447	124,463	119,032	5,431	43,984	273,361	123,663	123,500	163	149,698	

第25表 産業大中分類, 就業形態別常用労働者1人平均月間現金給与総額

(事業所規模30人以上)

(単位:円)

年・月次		E 製造業									
		E22 鉄鋼業					E23 非鉄金属製造業				
		現金給与総額					現金給与総額				
		きまって支給する給与				特別に 支払われた 給与	きまって支給する給与				特別に 支払われた 給与
所定内給与		超過労働給与		所定内給与			超過労働給与				
計	平成29年	472,201	358,311	290,678	67,633	113,890	389,958	300,056	276,229	23,827	89,902
	30年	472,687	359,293	288,645	70,648	113,394	456,754	329,694	293,475	36,219	127,060
	令和元年	476,995	361,972	294,339	67,633	115,023	407,757	316,086	269,872	46,214	91,671
	2年	446,505	347,777	300,771	47,006	98,728	400,162	306,975	271,191	35,784	93,187
	3年	481,679	376,086	320,566	55,520	105,593	386,544	306,122	273,108	33,014	80,422
	4年	<b>543,842</b>	<b>387,706</b>	<b>329,467</b>	<b>58,239</b>	<b>156,136</b>	<b>452,934</b>	<b>347,461</b>	<b>308,714</b>	<b>38,747</b>	<b>105,473</b>
	令和4年1月	380,089	376,997	328,014	48,983	3,092	340,178	336,806	304,650	32,156	3,372
	2月	384,281	379,691	325,271	54,420	4,590	343,034	340,374	306,420	33,954	2,660
	3月	392,412	384,802	325,445	59,357	7,610	342,619	341,290	303,963	37,327	1,329
	4月	397,553	392,810	334,077	58,733	4,743	377,132	348,028	308,271	39,757	29,104
	5月	506,143	392,978	335,229	57,749	113,165	336,885	335,760	300,036	35,724	1,125
	6月	1,074,385	392,021	332,244	59,777	682,364	764,810	344,779	307,765	37,014	420,031
	7月	449,526	392,348	331,352	60,996	57,178	473,377	344,522	308,100	36,422	128,855
8月	393,603	389,418	328,799	60,619	4,185	345,452	342,904	306,759	36,145	2,548	
9月	392,045	387,359	328,191	59,168	4,686	349,754	348,589	310,588	38,001	1,165	
10月	391,337	387,870	327,078	60,792	3,467	393,425	358,084	312,559	45,525	35,341	
11月	502,529	389,158	328,567	60,591	113,371	478,988	363,574	317,297	46,277	115,414	
12月	1,260,013	386,837	329,243	57,594	873,176	890,985	365,093	318,296	46,797	525,892	
一 般	平成29年	475,016	360,261	292,134	68,127	114,755	431,874	328,459	301,371	27,088	103,415
	30年	479,377	363,876	292,181	71,695	115,501	464,927	334,917	297,916	37,001	130,010
	令和元年	488,488	369,754	300,427	69,327	118,734	411,994	319,022	272,223	46,799	92,972
	2年	454,781	353,647	305,564	48,083	101,134	411,030	314,476	277,192	37,284	96,554
	3年	485,474	378,697	322,503	56,194	106,777	393,430	311,015	277,145	33,870	82,415
	4年	<b>549,659</b>	<b>391,279</b>	<b>332,214</b>	<b>59,065</b>	<b>158,380</b>	<b>460,508</b>	<b>352,447</b>	<b>312,840</b>	<b>39,607</b>	<b>108,061</b>
	令和4年1月	384,338	381,208	331,331	49,877	3,130	349,076	345,546	312,159	33,387	3,530
	2月	387,786	383,119	327,813	55,306	4,667	351,924	349,146	313,849	35,297	2,778
	3月	396,427	388,696	328,344	60,352	7,731	353,237	351,852	312,731	39,121	1,385
	4月	400,239	395,450	336,121	59,329	4,789	387,097	356,792	315,396	41,396	30,305
	5月	509,876	395,581	337,282	58,299	114,295	339,698	338,563	302,371	36,192	1,135
	6月	1,083,346	394,458	334,116	60,342	688,888	773,083	347,253	309,782	37,471	425,830
	7月	452,337	394,762	333,194	61,568	57,575	477,459	347,256	310,359	36,897	130,203
8月	397,017	392,777	331,334	61,443	4,240	348,199	345,638	309,036	36,602	2,561	
9月	397,086	392,316	332,084	60,232	4,770	352,526	351,349	312,902	38,447	1,177	
10月	395,976	392,450	330,619	61,831	3,526	396,552	360,987	314,918	46,069	35,565	
11月	508,488	393,318	331,767	61,551	115,170	483,397	366,710	319,840	46,870	116,687	
12月	1,278,011	390,904	332,401	58,503	887,107	902,419	368,546	321,122	47,424	533,873	
パ ー ト	平成29年	115,986	111,537	106,394	5,143	4,449	140,033	130,703	126,318	4,385	9,330
	30年	135,110	128,044	110,236	17,808	7,066	159,401	139,681	131,905	7,776	19,720
	令和元年	144,509	136,847	118,204	18,643	7,662	133,338	125,893	117,533	8,360	7,445
	2年	125,761	120,287	115,029	5,258	5,474	179,823	154,894	149,525	5,369	24,929
	3年	194,065	178,245	173,799	4,446	15,820	172,764	154,210	147,791	6,419	18,554
	4年	<b>160,514</b>	<b>152,263</b>	<b>148,402</b>	<b>3,861</b>	<b>8,251</b>	<b>167,148</b>	<b>159,312</b>	<b>153,014</b>	<b>6,298</b>	<b>7,836</b>
	令和4年1月	167,194	166,020	161,794	4,226	1,174	157,002	156,892	150,072	6,820	110
	2月	183,211	183,032	179,463	3,569	179	161,136	160,893	154,420	6,473	243
	3月	175,009	173,959	168,517	5,442	1,050	155,281	154,936	149,264	5,672	345
	4月	151,163	150,681	146,524	4,157	482	177,472	172,444	165,514	6,930	5,028
	5月	149,670	144,385	139,198	5,187	5,285	130,180	129,770	128,491	1,279	410
	6月	205,416	155,691	150,754	4,937	49,725	169,248	166,640	162,464	4,176	2,608
	7月	175,418	156,947	151,706	5,241	18,471	187,969	153,391	150,141	3,250	34,578
8月	158,400	157,973	154,177	3,796	427	157,802	156,092	151,176	4,916	1,710	
9月	125,144	124,944	122,127	2,817	200	161,197	160,803	153,151	7,652	394	
10月	131,160	130,986	128,503	2,483	174	180,870	160,748	152,183	8,565	20,122	
11月	145,725	140,086	136,981	3,105	5,639	196,363	162,551	154,247	8,304	33,812	
12月	177,144	142,111	139,213	2,898	35,033	206,626	158,408	149,143	9,265	48,218	



第25表 産業大中分類, 就業形態別常用労働者1人平均月間現金給与総額

(事業所規模30人以上)

(単位:円)

年・月次		E 製造業									
		E24 金属製品製造業					E31 輸送用機械器具製造業				
		現金給与総額					現金給与総額				
		きまって支給する給与				特別に 支払われた 給与	きまって支給する給与				特別に 支払われた 給与
所定内給与		超過労働給与		所定内給与			超過労働給与				
計	平成29年	398,485	331,432	294,951	36,481	67,053	527,327	392,079	335,899	56,180	135,248
	30年	370,963	295,772	266,537	29,235	75,191	515,721	376,950	323,526	53,424	138,771
	令和元年	377,680	305,913	271,351	34,562	71,767	557,584	413,008	369,706	43,302	144,576
	2年	357,917	294,031	267,438	26,593	63,886	488,645	372,980	336,171	36,809	115,665
	3年	409,640	313,026	288,038	24,988	96,614	491,379	376,354	329,284	47,070	115,025
	4年	<b>426,204</b>	<b>324,303</b>	<b>293,311</b>	<b>30,992</b>	<b>101,901</b>	<b>422,117</b>	<b>331,546</b>	<b>286,331</b>	<b>45,215</b>	<b>90,571</b>
	令和4年1月	298,432	298,367	275,275	23,092	65	326,854	321,126	279,486	41,640	5,728
	2月	325,552	320,957	290,394	30,563	4,595	338,765	338,057	293,950	44,107	708
	3月	333,881	317,270	285,741	31,529	16,611	339,396	337,140	291,354	45,786	2,256
	4月	327,413	327,331	295,569	31,762	82	400,148	328,585	281,900	46,685	71,563
	5月	314,115	314,091	283,218	30,873	24	321,893	320,608	280,375	40,233	1,285
	6月	701,934	332,387	299,314	33,073	369,547	399,302	336,185	291,540	44,645	63,117
	7月	384,201	331,379	298,801	32,578	52,822	729,900	322,211	277,151	45,060	407,689
8月	396,170	334,729	304,680	30,049	61,441	331,511	330,857	288,781	42,076	654	
9月	374,646	327,788	296,212	31,576	46,858	335,445	334,296	287,984	46,312	1,149	
10月	330,422	330,400	297,064	33,336	22	397,537	334,377	287,550	46,827	63,160	
11月	519,248	329,403	296,004	33,399	189,845	337,338	335,910	285,391	50,519	1,428	
12月	810,368	327,962	297,812	30,150	482,406	810,577	339,497	290,699	48,798	471,080	
一 般	平成29年	424,316	351,008	311,893	39,115	73,308	529,917	393,849	337,421	56,428	136,068
	30年	396,866	313,647	282,559	31,088	83,219	521,140	380,506	326,488	54,018	140,634
	令和元年	382,144	309,160	273,941	35,219	72,984	575,900	423,707	380,454	43,253	152,193
	2年	359,172	294,975	268,232	26,743	64,197	504,964	382,979	345,333	37,646	121,985
	3年	413,248	315,697	290,410	25,287	97,551	493,295	377,760	330,460	47,300	115,535
	4年	<b>429,250</b>	<b>326,693</b>	<b>295,334</b>	<b>31,359</b>	<b>102,557</b>	<b>430,958</b>	<b>338,547</b>	<b>291,878</b>	<b>46,669</b>	<b>92,411</b>
	令和4年1月	301,168	301,102	277,671	23,431	66	334,523	328,617	285,786	42,831	5,906
	2月	328,448	323,784	292,801	30,983	4,664	347,024	346,297	300,756	45,541	727
	3月	336,964	320,101	288,152	31,949	16,863	347,953	345,614	298,233	47,381	2,339
	4月	329,930	329,847	297,665	32,182	83	409,767	335,698	287,494	48,204	74,069
	5月	316,954	316,929	285,647	31,282	25	329,181	327,861	286,445	41,416	1,320
	6月	707,338	334,104	300,748	33,356	373,234	408,065	342,835	296,782	46,053	65,230
	7月	384,909	333,409	300,497	32,912	51,500	742,094	327,792	281,351	46,441	414,302
8月	399,679	337,349	306,902	30,447	62,330	338,199	337,529	294,151	43,378	670	
9月	375,392	329,929	298,007	31,922	45,463	342,140	340,964	293,108	47,856	1,176	
10月	332,464	332,442	298,797	33,645	22	406,358	340,954	292,563	48,391	65,404	
11月	523,026	331,293	297,573	33,720	191,733	344,091	342,620	290,363	52,257	1,471	
12月	815,321	330,321	299,793	30,528	485,000	825,392	346,171	295,753	50,418	479,221	
パ ー ト	平成29年	165,408	154,796	142,085	12,711	10,612	164,019	143,821	122,447	21,374	20,198
	30年	177,882	162,532	147,104	15,428	15,350	134,981	127,117	115,424	11,693	7,864
	令和元年	161,190	148,443	145,770	2,673	12,747	240,926	228,038	183,885	44,153	12,888
	2年	146,952	135,392	134,099	1,293	11,560	203,109	198,035	175,888	22,147	5,074
	3年	177,914	141,498	135,724	5,774	36,416	124,916	107,560	104,456	3,104	17,356
	4年	<b>201,019</b>	<b>147,615</b>	<b>143,806</b>	<b>3,809</b>	<b>53,404</b>	<b>172,300</b>	<b>133,714</b>	<b>129,586</b>	<b>4,128</b>	<b>38,586</b>
	令和4年1月	123,004	123,004	121,652	1,352	0	94,859	94,524	88,910	5,614	335
	2月	137,452	137,364	134,071	3,293	88	115,372	115,168	109,851	5,317	204
	3月	130,597	130,597	126,768	3,829	0	115,838	115,763	111,659	4,104	75
	4月	156,898	156,898	153,595	3,303	0	125,695	125,624	122,287	3,337	71
	5月	124,052	124,052	120,594	3,458	0	104,482	104,260	99,313	4,947	222
	6月	187,944	169,061	162,852	6,209	18,883	144,302	142,681	138,995	3,686	1,621
	7月	325,095	161,951	157,241	4,710	163,144	377,931	161,121	155,916	5,205	216,810
8月	153,604	153,604	151,020	2,584	0	144,254	144,061	138,434	5,627	193	
9月	314,225	154,366	150,826	3,540	159,859	148,311	147,929	144,763	3,166	382	
10月	152,352	152,352	145,944	6,408	0	149,385	149,332	146,500	2,832	53	
11月	188,918	164,179	158,930	5,249	24,739	148,689	148,466	146,489	1,977	223	
12月	462,313	162,204	158,580	3,624	300,109	399,445	154,299	150,468	3,831	245,146	

第25表 産業大中分類, 就業形態別常用労働者1人平均月間現金給与総額

(事業所規模30人以上)

(単位:円)

年・月次		E 製造業									
		E32, 20 その他の製造業、なめし革・同製品・毛皮製造業					ES1 E一括分1				
		現金給与総額					現金給与総額				
		きまって支給する給与				特別に 支払われた 給与	きまって支給する給与				特別に 支払われた 給与
所定内給与		超過労働給与		所定内給与			超過労働給与				
計	平成29年	335,814	279,758	268,548	11,210	56,056	303,313	269,329	249,724	19,605	33,984
	30年	385,991	300,976	262,223	38,753	85,015	340,128	270,575	236,799	33,776	69,553
	令和元年	406,735	311,809	276,572	35,237	94,926	372,899	273,772	241,388	32,384	99,127
	2年	338,223	273,881	247,013	26,868	64,342	298,426	252,344	219,469	32,875	46,082
	3年	317,029	256,390	237,169	19,221	60,639	279,206	240,035	213,503	26,532	39,171
	4年	<b>338,092</b>	<b>264,052</b>	<b>243,790</b>	<b>20,262</b>	<b>74,040</b>	<b>343,531</b>	<b>302,757</b>	<b>279,560</b>	<b>23,197</b>	<b>40,774</b>
	令和4年1月	264,301	262,769	238,637	24,132	1,532	287,778	287,778	259,097	28,681	0
	2月	265,498	265,036	241,133	23,903	462	311,539	311,539	277,559	33,980	0
	3月	269,847	261,080	243,245	17,835	8,767	307,293	307,293	280,475	26,818	0
	4月	320,431	267,627	248,430	19,197	52,804	291,927	291,927	270,697	21,230	0
	5月	436,187	257,756	239,226	18,530	178,431	297,953	296,452	276,277	20,175	1,501
	6月	272,626	268,506	250,479	18,027	4,120	586,167	298,398	274,548	23,850	287,769
	7月	390,682	258,661	241,975	16,686	132,021	298,645	298,645	278,936	19,709	0
8月	285,568	257,527	240,427	17,100	28,041	X	X	X	X	X	
9月	320,241	262,597	242,355	20,242	57,644	X	X	X	X	X	
10月	250,327	250,327	235,912	14,415	0	293,740	293,740	273,914	19,826	0	
11月	284,218	280,455	253,427	27,028	3,763	X	X	X	X	X	
12月	696,397	276,467	250,209	26,258	419,930	X	X	X	X	X	
一般	平成29年	380,667	313,488	300,146	13,342	67,179	308,650	273,355	253,517	19,838	35,295
	30年	418,145	323,830	280,888	42,942	94,315	348,492	276,143	241,114	35,029	72,349
	令和元年	453,581	344,263	303,517	40,746	109,318	381,554	278,979	245,430	33,549	102,575
	2年	378,014	302,530	271,641	30,889	75,484	312,971	263,511	227,765	35,746	49,460
	3年	376,194	298,948	275,447	23,501	77,246	295,124	252,794	223,144	29,650	42,330
	4年	<b>378,456</b>	<b>291,136</b>	<b>269,541</b>	<b>21,595</b>	<b>87,320</b>	<b>361,392</b>	<b>317,575</b>	<b>292,574</b>	<b>25,001</b>	<b>43,817</b>
	令和4年1月	293,731	292,044	266,872	25,172	1,687	299,776	299,776	269,150	30,626	0
	2月	293,802	293,288	266,848	26,440	514	323,967	323,967	287,833	36,134	0
	3月	300,082	289,637	269,848	19,789	10,445	323,031	323,031	293,994	29,037	0
	4月	356,045	294,285	273,117	21,168	61,760	312,447	312,447	288,752	23,695	0
	5月	499,038	286,117	266,038	20,079	212,921	316,729	315,076	293,080	21,996	1,653
	6月	302,814	298,104	278,394	19,710	4,710	625,130	314,011	288,205	25,806	311,119
	7月	443,900	285,493	267,579	17,914	158,407	313,842	313,842	292,495	21,347	0
8月	318,865	288,047	269,317	18,730	30,818	X	X	X	X	X	
9月	357,103	289,351	267,554	21,797	67,752	X	X	X	X	X	
10月	281,830	281,830	265,049	16,781	0	308,335	308,335	286,706	21,629	0	
11月	303,945	299,862	273,818	26,044	4,083	X	X	X	X	X	
12月	776,100	295,059	269,806	25,253	481,041	X	X	X	X	X	
パート	平成29年	115,256	113,897	113,169	728	1,359	183,091	178,624	164,278	14,346	4,467
	30年	92,738	92,542	91,998	544	196	137,735	135,846	132,393	3,453	1,889
	令和元年	129,326	119,624	117,011	2,613	9,702	143,017	135,464	134,024	1,440	7,553
	2年	129,839	123,847	118,039	5,808	5,992	138,155	129,292	128,051	1,241	8,863
	3年	128,791	120,988	115,385	5,603	7,803	157,852	142,768	140,009	2,759	15,084
	4年	<b>125,636</b>	<b>121,492</b>	<b>108,246</b>	<b>13,246</b>	<b>4,144</b>	<b>140,868</b>	<b>134,626</b>	<b>131,897</b>	<b>2,729</b>	<b>6,242</b>
	令和4年1月	109,029	108,314	89,669	18,645	715	130,737	130,737	127,519	3,218	0
	2月	116,578	116,389	105,829	10,560	189	148,699	148,699	142,949	5,750	0
	3月	111,851	111,851	104,222	7,629	0	128,173	128,173	126,619	1,554	0
	4月	134,038	128,107	119,226	8,881	5,931	131,692	131,692	129,712	1,980	0
	5月	111,447	111,221	100,695	10,526	226	112,738	112,738	110,524	2,214	0
	6月	126,400	125,137	115,259	9,878	1,263	196,825	142,383	138,082	4,301	54,442
	7月	128,042	126,237	115,609	10,628	1,805	143,879	143,879	140,855	3,024	0
8月	121,627	107,259	98,185	9,074	14,368	X	X	X	X	X	
9月	133,002	126,699	114,355	12,344	6,303	X	X	X	X	X	
10月	102,831	102,831	99,491	3,340	0	145,292	145,292	143,802	1,490	0	
11月	154,136	152,483	118,967	33,516	1,653	X	X	X	X	X	
12月	174,334	154,689	121,845	32,844	19,645	X	X	X	X	X	

第25表 産業大中分類, 就業形態別常用労働者1人平均月間現金給与総額

(事業所規模30人以上)

(単位:円)

年・月次		E 製造業									
		ES2 E一括分2					ES3 E一括分3				
		現金給与総額					現金給与総額				
			きまって支給する給与			特別に 支払われた 給与			きまって支給する給与		
所定内給与	超過労働給与			所定内給与	超過労働給与						
計	平成29年	512,177	383,255	339,304	43,951	128,922	447,703	342,139	296,369	45,770	105,564
	30年	535,060	397,098	349,388	47,710	137,962	485,460	363,081	310,160	52,921	122,379
	令和元年	524,734	384,937	338,740	46,197	139,797	469,476	357,348	309,282	48,066	112,128
	2年	486,088	367,512	324,207	43,305	118,576	412,332	321,948	281,831	40,117	90,384
	3年	492,957	368,702	325,985	42,717	124,255	426,823	328,002	283,916	44,086	98,821
	4年	<b>513,576</b>	<b>388,120</b>	<b>355,825</b>	<b>32,295</b>	<b>125,456</b>	<b>421,231</b>	<b>326,251</b>	<b>278,422</b>	<b>47,829</b>	<b>94,980</b>
	令和4年1月	384,887	379,719	351,826	27,893	5,168	318,093	317,220	275,284	41,936	873
	2月	389,918	386,885	355,098	31,787	3,033	325,511	324,416	275,321	49,095	1,095
	3月	524,709	387,199	353,613	33,586	137,510	330,198	324,877	276,601	48,276	5,321
	4月	397,871	388,583	356,056	32,527	9,288	351,173	329,781	279,644	50,137	21,392
	5月	416,995	383,874	355,384	28,490	33,121	326,979	320,097	278,150	41,947	6,882
	6月	642,872	384,005	353,024	30,981	258,867	748,676	334,832	292,584	42,248	413,844
	7月	619,655	385,327	353,407	31,920	234,328	437,954	322,473	274,994	47,479	115,481
8月	386,268	383,598	351,412	32,186	2,670	325,668	323,027	275,953	47,074	2,641	
9月	393,670	387,745	354,362	33,383	5,925	343,314	328,542	277,753	50,789	14,772	
10月	395,962	386,972	352,981	33,991	8,990	341,498	330,611	279,598	51,013	10,887	
11月	772,929	414,217	379,505	34,712	358,712	335,803	333,989	279,040	54,949	1,814	
12月	832,080	389,186	353,158	36,028	442,894	866,445	325,240	276,161	49,079	541,205	
一般	平成29年	536,560	399,937	353,436	46,501	136,623	477,418	362,576	312,904	49,672	114,842
	30年	560,551	414,190	363,485	50,705	146,361	512,738	381,508	324,767	56,741	131,230
	令和元年	550,080	401,510	352,326	49,184	148,570	485,439	368,410	318,249	50,161	117,029
	2年	498,554	375,995	331,143	44,852	122,559	427,415	332,675	290,640	42,035	94,740
	3年	506,358	377,698	333,523	44,175	128,660	448,379	342,606	295,596	47,010	105,773
	4年	<b>531,227</b>	<b>400,178</b>	<b>366,468</b>	<b>33,710</b>	<b>131,049</b>	<b>453,467</b>	<b>348,086</b>	<b>295,636</b>	<b>52,450</b>	<b>105,381</b>
	令和4年1月	397,308	391,901	362,795	29,106	5,407	339,366	338,387	292,698	45,689	979
	2月	403,661	400,481	367,214	33,267	3,180	347,961	346,733	292,886	53,847	1,228
	3月	542,612	399,101	364,029	35,072	143,511	353,769	347,846	294,702	53,144	5,923
	4月	411,647	401,900	367,747	34,153	9,747	375,206	351,272	295,581	55,691	23,934
	5月	432,206	397,708	367,813	29,895	34,498	349,676	341,962	296,276	45,686	7,714
	6月	665,881	395,418	363,105	32,313	270,463	846,107	366,731	318,563	48,168	479,376
	7月	641,472	397,048	363,715	33,333	244,424	471,890	342,808	290,945	51,863	129,082
8月	397,850	395,065	361,494	33,571	2,785	347,791	344,907	293,637	51,270	2,884	
9月	405,848	399,754	364,916	34,838	6,094	365,649	349,155	293,649	55,506	16,494	
10月	407,903	398,527	363,112	35,415	9,376	363,959	351,812	296,215	55,597	12,147	
11月	800,143	426,397	390,275	36,122	373,746	356,630	354,613	294,748	59,865	2,017	
12月	857,238	398,667	361,351	37,316	458,571	926,654	341,858	288,967	52,891	584,796	
パート	平成29年	135,323	125,427	120,892	4,535	9,896	136,053	127,802	122,960	4,842	8,251
	30年	183,603	161,445	155,028	6,417	22,158	135,902	126,949	122,984	3,965	8,953
	令和元年	162,627	148,169	144,647	3,522	14,458	138,570	128,041	123,419	4,622	10,529
	2年	163,389	147,923	144,665	3,258	15,466	120,257	114,228	111,244	2,984	6,029
	3年	143,945	134,410	129,664	4,746	9,535	142,857	135,617	130,052	5,565	7,240
	4年	<b>141,977</b>	<b>134,265</b>	<b>131,762</b>	<b>2,503</b>	<b>7,712</b>	<b>157,997</b>	<b>147,954</b>	<b>137,867</b>	<b>10,087</b>	<b>10,043</b>
	令和4年1月	130,143	129,892	126,868	3,024	251	141,293	141,293	130,555	10,738	0
	2月	127,112	126,885	123,406	3,479	227	147,986	147,943	136,424	11,519	43
	3月	142,531	133,123	131,242	1,881	9,408	144,730	144,144	134,172	9,972	586
	4月	138,693	138,031	136,100	1,931	662	152,259	151,905	147,742	4,163	354
	5月	127,161	120,270	118,549	1,721	6,891	140,060	140,031	128,871	11,160	29
	6月	150,962	140,007	137,497	2,510	10,955	194,309	153,334	144,774	8,560	40,975
	7月	161,963	139,432	137,164	2,268	22,531	154,689	152,737	141,845	10,892	1,952
8月	138,541	138,328	135,776	2,552	213	141,455	140,839	128,709	12,130	616	
9月	140,040	137,643	134,564	3,079	2,397	153,628	153,481	142,754	10,727	147	
10月	136,010	135,418	132,444	2,974	592	148,010	147,977	136,453	11,524	33	
11月	150,789	135,767	133,272	2,495	15,022	152,191	152,163	140,560	11,603	28	
12月	168,426	139,071	137,000	2,071	29,355	224,753	148,132	139,681	8,451	76,621	

第25表 産業大中分類, 就業形態別常用労働者1人平均月間現金給与総額

(事業所規模30人以上)

(単位:円)

年・月次		F 電気・ガス・熱供給・水道業					G 情報通信業				
		現金給与総額					現金給与総額				
		きまって支給する給与			特別に支払われた給与		きまって支給する給与			特別に支払われた給与	
		所定内給与	超過労働給与			所定内給与	超過労働給与				
計	平成29年	553,992	419,376	380,728	38,648	134,616	498,885	368,166	337,472	30,694	130,719
	30年	560,857	415,440	372,915	42,525	145,417	504,194	370,516	340,438	30,078	133,678
	令和元年	607,329	448,077	397,812	50,265	159,252	540,995	392,480	357,083	35,397	148,515
	2年	674,946	452,217	400,802	51,415	222,729	551,444	379,863	346,122	33,741	171,581
	3年	591,441	439,161	377,284	61,877	152,280	487,118	360,476	330,612	29,864	126,642
	4年	<b>598,211</b>	<b>438,267</b>	<b>374,666</b>	<b>63,601</b>	<b>159,944</b>	<b>501,162</b>	<b>365,404</b>	<b>337,282</b>	<b>28,122</b>	<b>135,758</b>
	令和4年1月	433,676	427,950	361,250	66,700	5,726	355,555	355,167	330,069	25,098	388
	2月	461,579	443,664	379,386	64,278	17,915	368,664	361,000	332,253	28,747	7,664
	3月	469,840	446,641	377,405	69,236	23,199	399,854	399,854	364,447	35,407	0
	4月	456,365	448,812	374,292	74,520	7,553	376,787	375,596	345,059	30,537	1,191
	5月	454,789	437,864	375,940	61,924	16,925	358,179	358,001	334,021	23,980	178
	6月	1,295,231	436,703	377,005	59,698	858,528	1,129,859	363,973	336,185	27,788	765,886
7月	438,906	432,498	373,224	59,274	6,408	453,208	364,627	335,377	29,250	88,581	
8月	458,781	442,537	380,171	62,366	16,244	355,674	355,500	330,532	24,968	174	
9月	447,545	422,799	369,637	53,162	24,746	368,529	356,817	330,934	25,883	11,712	
10月	449,647	442,201	377,491	64,710	7,446	374,807	373,212	345,930	27,282	1,595	
11月	454,405	441,004	377,114	63,890	13,401	436,899	360,430	331,651	28,779	76,469	
12月	1,362,778	436,861	373,646	63,215	925,917	1,090,844	359,787	330,309	29,478	731,057	
一般	平成29年	567,680	428,935	388,962	39,973	138,745	510,630	376,018	344,453	31,565	134,612
	30年	579,187	428,121	383,760	44,361	151,066	537,282	393,449	361,129	32,320	143,833
	令和元年	613,742	452,459	401,483	50,976	161,283	549,423	397,921	361,858	36,063	151,502
	2年	693,240	462,641	409,179	53,462	230,599	565,825	388,688	353,863	34,825	177,137
	3年	600,648	445,201	381,898	63,303	155,447	500,281	369,295	338,461	30,834	130,986
	4年	<b>629,749</b>	<b>460,155</b>	<b>391,481</b>	<b>68,674</b>	<b>169,594</b>	<b>507,168</b>	<b>369,260</b>	<b>340,706</b>	<b>28,554</b>	<b>137,908</b>
	令和4年1月	453,499	447,348	375,705	71,643	6,151	360,108	359,712	334,158	25,554	396
	2月	487,374	467,919	398,115	69,804	19,455	370,869	363,126	334,114	29,012	7,743
	3月	496,453	471,257	396,061	75,196	25,196	402,756	402,756	366,980	35,776	0
	4月	480,695	472,513	391,857	80,656	8,182	380,365	379,155	348,166	30,989	1,210
	5月	478,112	459,843	393,017	66,826	18,269	361,998	361,817	337,482	24,335	181
	6月	1,364,965	458,083	393,738	64,345	906,882	1,151,144	369,330	340,982	28,348	781,814
7月	460,431	453,521	389,598	63,923	6,910	456,076	366,580	337,071	29,509	89,496	
8月	482,610	465,082	397,788	67,294	17,528	362,512	362,333	336,709	25,624	179	
9月	473,366	446,342	388,284	58,058	27,024	370,739	358,896	332,750	26,146	11,843	
10月	468,985	461,295	391,805	69,490	7,690	377,272	375,659	348,094	27,565	1,613	
11月	475,877	461,486	392,877	68,609	14,391	439,743	362,471	333,417	29,054	77,272	
12月	1,434,324	457,632	389,674	67,958	976,692	1,123,869	368,489	338,035	30,454	755,380	
パート	平成29年	208,407	178,029	172,853	5,176	30,378	114,601	111,251	109,051	2,200	3,350
	30年	199,674	165,567	159,240	6,327	34,107	74,958	73,014	72,024	990	1,944
	令和元年	172,196	150,783	148,710	2,073	21,413	143,686	135,966	131,981	3,985	7,720
	2年	219,239	192,550	192,124	426	26,689	123,936	117,518	116,014	1,504	6,418
	3年	203,530	184,677	182,896	1,781	18,853	106,665	105,578	103,740	1,838	1,087
	4年	<b>203,439</b>	<b>164,281</b>	<b>164,179</b>	<b>102</b>	<b>39,158</b>	<b>139,896</b>	<b>133,487</b>	<b>131,343</b>	<b>2,144</b>	<b>6,409</b>
	令和4年1月	166,293	166,293	166,267	26	0	120,543	120,543	118,958	1,585	0
	2月	161,538	161,538	161,538	0	0	155,894	155,894	152,718	3,176	0
	3月	160,682	160,682	160,682	0	0	151,542	151,542	147,748	3,794	0
	4月	164,404	164,404	163,521	883	0	160,314	160,314	157,157	3,157	0
	5月	161,041	161,041	160,856	185	0	126,420	126,420	123,964	2,456	0
	6月	399,811	162,168	162,136	32	237,643	153,190	118,188	116,121	2,067	35,002
7月	164,588	164,588	164,556	32	0	175,620	175,620	171,389	4,231	0	
8月	157,368	157,368	157,336	32	0	107,785	107,785	106,598	1,187	0	
9月	167,115	167,115	167,115	0	0	170,987	170,987	168,618	2,369	0	
10月	187,820	183,684	183,684	0	4,136	156,240	156,240	154,094	2,146	0	
11月	163,703	163,703	163,703	0	0	166,111	166,111	163,509	2,602	0	
12月	409,163	160,012	160,012	0	249,151	121,139	104,281	103,470	811	16,858	

第25表 産業大中分類, 就業形態別常用労働者1人平均月間現金給与総額

(事業所規模30人以上)

(単位:円)

年・月次		H 運輸業, 郵便業					I 卸売業, 小売業				
		現金給与総額					現金給与総額				
		きまって支給する給与			特別に支払われた給与		きまって支給する給与			特別に支払われた給与	
		所定内給与	超過労働給与			所定内給与	超過労働給与				
計	平成29年	320,034	265,895	222,919	42,976	54,139	232,711	192,707	182,008	10,699	40,004
	30年	355,663	295,521	238,499	57,022	60,142	255,375	216,746	202,387	14,359	38,629
	令和元年	397,146	316,020	265,884	50,136	81,126	254,592	217,223	203,857	13,366	37,369
	2年	343,853	281,642	249,091	32,551	62,211	254,670	209,995	196,679	13,316	44,675
	3年	341,203	290,065	252,776	37,289	51,138	265,412	220,539	206,157	14,382	44,873
	4年	<b>341,639</b>	<b>289,816</b>	<b>249,297</b>	<b>40,519</b>	<b>51,823</b>	<b>287,724</b>	<b>234,734</b>	<b>220,846</b>	<b>13,888</b>	<b>52,990</b>
	令和4年1月	303,363	290,096	250,705	39,391	13,267	254,155	234,444	219,863	14,581	19,711
	2月	284,612	282,251	242,818	39,433	2,361	250,671	238,452	224,865	13,587	12,219
	3月	300,429	288,993	248,672	40,321	11,436	241,064	223,000	210,039	12,961	18,064
	4月	302,320	296,317	256,708	39,609	6,003	244,406	229,988	215,502	14,486	14,418
	5月	285,930	283,954	241,311	42,643	1,976	256,076	233,008	219,049	13,959	23,068
	6月	424,879	284,853	242,240	42,613	140,026	394,090	241,387	227,717	13,670	152,703
	7月	422,097	290,670	251,955	38,715	131,427	312,720	227,730	214,538	13,192	84,990
8月	305,491	291,260	247,238	44,022	14,231	232,391	230,081	217,367	12,714	2,310	
9月	294,711	293,704	256,726	36,978	1,007	248,011	233,717	219,629	14,088	14,294	
10月	293,028	292,664	255,947	36,717	364	259,296	242,240	228,024	14,216	17,056	
11月	340,960	292,957	250,854	42,103	48,003	263,301	243,045	228,858	14,187	20,256	
12月	541,643	290,335	246,736	43,599	251,308	502,058	240,191	225,147	15,044	261,867	
一般	平成29年	408,762	331,456	273,860	57,596	77,306	425,367	330,454	308,325	22,129	94,913
	30年	428,579	348,958	276,795	72,163	79,621	432,836	352,030	323,279	28,751	80,806
	令和元年	474,456	370,003	307,828	62,175	104,453	437,522	356,856	330,612	26,244	80,666
	2年	420,748	338,322	296,855	41,467	82,426	441,198	342,371	315,333	27,038	98,827
	3年	400,232	335,786	290,426	45,360	64,446	450,520	355,171	325,859	29,312	95,349
	4年	<b>397,720</b>	<b>333,955</b>	<b>285,795</b>	<b>48,160</b>	<b>63,765</b>	<b>459,834</b>	<b>358,713</b>	<b>332,961</b>	<b>25,752</b>	<b>101,121</b>
	令和4年1月	351,176	335,903	289,323	46,580	15,273	398,395	360,150	332,817	27,333	38,245
	2月	330,628	327,710	280,548	47,162	2,918	387,482	365,693	340,518	25,175	21,789
	3月	349,301	335,251	287,115	48,136	14,050	388,390	351,732	326,554	25,178	36,658
	4月	350,206	342,738	295,825	46,913	7,468	391,147	362,304	333,915	28,389	28,843
	5月	329,618	327,173	276,431	50,742	2,445	401,695	357,150	330,952	26,198	44,545
	6月	500,173	327,330	276,851	50,479	172,843	635,702	357,143	332,860	24,283	278,559
	7月	504,055	339,897	293,220	46,677	164,158	513,186	350,010	325,096	24,914	163,176
8月	353,237	335,810	283,580	52,230	17,427	358,519	354,545	330,674	23,871	3,974	
9月	338,695	337,446	293,305	44,141	1,249	383,878	356,348	330,542	25,806	27,530	
10月	338,946	338,495	294,450	44,045	451	397,387	365,432	339,723	25,709	31,955	
11月	390,092	332,021	282,428	49,593	58,071	397,473	360,438	335,613	24,825	37,035	
12月	631,252	328,194	277,255	50,939	303,058	853,380	362,845	335,388	27,457	490,535	
パート	平成29年	121,915	119,506	109,176	10,330	2,409	98,042	96,420	93,711	2,709	1,622
	30年	137,282	135,478	123,802	11,676	1,804	101,001	99,061	97,221	1,840	1,940
	令和元年	144,934	139,907	129,047	10,860	5,027	111,072	107,672	104,410	3,262	3,400
	2年	122,163	118,231	111,385	6,846	3,932	112,440	109,057	106,204	2,853	3,383
	3年	138,302	132,907	123,361	9,546	5,395	110,560	107,913	106,021	1,892	2,647
	4年	<b>106,518</b>	<b>104,761</b>	<b>96,276</b>	<b>8,485</b>	<b>1,757</b>	<b>106,754</b>	<b>104,373</b>	<b>102,959</b>	<b>1,414</b>	<b>2,381</b>
	令和4年1月	107,719	102,661	92,683	9,978	5,058	106,211	105,510	104,010	1,500	701
	2月	99,614	99,493	91,136	8,357	121	103,277	101,368	100,266	1,102	1,909
	3月	103,312	102,418	93,622	8,796	894	101,097	100,698	99,344	1,354	399
	4月	106,327	106,319	96,606	9,713	8	104,158	103,528	102,330	1,198	630
	5月	102,642	102,634	93,969	8,665	8	106,669	105,637	104,235	1,402	1,032
	6月	108,630	106,443	96,868	9,575	2,187	111,727	106,107	104,840	1,267	5,620
	7月	112,211	104,542	95,931	8,611	7,669	110,109	104,142	102,798	1,344	5,967
8月	103,338	102,639	93,369	9,270	699	104,442	103,820	102,424	1,396	622	
9月	111,252	111,250	104,152	7,098	2	106,013	105,552	103,712	1,840	461	
10月	102,393	102,392	96,095	6,297	1	105,740	105,253	103,816	1,437	487	
11月	108,723	108,311	101,615	6,696	412	106,666	105,998	104,229	1,769	668	
12月	112,805	109,156	100,683	8,473	3,649	116,120	105,451	104,044	1,407	10,669	

第25表 産業大中分類, 就業形態別常用労働者1人平均月間現金給与総額

(事業所規模30人以上)

(単位:円)

年・月次		I 卸売業, 小売業					I 卸売業, 小売業				
		I-1 卸売業					I-2 小売業				
		現金給与総額		きまって支給する給与		特別に 支払われた 給与	現金給与総額		きまって支給する給与		特別に 支払われた 給与
		所定内給与	超過労働給与				所定内給与	超過労働給与			
計	平成29年	384,310	294,258	280,628	13,630	90,052	163,936	146,637	137,268	9,369	17,299
	30年	432,970	343,483	324,065	19,418	89,487	197,753	175,625	162,907	12,718	22,128
	令和元年	418,171	333,556	313,680	19,876	84,615	202,038	179,848	168,574	11,274	22,190
	2年	387,431	291,433	272,209	19,224	95,998	216,275	186,443	174,835	11,608	29,832
	3年	407,469	322,521	300,896	21,625	84,948	226,633	192,700	180,295	12,405	33,933
	4年	<b>463,351</b>	<b>351,140</b>	<b>329,841</b>	<b>21,299</b>	<b>112,211</b>	<b>234,405</b>	<b>199,394</b>	<b>187,755</b>	<b>11,639</b>	<b>35,011</b>
	令和4年1月	372,617	343,120	319,940	23,180	29,497	217,491	200,808	188,889	11,919	16,683
	2月	406,834	375,112	352,272	22,840	31,722	202,505	196,301	185,568	10,733	6,204
	3月	358,906	308,752	289,003	19,749	50,154	204,510	196,400	185,545	10,855	8,110
	4月	360,272	346,428	321,092	25,336	13,844	208,695	194,101	182,959	11,142	14,594
	5月	354,419	348,828	324,532	24,296	5,591	226,104	197,710	186,902	10,808	28,394
	6月	824,211	386,033	363,526	22,507	438,178	262,865	197,257	186,283	10,974	65,608
	7月	483,553	342,642	323,082	19,560	140,911	261,316	193,153	181,878	11,275	68,163
8月	349,852	347,336	329,467	17,869	2,516	197,433	195,184	184,005	11,179	2,249	
9月	394,343	354,044	336,697	17,347	40,299	204,298	197,773	184,659	13,114	6,525	
10月	357,244	352,312	331,446	20,866	4,932	230,076	209,404	197,171	12,233	20,672	
11月	364,703	356,451	335,690	20,761	8,252	233,058	209,222	196,995	12,227	23,836	
12月	944,196	353,490	332,691	20,799	590,706	368,321	205,920	192,617	13,303	162,401	
一 般	平成29年	483,378	363,327	346,083	17,244	120,051	350,485	288,021	259,586	28,435	62,464
	30年	477,487	376,534	354,884	21,650	100,953	394,066	330,753	295,836	34,917	63,313
	令和元年	511,680	400,704	379,345	21,359	110,976	384,142	325,293	295,532	29,761	58,849
	2年	530,442	384,477	358,131	26,346	145,965	395,726	320,917	293,526	27,391	74,809
	3年	544,349	421,458	390,575	30,883	122,891	405,909	323,655	295,090	28,565	82,254
	4年	<b>558,129</b>	<b>416,396</b>	<b>389,879</b>	<b>26,517</b>	<b>141,733</b>	<b>405,094</b>	<b>326,590</b>	<b>301,264</b>	<b>25,326</b>	<b>78,504</b>
	令和4年1月	448,184	411,022	381,769	29,253	37,162	370,072	331,210	304,969	26,241	38,862
	2月	444,867	410,735	385,108	25,627	34,132	349,066	335,540	310,668	24,872	13,526
	3月	459,699	389,522	362,363	27,159	70,177	350,461	331,631	307,507	24,124	18,830
	4月	432,862	415,048	382,853	32,195	17,814	366,193	330,751	304,639	26,112	35,442
	5月	423,731	416,792	386,324	30,468	6,939	389,334	323,694	299,892	23,802	65,640
	6月	916,513	422,091	397,004	25,087	494,422	461,384	316,826	293,042	23,784	144,558
	7月	589,741	409,753	385,047	24,706	179,988	470,445	316,655	291,625	25,030	153,790
8月	420,765	417,806	395,260	22,546	2,959	324,809	320,285	295,697	24,588	4,524	
9月	480,655	428,220	406,255	21,965	52,435	332,778	318,399	290,565	27,834	14,379	
10月	429,663	423,298	396,993	26,305	6,365	380,974	336,005	310,599	25,406	44,969	
11月	436,868	426,227	400,066	26,161	10,641	378,054	328,010	303,843	24,167	50,044	
12月	1,193,833	426,777	400,290	26,487	767,056	677,810	329,876	301,918	27,958	347,934	
パ ー ト	平成29年	98,153	94,754	91,564	3,190	3,399	98,024	96,683	94,050	2,633	1,341
	30年	98,389	95,075	92,427	2,648	3,314	101,149	99,287	97,493	1,794	1,862
	令和元年	127,269	124,661	109,397	15,264	2,608	109,160	105,667	103,821	1,846	3,493
	2年	120,708	117,901	111,960	5,941	2,807	111,117	107,641	105,282	2,359	3,476
	3年	110,521	107,886	106,345	1,541	2,635	110,565	107,916	105,974	1,942	2,649
	4年	<b>112,684</b>	<b>109,701</b>	<b>107,706</b>	<b>1,995</b>	<b>2,983</b>	<b>106,083</b>	<b>103,770</b>	<b>102,421</b>	<b>1,349</b>	<b>2,313</b>
	令和4年1月	109,646	106,823	104,779	2,044	2,823	105,800	105,353	103,918	1,435	447
	2月	121,908	108,236	106,271	1,965	13,672	102,137	100,948	99,899	1,049	1,189
	3月	106,655	106,612	105,409	1,203	43	100,253	99,800	98,423	1,377	453
	4月	108,187	108,127	106,610	1,517	60	103,696	103,000	101,838	1,162	696
	5月	109,938	109,102	106,574	2,528	836	106,286	105,232	103,962	1,270	1,054
	6月	128,123	114,104	111,048	3,056	14,019	110,692	105,602	104,448	1,154	5,090
	7月	110,056	106,591	105,133	1,458	3,465	110,115	103,861	102,530	1,331	6,254
8月	110,654	109,631	107,537	2,094	1,023	103,708	103,133	101,820	1,313	575	
9月	109,011	108,831	106,752	2,079	180	105,645	105,150	103,339	1,811	495	
10月	111,372	111,305	108,908	2,397	67	105,041	104,501	103,183	1,318	540	
11月	117,433	117,365	115,107	2,258	68	105,301	104,557	102,850	1,707	744	
12月	122,752	112,335	110,251	2,084	10,417	115,270	104,569	103,248	1,321	10,701	

第25表 産業大中分類，就業形態別常用労働者1人平均月間現金給与総額

(事業所規模30人以上)

(単位:円)

年・月次		J 金融業，保険業					K 不動産業，物品賃貸業				
		現金給与総額					現金給与総額				
		きまって支給する給与			特別に支払われた給与		きまって支給する給与			特別に支払われた給与	
		所定内給与	超過労働給与			所定内給与	超過労働給与				
計	平成29年	445,245	338,530	320,085	18,445	106,715	265,550	210,239	199,963	10,276	55,311
	30年	463,829	348,543	324,078	24,465	115,286	328,489	257,169	242,091	15,078	71,320
	令和元年	433,523	346,570	334,313	12,257	86,953	367,006	308,263	289,280	18,983	58,743
	2年	344,305	273,517	256,637	16,880	70,788	303,040	256,961	247,714	9,247	46,079
	3年	409,464	314,369	301,326	13,043	95,095	286,079	246,889	240,489	6,400	39,190
	4年	<b>430,829</b>	<b>325,304</b>	<b>311,692</b>	<b>13,612</b>	<b>105,525</b>	<b>238,149</b>	<b>208,079</b>	<b>198,042</b>	<b>10,037</b>	<b>30,070</b>
	令和4年1月	323,089	321,084	309,080	12,004	2,005	246,774	243,865	238,454	5,411	2,909
	2月	328,547	327,313	316,283	11,030	1,234	239,589	235,495	229,739	5,756	4,094
	3月	357,613	326,254	313,774	12,480	31,359	257,986	236,485	230,231	6,254	21,501
	4月	322,111	318,937	304,387	14,550	3,174	243,876	239,389	229,727	9,662	4,487
	5月	415,713	318,181	301,856	16,325	97,532	257,331	203,394	192,105	11,289	53,937
	6月	832,402	324,771	310,916	13,855	507,631	317,477	196,426	185,023	11,403	121,051
	7月	400,269	330,513	315,167	15,346	69,756	193,223	189,975	178,051	11,924	3,248
8月	329,237	327,890	312,964	14,926	1,347	185,605	182,260	170,216	12,044	3,345	
9月	342,231	331,468	318,976	12,492	10,763	205,595	192,436	180,433	12,003	13,159	
10月	325,428	322,295	308,301	13,994	3,133	199,290	193,716	181,941	11,775	5,574	
11月	331,321	328,345	315,285	13,060	2,976	194,333	190,239	178,283	11,956	4,094	
12月	853,197	326,858	313,650	13,208	526,339	315,009	188,153	176,526	11,627	126,856	
一般	平成29年	502,938	377,662	356,006	21,656	125,276	407,886	309,346	292,157	17,189	98,540
	30年	519,680	385,835	357,347	28,488	133,845	466,017	352,846	328,610	24,236	113,171
	令和元年	544,045	427,414	411,906	15,508	116,631	498,219	412,607	383,712	28,895	85,612
	2年	435,228	335,589	312,907	22,682	99,639	405,259	333,687	319,615	14,072	71,572
	3年	434,316	331,072	316,886	14,186	103,244	373,585	313,699	304,142	9,557	59,886
	4年	<b>450,251</b>	<b>338,262</b>	<b>323,873</b>	<b>14,389</b>	<b>111,989</b>	<b>326,405</b>	<b>276,989</b>	<b>260,883</b>	<b>16,106</b>	<b>49,416</b>
	令和4年1月	336,491	334,409	321,661	12,748	2,082	289,002	285,017	277,975	7,042	3,985
	2月	342,746	341,499	329,795	11,704	1,247	283,725	278,057	270,569	7,488	5,668
	3月	372,762	340,184	326,962	13,222	32,578	310,253	281,308	272,938	8,370	28,945
	4月	334,638	331,333	316,010	15,323	3,305	320,272	313,323	298,068	15,255	6,949
	5月	434,534	330,761	313,498	17,263	103,773	375,758	281,546	262,842	18,704	94,212
	6月	874,771	337,377	322,719	14,658	537,394	494,254	274,516	254,826	19,690	219,738
	7月	417,475	342,623	326,427	16,196	74,852	271,921	269,184	247,428	21,756	2,737
8月	344,144	342,740	326,851	15,889	1,404	262,084	258,859	236,686	22,173	3,225	
9月	355,877	345,479	332,132	13,347	10,398	292,487	270,528	249,024	21,504	21,959	
10月	335,904	332,911	318,295	14,616	2,993	279,687	271,504	249,982	21,522	8,183	
11月	342,490	339,417	325,782	13,635	3,073	268,259	264,160	242,887	21,273	4,099	
12月	904,679	340,838	326,852	13,986	563,841	500,936	262,337	241,416	20,921	238,599	
パート	平成29年	121,409	118,881	118,461	420	2,528	102,911	96,996	94,619	2,377	5,915
	30年	135,307	129,184	128,384	800	6,123	136,270	123,444	121,166	2,278	12,826
	令和元年	128,044	123,120	119,849	3,271	4,924	152,936	138,028	135,216	2,812	14,908
	2年	126,635	124,915	121,926	2,989	1,720	139,381	134,118	132,597	1,521	5,263
	3年	148,065	138,686	137,666	1,020	9,379	131,082	128,550	127,742	808	2,532
	4年	<b>156,074</b>	<b>141,991</b>	<b>139,366</b>	<b>2,625</b>	<b>14,083</b>	<b>117,409</b>	<b>113,806</b>	<b>112,072</b>	<b>1,734</b>	<b>3,603</b>
	令和4年1月	134,816	133,893	132,337	1,556	923	132,589	132,589	131,589	1,000	0
	2月	127,628	126,576	125,081	1,495	1,052	124,773	124,773	123,523	1,250	0
	3月	139,744	125,917	124,120	1,797	13,827	121,642	119,561	118,826	735	2,081
	4月	140,696	139,419	136,057	3,362	1,277	134,046	133,100	131,478	1,622	946
	5月	139,048	133,259	130,719	2,540	5,789	108,273	105,028	103,073	1,955	3,245
	6月	213,008	140,488	138,358	2,130	72,520	114,322	106,683	104,803	1,880	7,639
	7月	166,703	166,122	162,314	3,808	581	113,112	109,344	107,429	1,915	3,768
8月	140,047	139,429	136,715	2,714	618	111,629	108,168	105,922	2,246	3,461	
9月	170,212	154,846	153,130	1,716	15,366	113,838	109,971	108,001	1,970	3,867	
10月	153,200	147,770	144,007	3,763	5,430	115,974	113,104	111,430	1,674	2,870	
11月	148,055	146,671	143,034	3,637	1,384	114,930	110,841	108,893	1,948	4,089	
12月	194,469	147,974	144,722	3,252	46,495	116,421	108,918	107,218	1,700	7,503	

第25表 産業大中分類, 就業形態別常用労働者1人平均月間現金給与総額

(事業所規模30人以上)

(単位:円)

年・月次		L 学術研究, 専門・技術サービス業					M 宿泊業, 飲食サービス業				
		現金給与総額					現金給与総額				
		きまって支給する給与			特別に支払われた給与		きまって支給する給与			特別に支払われた給与	
		所定内給与	超過労働給与			所定内給与	超過労働給与				
計	平成29年	516,700	370,133	341,656	28,477	146,567	136,354	126,776	118,135	8,641	9,578
	30年	508,282	370,497	342,015	28,482	137,785	141,420	129,117	121,379	7,738	12,303
	令和元年	505,471	371,957	341,714	30,243	133,514	126,516	115,262	106,955	8,307	11,254
	2年	496,319	366,382	340,997	25,385	129,937	125,971	116,880	110,964	5,916	9,091
	3年	545,268	381,419	352,560	28,859	163,849	128,488	120,155	116,405	3,750	8,333
	4年	<b>568,414</b>	<b>397,728</b>	<b>365,634</b>	<b>32,094</b>	<b>170,686</b>	<b>140,184</b>	<b>132,653</b>	<b>128,733</b>	<b>3,920</b>	<b>7,531</b>
	令和4年1月	508,765	397,023	369,816	27,207	111,742	134,610	130,115	126,208	3,907	4,495
	2月	398,977	396,012	366,291	29,721	2,965	128,695	126,054	123,886	2,168	2,641
	3月	403,521	397,349	364,229	33,120	6,172	131,469	128,813	126,585	2,228	2,656
	4月	426,208	405,917	371,149	34,768	20,291	130,926	130,776	127,347	3,429	150
	5月	435,898	406,562	376,112	30,450	29,336	134,713	134,293	131,318	2,975	420
	6月	1,238,346	399,300	365,268	34,032	839,046	145,662	134,233	131,431	2,802	11,429
7月	533,556	395,795	364,801	30,994	137,761	147,600	132,164	128,146	4,018	15,436	
8月	400,361	396,582	367,961	28,621	3,779	146,653	135,901	130,817	5,084	10,752	
9月	400,594	393,957	362,988	30,969	6,637	132,216	132,181	128,215	3,966	35	
10月	422,734	394,905	361,039	33,866	27,829	134,311	134,153	129,362	4,791	158	
11月	522,234	394,485	358,361	36,124	127,749	143,098	135,854	130,810	5,044	7,244	
12月	1,134,076	394,579	359,172	35,407	739,497	168,643	136,253	130,120	6,133	32,390	
一般	平成29年	541,201	386,040	355,852	30,188	155,161	300,048	264,487	240,066	24,421	35,561
	30年	528,761	383,893	353,934	29,959	144,868	312,387	266,485	246,289	20,196	45,902
	令和元年	536,519	391,948	359,170	32,778	144,571	336,987	280,642	252,563	28,079	56,345
	2年	525,337	385,484	358,050	27,434	139,853	326,878	285,920	263,528	22,392	40,958
	3年	556,618	388,325	358,595	29,730	168,293	309,033	279,874	266,341	13,533	29,159
	4年	<b>593,656</b>	<b>413,180</b>	<b>379,018</b>	<b>34,162</b>	<b>180,476</b>	<b>307,104</b>	<b>283,204</b>	<b>272,503</b>	<b>10,701</b>	<b>23,900</b>
	令和4年1月	532,647	413,034	383,975	29,059	119,613	302,315	285,635	274,134	11,501	16,680
	2月	417,737	414,524	382,419	32,105	3,213	309,827	302,328	295,632	6,696	7,499
	3月	419,506	412,903	377,643	35,260	6,603	297,300	290,556	284,976	5,580	6,744
	4月	441,584	420,031	383,260	36,771	21,553	296,554	295,964	287,081	8,883	590
	5月	451,851	420,743	388,538	32,205	31,108	292,473	290,927	283,677	7,250	1,546
	6月	1,294,163	413,184	377,175	36,009	880,979	306,019	281,521	274,698	6,823	24,498
7月	555,369	409,361	376,611	32,750	146,008	319,956	266,719	256,211	10,508	53,237	
8月	418,256	414,193	383,541	30,652	4,063	314,096	277,544	264,422	13,122	36,552	
9月	414,108	407,089	374,439	32,650	7,019	268,906	268,906	258,410	10,496	0	
10月	441,443	411,624	375,414	36,210	29,819	271,053	270,771	258,433	12,338	282	
11月	547,277	410,562	371,946	38,616	136,715	313,841	287,542	273,676	13,866	26,299	
12月	1,189,531	410,672	372,881	37,791	778,859	386,722	287,652	268,982	18,670	99,070	
パート	平成29年	117,970	111,263	110,631	632	6,707	77,872	77,577	74,574	3,003	295
	30年	141,589	130,621	128,587	2,034	10,968	83,092	82,252	78,765	3,487	840
	令和元年	155,683	146,730	145,037	1,693	8,953	77,317	76,603	72,917	3,686	714
	2年	145,012	135,124	134,545	579	9,888	80,095	78,280	76,126	2,154	1,815
	3年	190,123	165,314	163,708	1,606	24,809	77,585	75,124	74,133	991	2,461
	4年	<b>194,365</b>	<b>168,749</b>	<b>167,299</b>	<b>1,450</b>	<b>25,616</b>	<b>78,403</b>	<b>76,931</b>	<b>75,521</b>	<b>1,410</b>	<b>1,472</b>
	令和4年1月	169,698	169,698	168,793	905	0	75,245	75,063	73,843	1,220	182
	2月	174,390	174,390	173,208	1,182	0	67,829	66,821	66,175	646	1,008
	3月	174,513	174,513	172,060	2,453	0	77,582	76,254	75,115	1,139	1,328
	4月	179,098	179,088	176,522	2,566	10	74,364	74,364	72,798	1,566	0
	5月	171,760	171,760	170,374	1,386	0	77,922	77,908	76,472	1,436	14
	6月	312,039	168,894	167,661	1,233	143,145	85,808	79,257	77,956	1,301	6,551
7月	169,154	169,154	167,482	1,672	0	78,271	78,040	76,632	1,408	231	
8月	161,558	161,558	160,039	1,519	0	76,871	76,871	75,137	1,734	0	
9月	165,940	165,940	164,152	1,788	0	78,643	78,594	77,187	1,407	49	
10月	161,112	161,112	160,036	1,076	0	80,568	80,460	78,635	1,825	108	
11月	165,424	165,424	164,803	621	0	79,042	78,947	77,212	1,735	95	
12月	338,589	163,728	162,526	1,202	174,861	87,574	79,972	78,500	1,472	7,602	



第25表 産業大中分類, 就業形態別常用労働者1人平均月間現金給与総額

(事業所規模30人以上)

(単位:円)

年・月次		M 宿泊業, 飲食サービス業									
		M75 宿泊業					MS M一括分				
		現金給与総額					現金給与総額				
		きまって支給する給与				特別に 支払われた 給与	きまって支給する給与				特別に 支払われた 給与
所定内給与		超過労働給与		所定内給与			超過労働給与				
計	平成29年	225,762	202,467	191,316	11,151	23,295	114,666	108,416	100,384	8,032	6,250
	30年	249,711	209,352	196,892	12,460	40,359	108,228	104,525	98,235	6,290	3,703
	令和元年	243,290	206,787	193,039	13,748	36,503	91,361	87,708	81,039	6,669	3,653
	2年	202,590	181,423	171,669	9,754	21,167	102,653	97,237	92,489	4,748	5,416
	3年	195,718	181,774	174,100	7,674	13,944	109,897	103,116	100,451	2,665	6,781
	4年	<b>167,708</b>	<b>160,373</b>	<b>150,673</b>	<b>9,700</b>	<b>7,335</b>	<b>132,877</b>	<b>125,294</b>	<b>122,908</b>	<b>2,386</b>	<b>7,583</b>
	令和4年1月	161,195	161,195	150,978	10,217	0	127,121	121,360	119,230	2,130	5,761
	2月	175,470	175,470	169,339	6,131	0	115,600	112,220	111,162	1,058	3,380
	3月	156,165	149,587	145,163	4,424	6,578	124,614	123,046	121,428	1,618	1,568
	4月	150,816	150,816	143,835	6,981	0	125,485	125,294	122,837	2,457	191
	5月	153,623	151,693	145,059	6,634	1,930	129,622	129,609	127,619	1,990	13
	6月	151,550	151,550	145,086	6,464	0	144,084	129,590	127,770	1,820	14,494
	7月	180,382	150,561	141,370	9,191	29,821	138,779	127,214	124,588	2,626	11,565
8月	179,084	163,790	153,144	10,646	15,294	137,818	128,303	124,734	3,569	9,515	
9月	165,024	165,024	155,186	9,838	0	123,642	123,597	121,166	2,431	45	
10月	163,036	163,036	150,353	12,683	0	127,120	126,923	124,108	2,815	197	
11月	171,045	171,045	156,672	14,373	0	136,182	127,146	124,410	2,736	9,036	
12月	203,678	169,994	151,451	18,543	33,684	160,150	128,073	124,949	3,124	32,077	
一般	平成29年	298,768	262,533	247,946	14,587	36,235	301,195	266,236	233,016	33,220	34,959
	30年	337,676	274,639	257,381	17,258	63,037	280,320	256,145	232,222	23,923	24,175
	令和元年	314,901	259,226	240,881	18,345	55,675	405,597	347,169	288,852	58,317	58,428
	2年	299,876	263,514	246,828	16,686	36,362	383,346	332,778	298,453	34,325	50,568
	3年	299,687	274,349	260,460	13,889	25,338	318,706	285,593	272,428	13,165	33,113
	4年	<b>298,273</b>	<b>280,304</b>	<b>259,141</b>	<b>21,163</b>	<b>17,969</b>	<b>310,939</b>	<b>284,463</b>	<b>278,307</b>	<b>6,156</b>	<b>26,476</b>
	令和4年1月	278,304	278,304	256,450	21,854	0	314,693	289,414	283,250	6,164	25,279
	2月	327,603	327,603	314,022	13,581	0	300,147	288,563	285,617	2,946	11,584
	3月	286,356	272,551	263,406	9,145	13,805	302,577	299,238	295,377	3,861	3,339
	4月	284,037	284,037	267,683	16,354	0	301,696	300,864	295,050	5,814	832
	5月	279,010	273,681	259,490	14,191	5,329	297,976	297,976	293,564	4,412	0
	6月	271,914	271,914	258,038	13,876	0	319,225	285,241	281,149	4,092	33,984
	7月	315,040	244,088	224,706	19,382	70,952	322,107	276,625	270,000	6,625	45,482
8月	329,361	290,222	266,748	23,474	39,139	308,028	272,504	263,496	9,008	35,524	
9月	277,462	277,462	256,591	20,871	0	265,172	265,172	259,204	5,968	0	
10月	270,777	270,777	243,839	26,938	0	271,165	270,768	264,384	6,384	397	
11月	287,036	287,036	256,748	30,288	0	325,053	287,753	280,756	6,997	37,300	
12月	363,835	285,012	244,837	40,175	78,823	396,117	288,735	278,893	9,842	107,382	
パート	平成29年	97,806	97,189	92,061	5,128	617	75,749	75,488	72,711	2,777	261
	30年	114,288	108,841	103,767	5,074	5,447	78,680	78,492	75,229	3,263	188
	令和元年	126,738	121,439	115,172	6,267	5,299	71,293	71,138	67,767	3,371	155
	2年	88,847	85,446	83,797	1,649	3,401	78,762	77,189	74,958	2,231	1,573
	3年	84,725	82,945	81,907	1,038	1,780	76,477	73,911	72,927	984	2,566
	4年	<b>84,242</b>	<b>83,705</b>	<b>81,332</b>	<b>2,373</b>	<b>537</b>	<b>77,161</b>	<b>75,490</b>	<b>74,284</b>	<b>1,206</b>	<b>1,671</b>
	令和4年1月	81,606	81,606	79,298	2,308	0	73,875	73,654	72,669	985	221
	2月	71,723	71,723	70,672	1,051	0	67,010	65,790	65,229	561	1,220
	3月	80,612	78,228	76,544	1,684	2,384	76,908	75,815	74,798	1,017	1,093
	4月	80,607	80,607	78,566	2,041	0	72,912	72,912	71,457	1,455	0
	5月	82,446	82,446	80,102	2,344	0	76,903	76,885	75,654	1,231	18
	6月	84,200	84,200	81,884	2,316	0	86,175	78,126	77,057	1,069	8,049
	7月	86,081	85,064	83,009	2,055	1,017	76,617	76,552	75,282	1,270	65
8月	82,700	82,700	80,282	2,418	0	75,550	75,550	73,971	1,579	0	
9月	85,956	85,956	83,876	2,080	0	77,152	77,093	75,823	1,270	59	
10月	88,714	88,714	85,864	2,850	0	78,959	78,829	77,207	1,622	130	
11月	91,888	91,888	88,376	3,512	0	76,556	76,443	75,052	1,391	113	
12月	95,031	91,969	88,101	3,868	3,062	86,160	77,696	76,678	1,018	8,464	

第25表 産業大中分類, 就業形態別常用労働者1人平均月間現金給与総額

(事業所規模30人以上)

(単位:円)

年・月次		N 生活関連サービス業, 娯楽業					O 教育, 学習支援業				
		現金給与総額					現金給与総額				
		きまって支給する給与			特別に支払われた給与		きまって支給する給与			特別に支払われた給与	
		所定内給与	超過労働給与			所定内給与	超過労働給与				
計	平成29年	210,048	196,566	182,564	14,002	13,482	443,861	339,696	334,218	5,478	104,165
	30年	210,782	192,068	179,040	13,028	18,714	385,382	314,067	309,178	4,889	71,315
	令和元年	175,568	157,708	149,027	8,681	17,860	412,738	309,908	304,955	4,953	102,830
	2年	165,516	150,770	146,451	4,319	14,746	358,848	280,969	276,738	4,231	77,879
	3年	148,883	137,761	135,759	2,002	11,122	326,142	257,586	254,527	3,059	68,556
	4年	<b>186,266</b>	<b>170,739</b>	<b>167,651</b>	<b>3,088</b>	<b>15,527</b>	<b>301,359</b>	<b>248,098</b>	<b>243,791</b>	<b>4,307</b>	<b>53,261</b>
	令和4年1月	168,913	168,127	167,069	1,058	786	311,689	311,681	309,255	2,426	8
	2月	158,437	157,230	156,138	1,092	1,207	308,638	306,808	303,495	3,313	1,830
	3月	170,415	162,430	157,240	5,190	7,985	259,204	251,110	245,890	5,220	8,094
	4月	174,223	174,223	171,753	2,470	0	246,998	240,506	236,435	4,071	6,492
	5月	178,151	176,508	173,915	2,593	1,643	257,524	257,376	252,344	5,032	148
	6月	172,815	172,815	170,636	2,179	0	527,318	255,356	250,926	4,430	271,962
	7月	236,013	172,382	168,839	3,543	63,631	266,077	254,074	250,202	3,872	12,003
8月	171,339	171,339	167,808	3,531	0	209,504	209,469	205,015	4,454	35	
9月	171,688	165,681	162,288	3,393	6,007	215,749	213,024	208,896	4,128	2,725	
10月	176,885	175,006	170,461	4,545	1,879	229,054	228,972	224,487	4,485	82	
11月	188,450	181,908	178,588	3,320	6,542	348,781	228,322	222,995	5,327	120,459	
12月	270,119	171,983	167,871	4,112	98,136	435,221	217,618	212,609	5,009	217,603	
一般	平成29年	308,756	283,688	262,813	20,875	25,068	563,919	421,727	414,609	7,118	142,192
	30年	345,309	304,563	279,904	24,659	40,746	534,542	426,634	419,281	7,353	107,908
	令和元年	366,539	312,240	289,628	22,612	54,299	579,854	428,596	421,388	7,208	151,258
	2年	332,146	290,595	280,439	10,156	41,551	556,225	426,536	419,627	6,909	129,689
	3年	319,626	289,905	284,487	5,418	29,721	542,190	416,881	411,501	5,380	125,309
	4年	<b>276,289</b>	<b>247,792</b>	<b>243,312</b>	<b>4,480</b>	<b>28,497</b>	<b>474,320</b>	<b>381,591</b>	<b>374,313</b>	<b>7,278</b>	<b>92,729</b>
	令和4年1月	247,685	246,162	244,208	1,954	1,523	388,840	388,828	385,726	3,102	12
	2月	240,492	239,664	237,617	2,047	828	391,885	389,318	384,963	4,355	2,567
	3月	259,963	245,586	235,393	10,193	14,377	371,079	356,303	348,198	8,105	14,776
	4月	251,989	251,989	247,404	4,585	0	369,318	357,308	351,060	6,248	12,010
	5月	253,456	250,251	246,072	4,179	3,205	399,539	399,265	390,662	8,603	274
	6月	248,991	248,991	245,367	3,624	0	865,824	395,311	388,074	7,237	470,513
	7月	366,361	247,642	243,304	4,338	118,719	417,026	394,610	387,962	6,648	22,416
8月	245,537	245,537	241,860	3,677	0	386,757	386,675	377,089	9,586	82	
9月	255,164	244,460	240,462	3,998	10,704	370,494	364,534	356,047	8,487	5,960	
10月	256,948	253,775	248,660	5,115	3,173	376,404	376,237	367,905	8,332	167	
11月	261,583	250,970	245,522	5,448	10,613	591,252	386,603	375,952	10,651	204,649	
12月	427,829	248,329	243,777	4,552	179,500	866,321	376,465	365,881	10,584	489,856	
パート	平成29年	122,573	119,358	111,446	7,912	3,215	122,172	119,900	118,815	1,085	2,272
	30年	99,418	98,943	95,543	3,400	475	99,683	98,459	98,289	170	1,224
	令和元年	84,756	84,224	82,168	2,056	532	57,937	57,923	57,756	167	14
	2年	84,170	82,510	81,040	1,470	1,660	64,482	63,871	63,633	238	611
	3年	69,837	67,325	66,904	421	2,512	67,149	66,627	66,350	277	522
	4年	<b>88,264</b>	<b>86,857</b>	<b>85,285</b>	<b>1,572</b>	<b>1,407</b>	<b>103,777</b>	<b>95,603</b>	<b>94,691</b>	<b>912</b>	<b>8,174</b>
	令和4年1月	84,808	84,808	84,707	101	0	105,618	105,618	104,996	622	0
	2月	74,060	72,464	72,354	110	1,596	101,944	101,944	101,218	726	0
	3月	81,353	79,726	79,512	214	1,627	125,036	124,956	123,196	1,760	80
	4月	93,548	93,548	93,273	275	0	104,167	104,119	102,590	1,529	48
	5月	99,002	99,002	98,075	927	0	91,999	91,998	91,127	871	1
	6月	90,003	90,003	89,395	608	0	131,096	91,538	90,393	1,145	39,558
	7月	91,419	88,896	86,235	2,661	2,523	92,074	92,074	91,401	673	0
8月	86,927	86,927	83,563	3,364	0	82,790	82,788	82,002	786	2	
9月	80,956	80,055	77,318	2,737	901	85,914	85,903	85,433	470	11	
10月	90,807	90,318	86,386	3,932	489	90,456	90,454	89,587	867	2	
11月	91,098	89,975	89,488	487	1,123	149,563	98,276	97,323	953	51,287	
12月	96,771	88,067	84,438	3,629	8,704	91,055	90,804	90,245	559	251	

第25表 産業大中分類, 就業形態別常用労働者1人平均月間現金給与総額

(事業所規模30人以上)

(単位:円)

年・月次		P 医療, 福祉					P 医療, 福祉				
		現金給与総額					P83 医療業				
		現金給与総額	きまって支給する給与		特別に 支払われた 給与	現金給与総額	きまって支給する給与		特別に 支払われた 給与		
所定内給与	超過労働給与		所定内給与	超過労働給与							
計	平成29年	321,498	272,797	254,333	18,464	48,701	386,179	327,414	300,416	26,998	58,765
	30年	320,480	275,178	255,726	19,452	45,302	399,845	337,434	307,257	30,177	62,411
	令和元年	314,197	274,325	253,533	20,792	39,872	398,131	345,967	314,561	31,406	52,164
	2年	335,733	280,892	256,451	24,441	54,841	442,284	374,685	338,087	36,598	67,599
	3年	364,376	294,467	269,152	25,315	69,909	467,487	377,150	331,634	45,516	90,337
	4年	<b>361,425</b>	<b>295,545</b>	<b>270,710</b>	<b>24,835</b>	<b>65,880</b>	<b>467,681</b>	<b>376,402</b>	<b>335,471</b>	<b>40,931</b>	<b>91,279</b>
	令和4年1月	311,741	296,480	270,967	25,513	15,261	394,793	384,833	342,379	42,454	9,960
	2月	295,045	287,268	262,213	25,055	7,777	375,000	362,817	321,068	41,749	12,183
	3月	329,728	291,109	267,241	23,868	38,619	441,063	373,650	334,074	39,576	67,413
	4月	313,359	295,026	271,869	23,157	18,333	396,263	384,009	345,393	38,616	12,254
	5月	305,513	294,896	271,745	23,151	10,617	377,824	374,571	336,240	38,331	3,253
	6月	531,544	294,322	270,973	23,349	237,222	719,254	371,272	332,567	38,705	347,982
	7月	380,939	295,755	273,668	22,087	85,184	493,440	368,919	333,058	35,861	124,521
8月	294,220	292,988	264,607	28,381	1,232	374,610	373,353	325,709	47,644	1,257	
9月	307,813	301,998	276,898	25,100	5,815	399,272	390,441	348,903	41,538	8,831	
10月	304,050	300,760	275,130	25,630	3,290	381,563	378,604	338,011	40,593	2,959	
11月	319,408	296,305	271,712	24,593	23,103	393,310	374,452	334,640	39,812	18,858	
12月	640,695	299,328	271,263	28,065	341,367	859,434	379,840	333,596	46,244	479,594	
一 般	平成29年	409,737	339,177	314,029	25,148	70,560	453,782	377,236	343,999	33,237	76,546
	30年	408,669	342,880	316,065	26,815	65,789	465,407	384,958	347,998	36,960	80,449
	令和元年	406,848	349,005	319,422	29,583	57,843	457,753	393,045	354,848	38,197	64,708
	2年	436,299	358,689	325,701	32,988	77,610	500,073	417,425	376,693	40,732	82,648
	3年	452,527	359,345	326,868	32,477	93,182	524,587	416,679	364,811	51,868	107,908
	4年	<b>452,337</b>	<b>363,344</b>	<b>330,669</b>	<b>32,675</b>	<b>88,993</b>	<b>521,989</b>	<b>415,516</b>	<b>369,109</b>	<b>46,407</b>	<b>106,473</b>
	令和4年1月	388,701	368,940	335,080	33,860	19,761	438,789	427,290	378,834	48,456	11,499
	2月	359,831	350,082	317,390	32,692	9,749	415,704	402,246	354,512	47,734	13,458
	3月	413,004	361,228	329,733	31,495	51,776	491,120	413,647	369,078	44,569	77,473
	4月	387,188	362,784	332,541	30,243	24,404	435,433	421,178	378,106	43,072	14,255
	5月	376,405	362,021	331,947	30,074	14,384	416,311	412,536	369,813	42,723	3,775
	6月	684,194	358,573	328,133	30,440	325,621	815,416	408,028	364,894	43,134	407,388
	7月	477,207	363,078	333,662	29,416	114,129	553,952	409,145	367,472	41,673	144,807
8月	365,069	363,371	325,334	38,037	1,698	413,650	412,179	357,628	54,551	1,471	
9月	381,038	373,230	340,160	33,070	7,808	439,374	429,273	382,753	46,520	10,101	
10月	371,478	367,141	334,168	32,973	4,337	418,623	415,349	370,191	45,158	3,274	
11月	393,803	362,960	330,238	32,722	30,843	435,490	413,956	367,865	46,091	21,534	
12月	824,628	366,591	329,608	36,983	458,037	985,647	421,397	368,163	53,234	564,250	
パ ー ト	平成29年	137,174	134,135	129,634	4,501	3,039	180,455	175,800	167,789	8,011	4,655
	30年	142,199	138,314	133,747	4,567	3,885	185,649	182,170	174,154	8,016	3,479
	令和元年	121,699	119,165	116,637	2,528	2,534	163,161	160,434	155,792	4,642	2,727
	2年	128,082	120,254	113,460	6,794	7,828	210,729	203,431	183,398	20,033	7,298
	3年	130,939	122,661	116,313	6,348	8,278	206,071	196,178	179,741	16,437	9,893
	4年	<b>123,725</b>	<b>118,276</b>	<b>113,938</b>	<b>4,338</b>	<b>5,449</b>	<b>180,218</b>	<b>169,364</b>	<b>157,418</b>	<b>11,946</b>	<b>10,854</b>
	令和4年1月	118,328	114,378	109,844	4,534	3,950	173,016	170,817	158,617	12,200	2,199
	2月	115,184	112,881	109,028	3,853	2,303	163,317	157,766	147,144	10,622	5,551
	3月	122,753	116,836	111,925	4,911	5,917	191,342	174,119	159,448	14,671	17,223
	4月	126,198	123,255	118,063	5,192	2,943	186,763	185,213	170,427	14,786	1,550
	5月	123,359	122,421	117,059	5,362	938	175,743	175,233	159,961	15,272	510
	6月	147,141	132,526	127,033	5,493	14,615	219,288	180,168	164,491	15,677	39,120
	7月	117,967	111,850	109,782	2,068	6,117	161,704	148,395	144,394	4,001	13,309
8月	118,105	118,031	113,652	4,379	74	173,968	173,808	161,659	12,149	160	
9月	122,464	121,695	116,768	4,927	769	183,303	181,314	166,602	14,712	1,989	
10月	118,764	118,350	112,898	5,452	414	177,412	176,189	160,745	15,444	1,223	
11月	109,147	107,918	106,298	1,620	1,229	144,692	141,603	138,796	2,807	3,089	
12月	143,809	117,620	113,648	3,972	26,189	207,476	165,177	155,045	10,132	42,299	

第25表 産業大中分類, 就業形態別常用労働者1人平均月間現金給与総額

(事業所規模30人以上)

(単位:円)

年・月次		P 医療, 福祉					Q 複合サービス事業				
		PS P一括分									
		現金給与総額					現金給与総額				
		きまって支給する給与				特別に 支払われた 給与	きまって支給する給与				特別に 支払われた 給与
所定内給与		超過労働給与		所定内給与			超過労働給与				
計	平成29年	235,675	200,328	193,188	7,140	35,347	375,608	301,937	278,951	22,986	73,671
	30年	233,830	207,208	199,466	7,742	26,622	362,176	292,953	284,667	8,286	69,223
	令和元年	224,342	197,629	188,199	9,430	26,713	436,281	332,949	313,727	19,222	103,332
	2年	223,183	181,817	170,216	11,601	41,366	344,884	270,502	244,280	26,222	74,382
	3年	253,684	205,705	202,076	3,629	47,979	318,215	240,648	227,000	13,648	77,567
	4年	<b>236,891</b>	<b>200,779</b>	<b>194,808</b>	<b>5,971</b>	<b>36,112</b>	<b>377,944</b>	<b>281,807</b>	<b>271,563</b>	<b>10,244</b>	<b>96,137</b>
	令和4年1月	214,658	193,201	187,492	5,709	21,457	248,764	248,559	236,860	11,699	205
	2月	201,969	199,321	193,699	5,622	2,648	243,924	243,724	231,874	11,850	200
	3月	203,487	197,517	191,461	6,056	5,970	461,283	287,901	278,381	9,520	173,382
	4月	218,035	192,713	187,331	5,382	25,322	287,529	278,242	268,885	9,357	9,287
	5月	219,021	199,595	194,602	4,993	19,426	277,769	277,650	267,845	9,805	119
	6月	306,811	202,195	197,230	4,965	104,616	719,673	297,716	285,316	12,400	421,957
	7月	246,927	208,601	202,921	5,680	38,326	301,714	290,101	280,357	9,744	11,613
8月	199,698	198,496	192,763	5,733	1,202	294,783	294,684	284,503	10,181	99	
9月	200,988	198,696	192,797	5,899	2,292	291,775	291,702	285,468	6,234	73	
10月	213,003	209,323	201,268	8,055	3,680	294,021	291,841	283,238	8,603	2,180	
11月	232,427	204,327	197,646	6,681	28,100	293,910	293,835	277,637	16,198	75	
12月	385,179	205,279	198,449	6,830	179,900	829,332	287,989	280,874	7,115	541,343	
一般	平成29年	333,221	273,061	261,966	11,095	60,160	429,758	340,369	313,387	26,982	89,389
	30年	324,512	280,467	268,701	11,766	44,045	374,128	301,498	292,946	8,552	72,630
	令和元年	326,932	279,866	263,807	16,059	47,066	447,431	340,535	321,297	19,238	106,896
	2年	336,470	266,747	245,880	20,867	69,723	367,322	285,529	257,780	27,749	81,793
	3年	350,792	278,400	273,298	5,102	72,392	340,105	254,932	240,566	14,366	85,173
	4年	<b>335,033</b>	<b>275,480</b>	<b>265,932</b>	<b>9,548</b>	<b>59,553</b>	<b>424,507</b>	<b>309,682</b>	<b>299,819</b>	<b>9,863</b>	<b>114,825</b>
	令和4年1月	303,899	270,150	261,001	9,149	33,749	266,713	266,601	256,049	10,552	112
	2月	271,077	267,221	258,424	8,797	3,856	262,839	262,600	251,263	11,337	239
	3月	285,152	275,434	265,336	10,098	9,718	517,022	309,774	301,739	8,035	207,248
	4月	305,624	264,063	255,507	8,556	41,561	313,249	302,172	293,640	8,532	11,077
	5月	306,807	273,920	265,906	8,014	32,887	305,298	305,152	295,890	9,262	146
	6月	452,462	271,237	263,213	8,024	181,225	843,112	331,227	318,944	12,283	511,885
	7月	347,609	285,286	276,569	8,717	62,323	338,919	324,451	315,406	9,045	14,468
8月	280,784	278,692	269,304	9,388	2,092	328,244	328,123	318,368	9,755	121	
9月	280,035	276,197	266,415	9,782	3,838	318,079	317,997	311,256	6,741	82	
10月	293,398	287,299	274,507	12,792	6,099	325,619	323,176	313,759	9,417	2,443	
11月	324,095	277,685	267,318	10,367	46,410	330,561	330,466	313,995	16,471	95	
12月	563,601	277,745	267,106	10,639	285,856	940,712	318,532	311,041	7,491	622,180	
パート	平成29年	103,760	101,969	100,178	1,791	1,791	135,049	131,203	125,973	5,230	3,846
	30年	116,725	112,602	110,058	2,544	4,123	123,992	122,671	119,685	2,986	1,321
	令和元年	102,002	99,560	98,036	1,524	2,442	167,017	149,761	130,927	18,834	17,256
	2年	90,174	82,103	81,381	722	8,071	141,548	134,324	121,937	12,387	7,224
	3年	92,475	85,025	83,841	1,184	7,450	118,417	110,276	103,183	7,093	8,141
	4年	<b>98,352</b>	<b>95,331</b>	<b>94,409</b>	<b>922</b>	<b>3,021</b>	<b>154,237</b>	<b>147,884</b>	<b>135,810</b>	<b>12,074</b>	<b>6,353</b>
	令和4年1月	93,362	88,612	87,577	1,035	4,750	165,396	164,761	147,733	17,028	635
	2月	91,732	91,012	90,457	555	720	150,502	150,495	136,111	14,384	7
	3月	92,045	91,190	90,648	542	855	175,957	175,935	158,808	17,127	22
	4月	100,510	96,977	95,854	1,123	3,533	162,455	161,871	148,499	13,372	584
	5月	99,709	98,578	97,690	888	1,131	156,326	156,326	144,129	12,197	0
	6月	114,842	111,197	110,263	934	3,645	215,775	160,920	148,044	12,876	54,855
	7月	98,044	95,203	94,015	1,188	2,841	153,153	152,941	140,403	12,538	212
8月	93,379	93,342	92,403	939	37	154,194	154,188	142,215	11,973	6	
9月	96,646	96,395	95,621	774	251	102,335	102,325	99,741	2,584	10	
10月	92,288	92,239	91,297	942	49	99,103	98,545	94,957	3,588	558	
11月	93,909	93,477	92,366	1,111	432	162,711	162,706	147,484	15,222	5	
12月	113,370	94,883	93,856	1,027	18,487	105,204	89,415	84,741	4,674	15,789	

第25表 産業大中分類, 就業形態別常用労働者1人平均月間現金給与総額

(事業所規模30人以上)

(単位:円)

年・月次		R サービス業(他に分類されないもの)					R サービス業(他に分類されないもの) RS R一括分				
		現金給与総額					現金給与総額				
		きまって支給する給与			特別に支払われた給与		きまって支給する給与			特別に支払われた給与	
		所定内給与	超過労働給与			所定内給与	超過労働給与				
計	平成29年	182,357	169,114	148,681	20,433	13,243	182,357	169,114	148,681	20,433	13,243
	30年	249,721	211,320	185,746	25,574	38,401	249,721	211,320	185,746	25,574	38,401
	令和元年	263,526	223,505	200,187	23,318	40,021	263,526	223,505	200,187	23,318	40,021
	2年	249,411	214,845	195,697	19,148	34,566	249,411	214,845	195,697	19,148	34,566
	3年	266,349	229,987	208,903	21,084	36,362	266,349	229,987	208,903	21,084	36,362
	4年	<b>249,286</b>	<b>218,289</b>	<b>198,501</b>	<b>19,788</b>	<b>30,997</b>	<b>249,286</b>	<b>218,289</b>	<b>198,501</b>	<b>19,788</b>	<b>30,997</b>
	令和4年1月	213,067	209,899	190,009	19,890	3,168	213,067	209,899	190,009	19,890	3,168
	2月	219,675	215,104	195,211	19,893	4,571	219,675	215,104	195,211	19,893	4,571
	3月	223,957	220,586	199,471	21,115	3,371	223,957	220,586	199,471	21,115	3,371
	4月	227,382	220,296	200,994	19,302	7,086	227,382	220,296	200,994	19,302	7,086
	5月	212,596	212,302	194,778	17,524	294	212,596	212,302	194,778	17,524	294
	6月	335,964	216,521	196,752	19,769	119,443	335,964	216,521	196,752	19,769	119,443
	7月	246,881	221,606	202,269	19,337	25,275	246,881	221,606	202,269	19,337	25,275
8月	227,695	219,429	199,636	19,793	8,266	227,695	219,429	199,636	19,793	8,266	
9月	235,807	220,650	202,135	18,515	15,157	235,807	220,650	202,135	18,515	15,157	
10月	228,233	220,662	201,707	18,955	7,571	228,233	220,662	201,707	18,955	7,571	
11月	252,425	221,400	200,563	20,837	31,025	252,425	221,400	200,563	20,837	31,025	
12月	365,019	220,841	198,369	22,472	144,178	365,019	220,841	198,369	22,472	144,178	
一般	平成29年	255,034	232,383	198,996	33,387	22,651	255,034	232,383	198,996	33,387	22,651
	30年	325,269	269,407	233,435	35,972	55,862	325,269	269,407	233,435	35,972	55,862
	令和元年	361,538	299,152	264,451	34,701	62,386	361,538	299,152	264,451	34,701	62,386
	2年	331,227	279,239	251,885	27,354	51,988	331,227	279,239	251,885	27,354	51,988
	3年	351,746	297,002	266,828	30,174	54,744	351,746	297,002	266,828	30,174	54,744
	4年	<b>330,218</b>	<b>283,727</b>	<b>255,096</b>	<b>28,631</b>	<b>46,491</b>	<b>330,218</b>	<b>283,727</b>	<b>255,096</b>	<b>28,631</b>	<b>46,491</b>
	令和4年1月	269,586	264,837	236,495	28,342	4,749	269,586	264,837	236,495	28,342	4,749
	2月	283,288	276,972	248,708	28,264	6,316	283,288	276,972	248,708	28,264	6,316
	3月	293,726	289,165	258,342	30,823	4,561	293,726	289,165	258,342	30,823	4,561
	4月	293,648	283,010	255,704	27,306	10,638	293,648	283,010	255,704	27,306	10,638
	5月	273,389	272,985	248,419	24,566	404	273,389	272,985	248,419	24,566	404
	6月	458,374	278,956	250,650	28,306	179,418	458,374	278,956	250,650	28,306	179,418
	7月	327,615	289,909	261,888	28,021	37,706	327,615	289,909	261,888	28,021	37,706
8月	295,833	284,813	256,393	28,420	11,020	295,833	284,813	256,393	28,420	11,020	
9月	311,638	291,135	263,764	27,371	20,503	311,638	291,135	263,764	27,371	20,503	
10月	302,538	291,436	263,622	27,814	11,102	302,538	291,436	263,622	27,814	11,102	
11月	339,475	291,482	260,633	30,849	47,993	339,475	291,482	260,633	30,849	47,993	
12月	513,766	291,025	257,432	33,593	222,741	513,766	291,025	257,432	33,593	222,741	
パート	平成29年	86,563	85,720	82,363	3,357	843	86,563	85,720	82,363	3,357	843
	30年	90,170	88,647	85,032	3,615	1,523	90,170	88,647	85,032	3,615	1,523
	令和元年	94,328	92,915	89,247	3,668	1,413	94,328	92,915	89,247	3,668	1,413
	2年	98,147	95,791	91,814	3,977	2,356	98,147	95,791	91,814	3,977	2,356
	3年	117,421	113,117	107,886	5,231	4,304	117,421	113,117	107,886	5,231	4,304
	4年	<b>102,596</b>	<b>99,683</b>	<b>95,923</b>	<b>3,760</b>	<b>2,913</b>	<b>102,596</b>	<b>99,683</b>	<b>95,923</b>	<b>3,760</b>	<b>2,913</b>
	令和4年1月	103,243	103,146	99,679	3,467	97	103,243	103,146	99,679	3,467	97
	2月	100,271	98,975	94,793	4,182	1,296	100,271	98,975	94,793	4,182	1,296
	3月	99,289	98,044	94,275	3,769	1,245	99,289	98,044	94,275	3,769	1,245
	4月	102,525	102,132	97,912	4,220	393	102,525	102,132	97,912	4,220	393
	5月	95,883	95,800	91,794	4,006	83	95,883	95,800	91,794	4,006	83
	6月	103,327	97,865	94,320	3,545	5,462	103,327	97,865	94,320	3,545	5,462
	7月	101,880	98,931	95,191	3,740	2,949	101,880	98,931	95,191	3,740	2,949
8月	102,254	99,060	95,150	3,910	3,194	102,254	99,060	95,150	3,910	3,194	
9月	106,641	100,590	97,160	3,430	6,051	106,641	100,590	97,160	3,430	6,051	
10月	100,861	99,343	95,574	3,769	1,518	100,861	99,343	95,574	3,769	1,518	
11月	103,106	101,188	97,525	3,663	1,918	103,106	101,188	97,525	3,663	1,918	
12月	110,918	100,947	97,472	3,475	9,971	110,918	100,947	97,472	3,475	9,971	

第26表 産業大中分類, 性別常用労働者1人平均月間現金給与総額

(事業所規模30人以上)

(単位:円)

年・月次		TL 調査産業計			C 鉱業, 採石業, 砂利採取業			D 建設業		
		現金給与総額			現金給与総額			現金給与総額		
			きまって支給 する給与	特別に支払 われた給与		きまって支給 する給与	特別に支払 われた給与		きまって支給 する給与	特別に支払 われた給与
男	平成29年	433,364	341,439	91,925	X	X	X	560,133	425,466	134,667
	30年	443,685	348,371	95,314	X	X	X	596,208	395,649	200,559
	令和元年	455,006	354,982	100,024	X	X	X	595,209	410,355	184,854
	2年	429,863	337,889	91,974	X	X	X	641,333	439,487	201,846
	3年	430,265	338,895	91,370	—	—	—	602,607	456,965	145,642
	4年	<b>437,234</b>	<b>345,695</b>	<b>91,539</b>	—	—	—	<b>610,104</b>	<b>469,553</b>	<b>140,551</b>
	令和4年1月	359,370	343,363	16,007	—	—	—	473,153	468,258	4,895
	2月	349,901	344,104	5,797	—	—	—	489,388	482,713	6,675
	3月	379,225	346,535	32,690	—	—	—	526,052	480,283	45,769
	4月	366,422	349,741	16,681	—	—	—	553,939	489,850	64,089
	5月	364,059	341,894	22,165	—	—	—	473,396	459,237	14,159
	6月	655,918	346,085	309,833	—	—	—	1,085,496	471,536	613,960
	7月	484,464	345,808	138,656	—	—	—	553,678	462,671	91,007
8月	352,416	342,575	9,841	—	—	—	480,498	454,265	26,233	
9月	359,319	345,797	13,522	—	—	—	460,120	454,547	5,573	
10月	357,028	347,057	9,971	—	—	—	478,935	471,635	7,300	
11月	422,091	349,872	72,219	—	—	—	485,506	471,335	14,171	
12月	796,108	345,728	450,380	—	—	—	1,278,352	467,922	810,430	
女	平成29年	221,145	186,525	34,620	X	X	X	322,355	244,670	77,685
	30年	231,969	196,056	35,913	X	X	X	296,999	219,373	77,626
	令和元年	231,053	195,142	35,911	X	X	X	302,427	227,672	74,755
	2年	227,377	190,360	37,017	X	X	X	379,491	264,685	114,806
	3年	240,502	198,081	42,421	—	—	—	321,246	248,470	72,776
	4年	<b>239,677</b>	<b>199,052</b>	<b>40,625</b>	—	—	—	<b>346,808</b>	<b>268,764</b>	<b>78,044</b>
	令和4年1月	209,923	202,188	7,735	—	—	—	258,098	257,467	631
	2月	204,362	199,886	4,476	—	—	—	281,880	280,130	1,750
	3月	213,669	195,978	17,691	—	—	—	364,024	284,088	79,936
	4月	208,882	199,414	9,468	—	—	—	286,051	267,069	18,982
	5月	210,490	199,683	10,807	—	—	—	282,344	271,550	10,794
	6月	345,834	201,559	144,275	—	—	—	608,398	278,442	329,956
	7月	250,592	197,850	52,742	—	—	—	304,930	274,047	30,883
8月	196,849	193,207	3,642	—	—	—	283,026	276,433	6,593	
9月	202,578	197,316	5,262	—	—	—	256,853	252,117	4,736	
10月	206,268	201,588	4,680	—	—	—	267,827	265,773	2,054	
11月	236,437	200,850	35,587	—	—	—	280,906	269,510	11,396	
12月	389,674	199,227	190,447	—	—	—	675,581	249,239	426,342	

第26表 産業大中分類, 性別常用労働者1人平均月間現金給与総額

(事業所規模30人以上)

(単位:円)

年・月次		E 製造業			E 製造業					
		現金給与総額			E09, 10 食料品製造業, 飲料・たばこ・飼料製造業			E11 繊維工業		
					現金給与総額			現金給与総額		
		きまって支給 する給与	特別に支払 われた給与		きまって支給 する給与	特別に支払 われた給与		きまって支給 する給与	特別に支払 われた給与	
男	平成29年	485,298	373,552	111,746	345,355	288,960	56,395	375,722	326,379	49,343
	30年	501,631	379,586	122,045	371,461	305,975	65,486	435,586	345,265	90,321
	令和元年	493,701	374,268	119,433	345,939	290,716	55,223	435,138	340,981	94,157
	2年	448,407	348,787	99,620	298,772	253,290	45,482	334,894	282,029	52,865
	3年	469,282	358,082	111,200	370,073	287,830	82,243	327,248	289,590	37,658
	4年	<b>479,299</b>	<b>366,041</b>	<b>113,258</b>	<b>356,335</b>	<b>284,011</b>	<b>72,324</b>	<b>351,432</b>	<b>287,795</b>	<b>63,637</b>
	令和4年1月	362,110	356,884	5,226	284,878	273,607	11,271	289,386	289,386	0
	2月	367,093	364,193	2,900	284,007	282,730	1,277	291,096	290,909	187
	3月	414,836	364,674	50,162	377,155	278,234	98,921	284,854	284,854	0
	4月	389,358	369,085	20,273	308,208	289,516	18,692	287,047	287,047	0
	5月	398,857	362,212	36,645	301,101	281,548	19,553	319,606	287,860	31,746
	6月	673,727	368,073	305,654	414,932	286,211	128,721	380,130	296,984	83,146
	7月	584,553	365,880	218,673	423,861	284,757	139,104	560,681	292,925	267,756
8月	376,868	363,817	13,051	327,468	281,002	46,466	267,982	267,982	0	
9月	386,668	368,284	18,384	354,343	282,639	71,704	305,509	294,414	11,095	
10月	379,553	366,607	12,946	287,610	286,571	1,039	275,963	275,963	0	
11月	513,005	374,889	138,116	355,450	290,885	64,565	445,402	295,435	149,967	
12月	900,128	367,746	532,382	547,431	289,365	258,066	498,280	287,190	211,090	
女	平成29年	232,613	192,425	40,188	183,352	161,585	21,767	215,190	185,006	30,184
	30年	257,328	208,687	48,641	217,832	188,764	29,068	192,710	164,636	28,074
	令和元年	267,737	217,368	50,369	206,275	182,331	23,944	162,427	143,456	18,971
	2年	232,701	195,574	37,127	158,074	144,188	13,886	176,467	157,247	19,220
	3年	242,336	196,684	45,652	171,611	149,621	21,990	204,917	179,712	25,205
	4年	<b>239,068</b>	<b>195,731</b>	<b>43,337</b>	<b>162,998</b>	<b>145,541</b>	<b>17,457</b>	<b>247,210</b>	<b>198,855</b>	<b>48,355</b>
	令和4年1月	190,966	187,183	3,783	142,865	139,314	3,551	196,074	196,074	0
	2月	192,058	190,863	1,195	140,662	140,038	624	192,447	192,351	96
	3月	210,529	191,033	19,496	146,013	133,757	12,256	199,089	199,089	0
	4月	202,876	196,273	6,603	145,996	141,382	4,614	194,447	194,447	0
	5月	205,448	190,823	14,625	144,151	140,429	3,722	208,202	194,403	13,799
	6月	307,812	199,291	108,521	170,035	146,881	23,154	311,469	204,177	107,292
	7月	280,156	192,160	87,996	180,191	145,834	34,357	383,084	208,043	175,041
8月	203,645	192,344	11,301	167,894	143,315	24,579	184,793	184,793	0	
9月	206,786	198,268	8,518	153,536	145,484	8,052	213,914	202,523	11,391	
10月	203,648	201,316	2,332	154,879	154,583	296	197,223	197,223	0	
11月	241,994	205,974	36,020	173,348	157,475	15,873	351,757	211,058	140,699	
12月	429,853	203,920	225,933	240,919	160,044	80,875	344,719	203,481	141,238	

第26表 産業大中分類, 性別常用労働者1人平均月間現金給与総額

(事業所規模30人以上)

(単位:円)

年・月次		E 製造業								
		E14 パルプ・紙・紙加工品製造業			E15 印刷・同関連業			E16, 17 化学工業、石油製品・石炭製品製造業		
		現金給与総額			現金給与総額			現金給与総額		
			きまって支給 する給与	特別に支払 われた給与		きまって支給 する給与	特別に支払 われた給与		きまって支給 する給与	特別に支払 われた給与
男	平成29年	418,253	324,196	94,057	354,607	288,311	66,296	565,797	426,032	139,765
	30年	416,038	335,781	80,257	352,620	299,218	53,402	629,945	457,423	172,522
	令和元年	423,487	347,382	76,105	418,614	342,526	76,088	545,730	389,803	155,927
	2年	440,420	342,924	97,496	443,043	356,358	86,685	507,771	383,562	124,209
	3年	432,681	334,576	98,105	423,979	357,412	66,567	533,472	383,600	149,872
	4年	<b>415,391</b>	<b>336,435</b>	<b>78,956</b>	<b>373,178</b>	<b>321,143</b>	<b>52,035</b>	<b>499,069</b>	<b>375,814</b>	<b>123,255</b>
	令和4年1月	332,610	332,610	0	X	X	X	377,257	377,257	0
	2月	330,419	330,419	0	337,246	295,619	41,627	379,917	376,653	3,264
	3月	336,454	336,454	0	311,702	311,702	0	379,063	377,509	1,554
	4月	343,744	343,567	177	367,487	325,607	41,880	379,390	377,321	2,069
	5月	328,305	328,016	289	311,860	311,860	0	375,377	375,202	175
	6月	612,521	332,941	279,580	423,682	317,437	106,245	625,094	378,122	246,972
	7月	526,872	331,764	195,108	444,303	312,439	131,864	817,193	378,421	438,772
8月	338,007	338,007	0	306,986	306,986	0	380,416	377,232	3,184	
9月	333,475	333,475	0	341,954	341,954	0	379,214	377,660	1,554	
10月	342,337	342,188	149	353,451	353,451	0	370,655	370,611	44	
11月	381,754	346,695	35,059	380,532	343,400	37,132	362,071	362,030	41	
12月	776,289	341,197	435,092	564,398	306,485	257,913	1,151,643	381,582	770,061	
女	平成29年	225,224	180,378	44,846	180,121	159,367	20,754	250,724	205,277	45,447
	30年	233,321	188,071	45,250	179,347	158,733	20,614	402,856	278,261	124,595
	令和元年	238,410	199,872	38,538	330,935	249,954	80,981	369,728	267,136	102,592
	2年	265,952	216,801	49,151	319,502	244,494	75,008	349,011	279,956	69,055
	3年	324,824	240,280	84,544	294,502	240,455	54,047	329,267	243,794	85,473
	4年	<b>261,083</b>	<b>210,954</b>	<b>50,129</b>	<b>263,743</b>	<b>232,698</b>	<b>31,045</b>	<b>310,118</b>	<b>233,908</b>	<b>76,210</b>
	令和4年1月	206,285	206,285	0	X	X	X	227,034	227,034	0
	2月	209,751	209,751	0	254,024	225,667	28,357	232,689	231,837	852
	3月	208,946	208,946	0	226,258	226,258	0	239,512	239,051	461
	4月	214,414	214,266	148	263,403	234,930	28,473	238,571	237,607	964
	5月	207,793	207,759	34	219,081	219,081	0	229,810	229,791	19
	6月	405,425	211,157	194,268	301,497	227,113	74,384	386,213	231,987	154,226
	7月	302,475	214,041	88,434	276,445	214,950	61,495	513,205	238,678	274,527
8月	206,855	206,855	0	209,081	209,081	0	235,666	234,849	817	
9月	212,952	212,952	0	240,573	240,573	0	236,875	236,579	296	
10月	212,516	212,428	88	248,330	248,330	0	229,917	229,875	42	
11月	215,948	211,558	4,390	287,975	260,511	27,464	231,671	231,660	11	
12月	523,791	215,249	308,542	362,153	228,942	133,211	741,064	238,332	502,732	



第26表 産業大中分類, 性別常用労働者1人平均月間現金給与総額

(事業所規模30人以上)

(単位:円)

年・月次		E 製造業								
		E18 プラスチック製品製造業			E19 ゴム製品製造業			E21 窯業・土石製品製造業		
		現金給与総額			現金給与総額			現金給与総額		
			きまって支給 する給与	特別に支払 われた給与		きまって支給 する給与	特別に支払 われた給与		きまって支給 する給与	特別に支払 われた給与
男	平成29年	419,722	318,723	100,999	495,006	384,630	110,376	441,021	363,839	77,182
	30年	328,227	307,629	20,598	527,686	387,774	139,912	493,230	372,872	120,358
	令和元年	437,263	351,611	85,652	524,064	385,942	138,122	403,318	317,514	85,804
	2年	402,215	327,489	74,726	501,615	392,592	109,023	382,800	307,697	75,103
	3年	383,905	324,577	59,328	542,449	403,450	138,999	429,968	323,161	106,807
	4年	<b>425,674</b>	<b>347,694</b>	<b>77,980</b>	<b>568,462</b>	<b>411,983</b>	<b>156,479</b>	<b>424,850</b>	<b>328,862</b>	<b>95,988</b>
	令和4年1月	361,432	332,064	29,368	422,392	400,877	21,515	336,494	329,962	6,532
	2月	336,421	336,421	0	406,052	402,952	3,100	324,628	324,153	475
	3月	358,238	347,686	10,552	437,309	420,842	16,467	420,488	330,845	89,643
	4月	357,102	355,854	1,248	439,184	432,864	6,320	330,341	330,217	124
	5月	590,547	350,309	240,238	442,636	405,936	36,700	324,834	324,147	687
	6月	453,849	350,759	103,090	1,057,944	414,043	643,901	543,052	328,484	214,568
	7月	460,097	354,303	105,794	646,450	408,473	237,977	700,065	327,443	372,622
8月	352,298	346,593	5,705	428,533	406,217	22,316	329,143	322,219	6,924	
9月	368,583	358,087	10,496	438,915	411,767	27,148	337,935	337,338	597	
10月	344,905	344,905	0	420,447	415,598	4,849	325,045	324,928	117	
11月	349,918	349,918	0	1,004,896	417,233	587,663	322,397	322,115	282	
12月	781,612	345,176	436,436	658,795	406,929	251,866	811,925	344,622	467,303	
女	平成29年	172,426	150,008	22,418	296,372	230,766	65,606	220,235	190,124	30,111
	30年	153,669	149,147	4,522	324,329	241,392	82,937	261,978	210,151	51,827
	令和元年	203,166	187,333	15,833	267,634	208,242	59,392	255,503	209,251	46,252
	2年	203,897	190,461	13,436	261,659	214,700	46,959	253,438	210,721	42,717
	3年	222,780	198,366	24,414	293,471	228,588	64,883	274,100	208,142	65,958
	4年	<b>258,374</b>	<b>220,436</b>	<b>37,938</b>	<b>342,588</b>	<b>258,934</b>	<b>83,654</b>	<b>310,377</b>	<b>215,870</b>	<b>94,507</b>
	令和4年1月	213,518	196,117	17,401	258,701	249,549	9,152	215,164	213,122	2,042
	2月	206,825	206,825	0	251,768	250,159	1,609	205,772	205,772	0
	3月	225,216	212,911	12,305	264,008	262,855	1,153	456,524	204,528	251,996
	4月	232,010	232,010	0	271,269	268,344	2,925	213,723	213,723	0
	5月	350,787	220,118	130,669	274,044	251,028	23,016	219,981	219,981	0
	6月	267,221	250,639	16,582	658,449	262,464	395,985	342,807	218,699	124,108
	7月	276,032	217,259	58,773	320,938	263,661	57,277	508,607	221,184	287,423
8月	210,903	208,085	2,818	282,789	254,954	27,835	222,522	220,787	1,735	
9月	242,185	229,905	12,280	272,441	259,822	12,619	220,915	220,915	0	
10月	220,920	220,920	0	263,106	261,204	1,902	220,470	220,470	0	
11月	224,506	224,506	0	645,599	265,835	379,764	215,286	215,286	0	
12月	419,337	225,252	194,085	344,522	257,111	87,411	644,888	216,292	428,596	

第26表 産業大中分類, 性別常用労働者1人平均月間現金給与総額

(事業所規模30人以上)

(単位:円)

年・月次		E 製造業								
		E22 鉄鋼業			E23 非鉄金属製造業			E24 金属製品製造業		
		現金給与総額			現金給与総額			現金給与総額		
		きまって支給 する給与	特別に支払 われた給与		きまって支給 する給与	特別に支払 われた給与		きまって支給 する給与	特別に支払 われた給与	
男	平成29年	479,813	364,414	115,399	450,992	343,071	107,921	448,160	372,679	75,481
	30年	480,326	365,384	114,942	477,193	343,723	133,470	412,252	325,546	86,706
	令和元年	483,124	367,001	116,123	435,096	336,650	98,446	400,885	325,089	75,796
	2年	453,653	353,786	99,867	434,101	330,285	103,816	377,735	310,390	67,345
	3年	493,799	385,981	107,818	412,428	324,696	87,732	433,946	332,490	101,456
	4年	<b>559,286</b>	<b>398,491</b>	<b>160,795</b>	<b>486,941</b>	<b>369,521</b>	<b>117,420</b>	<b>448,144</b>	<b>342,070</b>	<b>106,074</b>
	令和4年1月	391,574	388,345	3,229	365,224	361,268	3,956	315,705	315,648	57
	2月	395,291	390,705	4,586	366,799	363,711	3,088	346,006	340,678	5,328
	3月	404,219	397,101	7,118	369,657	368,132	1,525	354,074	335,640	18,434
	4月	407,503	402,772	4,731	406,615	372,265	34,350	344,739	344,655	84
	5月	521,403	403,075	118,328	360,124	358,859	1,265	330,874	330,852	22
	6月	1,100,525	402,316	698,209	830,937	364,899	466,038	733,741	348,248	385,493
	7月	461,988	402,623	59,365	506,688	364,624	142,064	395,156	348,645	46,511
	8月	404,278	400,127	4,151	367,528	364,662	2,866	424,328	354,167	70,161
	9月	402,218	397,955	4,263	370,778	369,465	1,313	391,535	345,100	46,435
	10月	402,553	399,200	3,353	417,900	377,274	40,626	348,589	348,571	18
11月	519,119	399,929	119,190	512,310	383,381	128,929	554,664	346,630	208,034	
12月	1,294,909	397,414	897,495	957,644	385,452	572,192	833,541	346,006	487,535	
女	平成29年	355,815	265,003	90,812	228,738	186,434	42,304	250,258	208,356	41,902
	30年	360,000	269,439	90,561	286,333	212,721	73,612	248,175	207,228	40,947
	令和元年	384,290	285,913	98,377	265,287	208,921	56,366	276,178	222,032	54,146
	2年	362,354	277,033	85,321	252,966	205,877	47,089	263,933	216,454	47,479
	3年	370,764	285,538	85,226	267,857	220,953	46,904	301,498	226,427	75,071
	4年	<b>403,528</b>	<b>289,726</b>	<b>113,802</b>	<b>267,895</b>	<b>227,427</b>	<b>40,468</b>	<b>323,585</b>	<b>241,201</b>	<b>82,384</b>
	令和4年1月	283,876	281,930	1,946	216,420	215,934	486	221,102	221,003	99
	2月	286,917	282,287	4,630	225,098	224,558	540	233,157	231,872	1,285
	3月	288,840	276,912	11,928	219,705	219,267	438	241,837	233,538	8,299
	4月	303,748	298,895	4,853	229,298	226,502	2,796	247,965	247,890	75
	5月	362,951	298,234	64,717	206,307	205,968	339	237,652	237,618	34
	6月	829,044	295,398	533,646	391,504	231,192	160,312	538,836	251,057	287,779
	7月	332,462	295,829	36,633	287,741	232,498	55,243	331,975	249,070	82,905
	8月	294,767	290,268	4,499	223,275	222,485	790	265,420	244,470	20,950
	9月	300,079	291,569	8,510	223,317	223,041	276	294,116	245,238	48,878
	10月	290,841	286,350	4,491	246,482	242,868	3,614	244,030	243,987	43
11月	351,146	290,873	60,273	280,985	245,878	35,107	349,632	246,901	102,731	
12月	940,595	290,019	650,576	496,850	244,717	252,133	702,852	244,241	458,611	

第26表 産業大中分類, 性別常用労働者1人平均月間現金給与総額

(事業所規模30人以上)

(単位:円)

年・月次		E 製造業								
		E31 輸送用機械器具製造業			E32, 20 その他の製造業、なめし革・同製品・毛皮製造業			ES1 E一括分1		
		現金給与総額			現金給与総額			現金給与総額		
			きまって支給 する給与	特別に支払 われた給与		きまって支給 する給与	特別に支払 われた給与		きまって支給 する給与	特別に支払 われた給与
男	平成29年	546,584	405,777	140,807	459,572	376,120	83,452	315,038	280,524	34,514
	30年	538,857	393,648	145,209	484,360	368,030	116,330	351,047	277,927	73,120
	令和元年	614,163	450,712	163,451	499,458	375,375	124,083	383,966	280,312	103,654
	2年	524,748	396,687	128,061	417,386	329,475	87,911	348,194	288,277	59,917
	3年	509,207	389,606	119,601	404,212	319,643	84,569	329,305	278,172	51,133
	4年	<b>466,524</b>	<b>361,623</b>	<b>104,901</b>	<b>400,426</b>	<b>309,222</b>	<b>91,204</b>	<b>393,458</b>	<b>347,167</b>	<b>46,291</b>
	令和4年1月	357,795	353,920	3,875	314,885	313,301	1,584	333,177	333,177	0
	2月	367,168	366,348	820	312,619	312,007	612	358,952	358,952	0
	3月	366,626	364,028	2,598	315,625	309,935	5,690	354,825	354,825	0
	4月	448,660	361,542	87,118	377,408	316,690	60,718	344,255	344,255	0
	5月	355,561	354,040	1,521	546,683	302,258	244,425	344,530	342,918	1,612
	6月	432,620	363,612	69,008	315,075	309,737	5,338	673,744	339,775	333,969
	7月	837,247	364,546	472,701	461,537	302,364	159,173	340,800	340,800	0
8月	358,523	357,774	749	332,861	304,115	28,746	X	X	X	
9月	362,545	361,305	1,240	369,882	308,527	61,355	X	X	X	
10月	433,491	360,428	73,063	300,141	300,141	0	333,626	333,626	0	
11月	365,081	363,433	1,648	322,340	317,729	4,611	X	X	X	
12月	907,039	368,055	538,984	811,841	313,256	498,585	X	X	X	
女	平成29年	349,121	265,316	83,805	193,476	168,929	24,547	240,909	209,744	31,165
	30年	345,857	254,351	91,506	199,344	173,747	25,597	250,605	210,298	40,307
	令和元年	370,791	288,529	82,262	225,069	187,268	37,801	269,144	212,458	56,686
	2年	321,413	263,169	58,244	204,516	179,982	24,534	201,079	182,059	19,020
	3年	333,284	258,845	74,439	209,007	178,017	30,990	201,626	180,980	20,646
	4年	<b>238,027</b>	<b>206,860</b>	<b>31,167</b>	<b>231,517</b>	<b>186,822</b>	<b>44,695</b>	<b>233,565</b>	<b>204,944</b>	<b>28,621</b>
	令和4年1月	214,301	201,833	12,468	181,530	180,083	1,447	191,435	191,435	0
	2月	215,503	215,279	224	186,355	186,144	211	209,190	209,190	0
	3月	221,964	221,186	778	194,977	181,178	13,799	204,768	204,768	0
	4月	228,956	212,284	16,672	226,340	186,605	39,735	182,638	182,638	0
	5月	202,410	201,962	448	248,968	182,354	66,614	201,539	200,267	1,272
	6月	254,022	216,593	37,429	198,115	196,132	1,983	400,393	210,627	189,766
	7月	257,854	136,048	121,806	274,251	186,846	87,405	205,906	205,906	0
8月	210,270	210,044	226	207,577	180,698	26,879	X	X	X	
9月	217,762	217,009	753	237,780	186,300	51,480	X	X	X	
10月	240,311	220,454	19,857	170,198	170,198	0	206,503	206,503	0	
11月	215,569	215,106	463	208,707	206,623	2,084	X	X	X	
12月	390,515	215,138	175,377	466,914	203,338	263,576	X	X	X	

第26表 産業大中分類, 性別常用労働者1人平均月間現金給与総額

(事業所規模30人以上)

(単位:円)

年・月次		E 製造業						F 電気・ガス・熱供給・水道業		
		ES2 E一括分2			ES3 E一括分3			現金給与総額		
		現金給与総額		特別に支払われた給与	現金給与総額		特別に支払われた給与			
	きまって支給する給与				きまって支給する給与				きまって支給する給与	
男	平成29年	549,225	409,527	139,698	507,576	384,699	122,877	568,356	431,493	136,863
	30年	567,085	419,694	147,391	545,074	404,256	140,818	578,692	429,463	149,229
	令和元年	563,058	411,350	151,708	523,265	395,134	128,131	626,330	462,755	163,575
	2年	514,328	388,010	126,318	463,812	358,551	105,261	690,928	464,260	226,668
	3年	517,762	386,534	131,228	485,077	369,001	116,076	606,752	451,330	155,422
	4年	<b>549,098</b>	<b>414,201</b>	<b>134,897</b>	<b>488,948</b>	<b>373,370</b>	<b>115,578</b>	<b>613,672</b>	<b>449,475</b>	<b>164,197</b>
	令和4年1月	408,137	402,852	5,285	363,469	362,407	1,062	448,607	442,304	6,303
	2月	417,737	414,605	3,132	372,548	371,222	1,326	473,653	454,648	19,005
	3月	557,873	412,908	144,965	378,261	371,595	6,666	481,677	457,899	23,778
	4月	425,072	414,872	10,200	402,887	376,923	25,964	468,093	460,062	8,031
	5月	445,645	410,002	35,643	374,972	367,670	7,302	466,701	448,502	18,199
	6月	683,958	408,503	275,455	893,855	385,494	508,361	1,325,564	447,944	877,620
	7月	661,496	411,561	249,935	511,251	369,266	141,985	449,638	442,740	6,898
	8月	412,380	409,620	2,760	375,590	372,469	3,121	469,355	452,046	17,309
	9月	419,596	413,645	5,951	395,339	375,639	19,700	460,132	434,983	25,149
	10月	423,504	413,584	9,920	391,492	377,425	14,067	460,609	452,670	7,939
	11月	845,674	443,827	401,847	383,205	380,874	2,331	467,007	452,765	14,242
	12月	883,837	414,531	469,306	1,016,915	369,823	647,092	1,394,216	447,087	947,129
	女	平成29年	318,878	246,181	72,697	255,766	205,704	50,062	394,818	285,097
30年		357,995	272,168	85,827	263,520	209,790	53,730	406,147	293,796	112,351
令和元年		338,959	256,900	82,059	284,952	227,722	57,230	432,195	312,789	119,406
2年		304,713	235,861	68,852	255,088	210,144	44,944	523,485	338,085	185,400
3年		315,067	240,821	74,246	261,154	211,405	49,749	438,788	317,838	120,950
4年		<b>320,704</b>	<b>246,508</b>	<b>74,196</b>	<b>235,600</b>	<b>197,086</b>	<b>38,514</b>	<b>412,941</b>	<b>303,954</b>	<b>108,987</b>
令和4年1月		245,721	241,255	4,466	190,341	189,997	344	285,352	285,352	0
2月		240,249	237,747	2,502	194,949	194,494	455	313,482	308,944	4,538
3月		340,101	244,087	96,014	198,595	196,957	1,638	324,839	308,733	16,106
4月		250,558	246,206	4,352	209,415	200,557	8,858	310,899	309,285	1,614
5月		262,413	242,897	19,516	194,915	189,189	5,726	304,537	303,680	857
6月		414,901	248,077	166,824	364,078	200,622	163,456	903,907	291,680	612,227
7月		399,091	247,034	152,057	240,236	196,249	43,987	298,638	298,638	0
8月		248,315	246,117	2,198	191,158	189,811	1,347	327,094	324,117	2,977
9月		254,089	248,305	5,784	202,224	200,816	1,408	310,848	290,482	20,366
10月		251,276	247,173	4,103	204,868	202,669	2,199	316,604	315,147	1,457
11月		386,648	256,987	129,661	207,474	207,059	415	303,991	300,625	3,366
12月		550,631	251,360	299,271	431,559	196,385	235,174	992,645	316,469	676,176

第26表 産業大中分類, 性別常用労働者1人平均月間現金給与総額

(事業所規模30人以上)

(単位:円)

年・月次		G 情報通信業			H 運輸業, 郵便業			I 卸売業, 小売業		
		現金給与総額			現金給与総額			現金給与総額		
			きまって支給 する給与	特別に支払 われた給与		きまって支給 する給与	特別に支払 われた給与		きまって支給 する給与	特別に支払 われた給与
男	平成29年	532,945	391,345	141,600	409,876	333,161	76,715	352,847	281,181	71,666
	30年	538,911	394,935	143,976	426,496	349,698	76,798	357,763	297,278	60,485
	令和元年	567,380	410,892	156,488	462,073	363,722	98,351	371,451	305,852	65,599
	2年	601,069	411,661	189,408	400,797	325,237	75,560	382,242	303,400	78,842
	3年	526,274	385,978	140,296	378,655	320,040	58,615	403,535	325,589	77,946
	4年	<b>529,096</b>	<b>383,379</b>	<b>145,717</b>	<b>375,923</b>	<b>317,733</b>	<b>58,190</b>	<b>430,051</b>	<b>341,958</b>	<b>88,093</b>
	令和4年1月	376,990	376,713	277	333,781	319,416	14,365	376,006	342,970	33,036
	2月	379,613	370,841	8,772	313,224	310,588	2,636	365,109	346,869	18,240
	3月	411,610	411,610	0	330,449	317,177	13,272	356,797	327,151	29,646
	4月	406,268	405,082	1,186	330,746	324,079	6,667	361,491	337,712	23,779
	5月	383,741	383,629	112	312,133	309,766	2,367	366,014	337,966	28,048
	6月	1,256,725	388,565	868,160	471,021	310,526	160,495	593,678	345,864	247,814
	7月	457,766	375,079	82,687	467,687	321,506	146,181	483,889	332,529	151,360
8月	382,066	381,853	213	332,801	319,177	13,624	340,093	337,562	2,531	
9月	379,003	366,149	12,854	323,076	321,898	1,178	367,409	343,181	24,228	
10月	386,307	384,748	1,559	322,717	322,307	410	372,894	350,053	22,841	
11月	457,411	370,179	87,232	369,610	319,971	49,639	375,329	350,826	24,503	
12月	1,209,754	387,015	822,739	603,489	316,853	286,636	808,450	350,465	457,985	
女	平成29年	365,530	277,413	88,117	170,897	154,234	16,663	149,196	131,203	17,993
	30年	361,138	269,895	91,243	207,214	181,978	25,236	162,001	143,303	18,698
	令和元年	414,250	304,032	110,218	213,618	181,182	32,436	167,006	150,795	16,211
	2年	376,513	267,775	108,738	187,959	162,292	25,667	171,552	149,138	22,414
	3年	332,545	259,803	72,742	187,338	166,916	20,422	172,637	149,979	22,658
	4年	<b>362,834</b>	<b>276,393</b>	<b>86,441</b>	<b>178,985</b>	<b>157,368</b>	<b>21,617</b>	<b>188,117</b>	<b>159,694</b>	<b>28,423</b>
	令和4年1月	260,740	259,861	879	162,702	154,516	8,186	166,247	156,149	10,098
	2月	293,178	293,156	22	151,387	150,310	1,077	163,904	156,250	7,654
	3月	307,205	307,205	0	160,182	157,323	2,859	160,410	150,417	9,993
	4月	255,869	254,659	1,210	165,264	162,459	2,805	165,300	157,207	8,093
	5月	256,371	255,931	440	156,513	156,464	49	180,256	160,623	19,633
	6月	632,261	267,517	364,744	198,137	158,694	39,443	249,636	165,771	83,865
	7月	425,799	301,776	124,023	217,897	152,553	65,344	196,882	156,808	40,074
8月	255,061	255,038	23	170,933	153,708	17,225	160,393	158,230	2,163	
9月	306,696	301,726	4,970	161,874	161,664	210	168,641	160,951	7,690	
10月	307,238	305,431	1,807	156,556	156,406	150	178,524	165,582	12,942	
11月	316,099	303,017	13,082	201,596	161,553	40,043	183,142	165,925	17,217	
12月	656,481	260,328	396,153	245,366	163,302	82,064	287,961	163,134	124,827	

第26表 産業大中分類, 性別常用労働者1人平均月間現金給与総額

(事業所規模30人以上)

(単位:円)

年・月次		I 卸売・小売業						J 金融業, 保険業		
		I-1 卸売業			I-2 小売業			現金給与総額		
		現金給与総額		特別に支払われた給与	現金給与総額		特別に支払われた給与			
	きまって支給する給与				きまって支給する給与			きまって支給する給与		
男	平成29年	497,506	378,205	119,301	240,852	206,064	34,788	649,586	475,730	173,856
	30年	508,411	402,916	105,495	282,829	244,733	38,096	710,040	515,598	194,442
	令和元年	518,272	403,971	114,301	297,019	256,110	40,909	806,199	630,643	175,556
	2年	519,205	381,204	138,001	323,388	269,967	53,421	565,565	422,112	143,453
	3年	556,532	434,679	121,853	342,780	282,269	60,511	586,757	431,493	155,264
	4年	<b>572,894</b>	<b>434,555</b>	<b>138,339</b>	<b>355,902</b>	<b>293,891</b>	<b>62,011</b>	<b>683,892</b>	<b>477,788</b>	<b>206,104</b>
	令和4年1月	462,711	428,470	34,241	330,865	298,456	32,409	479,699	476,804	2,895
	2月	475,216	438,649	36,567	302,189	294,422	7,767	479,928	478,076	1,852
	3月	455,932	398,118	57,814	308,336	292,460	15,876	556,033	481,333	74,700
	4月	445,534	429,717	15,817	316,372	288,318	28,054	470,706	467,565	3,141
	5月	437,361	431,916	5,445	328,574	288,664	39,910	691,964	471,539	220,425
	6月	948,456	451,313	497,143	390,437	285,456	104,981	1,366,848	469,964	896,884
	7月	606,605	427,773	178,832	419,932	282,889	137,043	623,527	473,394	150,133
8月	437,363	434,508	2,855	290,068	287,704	2,364	476,221	475,610	611	
9月	496,707	444,580	52,127	300,767	290,919	9,848	506,464	483,013	23,451	
10月	443,981	440,744	3,237	338,204	305,796	32,408	497,492	489,467	8,025	
11月	454,329	443,798	10,531	337,120	305,859	31,261	489,402	481,765	7,637	
12月	1,209,942	444,054	765,888	611,013	304,442	306,571	1,498,098	488,899	1,009,199	
女	平成29年	232,165	181,426	50,739	125,014	116,565	8,449	303,874	243,610	60,264
	30年	294,833	234,658	60,175	135,668	125,192	10,476	301,022	238,077	62,945
	令和元年	272,497	231,083	41,414	144,897	133,968	10,929	255,246	210,678	44,568
	2年	239,694	190,787	48,907	157,131	140,324	16,807	250,922	210,802	40,120
	3年	237,633	194,733	42,900	159,555	140,971	18,584	314,314	251,511	62,803
	4年	<b>296,201</b>	<b>223,859</b>	<b>72,342</b>	<b>168,029</b>	<b>147,769</b>	<b>20,260</b>	<b>331,086</b>	<b>265,204</b>	<b>65,882</b>
	令和4年1月	233,413	211,246	22,167	153,467	145,665	7,802	255,504	253,883	1,621
	2月	270,945	248,850	22,095	146,661	141,333	5,328	264,482	263,510	972
	3月	230,526	190,508	40,018	145,749	142,034	3,715	274,987	261,676	13,311
	4月	233,521	222,609	10,912	152,426	144,865	7,561	260,576	257,389	3,187
	5月	229,282	223,471	5,811	171,103	148,890	22,213	302,635	255,407	47,228
	6月	589,179	262,545	326,634	194,660	150,102	44,558	609,992	264,349	345,643
	7月	300,618	216,082	84,536	177,713	145,855	31,858	307,272	270,996	36,276
8月	222,204	220,182	2,022	148,999	146,810	2,189	269,876	268,232	1,644	
9月	246,768	223,521	23,247	154,111	149,314	4,797	275,428	269,826	5,602	
10月	230,793	223,390	7,403	168,572	154,575	13,997	273,072	271,427	1,645	
11月	234,735	229,787	4,948	173,252	153,683	19,569	283,573	282,005	1,568	
12月	571,302	226,410	344,892	232,313	150,707	81,606	596,160	262,273	333,887	

第26表 産業大中分類, 性別常用労働者1人平均月間現金給与総額

(事業所規模30人以上)

(単位:円)

年・月次		K 不動産業, 物品賃貸業			L 学術研究, 専門・技術サービス業			M 宿泊業, 飲食サービス業		
		現金給与総額			現金給与総額			現金給与総額		
			きまって支給 する給与	特別に支払 われた給与		きまって支給 する給与	特別に支払 われた給与		きまって支給 する給与	特別に支払 われた給与
男	平成29年	312,115	245,032	67,083	552,438	391,676	160,762	191,101	172,658	18,443
	30年	374,145	290,927	83,218	554,987	401,331	153,656	190,555	170,137	20,418
	令和元年	450,574	368,928	81,646	557,996	408,268	149,728	166,482	146,686	19,796
	2年	382,417	317,546	64,871	545,102	398,556	146,546	171,366	154,393	16,973
	3年	355,378	302,401	52,977	571,230	397,557	173,673	182,074	167,114	14,960
	4年	<b>277,789</b>	<b>239,172</b>	<b>38,617</b>	<b>588,925</b>	<b>411,840</b>	<b>177,085</b>	<b>205,511</b>	<b>191,399</b>	<b>14,112</b>
	令和4年1月	294,155	290,375	3,780	536,763	409,340	127,423	199,719	189,274	10,445
	2月	284,952	279,375	5,577	411,033	407,639	3,394	191,735	189,658	2,077
	3月	309,826	279,410	30,416	415,729	408,682	7,047	194,069	190,058	4,011
	4月	299,408	292,821	6,587	441,493	421,294	20,199	192,319	192,229	90
	5月	297,173	233,348	63,825	450,613	422,397	28,216	196,447	195,618	829
	6月	376,871	225,811	151,060	1,288,184	416,230	871,954	214,208	193,474	20,734
	7月	220,110	215,503	4,607	563,154	409,522	153,632	223,568	190,771	32,797
8月	211,642	207,794	3,848	415,765	411,437	4,328	218,269	195,225	23,044	
9月	234,585	217,579	17,006	414,822	407,550	7,272	187,089	187,029	60	
10月	223,774	217,652	6,122	436,526	408,839	27,687	190,672	190,493	179	
11月	219,176	214,000	5,176	536,453	409,270	127,183	208,858	191,705	17,153	
12月	367,728	211,404	156,324	1,178,009	410,160	767,849	245,561	191,785	53,776	
女	平成29年	164,276	134,568	29,708	356,144	273,350	82,794	100,229	96,501	3,728
	30年	223,830	179,786	44,044	332,441	254,408	78,033	109,820	102,736	7,084
	令和元年	259,799	230,437	29,362	332,286	252,230	80,056	99,326	93,883	5,443
	2年	232,218	202,906	29,312	315,695	247,255	68,440	101,203	96,412	4,791
	3年	220,106	194,042	26,064	414,175	299,931	114,244	101,954	96,903	5,051
	4年	<b>170,636</b>	<b>155,123</b>	<b>15,513</b>	<b>474,838</b>	<b>333,346</b>	<b>141,492</b>	<b>104,781</b>	<b>100,817</b>	<b>3,964</b>
	令和4年1月	181,986	180,268	1,718	367,263	334,772	32,491	99,830	98,513	1,317
	2月	175,481	173,483	1,998	336,411	335,669	742	93,574	90,619	2,955
	3月	184,398	175,552	8,846	342,242	340,462	1,780	97,004	95,094	1,910
	4月	169,717	168,035	1,682	360,703	340,018	20,685	99,252	99,071	181
	5月	182,104	146,837	35,267	373,928	339,875	34,053	103,644	103,430	214
	6月	204,145	140,354	63,791	1,029,691	328,420	701,271	111,121	104,381	6,740
	7月	143,198	142,480	718	394,682	331,386	63,296	108,843	102,264	6,579
8月	135,762	133,380	2,382	333,361	331,968	1,393	105,337	101,676	3,661	
9月	149,860	144,097	5,763	334,403	330,723	3,680	99,511	99,490	21	
10月	152,905	148,370	4,535	361,280	332,819	28,461	103,359	103,213	146	
11月	145,929	143,943	1,986	458,870	328,594	130,276	106,606	104,861	1,745	
12月	214,122	143,659	70,463	940,268	325,845	614,423	126,178	105,595	20,583	

第26表 産業大中分類, 性別常用労働者1人平均月間現金給与総額

(事業所規模30人以上)

(単位:円)

年・月次		M 宿泊業, 飲食サービス業						N 生活関連サービス業, 娯楽業		
		M75 宿泊業			MS M一括分			現金給与総額		
		現金給与総額		特別に支払われた給与	現金給与総額		特別に支払われた給与			
	きまって支給する給与				きまって支給する給与				きまって支給する給与	
男	平成29年	282,984	251,286	31,698	160,534	146,500	14,034	280,787	257,565	23,222
	30年	306,429	256,512	49,917	140,598	132,898	7,700	268,575	238,791	29,784
	令和元年	291,710	243,954	47,756	116,527	107,885	8,642	246,869	216,702	30,167
	2年	250,701	221,545	29,156	134,991	123,604	11,387	236,374	211,018	25,356
	3年	264,860	244,644	20,216	150,401	137,452	12,949	218,430	201,844	16,586
	4年	<b>245,841</b>	<b>232,695</b>	<b>13,146</b>	<b>193,472</b>	<b>179,071</b>	<b>14,401</b>	<b>247,089</b>	<b>221,281</b>	<b>25,808</b>
	令和4年1月	232,568	232,568	0	188,943	175,072	13,871	219,776	218,540	1,236
	2月	269,099	269,099	0	167,432	164,703	2,729	210,015	208,959	1,056
	3月	232,275	221,801	10,474	182,702	180,614	2,088	228,925	216,544	12,381
	4月	226,132	226,132	0	182,642	182,526	116	228,860	228,860	0
	5月	227,504	223,961	3,543	186,967	186,967	0	224,576	221,924	2,652
	6月	224,026	224,026	0	211,221	184,178	27,043	223,395	223,395	0
	7月	262,153	208,649	53,504	211,169	185,026	26,143	326,159	221,286	104,873
8月	269,525	240,057	29,468	204,100	182,832	21,268	224,803	224,803	0	
9月	234,986	234,986	0	173,610	173,533	77	226,659	218,162	8,497	
10月	226,989	226,989	0	179,964	179,733	231	224,900	222,198	2,702	
11月	244,680	244,680	0	198,542	176,450	22,092	235,710	226,349	9,361	
12月	293,085	236,533	56,552	231,620	178,658	52,962	390,768	224,209	166,559	
女	平成29年	166,601	151,993	14,608	87,650	85,984	1,666	162,331	155,418	6,913
	30年	192,399	161,697	30,702	90,231	88,750	1,481	158,014	149,408	8,606
	令和元年	195,071	169,775	25,296	76,161	75,522	639	116,284	108,657	7,627
	2年	158,954	145,033	13,921	87,734	85,073	2,661	109,223	102,906	6,317
	3年	145,020	135,675	9,345	92,056	87,992	4,064	99,666	92,411	7,255
	4年	<b>118,759</b>	<b>115,064</b>	<b>3,695</b>	<b>101,311</b>	<b>97,280</b>	<b>4,031</b>	<b>138,845</b>	<b>131,333</b>	<b>7,512</b>
	令和4年1月	115,308	115,308	0	95,833	94,176	1,657	130,686	130,238	448
	2月	115,349	115,349	0	87,876	84,148	3,728	119,670	118,350	1,320
	3月	110,558	106,314	4,244	93,388	92,100	1,288	127,367	122,617	4,750
	4月	109,801	109,801	0	96,435	96,205	230	134,699	134,699	0
	5月	110,396	109,410	986	101,944	101,924	20	141,846	140,993	853
	6月	109,044	109,044	0	111,642	103,212	8,430	132,172	132,172	0
	7月	128,648	113,810	14,838	104,009	99,446	4,563	162,749	132,636	30,113
8月	125,960	118,992	6,968	99,765	96,998	2,767	131,228	131,228	0	
9月	119,194	119,194	0	94,596	94,570	26	128,883	124,815	4,068	
10月	119,836	119,836	0	99,616	99,437	179	139,724	138,481	1,243	
11月	121,491	121,491	0	103,241	101,102	2,139	144,232	140,328	3,904	
12月	140,653	123,090	17,563	123,052	101,816	21,236	176,049	131,263	44,786	



第26表 産業大中分類, 性別常用労働者1人平均月間現金給与総額

(事業所規模30人以上)

(単位:円)

年・月次		O 教育, 学習支援業			P 医療, 福祉			P 医療, 福祉		
		現金給与総額			現金給与総額			P83 医療業		
		現金給与総額	きまって支給する給与	特別に支払われた給与	現金給与総額	きまって支給する給与	特別に支払われた給与	現金給与総額	きまって支給する給与	特別に支払われた給与
男	平成29年	497,509	380,193	117,316	431,015	373,020	57,995	528,903	466,850	62,053
	30年	428,482	348,627	79,855	432,676	383,396	49,280	532,669	474,110	58,559
	令和元年	460,904	347,371	113,533	467,262	419,222	48,040	556,600	501,057	55,543
	2年	399,970	312,705	87,265	508,621	438,714	69,907	609,331	531,936	77,395
	3年	352,719	277,215	75,504	484,387	398,306	86,081	604,327	501,341	102,986
	4年	<b>427,022</b>	<b>344,051</b>	<b>82,971</b>	<b>476,694</b>	<b>396,567</b>	<b>80,127</b>	<b>622,891</b>	<b>516,455</b>	<b>106,436</b>
	令和4年1月	369,604	369,591	13	413,162	395,632	17,530	538,834	527,277	11,557
	2月	366,105	363,406	2,699	389,359	380,001	9,358	499,889	487,062	12,827
	3月	402,020	377,542	24,478	437,553	395,630	41,923	581,063	512,118	68,945
	4月	385,467	367,247	18,220	405,145	390,049	15,096	534,596	520,401	14,195
	5月	337,099	336,842	257	403,955	391,019	12,936	519,037	512,214	6,823
	6月	723,753	341,051	382,702	711,343	389,333	322,010	953,474	505,052	448,422
	7月	366,704	341,090	25,614	484,670	401,905	82,765	633,872	523,810	110,062
8月	323,309	323,229	80	394,996	392,991	2,005	509,719	508,228	1,491	
9月	309,908	303,583	6,325	420,514	414,219	6,295	557,388	547,901	9,487	
10月	338,601	338,351	250	404,951	402,278	2,673	512,417	508,857	3,560	
11月	352,282	344,587	7,695	434,278	406,551	27,727	557,416	530,871	26,545	
12月	853,920	318,714	535,206	815,974	398,953	417,021	1,065,435	513,815	551,620	
女	平成29年	383,644	294,241	89,403	281,355	236,061	45,294	333,648	276,093	57,555
	30年	329,963	269,629	60,334	279,314	235,472	43,842	347,924	284,008	63,916
	令和元年	354,505	264,615	89,890	266,703	229,365	37,338	335,444	284,617	50,827
	2年	313,953	246,321	67,632	283,646	233,344	50,302	370,503	307,114	63,389
	3年	302,276	239,959	62,317	319,355	255,513	63,842	408,653	323,755	84,898
	4年	<b>248,312</b>	<b>207,593</b>	<b>40,719</b>	<b>319,089</b>	<b>258,442</b>	<b>60,647</b>	<b>407,560</b>	<b>322,152</b>	<b>85,408</b>
	令和4年1月	273,993	273,988	5	274,296	259,873	14,423	339,520	330,173	9,347
	2月	269,901	268,657	1,244	260,686	253,485	7,201	326,312	314,380	11,932
	3月	221,730	217,935	3,795	290,546	253,128	37,418	387,124	320,302	66,822
	4月	211,114	207,662	3,452	278,746	259,193	19,553	341,640	330,152	11,488
	5月	217,904	217,811	93	269,055	259,296	9,759	323,757	321,871	1,886
	6月	427,222	211,689	215,533	465,070	259,195	205,875	628,297	319,320	308,977
	7月	215,209	210,086	5,123	343,368	257,308	86,060	440,462	310,486	129,976
8月	161,599	161,582	17	256,937	255,991	946	321,459	320,293	1,166	
9月	179,971	178,614	1,357	266,642	261,003	5,639	338,052	329,475	8,577	
10月	191,969	191,944	25	266,924	263,406	3,518	329,865	327,144	2,721	
11月	347,640	190,466	157,174	278,012	256,575	21,437	331,294	315,341	15,953	
12月	282,089	180,644	101,445	576,246	262,696	313,550	778,477	327,189	451,288	

第26表 産業大中分類, 性別常用労働者1人平均月間現金給与総額

(事業所規模30人以上)

(単位:円)

年・月次		P 医療, 福祉			Q 複合サービス事業			R サービス業(他には分類されないもの)		
		PS P一括分								
		現金給与総額			現金給与総額			現金給与総額		
		きまって支給 する給与	特別に支払 われた給与		きまって支給 する給与	特別に支払 われた給与		きまって支給 する給与	特別に支払 われた給与	
男	平成29年	300,218	247,646	52,572	399,667	321,532	78,135	237,016	216,355	20,661
	30年	312,190	274,091	38,099	413,068	331,869	81,199	324,853	267,037	57,816
	令和元年	322,196	286,340	35,856	497,722	376,548	121,174	341,539	282,492	59,047
	2年	307,036	252,116	54,920	398,554	315,378	83,176	310,771	261,716	49,055
	3年	324,999	261,383	63,616	368,004	277,860	90,144	320,767	272,357	48,410
	4年	<b>289,971</b>	<b>243,446</b>	<b>46,525</b>	<b>428,098</b>	<b>320,243</b>	<b>107,855</b>	<b>302,490</b>	<b>262,053</b>	<b>40,437</b>
	令和4年1月	256,888	231,931	24,957	264,904	264,600	304	254,598	251,777	2,821
	2月	245,760	240,908	4,852	281,489	281,193	296	263,577	258,182	5,395
	3月	258,941	250,650	8,291	526,014	327,828	198,186	269,952	266,122	3,830
	4月	245,050	228,840	16,210	325,300	314,204	11,096	266,352	259,242	7,110
	5月	258,698	238,046	20,652	312,443	312,338	105	254,945	254,673	272
	6月	397,300	239,246	158,054	779,046	337,297	441,749	420,379	262,375	158,004
	7月	294,744	246,726	48,018	341,919	328,604	13,315	300,283	269,356	30,927
8月	246,008	243,334	2,674	331,981	331,833	148	272,347	262,250	10,097	
9月	244,891	242,692	2,199	333,666	333,558	108	288,412	266,309	22,103	
10月	263,254	261,750	1,504	343,596	340,862	2,734	271,214	263,139	8,075	
11月	277,730	248,501	29,229	342,643	342,527	116	306,584	265,988	40,596	
12月	491,459	249,533	241,926	980,089	334,360	645,729	460,899	265,390	195,509	
女	平成29年	212,144	183,077	29,067	258,097	206,229	51,868	129,781	123,673	6,108
	30年	207,059	184,358	22,701	287,920	236,172	51,748	153,342	139,847	13,495
	令和元年	201,853	177,241	24,612	303,684	238,857	64,827	162,029	146,761	15,268
	2年	207,376	168,566	38,810	207,724	155,815	51,909	165,749	150,938	14,811
	3年	230,806	187,843	42,963	208,417	158,587	49,830	177,666	160,939	16,727
	4年	<b>218,607</b>	<b>186,082</b>	<b>32,525</b>	<b>278,442</b>	<b>205,552</b>	<b>72,890</b>	<b>177,137</b>	<b>158,941</b>	<b>18,196</b>
	令和4年1月	199,768	179,545	20,223	215,507	215,507	0	155,257	151,606	3,651
	2月	187,267	185,359	1,908	165,688	165,688	0	158,929	155,498	3,431
	3月	184,667	179,485	5,182	325,276	204,010	121,266	166,062	163,268	2,794
	4月	208,385	179,808	28,577	207,175	201,735	5,440	173,858	166,804	7,054
	5月	204,909	185,919	18,990	203,920	203,772	148	153,534	153,210	324
	6月	275,314	189,298	86,016	597,766	216,448	381,318	228,208	157,988	70,220
	7月	230,446	195,461	34,985	220,257	212,092	8,165	177,734	159,777	17,957
8月	183,796	183,099	697	220,068	220,068	0	164,970	159,277	5,693	
9月	186,034	183,710	2,324	214,660	214,650	10	163,151	157,587	5,564	
10月	196,049	191,634	4,415	205,859	204,663	1,196	168,926	162,049	6,877	
11月	217,010	189,294	27,716	203,393	203,393	0	178,236	160,323	17,913	
12月	349,118	190,263	158,855	557,649	204,422	353,227	233,285	159,632	73,653	

第26表 産業大中分類, 性別常用労働者1人平均月間現金給与総額

(事業所規模30人以上)

(単位:円)

年・月次		R サービス業(他には分類されないもの)		
		RS R一括分		
		現金給与総額		
		きまって支給 する給与	特別に支払 われた給与	
男	平成29年	237,016	216,355	20,661
	30年	324,853	267,037	57,816
	令和元年	341,539	282,492	59,047
	2年	310,771	261,716	49,055
	3年	320,767	272,357	48,410
	4年	<b>302,490</b>	<b>262,053</b>	<b>40,437</b>
	令和4年1月	254,598	251,777	2,821
	2月	263,577	258,182	5,395
	3月	269,952	266,122	3,830
	4月	266,352	259,242	7,110
	5月	254,945	254,673	272
	6月	420,379	262,375	158,004
	7月	300,283	269,356	30,927
	8月	272,347	262,250	10,097
9月	288,412	266,309	22,103	
10月	271,214	263,139	8,075	
11月	306,584	265,988	40,596	
12月	460,899	265,390	195,509	
女	平成29年	129,781	123,673	6,108
	30年	153,342	139,847	13,495
	令和元年	162,029	146,761	15,268
	2年	165,749	150,938	14,811
	3年	177,666	160,939	16,727
	4年	<b>177,137</b>	<b>158,941</b>	<b>18,196</b>
	令和4年1月	155,257	151,606	3,651
	2月	158,929	155,498	3,431
	3月	166,062	163,268	2,794
	4月	173,858	166,804	7,054
	5月	153,534	153,210	324
	6月	228,208	157,988	70,220
	7月	177,734	159,777	17,957
	8月	164,970	159,277	5,693
9月	163,151	157,587	5,564	
10月	168,926	162,049	6,877	
11月	178,236	160,323	17,913	
12月	233,285	159,632	73,653	

第27表 産業大分類, 就業形態別常用労働者1人平均月間実労働時間数

(事業所規模5人以上)

(単位:時間)

年・月次	T L 調査産業計			C 鉱業, 採石業, 砂利採取業			D 建設業			
	総実労働時間	所定内労働時間	所定外労働時間	総実労働時間	所定内労働時間	所定外労働時間	総実労働時間	所定内労働時間	所定外労働時間	
計	平成29年平均	136.0	126.2	9.8	X	X	X	170.9	157.9	13.0
	30年	136.4	125.9	10.5	X	X	X	172.3	155.7	16.6
	令和元年	134.1	123.9	10.2	X	X	X	175.2	154.0	21.2
	2年	129.6	120.9	8.7	X	X	X	168.7	149.0	19.7
	3年	129.5	120.5	9.0	—	—	—	164.5	146.8	17.7
	4年	<b>131.1</b>	<b>121.9</b>	<b>9.2</b>	—	—	—	<b>163.1</b>	<b>146.9</b>	<b>16.2</b>
	令和4年1月	124.1	115.6	8.5	—	—	—	143.0	129.5	13.5
	2月	125.2	116.3	8.9	—	—	—	165.8	148.4	17.4
	3月	130.2	120.9	9.3	—	—	—	163.3	146.9	16.4
	4月	136.2	126.7	9.5	—	—	—	175.4	157.5	17.9
	5月	126.6	118.0	8.6	—	—	—	150.8	135.7	15.1
	6月	136.8	127.9	8.9	—	—	—	169.6	153.5	16.1
	7月	134.5	125.4	9.1	—	—	—	166.6	150.8	15.8
8月	127.5	118.4	9.1	—	—	—	157.4	142.3	15.1	
9月	131.4	122.0	9.4	—	—	—	163.3	147.6	15.7	
10月	132.7	123.0	9.7	—	—	—	165.6	148.5	17.1	
11月	134.7	124.9	9.8	—	—	—	169.5	152.0	17.5	
12月	133.3	123.3	10.0	—	—	—	166.1	149.5	16.6	
一 般	平成29年平均	167.9	153.7	14.2	X	X	X	175.3	161.7	13.6
	30年	167.9	152.8	15.1	X	X	X	175.4	158.2	17.2
	令和元年	165.6	150.9	14.7	X	X	X	176.9	155.2	21.7
	2年	161.1	148.3	12.8	X	X	X	172.0	151.6	20.4
	3年	161.8	148.7	13.1	—	—	—	169.8	151.0	18.8
	4年	<b>161.0</b>	<b>147.8</b>	<b>13.2</b>	—	—	—	<b>168.7</b>	<b>151.3</b>	<b>17.4</b>
	令和4年1月	151.2	139.0	12.2	—	—	—	148.5	134.0	14.5
	2月	154.6	141.7	12.9	—	—	—	172.2	153.4	18.8
	3月	162.3	148.6	13.7	—	—	—	168.8	151.2	17.6
	4月	167.8	154.1	13.7	—	—	—	181.2	161.8	19.4
	5月	153.5	141.3	12.2	—	—	—	157.0	140.5	16.5
	6月	168.3	155.6	12.7	—	—	—	176.6	159.2	17.4
	7月	164.5	151.6	12.9	—	—	—	171.3	154.6	16.7
8月	155.8	142.9	12.9	—	—	—	162.9	146.8	16.1	
9月	162.1	148.6	13.5	—	—	—	169.0	152.1	16.9	
10月	163.0	149.2	13.8	—	—	—	171.8	153.5	18.3	
11月	165.0	151.0	14.0	—	—	—	174.5	156.1	18.4	
12月	164.5	150.1	14.4	—	—	—	170.4	152.7	17.7	
ア ー ズ	平成29年平均	80.4	78.1	2.3	X	X	X	94.3	92.3	2.0
	30年	79.6	77.4	2.2	X	X	X	100.2	97.0	3.2
	令和元年	77.4	75.3	2.1	X	X	X	111.0	109.8	1.2
	2年	74.7	73.0	1.7	X	X	X	90.3	87.5	2.8
	3年	74.0	72.2	1.8	—	—	—	87.8	85.7	2.1
	4年	<b>77.2</b>	<b>75.2</b>	<b>2.0</b>	—	—	—	<b>93.9</b>	<b>92.1</b>	<b>1.8</b>
	令和4年1月	75.2	73.3	1.9	—	—	—	77.9	76.6	1.3
	2月	72.0	70.2	1.8	—	—	—	89.0	88.0	1.0
	3月	75.9	74.0	1.9	—	—	—	95.6	94.2	1.4
	4月	79.8	77.7	2.1	—	—	—	111.9	110.2	1.7
	5月	77.5	75.5	2.0	—	—	—	86.3	85.2	1.1
	6月	80.0	78.1	1.9	—	—	—	91.8	90.1	1.7
	7月	79.5	77.4	2.1	—	—	—	96.5	94.5	2.0
8月	76.9	74.7	2.2	—	—	—	83.3	81.9	1.4	
9月	76.9	74.9	2.0	—	—	—	94.8	94.1	0.7	
10月	77.1	75.0	2.1	—	—	—	90.6	88.2	2.4	
11月	78.7	76.6	2.1	—	—	—	104.0	98.5	5.5	
12月	77.8	75.5	2.3	—	—	—	106.3	104.9	1.4	

第27表 産業大分類, 就業形態別常用労働者1人平均月間実労働時間数

(事業所規模5人以上)

(単位:時間)

年・月次		E 製造業			E 製造業					
					E 0 9, 1 0 食品品製造業, 飲料・たばこ・飼料製造業			E 1 1 繊維工業		
		総実労働時間	所定内労働時間	所定外労働時間	総実労働時間	所定内労働時間	所定外労働時間	総実労働時間	所定内労働時間	所定外労働時間
計	平成29年平均	162.2	146.4	15.8	150.1	138.3	11.8	148.6	138.7	9.9
	30年	164.5	147.3	17.2	156.9	142.4	14.5	141.6	135.3	6.3
	令和元年	159.4	144.2	15.2	147.3	137.8	9.5	139.5	135.7	3.8
	2年	153.9	140.9	13.0	140.3	132.2	8.1	133.0	122.5	10.5
	3年	156.2	142.1	14.1	138.4	129.4	9.0	129.1	124.8	4.3
	4年	<b>155.6</b>	<b>141.0</b>	<b>14.6</b>	<b>137.3</b>	<b>127.6</b>	<b>9.7</b>	<b>126.9</b>	<b>121.2</b>	<b>5.7</b>
	令和4年1月	143.5	130.1	13.4	128.4	118.2	10.2	99.8	97.3	2.5
	2月	153.7	138.6	15.1	134.3	125.1	9.2	114.3	109.8	4.5
	3月	155.7	140.4	15.3	127.3	118.4	8.9	119.0	113.1	5.9
	4月	164.6	149.1	15.5	143.6	133.7	9.9	137.4	129.7	7.7
	5月	143.6	130.6	13.0	132.1	123.1	9.0	125.4	119.0	6.4
	6月	161.8	148.7	13.1	144.3	135.2	9.1	113.2	108.8	4.4
	7月	161.7	147.5	14.2	140.9	131.5	9.4	133.6	127.9	5.7
8月	147.0	133.0	14.0	134.7	124.8	9.9	123.2	118.5	4.7	
9月	156.4	141.7	14.7	133.2	124.8	8.4	132.0	127.4	4.6	
10月	157.9	142.4	15.5	137.1	127.6	9.5	145.9	137.5	8.4	
11月	161.5	145.4	16.1	144.6	133.6	11.0	146.3	138.0	8.3	
12月	159.7	144.6	15.1	146.4	135.1	11.3	135.9	130.0	5.9	
一 般	平成29年平均	170.3	152.7	17.6	176.0	160.7	15.3	161.4	148.9	12.5
	30年	171.2	152.3	18.9	175.6	157.9	17.7	152.1	144.9	7.2
	令和元年	166.3	149.6	16.7	166.8	155.1	11.7	152.7	148.4	4.3
	2年	161.4	146.9	14.5	163.3	152.5	10.8	138.8	127.1	11.7
	3年	164.1	148.5	15.6	163.6	151.7	11.9	137.6	132.6	5.0
	4年	<b>164.2</b>	<b>147.9</b>	<b>16.3</b>	<b>168.5</b>	<b>154.4</b>	<b>14.1</b>	<b>136.0</b>	<b>129.2</b>	<b>6.8</b>
	令和4年1月	151.4	136.5	14.9	158.3	142.9	15.4	99.7	97.0	2.7
	2月	162.5	145.4	17.1	166.1	152.4	13.7	120.1	115.0	5.1
	3月	165.2	147.9	17.3	157.7	143.7	14.0	125.5	119.0	6.5
	4月	174.6	157.1	17.5	184.4	169.7	14.7	146.1	137.4	8.7
	5月	151.7	137.1	14.6	165.0	151.5	13.5	133.3	126.0	7.3
	6月	171.2	156.5	14.7	178.5	165.2	13.3	137.8	131.4	6.4
	7月	170.6	154.8	15.8	173.4	159.8	13.6	151.3	143.5	7.8
8月	154.3	138.8	15.5	164.4	150.1	14.3	131.4	125.7	5.7	
9月	165.0	148.5	16.5	161.5	149.2	12.3	149.0	142.6	6.4	
10月	166.2	149.0	17.2	162.1	148.7	13.4	156.2	146.4	9.8	
11月	169.6	151.7	17.9	174.2	158.6	15.6	152.3	143.1	9.2	
12月	167.8	151.1	16.7	175.6	159.9	15.7	142.4	135.9	6.5	
ア ー ジ ョ ウ	平成29年平均	112.1	107.5	4.6	106.8	100.9	5.9	105.2	104.2	1.0
	30年	115.0	110.3	4.7	109.2	102.7	6.5	94.7	92.5	2.2
	令和元年	109.9	105.8	4.1	103.4	98.7	4.7	84.7	82.9	1.8
	2年	100.4	97.6	2.8	97.4	94.3	3.1	87.4	86.5	0.9
	3年	99.4	96.0	3.4	96.5	92.3	4.2	86.8	85.8	1.0
	4年	<b>100.8</b>	<b>97.2</b>	<b>3.6</b>	<b>97.7</b>	<b>93.7</b>	<b>4.0</b>	<b>85.3</b>	<b>84.3</b>	<b>1.0</b>
	令和4年1月	96.6	92.4	4.2	96.3	91.6	4.7	102.3	101.3	1.0
	2月	100.8	97.3	3.5	95.0	91.5	3.5	73.5	72.9	0.6
	3月	98.3	95.2	3.1	93.9	90.5	3.4	71.6	70.5	1.1
	4月	103.5	99.9	3.6	97.5	93.2	4.3	76.1	75.4	0.7
	5月	91.9	88.8	3.1	90.5	87.2	3.3	68.4	68.3	0.1
	6月	104.9	101.6	3.3	100.8	97.0	3.8	62.9	62.5	0.4
	7月	103.9	100.3	3.6	99.2	95.1	4.1	91.1	90.5	0.6
8月	98.6	94.8	3.8	96.8	92.5	4.3	91.6	90.9	0.7	
9月	101.1	97.9	3.2	97.1	93.7	3.4	91.5	91.1	0.4	
10月	100.9	97.5	3.4	100.2	96.5	3.7	104.7	101.8	2.9	
11月	105.7	101.6	4.1	102.0	97.6	4.4	106.6	103.9	2.7	
12月	104.2	100.1	4.1	104.8	99.8	5.0	92.4	90.6	1.8	

第27表 産業大分類, 就業形態別常用労働者1人平均月間実労働時間数

(事業所規模5人以上)

(単位:時間)

年・月次		E 製造業								
		E 1 4 パルプ・紙・紙加工品製造業			E 1 5 印刷・同関連業			E 1 6, 17 化学工業、石油製品・石炭製品製造業		
		総実労働時間	所定内労働時間	所定外労働時間	総実労働時間	所定内労働時間	所定外労働時間	総実労働時間	所定内労働時間	所定外労働時間
計	平成29年平均	163.6	150.9	12.7	159.9	148.0	11.9	155.1	144.0	11.1
	30年	160.5	148.0	12.5	163.0	151.1	11.9	162.9	152.6	10.3
	令和元年	164.6	150.6	14.0	161.5	144.7	16.8	150.9	143.2	7.7
	2年	158.2	150.0	8.2	158.9	140.5	18.4	145.2	140.2	5.0
	3年	163.2	153.2	10.0	158.7	138.7	20.0	156.9	144.6	12.3
	4年	<b>162.9</b>	<b>148.4</b>	<b>14.5</b>	<b>159.5</b>	<b>147.5</b>	<b>12.0</b>	<b>148.1</b>	<b>138.4</b>	<b>9.7</b>
	令和4年1月	139.0	127.4	11.6	147.0	136.8	10.2	143.4	133.7	9.7
	2月	157.4	141.5	15.9	160.1	152.3	7.8	143.7	132.4	11.3
	3月	166.5	150.5	16.0	150.9	141.3	9.6	154.2	143.1	11.1
	4月	175.7	159.6	16.1	161.8	152.3	9.5	154.7	145.4	9.3
	5月	154.1	141.1	13.0	138.1	130.9	7.2	143.1	134.6	8.5
	6月	173.9	160.7	13.2	170.7	162.1	8.6	150.6	142.1	8.5
	7月	169.9	155.8	14.1	159.3	152.6	6.7	157.7	148.1	9.6
8月	154.4	141.3	13.1	134.2	129.2	5.0	143.1	134.1	9.0	
9月	169.2	153.8	15.4	171.9	151.2	20.7	136.4	127.0	9.4	
10月	163.1	147.5	15.6	182.2	152.5	29.7	151.2	140.4	10.8	
11月	163.4	149.0	14.4	199.6	165.4	34.2	147.9	139.1	8.8	
12月	170.9	155.1	15.8	153.7	145.9	7.8	150.2	140.2	10.0	
一 般	平成29年平均	168.6	154.9	13.7	169.9	156.2	13.7	160.6	148.0	12.6
	30年	165.1	151.3	13.8	170.6	157.3	13.3	164.3	153.9	10.4
	令和元年	167.1	152.1	15.0	167.2	148.8	18.4	153.1	145.2	7.9
	2年	160.4	151.1	9.3	166.0	145.5	20.5	146.9	141.8	5.1
	3年	166.0	155.6	10.4	166.2	144.3	21.9	158.4	145.8	12.6
	4年	<b>168.7</b>	<b>153.1</b>	<b>15.6</b>	<b>166.5</b>	<b>153.3</b>	<b>13.2</b>	<b>150.5</b>	<b>140.4</b>	<b>10.1</b>
	令和4年1月	147.5	134.3	13.2	157.4	145.4	12.0	145.9	135.8	10.1
	2月	163.8	146.3	17.5	166.7	157.9	8.8	145.7	133.9	11.8
	3月	171.8	154.8	17.0	162.2	151.3	10.9	156.4	144.9	11.5
	4月	180.3	163.2	17.1	170.1	159.3	10.8	157.5	147.7	9.8
	5月	158.6	144.8	13.8	144.7	136.5	8.2	145.8	136.9	8.9
	6月	178.8	164.8	14.0	173.0	164.0	9.0	152.9	144.0	8.9
	7月	177.0	161.8	15.2	161.2	154.3	6.9	160.2	150.2	10.0
8月	159.8	145.7	14.1	135.9	130.8	5.1	144.9	135.5	9.4	
9月	175.5	159.1	16.4	174.1	152.8	21.3	138.7	128.9	9.8	
10月	167.7	151.1	16.6	185.3	154.6	30.7	154.2	142.8	11.4	
11月	167.8	152.5	15.3	203.2	167.8	35.4	150.8	141.3	9.5	
12月	176.2	159.5	16.7	169.3	159.9	9.4	152.9	142.4	10.5	
ア ー ジ ョ ウ	平成29年平均	126.9	121.5	5.4	95.4	95.2	0.2	116.5	116.2	0.3
	30年	126.6	123.6	3.0	108.7	107.1	1.6	74.9	74.8	0.1
	令和元年	140.2	135.7	4.5	116.1	112.3	3.8	78.7	78.4	0.3
	2年	148.4	145.1	3.3	103.2	100.9	2.3	86.9	86.9	0.0
	3年	128.4	122.7	5.7	85.2	84.0	1.2	107.7	106.7	1.0
	4年	<b>102.9</b>	<b>99.7</b>	<b>3.2</b>	<b>91.1</b>	<b>91.1</b>	<b>0.0</b>	<b>105.6</b>	<b>104.1</b>	<b>1.5</b>
	令和4年1月	84.5	83.3	1.2	88.9	88.9	0.0	96.8	95.5	1.3
	2月	103.3	101.5	1.8	110.8	110.8	0.0	107.4	105.2	2.2
	3月	106.5	102.2	4.3	68.8	68.8	0.0	116.2	112.6	3.6
	4月	123.4	118.4	5.0	101.6	101.6	0.0	108.8	107.6	1.2
	5月	100.4	97.3	3.1	88.6	88.6	0.0	97.1	95.5	1.6
	6月	114.3	111.3	3.0	126.2	126.2	0.0	107.7	106.8	0.9
	7月	93.5	91.5	2.0	93.8	93.8	0.0	109.1	108.5	0.6
8月	97.0	94.4	2.6	72.2	72.2	0.0	107.6	107.0	0.6	
9月	103.5	98.8	4.7	97.4	97.4	0.0	92.0	90.9	1.1	
10月	109.3	104.7	4.6	83.1	83.1	0.0	105.5	103.3	2.2	
11月	110.7	107.3	3.4	98.6	98.6	0.0	111.6	110.6	1.0	
12月	105.3	100.8	4.5	79.5	79.5	0.0	103.5	102.4	1.1	

第27表 産業大分類, 就業形態別常用労働者1人平均月間実労働時間数

(事業所規模5人以上)

(単位:時間)

年・月次		E 製造業								
		E 1 8 プラスチック製品製造業			E 1 9 ゴム製品製造業			E 2 1 窯業・土石製品製造業		
		総実労働時間	所定内労働時間	所定外労働時間	総実労働時間	所定内労働時間	所定外労働時間	総実労働時間	所定内労働時間	所定外労働時間
計	平成29年平均	160.8	148.9	11.9	164.8	150.4	14.4	169.9	151.0	18.9
	30年	154.9	139.6	15.3	158.1	148.7	9.4	168.8	151.1	17.7
	令和元年	150.7	138.6	12.1	155.3	144.0	11.3	155.4	145.5	9.9
	2年	154.5	143.0	11.5	152.6	143.6	9.0	149.4	141.5	7.9
	3年	147.2	131.9	15.3	151.3	142.7	8.6	154.0	144.4	9.6
	4年	<b>147.9</b>	<b>133.1</b>	<b>14.8</b>	<b>153.5</b>	<b>142.7</b>	<b>10.8</b>	<b>158.4</b>	<b>148.0</b>	<b>10.4</b>
	令和4年1月	127.0	116.3	10.7	143.0	132.1	10.9	145.8	133.3	12.5
	2月	140.8	130.2	10.6	147.1	135.6	11.5	160.7	148.4	12.3
	3月	147.4	133.3	14.1	161.0	148.8	12.2	156.7	144.7	12.0
	4月	152.7	136.8	15.9	168.5	156.8	11.7	166.0	155.1	10.9
	5月	145.3	131.2	14.1	140.1	130.8	9.3	144.8	133.1	11.7
	6月	160.6	143.1	17.5	166.0	156.1	9.9	167.0	156.8	10.2
	7月	152.4	135.3	17.1	157.7	147.7	10.0	166.0	156.3	9.7
8月	134.0	115.6	18.4	142.0	132.2	9.8	153.3	143.6	9.7	
9月	149.1	135.9	13.2	159.2	147.6	11.6	163.6	153.3	10.3	
10月	147.2	132.6	14.6	154.6	143.6	11.0	156.4	147.8	8.6	
11月	157.4	141.3	16.1	156.0	145.4	10.6	162.3	153.4	8.9	
12月	155.7	140.3	15.4	147.4	136.0	11.4	158.7	150.3	8.4	
一 般	平成29年平均	167.3	154.1	13.2	169.1	154.3	14.8	174.5	154.1	20.4
	30年	172.0	150.2	21.8	161.6	151.8	9.8	172.9	153.8	19.1
	令和元年	164.3	148.4	15.9	162.5	149.9	12.6	158.1	148.0	10.1
	2年	162.8	149.4	13.4	159.7	149.4	10.3	155.1	146.6	8.5
	3年	153.9	136.5	17.4	157.1	147.4	9.7	156.7	146.7	10.0
	4年	<b>155.5</b>	<b>139.1</b>	<b>16.4</b>	<b>162.5</b>	<b>150.1</b>	<b>12.4</b>	<b>161.0</b>	<b>149.9</b>	<b>11.1</b>
	令和4年1月	132.1	120.5	11.6	152.5	139.8	12.7	149.3	136.0	13.3
	2月	147.6	135.7	11.9	154.5	141.2	13.3	163.2	150.1	13.1
	3月	153.1	137.7	15.4	172.0	157.8	14.2	159.7	146.9	12.8
	4月	158.1	140.6	17.5	169.6	157.7	11.9	168.7	157.1	11.6
	5月	152.6	136.7	15.9	151.2	140.4	10.8	148.3	135.8	12.5
	6月	168.7	149.0	19.7	175.2	163.7	11.5	168.9	158.0	10.9
	7月	161.2	142.1	19.1	167.7	156.1	11.6	167.9	157.5	10.4
8月	138.7	118.8	19.9	150.7	139.3	11.4	156.7	146.3	10.4	
9月	156.8	141.9	14.9	168.5	155.1	13.4	164.6	153.6	11.0	
10月	160.4	143.9	16.5	165.8	153.1	12.7	159.0	149.8	9.2	
11月	168.5	150.3	18.2	165.2	152.8	12.4	164.0	154.5	9.5	
12月	163.1	146.4	16.7	156.0	142.9	13.1	161.6	152.5	9.1	
ア ー ジ ョ ウ	平成29年平均	108.9	107.5	1.4	120.0	109.2	10.8	120.9	117.7	3.2
	30年	118.9	117.3	1.6	90.6	89.7	0.9	128.7	124.8	3.9
	令和元年	120.7	117.0	3.7	100.1	98.3	1.8	101.5	96.2	5.3
	2年	113.0	111.4	1.6	103.1	102.9	0.2	71.6	71.5	0.1
	3年	104.9	102.9	2.0	104.5	104.3	0.2	96.6	96.4	0.2
	4年	<b>91.6</b>	<b>89.0</b>	<b>2.6</b>	<b>94.1</b>	<b>93.8</b>	<b>0.3</b>	<b>122.9</b>	<b>122.5</b>	<b>0.4</b>
	令和4年1月	85.7	82.7	3.0	85.5	85.3	0.2	96.1	95.3	0.8
	2月	94.4	92.3	2.1	103.0	102.0	1.0	126.1	124.6	1.5
	3月	97.1	94.9	2.2	95.0	94.8	0.2	114.6	114.4	0.2
	4月	105.3	103.3	2.0	100.4	99.2	1.2	128.2	127.8	0.4
	5月	93.3	92.3	1.0	71.9	71.8	0.1	94.7	94.3	0.4
	6月	102.8	101.3	1.5	109.7	109.5	0.2	139.6	139.4	0.2
	7月	88.1	85.7	2.4	96.0	95.8	0.2	139.3	139.1	0.2
8月	89.7	85.8	3.9	88.9	88.8	0.1	105.6	105.5	0.1	
9月	94.0	92.5	1.5	101.6	101.4	0.2	149.3	149.1	0.2	
10月	64.4	62.2	2.2	86.8	86.5	0.3	119.6	119.5	0.1	
11月	88.8	85.3	3.5	102.4	102.2	0.2	138.4	138.2	0.2	
12月	101.3	95.9	5.4	93.3	92.6	0.7	122.0	122.0	0.0	

第27表 産業大分類, 就業形態別常用労働者1人平均月間実労働時間数

(事業所規模5人以上)

(単位:時間)

年・月次		E 製造業								
		E 2 2 鉄鋼業			E 2 3 非鉄金属製造業			E 2 4 金属製品製造業		
		総実労働時間	所定内労働時間	所定外労働時間	総実労働時間	所定内労働時間	所定外労働時間	総実労働時間	所定内労働時間	所定外労働時間
計	平成29年平均	170.7	147.3	23.4	156.5	144.7	11.8	170.4	151.3	19.1
	30年	175.8	148.6	27.2	165.1	150.2	14.9	167.6	153.2	14.4
	令和元年	170.0	145.2	24.8	171.0	150.2	20.8	165.0	152.2	12.8
	2年	155.8	139.9	15.9	160.2	144.6	15.6	153.8	145.2	8.6
	3年	163.0	143.5	19.5	154.5	138.5	16.0	159.8	149.5	10.3
	4年	<b>164.1</b>	<b>143.3</b>	<b>20.8</b>	<b>160.2</b>	<b>145.4</b>	<b>14.8</b>	<b>170.6</b>	<b>155.8</b>	<b>14.8</b>
	令和4年1月	151.3	134.4	16.9	147.4	134.2	13.2	148.2	137.7	10.5
	2月	157.9	137.9	20.0	155.5	140.9	14.6	172.6	157.5	15.1
	3月	169.6	147.1	22.5	157.1	140.7	16.4	173.0	155.8	17.2
	4月	171.5	149.5	22.0	161.6	145.9	15.7	179.4	162.2	17.2
	5月	157.2	136.6	20.6	141.3	130.2	11.1	153.3	140.1	13.2
	6月	172.7	151.3	21.4	167.5	155.2	12.3	184.9	167.7	17.2
	7月	171.2	149.7	21.5	167.0	153.9	13.1	176.5	162.7	13.8
8月	162.5	141.0	21.5	157.2	143.5	13.7	158.2	145.3	12.9	
9月	162.6	141.5	21.1	158.7	145.0	13.7	173.4	158.4	15.0	
10月	164.2	142.9	21.3	166.3	149.0	17.3	175.4	159.4	16.0	
11月	166.5	145.5	21.0	173.6	155.3	18.3	180.3	164.7	15.6	
12月	162.2	142.6	19.6	169.6	151.3	18.3	172.7	158.4	14.3	
一 般	平成29年平均	171.6	148.0	23.6	165.7	151.7	14.0	174.2	153.7	20.5
	30年	178.6	150.6	28.0	166.6	151.4	15.2	171.6	155.6	16.0
	令和元年	173.9	148.2	25.7	171.7	150.7	21.0	169.6	155.0	14.6
	2年	158.0	141.7	16.3	161.9	145.9	16.0	159.9	150.8	9.1
	3年	163.8	144.1	19.7	159.2	142.1	17.1	163.6	152.8	10.8
	4年	<b>165.0</b>	<b>143.9</b>	<b>21.1</b>	<b>162.7</b>	<b>147.5</b>	<b>15.2</b>	<b>172.4</b>	<b>157.2</b>	<b>15.2</b>
	令和4年1月	152.2	135.0	17.2	150.0	136.2	13.8	150.5	139.6	10.9
	2月	158.5	138.2	20.3	158.4	143.2	15.2	175.5	159.9	15.6
	3月	170.5	147.7	22.8	159.6	142.4	17.2	175.5	157.8	17.7
	4月	172.3	150.1	22.2	164.7	148.2	16.5	182.4	164.6	17.8
	5月	157.9	137.1	20.8	143.5	132.0	11.5	155.7	142.0	13.7
	6月	173.4	151.8	21.6	169.7	157.0	12.7	187.9	170.1	17.8
	7月	171.9	150.2	21.7	169.8	156.3	13.5	177.4	163.4	14.0
8月	163.2	141.4	21.8	159.6	145.6	14.0	159.0	145.9	13.1	
9月	163.8	142.3	21.5	160.2	146.5	13.7	174.2	159.0	15.2	
10月	165.4	143.7	21.7	168.5	151.0	17.5	176.1	160.0	16.1	
11月	167.5	146.2	21.3	175.9	157.4	18.5	181.1	165.4	15.7	
12月	163.0	143.1	19.9	171.9	153.3	18.6	173.6	159.1	14.5	
ア ー ジ ョ ウ	平成29年平均	93.7	91.5	2.2	129.9	124.4	5.5	139.5	132.0	7.5
	30年	91.0	87.3	3.7	111.9	106.3	5.6	146.4	140.7	5.7
	令和元年	82.7	77.5	5.2	125.5	120.0	5.5	134.8	133.8	1.0
	2年	70.8	69.0	1.8	126.0	119.0	7.0	69.5	68.9	0.6
	3年	99.5	97.1	2.4	95.6	93.5	2.1	99.1	97.1	2.0
	4年	<b>107.7</b>	<b>105.4</b>	<b>2.3</b>	<b>107.1</b>	<b>100.7</b>	<b>6.4</b>	<b>100.1</b>	<b>98.2</b>	<b>1.9</b>
	令和4年1月	109.4	106.6	2.8	104.6	99.8	4.8	91.5	89.7	1.8
	2月	124.1	121.9	2.2	106.4	101.7	4.7	98.3	96.1	2.2
	3月	118.0	114.9	3.1	120.9	115.1	5.8	103.0	101.0	2.0
	4月	100.0	97.7	2.3	115.3	111.0	4.3	102.4	100.5	1.9
	5月	91.5	88.7	2.8	77.0	76.7	0.3	91.7	90.3	1.4
	6月	101.7	98.9	2.8	104.5	103.6	0.9	105.1	102.9	2.2
	7月	104.3	101.3	3.0	97.8	93.0	4.8	111.0	109.0	2.0
8月	116.8	114.7	2.1	96.9	90.2	6.7	98.6	97.5	1.1	
9月	97.0	95.4	1.6	118.5	106.1	12.4	104.0	102.5	1.5	
10月	100.4	99.0	1.4	105.1	94.1	11.0	104.8	102.2	2.6	
11月	108.1	106.2	1.9	112.9	99.4	13.5	106.6	104.5	2.1	
12月	109.4	107.6	1.8	108.7	97.7	11.0	106.1	104.5	1.6	



第27表 産業大分類, 就業形態別常用労働者1人平均月間実労働時間数

(事業所規模5人以上)

(単位:時間)

年・月次		E 製造業								
		E 3 1 輸送用機械器具製造業			E 3 2, 2 0 その他の製造業、なめし革・同製品・毛皮製造業			E S 1 E一括分1		
		総実労働時間	所定内労働時間	所定外労働時間	総実労働時間	所定内労働時間	所定外労働時間	総実労働時間	所定内労働時間	所定外労働時間
計	平成29年平均	170.9	150.8	20.1	149.5	145.1	4.4	171.2	160.4	10.8
	30年	170.5	149.6	20.9	156.7	144.8	11.9	169.4	151.6	17.8
	令和元年	162.5	144.8	17.7	159.2	148.2	11.0	162.7	146.0	16.7
	2年	156.4	141.8	14.6	145.6	137.5	8.1	157.7	144.9	12.8
	3年	162.4	144.5	17.9	135.9	129.1	6.8	177.7	159.7	18.0
	4年	<b>156.5</b>	<b>141.6</b>	<b>14.9</b>	<b>143.0</b>	<b>134.8</b>	<b>8.2</b>	<b>171.7</b>	<b>157.6</b>	<b>14.1</b>
	令和4年1月	154.0	136.1	17.9	127.2	117.9	9.3	165.6	146.4	19.2
	2月	160.9	140.4	20.5	154.0	142.5	11.5	181.3	157.8	23.5
	3月	166.5	148.0	18.5	140.0	133.2	6.8	170.3	152.4	17.9
	4月	171.2	151.1	20.1	157.6	150.5	7.1	184.7	170.1	14.6
	5月	140.3	128.2	12.1	125.2	117.7	7.5	157.6	144.9	12.7
	6月	159.8	148.3	11.5	152.3	143.7	8.6	172.9	157.3	15.6
	7月	154.7	141.4	13.3	153.9	147.5	6.4	179.6	168.4	11.2
8月	138.4	126.9	11.5	129.8	123.7	6.1	152.0	141.9	10.1	
9月	152.9	140.0	12.9	145.7	138.0	7.7	175.8	162.2	13.6	
10月	156.1	142.7	13.4	134.1	128.0	6.1	174.7	160.8	13.9	
11月	161.5	147.2	14.3	153.0	143.4	9.6	X	X	X	
12月	163.5	149.8	13.7	142.4	131.3	11.1	X	X	X	
一 般	平成29年平均	171.1	151.0	20.1	159.9	154.9	5.0	172.6	161.8	10.8
	30年	171.6	150.4	21.2	163.1	150.0	13.1	172.3	153.8	18.5
	令和元年	162.2	144.7	17.5	166.4	153.9	12.5	174.3	154.5	19.8
	2年	157.6	142.5	15.1	152.6	143.7	8.9	162.3	148.5	13.8
	3年	164.0	145.7	18.3	151.5	143.3	8.2	186.5	166.5	20.0
	4年	<b>158.7</b>	<b>143.4</b>	<b>15.3</b>	<b>152.8</b>	<b>143.7</b>	<b>9.1</b>	<b>175.5</b>	<b>160.7</b>	<b>14.8</b>
	令和4年1月	156.2	138.0	18.2	136.0	126.1	9.9	170.2	149.7	20.5
	2月	163.1	142.1	21.0	162.8	149.7	13.1	186.6	161.6	25.0
	3月	169.0	149.9	19.1	148.5	140.7	7.8	176.7	157.3	19.4
	4月	173.8	153.1	20.7	168.0	159.8	8.2	195.9	179.7	16.2
	5月	142.3	130.0	12.3	135.8	127.3	8.5	164.4	150.5	13.9
	6月	161.7	149.9	11.8	164.7	154.7	10.0	178.6	161.8	16.8
	7月	156.3	142.7	13.6	164.2	157.1	7.1	182.6	171.0	11.6
8月	139.9	128.2	11.7	138.0	131.0	7.0	155.8	145.1	10.7	
9月	154.8	141.5	13.3	156.2	147.5	8.7	176.4	162.7	13.7	
10月	158.3	144.5	13.8	142.6	135.3	7.3	178.0	163.4	14.6	
11月	163.7	149.1	14.6	158.4	148.9	9.5	X	X	X	
12月	165.7	151.7	14.0	158.7	146.0	12.7	X	X	X	
ア ー ジ ョ ウ	平成29年平均	128.2	111.5	16.7	99.5	98.1	1.4	139.0	128.9	10.1
	30年	122.1	115.3	6.8	101.1	100.2	0.9	99.6	97.3	2.3
	令和元年	166.7	146.1	20.6	112.1	110.9	1.2	100.8	100.5	0.3
	2年	139.8	132.1	7.7	106.3	102.5	3.8	99.9	99.1	0.8
	3年	102.8	98.8	4.0	91.2	88.4	2.8	110.7	108.1	2.6
	4年	<b>89.0</b>	<b>85.7</b>	<b>3.3</b>	<b>106.9</b>	<b>102.3</b>	<b>4.6</b>	<b>104.8</b>	<b>102.9</b>	<b>1.9</b>
	令和4年1月	78.8	73.5	5.3	93.1	85.8	7.3	104.1	102.0	2.1
	2月	93.4	88.4	5.0	120.0	114.8	5.2	111.9	108.8	3.1
	3月	89.8	89.4	0.4	107.2	104.4	2.8	97.2	96.0	1.2
	4月	91.2	88.2	3.0	117.6	114.6	3.0	97.0	95.3	1.7
	5月	71.0	67.0	4.0	84.7	80.9	3.8	90.5	89.6	0.9
	6月	96.2	92.7	3.5	107.3	103.5	3.8	115.4	112.2	3.2
	7月	101.3	96.7	4.6	117.4	113.8	3.6	118.9	116.4	2.5
8月	87.3	82.3	5.0	101.4	98.4	3.0	94.5	93.4	1.1	
9月	95.0	92.3	2.7	108.7	104.3	4.4	127.8	125.5	2.3	
10月	86.0	83.7	2.3	103.0	101.4	1.6	109.7	108.7	1.0	
11月	87.9	86.3	1.6	129.3	119.3	10.0	X	X	X	
12月	89.2	86.1	3.1	97.7	90.9	6.8	X	X	X	

第27表 産業大分類, 就業形態別常用労働者1人平均月間実労働時間数

(事業所規模5人以上)

(単位:時間)

年・月次	E 製造業						F 電気・ガス・熱供給・水道業			
	E S 2 E一括分2			E S 3 E一括分3			総実労働時間	所定内労働時間	所定外労働時間	
	総実労働時間	所定内労働時間	所定外労働時間	総実労働時間	所定内労働時間	所定外労働時間				
計	平成29年平均	168.8	150.4	18.4	163.7	145.0	18.7	149.5	139.9	9.6
	30年	171.0	150.6	20.4	163.6	143.9	19.7	149.2	138.4	10.8
	令和元年	165.0	146.8	18.2	164.7	144.5	20.2	148.5	137.3	11.2
	2年	161.5	146.6	14.9	165.9	142.9	23.0	151.8	138.6	13.2
	3年	163.0	148.3	14.7	168.3	147.2	21.1	149.9	135.2	14.7
	4年	<b>162.7</b>	<b>146.2</b>	<b>16.5</b>	<b>165.7</b>	<b>143.6</b>	<b>22.1</b>	<b>148.4</b>	<b>133.5</b>	<b>14.9</b>
	令和4年1月	150.7	136.8	13.9	153.4	133.1	20.3	136.5	123.6	12.9
	2月	158.2	141.0	17.2	166.8	144.7	22.1	131.6	118.0	13.6
	3月	167.9	150.7	17.2	161.2	139.2	22.0	158.0	142.5	15.5
	4月	170.3	154.0	16.3	179.4	155.8	23.6	154.5	137.5	17.0
	5月	147.1	132.8	14.3	149.2	129.6	19.6	140.0	126.6	13.4
	6月	172.1	156.6	15.5	162.6	147.5	15.1	162.0	149.0	13.0
	7月	168.2	151.8	16.4	177.0	155.2	21.8	146.7	130.8	15.9
8月	156.4	139.9	16.5	151.6	129.4	22.2	155.0	139.7	15.3	
9月	166.5	149.3	17.2	172.7	148.4	24.3	147.7	133.5	14.2	
10月	167.6	150.2	17.4	167.3	142.2	25.1	153.1	135.9	17.2	
11月	163.0	145.1	17.9	175.1	148.5	26.6	149.4	134.4	15.0	
12月	163.8	146.1	17.7	172.8	149.7	23.1	148.2	131.8	16.4	
一 般	平成29年平均	172.7	153.4	19.3	168.6	148.2	20.4	150.4	140.6	9.8
	30年	174.6	153.1	21.5	168.0	146.8	21.2	150.7	139.5	11.2
	令和元年	168.6	149.4	19.2	168.8	147.4	21.4	149.5	138.0	11.5
	2年	164.7	149.0	15.7	171.5	146.8	24.7	153.4	139.6	13.8
	3年	165.7	150.5	15.2	173.1	150.3	22.8	152.7	137.2	15.5
	4年	<b>165.9</b>	<b>148.6</b>	<b>17.3</b>	<b>173.0</b>	<b>148.4</b>	<b>24.6</b>	<b>152.5</b>	<b>136.4</b>	<b>16.1</b>
	令和4年1月	153.9	139.3	14.6	159.7	137.3	22.4	140.2	126.0	14.2
	2月	161.3	143.2	18.1	174.6	150.0	24.6	135.6	120.5	15.1
	3月	171.2	153.2	18.0	168.8	144.2	24.6	164.0	146.8	17.2
	4月	173.9	156.7	17.2	187.6	161.2	26.4	161.1	142.7	18.4
	5月	150.0	135.0	15.0	155.4	133.8	21.6	142.4	128.2	14.2
	6月	175.2	159.0	16.2	170.5	153.4	17.1	165.6	151.7	13.9
	7月	171.4	154.2	17.2	184.8	160.7	24.1	151.7	134.5	17.2
8月	159.0	141.8	17.2	158.1	133.6	24.5	158.9	142.4	16.5	
9月	169.8	151.8	18.0	180.3	153.4	26.9	152.1	136.6	15.5	
10月	171.2	152.9	18.3	174.1	146.4	27.7	156.1	137.6	18.5	
11月	166.2	147.4	18.8	182.5	153.1	29.4	152.2	136.1	16.1	
12月	166.5	148.1	18.4	179.3	153.9	25.4	151.3	133.7	17.6	
ア ー ジ ョ ウ	平成29年平均	105.9	102.7	3.2	118.8	115.4	3.4	124.6	122.0	2.6
	30年	117.8	114.0	3.8	115.1	112.0	3.1	119.0	115.9	3.1
	令和元年	111.1	108.9	2.2	105.1	102.2	2.9	116.6	115.9	0.7
	2年	101.6	100.7	0.9	97.7	94.8	2.9	120.6	118.7	1.9
	3年	99.8	97.0	2.8	116.8	113.7	3.1	105.3	104.0	1.3
	4年	<b>103.7</b>	<b>102.2</b>	<b>1.5</b>	<b>114.9</b>	<b>109.8</b>	<b>5.1</b>	<b>99.8</b>	<b>99.6</b>	<b>0.2</b>
	令和4年1月	93.1	91.4	1.7	109.9	104.2	5.7	99.0	98.9	0.1
	2月	105.2	103.2	2.0	115.2	109.6	5.6	95.0	95.0	0.0
	3月	106.3	105.1	1.2	110.6	105.6	5.0	103.9	103.8	0.1
	4月	107.7	106.5	1.2	122.4	118.1	4.3	79.1	78.4	0.7
	5月	94.6	93.6	1.0	105.5	99.8	5.7	103.0	102.5	0.5
	6月	112.2	110.9	1.3	121.7	117.0	4.7	108.2	108.0	0.2
	7月	108.6	107.3	1.3	121.4	116.0	5.4	84.0	83.9	0.1
8月	105.4	104.0	1.4	104.5	98.8	5.7	105.3	105.3	0.0	
9月	104.7	102.8	1.9	116.5	111.3	5.2	98.9	98.9	0.0	
10月	100.6	98.7	1.9	115.4	109.9	5.5	112.5	112.4	0.1	
11月	101.5	99.8	1.7	119.2	113.8	5.4	112.3	112.3	0.0	
12月	104.8	103.3	1.5	115.6	112.6	3.0	106.0	106.0	0.0	

第27表 産業大分類, 就業形態別常用労働者1人平均月間実労働時間数

(事業所規模5人以上)

(単位:時間)

年・月次	G 情報通信業			H 運輸業, 郵便業			I 卸売業, 小売業			
	総実労働時間	所定内労働時間	所定外労働時間	総実労働時間	所定内労働時間	所定外労働時間	総実労働時間	所定内労働時間	所定外労働時間	
計	平成29年平均	159.5	144.9	14.6	160.5	141.4	19.1	117.1	111.7	5.4
	30年	157.6	142.0	15.6	169.8	146.1	23.7	124.9	118.5	6.4
	令和元年	155.9	139.6	16.3	172.5	150.8	21.7	125.6	119.1	6.5
	2年	158.1	144.6	13.5	156.2	140.1	16.1	124.4	118.0	6.4
	3年	153.3	140.5	12.8	155.5	137.0	18.5	123.2	116.9	6.3
	4年	<b>156.0</b>	<b>142.4</b>	<b>13.6</b>	<b>154.9</b>	<b>136.7</b>	<b>18.2</b>	<b>127.2</b>	<b>119.7</b>	<b>7.5</b>
	令和4年1月	143.9	132.1	11.8	148.4	131.0	17.4	121.8	114.9	6.9
	2月	148.3	134.6	13.7	145.5	128.6	16.9	121.6	114.6	7.0
	3月	159.9	143.6	16.3	154.2	135.8	18.4	121.2	114.1	7.1
	4月	165.0	151.4	13.6	158.2	139.4	18.8	130.1	122.7	7.4
	5月	146.4	134.9	11.5	146.9	130.0	16.9	126.3	119.0	7.3
	6月	158.1	145.1	13.0	156.4	138.5	17.9	131.6	124.0	7.6
	7月	170.5	156.3	14.2	158.3	139.2	19.1	129.4	122.5	6.9
8月	153.1	140.9	12.2	157.0	137.7	19.3	124.6	117.3	7.3	
9月	153.7	140.2	13.5	157.4	139.4	18.0	129.9	121.9	8.0	
10月	152.9	139.3	13.6	155.3	137.8	17.5	129.4	121.8	7.6	
11月	161.5	146.7	14.8	158.8	140.5	18.3	131.2	123.2	8.0	
12月	160.7	145.6	15.1	161.9	142.0	19.9	129.1	120.4	8.7	
一 般	平成29年平均	164.3	148.7	15.6	178.1	155.3	22.8	168.2	157.3	10.9
	30年	164.1	147.5	16.6	185.8	157.3	28.5	168.7	157.5	11.2
	令和元年	159.2	142.4	16.8	183.4	158.9	24.5	168.2	156.4	11.8
	2年	159.7	145.9	13.8	174.0	154.4	19.6	164.1	152.6	11.5
	3年	155.4	142.1	13.3	171.8	150.0	21.8	165.6	154.2	11.4
	4年	<b>158.0</b>	<b>143.8</b>	<b>14.2</b>	<b>170.7</b>	<b>149.2</b>	<b>21.5</b>	<b>166.0</b>	<b>153.4</b>	<b>12.6</b>
	令和4年1月	145.7	133.5	12.2	166.1	145.3	20.8	158.7	147.1	11.6
	2月	149.5	135.5	14.0	162.4	142.1	20.3	161.7	149.6	12.1
	3月	160.9	144.2	16.7	172.5	150.3	22.2	165.6	152.5	13.1
	4月	166.9	152.8	14.1	177.4	154.7	22.7	174.3	161.3	13.0
	5月	148.1	136.2	11.9	163.0	142.7	20.3	161.2	149.2	12.0
	6月	159.9	146.5	13.4	173.8	152.2	21.6	173.3	160.4	12.9
	7月	173.0	158.2	14.8	173.6	151.3	22.3	166.6	155.2	11.4
8月	156.1	143.1	13.0	171.5	149.2	22.3	158.9	147.0	11.9	
9月	155.9	141.7	14.2	170.8	150.0	20.8	168.1	154.9	13.2	
10月	155.1	140.8	14.3	169.5	149.1	20.4	167.2	154.9	12.3	
11月	163.4	147.8	15.6	171.4	150.4	21.0	167.7	154.8	12.9	
12月	164.1	148.0	16.1	174.8	152.2	22.6	169.3	154.7	14.6	
ア ー ジ ョ ウ	平成29年平均	89.9	89.4	0.5	102.4	95.6	6.8	81.9	80.2	1.7
	30年	62.2	61.7	0.5	110.0	104.2	5.8	80.9	79.4	1.5
	令和元年	73.1	69.4	3.7	118.3	110.2	8.1	85.1	83.6	1.5
	2年	97.6	95.7	1.9	96.8	92.3	4.5	88.2	86.4	1.8
	3年	104.3	102.9	1.4	94.7	88.6	6.1	85.6	83.8	1.8
	4年	<b>114.3</b>	<b>112.8</b>	<b>1.5</b>	<b>86.3</b>	<b>82.2</b>	<b>4.1</b>	<b>83.5</b>	<b>81.8</b>	<b>1.7</b>
	令和4年1月	98.2	96.8	1.4	81.3	76.8	4.5	82.4	80.5	1.9
	2月	111.1	108.5	2.6	82.0	77.8	4.2	79.8	78.1	1.7
	3月	133.0	128.1	4.9	84.8	80.9	3.9	80.9	79.3	1.6
	4月	118.7	116.5	2.2	85.1	81.0	4.1	85.2	83.4	1.8
	5月	104.3	102.5	1.8	85.0	81.1	3.9	86.0	84.1	1.9
	6月	117.5	115.0	2.5	90.1	86.0	4.1	85.7	83.9	1.8
	7月	119.6	118.6	1.0	88.3	83.9	4.4	86.1	84.4	1.7
8月	108.2	107.5	0.7	83.8	79.8	4.0	84.0	82.3	1.7	
9月	113.6	112.7	0.9	91.3	87.2	4.1	84.5	82.6	1.9	
10月	112.0	111.2	0.8	85.9	82.6	3.3	82.3	80.6	1.7	
11月	126.8	125.9	0.9	90.3	86.8	3.5	84.5	82.8	1.7	
12月	112.3	111.5	0.8	90.7	85.7	5.0	82.3	80.6	1.7	

第27表 産業大分類, 就業形態別常用労働者1人平均月間実労働時間数

(事業所規模5人以上)

(単位:時間)

年・月次	I 卸売業, 小売業						J 金融業, 保険業			
	I-1 卸売業			I-2 小売業			総実労働時間	所定内労働時間	所定外労働時間	
	総実労働時間	所定内労働時間	所定外労働時間	総実労働時間	所定内労働時間	所定外労働時間				
計	平成29年平均	150.8	142.5	8.3	103.4	99.1	4.3	144.0	133.9	10.1
	30年	153.9	146.3	7.6	115.1	109.2	5.9	145.6	134.6	11.0
	令和元年	152.6	142.3	10.3	116.8	111.5	5.3	143.0	134.5	8.5
	2年	149.0	140.9	8.1	116.8	110.9	5.9	141.8	132.5	9.3
	3年	149.7	142.6	7.1	115.2	109.1	6.1	147.3	138.4	8.9
	4年	<b>151.6</b>	<b>142.0</b>	<b>9.6</b>	<b>119.6</b>	<b>112.8</b>	<b>6.8</b>	<b>139.2</b>	<b>131.6</b>	<b>7.6</b>
	令和4年1月	143.1	134.4	8.7	115.2	108.9	6.3	137.9	130.9	7.0
	2月	151.8	142.1	9.7	112.3	106.1	6.2	129.6	123.2	6.4
	3月	147.0	137.7	9.3	113.3	106.9	6.4	137.2	129.7	7.5
	4月	162.9	152.4	10.5	119.9	113.4	6.5	144.3	135.8	8.5
	5月	144.8	135.7	9.1	120.4	113.7	6.7	130.7	122.9	7.8
	6月	158.9	149.6	9.3	123.0	116.0	7.0	147.7	140.1	7.6
	7月	152.9	144.5	8.4	122.2	115.8	6.4	142.4	134.3	8.1
8月	145.9	137.8	8.1	118.1	111.1	7.0	132.3	124.6	7.7	
9月	153.5	143.5	10.0	122.7	115.3	7.4	139.6	132.1	7.5	
10月	150.4	141.3	9.1	123.0	115.9	7.1	143.4	135.5	7.9	
11月	155.1	144.0	11.1	124.2	117.1	7.1	140.5	133.0	7.5	
12月	153.5	141.6	11.9	121.8	114.1	7.7	145.2	137.5	7.7	
一 般	平成29年平均	164.4	154.8	9.6	173.1	160.6	12.5	154.7	142.6	12.1
	30年	163.1	154.6	8.5	173.0	159.7	13.3	157.7	144.5	13.2
	令和元年	163.0	151.0	12.0	171.9	160.2	11.7	152.8	142.8	10.0
	2年	161.5	151.7	9.8	165.7	153.1	12.6	152.4	141.2	11.2
	3年	166.3	157.7	8.6	165.1	151.9	13.2	150.4	140.9	9.5
	4年	<b>164.3</b>	<b>152.9</b>	<b>11.4</b>	<b>167.1</b>	<b>153.8</b>	<b>13.3</b>	<b>141.6</b>	<b>133.5</b>	<b>8.1</b>
	令和4年1月	156.5	146.1	10.4	160.1	147.7	12.4	140.8	133.2	7.6
	2月	162.2	151.1	11.1	161.4	148.6	12.8	132.0	125.1	6.9
	3月	164.2	152.3	11.9	166.5	152.6	13.9	140.6	132.6	8.0
	4月	179.9	167.2	12.7	170.8	157.6	13.2	146.6	137.5	9.1
	5月	155.8	145.0	10.8	164.4	151.7	12.7	132.8	124.5	8.3
	6月	170.8	160.0	10.8	174.9	160.7	14.2	150.6	142.5	8.1
	7月	164.6	154.7	9.9	167.7	155.5	12.2	144.0	135.3	8.7
8月	157.3	147.8	9.5	159.8	146.5	13.3	134.8	126.4	8.4	
9月	165.8	154.0	11.8	169.4	155.4	14.0	141.4	133.4	8.0	
10月	161.7	151.0	10.7	170.1	156.9	13.2	145.6	137.2	8.4	
11月	167.0	153.9	13.1	168.0	155.2	12.8	142.3	134.5	7.8	
12月	165.9	151.9	14.0	171.3	156.3	15.0	147.9	139.7	8.2	
ア ー ジ ョ ウ	平成29年平均	98.0	94.8	3.2	80.0	78.5	1.5	94.7	93.8	0.9
	30年	94.2	92.0	2.2	80.0	78.5	1.5	95.5	93.6	1.9
	令和元年	107.7	104.4	3.3	82.8	81.5	1.3	101.0	98.8	2.2
	2年	104.0	101.8	2.2	86.4	84.7	1.7	100.3	98.4	1.9
	3年	89.8	88.0	1.8	85.2	83.4	1.8	103.9	102.8	1.1
	4年	<b>89.8</b>	<b>88.9</b>	<b>0.9</b>	<b>83.0</b>	<b>81.2</b>	<b>1.8</b>	<b>115.0</b>	<b>112.7</b>	<b>2.3</b>
	令和4年1月	83.0	81.7	1.3	82.3	80.4	1.9	109.0	107.3	1.7
	2月	85.6	84.9	0.7	79.3	77.6	1.7	105.8	103.8	2.0
	3月	86.8	86.4	0.4	80.2	78.5	1.7	102.2	100.3	1.9
	4月	89.0	88.0	1.0	84.8	82.9	1.9	121.3	118.5	2.8
	5月	89.6	88.6	1.0	85.7	83.7	2.0	109.5	107.1	2.4
	6月	87.3	86.6	0.7	85.6	83.7	1.9	117.8	115.4	2.4
	7月	93.7	93.0	0.7	85.5	83.7	1.8	126.1	123.8	2.3
8月	88.9	87.9	1.0	83.6	81.8	1.8	108.6	106.9	1.7	
9月	93.0	92.1	0.9	83.6	81.7	1.9	121.8	119.1	2.7	
10月	93.5	92.4	1.1	81.2	79.5	1.7	118.3	116.2	2.1	
11月	95.8	94.8	1.0	83.5	81.7	1.8	121.1	117.0	4.1	
12月	93.3	92.0	1.3	81.2	79.5	1.7	119.0	116.8	2.2	

第27表 産業大分類, 就業形態別常用労働者1人平均月間実労働時間数

(事業所規模5人以上)

(単位:時間)

年・月次	K 不動産業, 物品賃貸業			L 学術研究, 専門・技術サービス業			M 宿泊業, 飲食サービス業			
	総実労働時間	所定内労働時間	所定外労働時間	総実労働時間	所定内労働時間	所定外労働時間	総実労働時間	所定内労働時間	所定外労働時間	
計	平成29年平均	142.4	133.1	9.3	153.6	141.9	11.7	89.5	85.4	4.1
	30年	142.3	133.2	9.1	155.0	141.9	13.1	89.9	85.6	4.3
	令和元年	148.4	140.5	7.9	162.1	144.3	17.8	81.4	77.1	4.3
	2年	138.0	132.3	5.7	152.5	137.0	15.5	71.6	68.9	2.7
	3年	136.7	131.7	5.0	155.7	140.9	14.8	74.3	72.4	1.9
	4年	<b>141.6</b>	<b>133.2</b>	<b>8.4</b>	<b>150.4</b>	<b>135.2</b>	<b>15.2</b>	<b>83.4</b>	<b>79.9</b>	<b>3.5</b>
	令和4年1月	127.6	121.1	6.5	140.4	126.8	13.6	83.1	79.8	3.3
	2月	142.8	136.4	6.4	144.3	127.0	17.3	69.0	67.6	1.4
	3月	142.6	135.2	7.4	156.2	137.6	18.6	78.6	75.9	2.7
	4月	152.4	144.2	8.2	157.9	143.1	14.8	82.4	79.1	3.3
	5月	135.4	127.8	7.6	142.0	128.5	13.5	86.3	83.1	3.2
	6月	153.0	144.5	8.5	159.7	144.5	15.2	84.7	81.8	2.9
	7月	141.5	132.3	9.2	162.1	146.8	15.3	84.6	80.8	3.8
8月	138.7	128.6	10.1	143.2	130.2	13.0	85.5	81.4	4.1	
9月	141.2	131.2	10.0	148.9	134.7	14.2	82.8	79.0	3.8	
10月	142.9	134.1	8.8	147.7	132.2	15.5	87.6	83.5	4.1	
11月	143.5	134.7	8.8	152.2	136.3	15.9	87.1	82.8	4.3	
12月	138.4	129.0	9.4	151.4	135.3	16.1	89.0	83.9	5.1	
一 般	平成29年平均	171.3	158.1	13.2	161.5	148.7	12.8	144.8	135.3	9.5
	30年	173.1	159.5	13.6	162.7	148.2	14.5	183.2	171.8	11.4
	令和元年	172.3	160.6	11.7	168.6	149.0	19.6	172.2	157.2	15.0
	2年	163.7	155.3	8.4	165.7	147.5	18.2	142.0	132.9	9.1
	3年	158.1	151.3	6.8	160.9	145.0	15.9	148.7	141.5	7.2
	4年	<b>167.3</b>	<b>155.9</b>	<b>11.4</b>	<b>159.4</b>	<b>142.2</b>	<b>17.2</b>	<b>139.5</b>	<b>128.9</b>	<b>10.6</b>
	令和4年1月	138.6	131.3	7.3	149.1	133.9	15.2	140.8	130.0	10.8
	2月	161.2	153.7	7.5	151.6	132.7	18.9	122.0	117.2	4.8
	3月	159.3	150.9	8.4	164.3	144.5	19.8	132.0	123.2	8.8
	4月	174.5	164.5	10.0	167.3	150.8	16.5	141.4	131.8	9.6
	5月	154.7	145.5	9.2	150.4	135.4	15.0	137.6	128.2	9.4
	6月	179.2	168.6	10.6	168.8	151.5	17.3	135.1	127.2	7.9
	7月	176.5	162.3	14.2	172.1	154.5	17.6	135.1	124.4	10.7
8月	175.6	159.2	16.4	152.6	137.7	14.9	138.1	126.8	11.3	
9月	175.2	158.9	16.3	156.5	140.4	16.1	136.7	125.3	11.4	
10月	179.3	165.3	14.0	157.3	139.4	17.9	148.1	136.2	11.9	
11月	179.5	165.4	14.1	162.5	143.8	18.7	150.1	137.4	12.7	
12月	170.2	154.8	15.4	160.9	142.4	18.5	152.3	136.2	16.1	
ア ー ジ ス	平成29年平均	94.2	91.2	3.0	95.6	92.0	3.6	72.4	70.0	2.4
	30年	93.7	91.6	2.1	86.9	85.9	1.0	72.3	69.4	2.9
	令和元年	103.9	103.2	0.7	100.2	99.5	0.7	66.2	63.7	2.5
	2年	88.0	87.5	0.5	77.3	76.9	0.4	57.7	56.3	1.4
	3年	79.9	79.7	0.2	90.0	89.2	0.8	58.8	58.0	0.8
	4年	<b>90.9</b>	<b>88.5</b>	<b>2.4</b>	<b>99.1</b>	<b>95.1</b>	<b>4.0</b>	<b>66.3</b>	<b>64.9</b>	<b>1.4</b>
	令和4年1月	84.7	81.4	3.3	85.3	82.2	3.1	66.5	65.4	1.1
	2月	76.6	74.0	2.6	100.1	92.7	7.4	54.5	54.0	0.5
	3月	76.4	73.1	3.3	106.4	95.4	11.0	63.1	62.2	0.9
	4月	86.4	83.4	3.0	94.5	91.5	3.0	65.1	63.6	1.5
	5月	81.6	78.4	3.2	82.8	79.9	2.9	70.6	69.3	1.3
	6月	84.1	81.2	2.9	106.4	103.7	2.7	69.3	67.9	1.4
	7月	95.3	92.7	2.6	105.8	103.2	2.6	68.5	66.9	1.6
8月	94.1	91.7	2.4	93.2	90.6	2.6	68.0	66.3	1.7	
9月	97.6	95.6	2.0	105.9	102.6	3.3	65.9	64.5	1.4	
10月	94.2	92.4	1.8	97.6	94.5	3.1	68.2	66.5	1.7	
11月	95.5	93.8	1.7	104.6	101.5	3.1	66.4	64.9	1.5	
12月	98.0	96.2	1.8	101.9	98.3	3.6	68.9	67.2	1.7	

第27表 産業大分類, 就業形態別常用労働者1人平均月間実労働時間数

(事業所規模5人以上)

(単位:時間)

年・月次	M 宿泊業, 飲食サービス業						N 生活関連サービス業, 娯楽業			
	M75 宿泊業			MS M一括分			総実労働時間	所定内労働時間	所定外労働時間	
	総実労働時間	所定内労働時間	所定外労働時間	総実労働時間	所定内労働時間	所定外労働時間				
計	平成29年平均	132.0	126.8	5.2	84.9	80.9	4.0	140.9	128.2	12.7
	30年	128.1	121.2	6.9	84.9	81.0	3.9	134.0	124.2	9.8
	令和元年	125.0	118.1	6.9	75.6	71.6	4.0	119.2	110.7	8.5
	2年	99.7	95.0	4.7	68.3	65.9	2.4	104.4	99.4	5.0
	3年	105.2	99.6	5.6	70.7	69.2	1.5	107.5	101.7	5.8
	4年	<b>106.6</b>	<b>100.3</b>	<b>6.3</b>	<b>80.7</b>	<b>77.5</b>	<b>3.2</b>	<b>111.5</b>	<b>106.1</b>	<b>5.4</b>
	令和4年1月	102.8	97.7	5.1	80.8	77.7	3.1	113.9	109.5	4.4
	2月	85.3	82.6	2.7	67.2	65.9	1.3	110.2	105.3	4.9
	3月	89.2	86.7	2.5	77.4	74.7	2.7	112.3	106.8	5.5
	4月	96.5	92.9	3.6	80.7	77.4	3.3	116.6	111.5	5.1
	5月	102.3	98.5	3.8	84.5	81.3	3.2	115.6	111.2	4.4
	6月	103.2	99.2	4.0	82.5	79.7	2.8	112.7	108.6	4.1
	7月	109.3	102.2	7.1	81.6	78.2	3.4	104.8	98.7	6.1
8月	112.4	104.7	7.7	82.3	78.6	3.7	107.4	101.6	5.8	
9月	113.7	105.6	8.1	79.1	75.8	3.3	108.5	102.8	5.7	
10月	116.5	107.6	8.9	84.2	80.6	3.6	112.2	105.8	6.4	
11月	119.6	109.9	9.7	83.1	79.5	3.6	114.7	109.1	5.6	
12月	125.9	114.2	11.7	84.8	80.4	4.4	109.2	102.4	6.8	
一般	平成29年平均	162.8	155.3	7.5	139.8	129.7	10.1	185.3	164.5	20.8
	30年	175.6	165.5	10.1	187.3	175.1	12.2	176.1	161.3	14.8
	令和元年	163.0	151.7	11.3	178.2	160.8	17.4	182.5	167.2	15.3
	2年	137.4	128.6	8.8	143.8	134.6	9.2	161.3	150.2	11.1
	3年	149.8	141.1	8.7	148.4	141.7	6.7	163.6	152.8	10.8
	4年	<b>161.7</b>	<b>148.9</b>	<b>12.8</b>	<b>134.7</b>	<b>124.6</b>	<b>10.1</b>	<b>164.6</b>	<b>160.1</b>	<b>4.5</b>
	令和4年1月	166.4	154.4	12.0	135.7	125.1	10.6	166.8	161.4	5.4
	2月	137.3	130.9	6.4	118.8	114.3	4.5	155.4	150.9	4.5
	3月	144.5	138.7	5.8	129.6	120.3	9.3	153.7	147.1	6.6
	4月	157.7	149.5	8.2	138.6	128.7	9.9	175.8	169.4	6.4
	5月	153.4	145.0	8.4	134.5	124.9	9.6	169.5	164.2	5.3
	6月	158.3	149.4	8.9	130.5	122.8	7.7	168.2	162.6	5.6
	7月	160.1	147.2	12.9	129.4	119.2	10.2	156.0	151.7	4.3
8月	166.5	152.2	14.3	132.0	121.3	10.7	162.5	159.9	2.6	
9月	159.2	144.6	14.6	131.0	120.4	10.6	164.5	161.5	3.0	
10月	172.3	155.3	17.0	142.6	131.9	10.7	172.2	169.0	3.2	
11月	173.2	155.3	17.9	144.9	133.4	11.5	168.8	166.0	2.8	
12月	179.5	158.5	21.0	145.9	131.0	14.9	164.2	161.3	2.9	
サービス	平成29年平均	97.9	95.3	2.6	70.8	68.4	2.4	85.9	83.2	2.7
	30年	84.9	80.8	4.1	71.3	68.5	2.8	90.8	86.1	4.7
	令和元年	91.7	88.6	3.1	64.2	61.7	2.5	80.2	75.9	4.3
	2年	65.1	64.2	0.9	57.2	55.8	1.4	67.8	66.7	1.1
	3年	68.8	65.7	3.1	58.0	57.4	0.6	68.9	66.6	2.3
	4年	<b>71.4</b>	<b>69.3</b>	<b>2.1</b>	<b>65.7</b>	<b>64.4</b>	<b>1.3</b>	<b>77.4</b>	<b>71.4</b>	<b>6.0</b>
	令和4年1月	67.2	65.9	1.3	66.5	65.4	1.1	74.8	71.1	3.7
	2月	56.0	55.4	0.6	54.4	53.9	0.5	74.8	69.5	5.3
	3月	61.8	60.9	0.9	63.2	62.3	0.9	80.2	75.5	4.7
	4月	68.1	66.6	1.5	64.8	63.3	1.5	80.0	75.7	4.3
	5月	73.6	72.4	1.2	70.3	68.9	1.4	80.8	76.9	3.9
	6月	72.6	71.4	1.2	68.9	67.5	1.4	76.0	72.8	3.2
	7月	72.2	69.4	2.8	68.2	66.7	1.5	74.5	67.3	7.2
8月	74.8	71.7	3.1	67.4	65.8	1.6	74.3	66.5	7.8	
9月	76.8	74.0	2.8	65.0	63.7	1.3	75.5	68.2	7.3	
10月	75.2	72.3	2.9	67.6	66.0	1.6	78.3	70.0	8.3	
11月	79.8	76.2	3.6	65.4	64.0	1.4	80.3	72.9	7.4	
12月	82.6	78.4	4.2	67.7	66.3	1.4	79.2	70.2	9.0	

第27表 産業大分類, 就業形態別常用労働者1人平均月間実労働時間数

(事業所規模5人以上)

(単位:時間)

年・月次	O 教育, 学習支援業			P 医療, 福祉			P 医療, 福祉			
	総実労働時間	所定内労働時間	所定外労働時間	総実労働時間	所定内労働時間	所定外労働時間	P 8 3 医療業			
							総実労働時間	所定内労働時間	所定外労働時間	
計	平成29年平均	110.0	107.6	2.4	130.3	125.0	5.3	134.6	127.6	7.0
	30年	97.1	93.4	3.7	123.8	119.5	4.3	126.7	120.7	6.0
	令和元年	105.6	99.7	5.9	119.6	115.3	4.3	123.5	117.7	5.8
	2年	102.9	97.6	5.3	121.1	117.0	4.1	124.2	118.2	6.0
	3年	91.0	86.7	4.3	122.4	117.7	4.7	127.1	119.9	7.2
	4年	<b>105.4</b>	<b>102.9</b>	<b>2.5</b>	<b>123.8</b>	<b>118.4</b>	<b>5.4</b>	<b>129.8</b>	<b>122.3</b>	<b>7.5</b>
	令和4年1月	106.5	103.1	3.4	117.2	111.9	5.3	122.6	115.0	7.6
	2月	102.8	99.5	3.3	116.7	111.5	5.2	121.9	114.2	7.7
	3月	111.8	109.7	2.1	124.1	118.7	5.4	129.3	121.8	7.5
	4月	116.5	114.4	2.1	125.5	120.1	5.4	134.2	126.7	7.5
	5月	104.1	101.8	2.3	120.9	116.0	4.9	126.8	119.6	7.2
	6月	121.1	118.9	2.2	128.3	123.3	5.0	137.0	129.7	7.3
	7月	109.1	107.4	1.7	126.6	121.7	4.9	131.0	124.5	6.5
8月	88.8	87.0	1.8	123.8	118.3	5.5	130.9	123.0	7.9	
9月	96.1	93.2	2.9	124.9	119.3	5.6	132.6	124.7	7.9	
10月	104.1	100.4	3.7	124.9	119.1	5.8	130.5	122.6	7.9	
11月	104.9	102.4	2.5	126.3	120.8	5.5	130.4	123.1	7.3	
12月	98.8	96.6	2.2	125.5	119.7	5.8	130.2	122.1	8.1	
一 般	平成29年平均	152.8	149.1	3.7	164.7	156.7	8.0	166.7	156.9	9.8
	30年	147.2	140.6	6.6	156.1	149.3	6.8	154.2	145.8	8.4
	令和元年	147.3	138.2	9.1	154.9	148.1	6.8	152.8	144.5	8.3
	2年	150.7	141.6	9.1	156.3	150.2	6.1	153.6	145.3	8.3
	3年	153.5	144.2	9.3	155.4	148.6	6.8	155.4	145.6	9.8
	4年	<b>148.2</b>	<b>143.7</b>	<b>4.5</b>	<b>155.6</b>	<b>147.7</b>	<b>7.9</b>	<b>154.7</b>	<b>144.9</b>	<b>9.8</b>
	令和4年1月	136.7	131.5	5.2	148.8	140.9	7.9	146.9	136.8	10.1
	2月	134.9	129.6	5.3	146.4	138.8	7.6	144.6	134.7	9.9
	3月	164.7	161.1	3.6	158.4	150.4	8.0	156.4	146.7	9.7
	4月	146.9	143.7	3.2	158.0	150.1	7.9	159.2	149.7	9.5
	5月	148.3	144.2	4.1	152.0	145.0	7.0	150.7	141.8	8.9
	6月	169.6	165.9	3.7	161.5	154.3	7.2	161.8	152.8	9.0
	7月	148.8	145.9	2.9	157.9	150.6	7.3	155.9	147.2	8.7
8月	128.4	125.0	3.4	155.4	147.2	8.2	156.0	145.7	10.3	
9月	151.8	145.6	6.2	156.4	148.2	8.2	156.9	146.7	10.2	
10月	154.9	147.5	7.4	156.3	147.8	8.5	156.0	145.7	10.3	
11月	151.9	147.0	4.9	158.0	149.9	8.1	155.6	145.8	9.8	
12月	147.3	142.8	4.5	157.4	148.8	8.6	155.4	144.7	10.7	
ア ー ジ ョ ウ	平成29年平均	45.0	44.6	0.4	75.8	74.8	1.0	69.8	68.3	1.5
	30年	37.7	37.4	0.3	78.3	77.6	0.7	70.1	69.0	1.1
	令和元年	35.1	34.7	0.4	68.3	67.6	0.7	64.7	63.9	0.8
	2年	39.1	38.9	0.2	69.8	68.6	1.2	67.9	66.1	1.8
	3年	38.9	38.7	0.2	69.7	68.4	1.3	68.7	66.8	1.9
	4年	<b>61.2</b>	<b>60.7</b>	<b>0.5</b>	<b>71.0</b>	<b>69.8</b>	<b>1.2</b>	<b>68.1</b>	<b>66.1</b>	<b>2.0</b>
	令和4年1月	57.6	57.3	0.3	66.6	65.5	1.1	65.8	63.9	1.9
	2月	52.8	52.5	0.3	67.1	66.0	1.1	68.2	65.9	2.3
	3月	62.6	61.8	0.8	70.3	69.1	1.2	68.0	65.6	2.4
	4月	78.0	77.3	0.7	72.1	70.8	1.3	71.1	68.6	2.5
	5月	58.2	57.7	0.5	69.9	68.4	1.5	66.2	63.4	2.8
	6月	67.2	66.7	0.5	73.8	72.4	1.4	72.6	69.7	2.9
	7月	66.4	66.0	0.4	72.4	71.6	0.8	66.6	65.6	1.0
8月	56.1	55.7	0.4	72.8	71.6	1.2	68.7	66.8	1.9	
9月	53.6	53.3	0.3	72.4	71.2	1.2	70.3	68.3	2.0	
10月	59.3	58.8	0.5	71.4	70.2	1.2	67.0	65.0	2.0	
11月	64.4	63.9	0.5	71.3	70.4	0.9	64.6	64.0	0.6	
12月	59.6	59.3	0.3	71.2	70.0	1.2	67.7	66.1	1.6	

第27表 産業大分類, 就業形態別常用労働者1人平均月間実労働時間数

(事業所規模5人以上)

(単位:時間)

年・月次	P 医療, 福祉			Q 複合サービス事業			R サービス業(他に分類されないもの)			
	P S P一括分			総実労働 時 間	所定内労働 時 間	所定外労働 時 間	総実労働 時 間	所定内労働 時 間	所定外労働 時 間	
	総実労働 時 間	所定内労働 時 間	所定外労働 時 間							
計	平成29年平均	125.1	121.9	3.2	149.5	139.8	9.7	142.8	129.6	13.2
	30年	121.0	118.4	2.6	151.9	146.9	5.0	146.3	132.0	14.3
	令和元年	116.0	113.1	2.9	148.8	142.3	6.5	139.5	127.0	12.5
	2年	118.1	115.9	2.2	139.2	131.2	8.0	134.5	124.4	10.1
	3年	117.7	115.6	2.1	140.0	134.6	5.4	137.3	126.6	10.7
	4年	<b>117.5</b>	<b>114.4</b>	<b>3.1</b>	<b>141.1</b>	<b>137.2</b>	<b>3.9</b>	<b>137.6</b>	<b>126.5</b>	<b>11.1</b>
	令和4年1月	111.6	108.7	2.9	140.8	137.2	3.6	125.9	115.9	10.0
	2月	111.3	108.7	2.6	126.7	124.1	2.6	130.0	119.4	10.6
	3月	118.9	115.7	3.2	143.9	140.4	3.5	138.6	127.0	11.6
	4月	116.6	113.4	3.2	145.3	141.1	4.2	143.2	131.5	11.7
	5月	114.8	112.3	2.5	140.7	136.5	4.2	129.6	118.6	11.0
	6月	119.3	116.6	2.7	148.9	144.7	4.2	145.8	133.5	12.3
	7月	122.1	118.8	3.3	144.3	138.4	5.9	142.2	131.3	10.9
8月	116.5	113.4	3.1	144.8	139.0	5.8	136.6	126.2	10.4	
9月	117.0	113.8	3.2	137.4	134.5	2.9	139.0	128.2	10.8	
10月	119.3	115.6	3.7	136.7	133.8	2.9	138.6	127.6	11.0	
11月	122.1	118.5	3.6	139.5	134.8	4.7	142.3	130.6	11.7	
12月	120.8	117.3	3.5	144.9	142.1	2.8	138.8	127.4	11.4	
一 般	平成29年平均	161.8	156.5	5.3	165.0	153.4	11.6	174.9	156.1	18.8
	30年	158.5	153.7	4.8	159.1	153.7	5.4	171.0	152.0	19.0
	令和元年	157.5	152.5	5.0	151.6	145.0	6.6	165.8	148.5	17.3
	2年	159.5	156.1	3.4	143.4	134.7	8.7	160.0	146.4	13.6
	3年	155.3	152.1	3.2	144.1	138.2	5.9	162.6	148.2	14.4
	4年	<b>156.8</b>	<b>151.5</b>	<b>5.3</b>	<b>147.2</b>	<b>143.4</b>	<b>3.8</b>	<b>162.9</b>	<b>148.0</b>	<b>14.9</b>
	令和4年1月	151.5	146.5	5.0	145.4	142.0	3.4	145.9	132.6	13.3
	2月	148.7	144.1	4.6	130.2	128.0	2.2	153.6	139.4	14.2
	3月	160.9	155.2	5.7	147.0	144.0	3.0	164.8	149.4	15.4
	4月	156.2	150.6	5.6	150.2	146.2	4.0	168.7	153.5	15.2
	5月	153.8	149.6	4.2	144.8	140.6	4.2	151.0	136.6	14.4
	6月	161.3	156.6	4.7	153.1	149.2	3.9	174.5	158.1	16.4
	7月	160.9	155.4	5.5	154.5	148.5	6.0	168.7	154.2	14.5
8月	154.5	149.2	5.3	152.4	146.4	6.0	160.5	146.7	13.8	
9月	155.7	150.4	5.3	145.5	142.4	3.1	166.1	151.2	14.9	
10月	156.8	150.6	6.2	145.0	141.8	3.2	164.4	149.4	15.0	
11月	161.2	155.5	5.7	146.5	142.0	4.5	170.3	154.1	16.2	
12月	160.0	154.3	5.7	153.9	150.8	3.1	166.5	150.8	15.7	
ア ー ジ ョ ウ	平成29年平均	81.1	80.5	0.6	94.3	91.4	2.9	81.3	78.8	2.5
	30年	83.5	83.0	0.5	99.8	97.1	2.7	82.4	80.3	2.1
	令和元年	70.7	70.1	0.6	105.7	101.0	4.7	84.3	81.8	2.5
	2年	71.1	70.3	0.8	104.0	101.2	2.8	80.0	77.4	2.6
	3年	70.3	69.5	0.8	109.2	107.2	2.0	90.7	86.8	3.9
	4年	<b>72.8</b>	<b>72.1</b>	<b>0.7</b>	<b>101.7</b>	<b>97.2</b>	<b>4.5</b>	<b>82.5</b>	<b>79.6</b>	<b>2.9</b>
	令和4年1月	67.1	66.5	0.6	110.4	105.0	5.4	81.1	78.7	2.4
	2月	66.3	66.0	0.3	102.5	97.2	5.3	79.0	76.2	2.8
	3月	71.9	71.4	0.5	121.9	114.9	7.0	81.5	78.2	3.3
	4月	72.7	72.2	0.5	110.3	104.5	5.8	85.6	81.8	3.8
	5月	72.1	71.5	0.6	112.3	107.7	4.6	80.9	77.7	3.2
	6月	74.7	74.1	0.6	121.2	115.1	6.1	82.3	79.0	3.3
	7月	76.1	75.4	0.7	90.4	85.3	5.1	83.4	80.4	3.0
8月	75.2	74.5	0.7	103.5	98.9	4.6	82.6	79.9	2.7	
9月	73.7	73.0	0.7	77.7	76.8	0.9	82.3	79.9	2.4	
10月	74.3	73.5	0.8	81.9	80.9	1.0	83.6	81.0	2.6	
11月	75.5	74.4	1.1	104.7	98.6	6.1	84.5	82.0	2.5	
12月	73.5	72.6	0.9	82.3	81.0	1.3	82.8	80.2	2.6	



第27表 産業大中分類, 就業形態別常用労働者1人平均月間実労働時間数

(事業所規模5人以上)

(単位:時間)

年・月次		R サービス業(他に分類されないもの)		
		R S R一括分		
		総実労働 時 間	所定内労働 時 間	所定外労働 時 間
計	平成29年平均	142.8	129.6	13.2
	30年	146.3	132.0	14.3
	令和元年	139.5	127.0	12.5
	2年	134.5	124.4	10.1
	3年	137.3	126.6	10.7
	<b>4年</b>	<b>137.6</b>	<b>126.5</b>	<b>11.1</b>
	令和4年1月	125.9	115.9	10.0
	2月	130.0	119.4	10.6
	3月	138.6	127.0	11.6
	4月	143.2	131.5	11.7
	5月	129.6	118.6	11.0
	6月	145.8	133.5	12.3
	7月	142.2	131.3	10.9
一 般	平成29年平均	174.9	156.1	18.8
	30年	171.0	152.0	19.0
	令和元年	165.8	148.5	17.3
	2年	160.0	146.4	13.6
	3年	162.6	148.2	14.4
	<b>4年</b>	<b>162.9</b>	<b>148.0</b>	<b>14.9</b>
	令和4年1月	145.9	132.6	13.3
	2月	153.6	139.4	14.2
	3月	164.8	149.4	15.4
	4月	168.7	153.5	15.2
	5月	151.0	136.6	14.4
	6月	174.5	158.1	16.4
	7月	168.7	154.2	14.5
8月	160.5	146.7	13.8	
9月	166.1	151.2	14.9	
10月	164.4	149.4	15.0	
11月	170.3	154.1	16.2	
12月	166.5	150.8	15.7	
パ ー ト	平成29年平均	81.3	78.8	2.5
	30年	82.4	80.3	2.1
	令和元年	84.3	81.8	2.5
	2年	80.0	77.4	2.6
	3年	90.7	86.8	3.9
	<b>4年</b>	<b>82.5</b>	<b>79.6</b>	<b>2.9</b>
	令和4年1月	81.1	78.7	2.4
	2月	79.0	76.2	2.8
	3月	81.5	78.2	3.3
	4月	85.6	81.8	3.8
	5月	80.9	77.7	3.2
	6月	82.3	79.0	3.3
	7月	83.4	80.4	3.0
8月	82.6	79.9	2.7	
9月	82.3	79.9	2.4	
10月	83.6	81.0	2.6	
11月	84.5	82.0	2.5	
12月	82.8	80.2	2.6	

第28表 産業大分類, 性別常用労働者1人平均月間実労働時間数

(事業所規模5人以上)

(単位:時間)

年・月次		T L 調査産業計			C 鉱業, 採石業, 砂利採取業			D 建設業		
		総実労働時間	所定内労働時間	所定外労働時間	総実労働時間	所定内労働時間	所定外労働時間	総実労働時間	所定内労働時間	所定外労働時間
男	平成29年平均	154.0	139.8	14.2	X	X	X	175.8	161.6	14.2
	30年	155.1	139.7	15.4	X	X	X	176.8	158.5	18.3
	令和元年	154.5	139.3	15.2	X	X	X	180.8	156.9	23.9
	2年	149.5	136.0	13.5	X	X	X	175.5	152.9	22.6
	3年	150.0	136.1	13.9	—	—	—	170.4	150.3	20.1
	4年	<b>151.1</b>	<b>136.8</b>	<b>14.3</b>	—	—	—	<b>170.2</b>	<b>151.7</b>	<b>18.5</b>
	令和4年1月	142.5	129.4	13.1	—	—	—	149.7	134.1	15.6
	2月	145.0	131.1	13.9	—	—	—	173.2	153.3	19.9
	3月	151.0	136.4	14.6	—	—	—	171.1	152.5	18.6
	4月	157.4	142.5	14.9	—	—	—	183.7	163.0	20.7
	5月	143.6	130.4	13.2	—	—	—	158.2	140.9	17.3
	6月	155.8	142.1	13.7	—	—	—	175.4	157.0	18.4
	7月	155.5	141.5	14.0	—	—	—	172.9	155.1	17.8
	8月	147.7	133.7	14.0	—	—	—	165.3	147.7	17.6
	9月	151.7	137.2	14.5	—	—	—	170.2	152.3	17.9
	10月	152.9	138.2	14.7	—	—	—	173.8	154.1	19.7
	11月	155.9	140.7	15.2	—	—	—	177.0	157.1	19.9
	12月	154.5	139.1	15.4	—	—	—	173.0	154.2	18.8
	女	平成29年平均	116.5	111.4	5.1	X	X	X	148.3	140.9
30年		115.3	110.3	5.0	X	X	X	150.9	142.2	8.7
令和元年		111.7	107.0	4.7	X	X	X	147.3	139.5	7.8
2年		109.0	105.2	3.8	X	X	X	138.5	131.4	7.1
3年		108.5	104.6	3.9	—	—	—	138.2	131.0	7.2
4年		<b>111.4</b>	<b>107.1</b>	<b>4.3</b>	—	—	—	<b>133.8</b>	<b>127.1</b>	<b>6.7</b>
令和4年1月		105.8	101.8	4.0	—	—	—	114.9	110.2	4.7
2月		105.4	101.4	4.0	—	—	—	133.6	127.2	6.4
3月		110.2	106.0	4.2	—	—	—	129.5	122.4	7.1
4月		115.6	111.3	4.3	—	—	—	141.9	135.1	6.8
5月		109.5	105.6	3.9	—	—	—	119.4	113.6	5.8
6月		117.7	113.7	4.0	—	—	—	146.8	139.8	7.0
7月		113.6	109.4	4.2	—	—	—	140.4	133.0	7.4
8月		107.8	103.5	4.3	—	—	—	127.0	121.7	5.3
9月		111.4	107.1	4.3	—	—	—	135.9	129.1	6.8
10月		112.8	108.1	4.7	—	—	—	134.1	126.9	7.2
11月		114.0	109.4	4.6	—	—	—	140.9	132.6	8.3
12月		112.3	107.6	4.7	—	—	—	139.9	131.9	8.0

第28表 産業大分類, 性別常用労働者1人平均月間実労働時間数

(事業所規模5人以上)

(単位:時間)

年・月次		E 製造業			E 製造業					
		総実労働時間	所定内労働時間	所定外労働時間	E09, 10 食料品製造業, 飲料・たばこ・飼料製造業			E11 繊維工業		
					総実労働時間	所定内労働時間	所定外労働時間	総実労働時間	所定内労働時間	所定外労働時間
男	平成29年平均	170.1	151.4	18.7	168.7	153.2	15.5	158.5	146.3	12.2
	30年	170.9	151.1	19.8	170.1	152.8	17.3	146.9	140.4	6.5
	令和元年	165.7	148.1	17.6	157.5	146.8	10.7	146.5	141.6	4.9
	2年	160.5	145.2	15.3	154.6	143.8	10.8	129.4	119.1	10.3
	3年	164.0	147.3	16.7	155.8	144.0	11.8	135.9	130.1	5.8
	4年	<b>164.2</b>	<b>146.9</b>	<b>17.3</b>	<b>159.1</b>	<b>145.6</b>	<b>13.5</b>	<b>130.1</b>	<b>123.7</b>	<b>6.4</b>
	令和4年1月	152.0	136.1	15.9	147.9	133.8	14.1	104.8	102.0	2.8
	2月	162.4	144.2	18.2	153.7	140.9	12.8	116.1	110.8	5.3
	3月	165.9	147.5	18.4	148.3	135.7	12.6	129.7	123.3	6.4
	4月	174.5	155.9	18.6	170.0	155.9	14.1	138.8	130.3	8.5
	5月	151.2	135.7	15.5	154.3	141.4	12.9	119.7	113.8	5.9
	6月	170.6	154.9	15.7	167.9	154.4	13.5	130.1	124.2	5.9
	7月	171.7	154.8	16.9	166.3	152.6	13.7	141.9	134.1	7.8
	8月	154.5	137.9	16.6	156.2	142.2	14.0	119.9	114.6	5.3
9月	164.9	147.3	17.6	153.6	141.7	11.9	144.2	137.8	6.4	
10月	166.1	148.0	18.1	157.9	145.4	12.5	147.5	137.8	9.7	
11月	169.3	150.6	18.7	165.7	150.9	14.8	145.1	136.9	8.2	
12月	167.6	149.9	17.7	166.6	151.8	14.8	132.9	127.2	5.7	
女	平成29年平均	140.5	132.6	7.9	129.8	122.0	7.8	140.8	132.8	8.0
	30年	144.3	135.1	9.2	140.9	129.7	11.2	137.4	131.3	6.1
	令和元年	141.0	132.9	8.1	134.2	126.1	8.1	135.6	132.4	3.2
	2年	134.5	128.0	6.5	123.0	118.2	4.8	135.5	124.9	10.6
	3年	134.8	127.9	6.9	121.1	114.9	6.2	120.1	117.8	2.3
	4年	<b>133.4</b>	<b>125.9</b>	<b>7.5</b>	<b>118.7</b>	<b>112.3</b>	<b>6.4</b>	<b>123.5</b>	<b>118.5</b>	<b>5.0</b>
	令和4年1月	122.7	115.4	7.3	113.1	105.9	7.2	93.5	91.4	2.1
	2月	132.1	124.5	7.6	118.4	112.3	6.1	112.1	108.5	3.6
	3月	130.0	122.6	7.4	110.2	104.2	6.0	105.3	100.1	5.2
	4月	139.9	132.1	7.8	121.9	115.5	6.4	135.3	128.8	6.5
	5月	124.3	117.6	6.7	114.1	108.2	5.9	132.7	125.6	7.1
	6月	139.7	133.1	6.6	124.8	119.2	5.6	100.2	96.9	3.3
	7月	135.8	128.7	7.1	119.4	113.6	5.8	127.1	123.1	4.0
	8月	127.5	120.2	7.3	116.5	110.1	6.4	126.9	122.8	4.1
9月	134.4	127.2	7.2	116.0	110.6	5.4	122.4	119.2	3.2	
10月	136.1	127.7	8.4	118.0	111.3	6.7	144.4	137.3	7.1	
11月	140.4	131.3	9.1	125.4	117.8	7.6	147.8	139.3	8.5	
12月	138.7	130.5	8.2	127.9	119.9	8.0	139.6	133.4	6.2	

第28表 産業大分類, 性別常用労働者1人平均月間実労働時間数

(事業所規模5人以上)

(単位:時間)

年・月次		E 製造業								
		E 1 4 パルプ・紙・紙加工品製造業			E 1 5 印刷・同関連業			E 1 6, 1 7 化学工業、石油製品・石炭製品製造業		
		総実労働時間	所定内労働時間	所定外労働時間	総実労働時間	所定内労働時間	所定外労働時間	総実労働時間	所定内労働時間	所定外労働時間
男	平成29年平均	169.1	154.8	14.3	165.7	151.3	14.4	162.4	148.9	13.5
	30年	164.1	150.4	13.7	168.3	152.8	15.5	165.5	154.6	10.9
	令和元年	166.1	150.7	15.4	165.7	145.7	20.0	152.6	144.6	8.0
	2年	159.9	149.9	10.0	165.6	144.5	21.1	147.4	141.9	5.5
	3年	168.6	155.8	12.8	165.7	143.0	22.7	160.3	145.8	14.5
	4年	<b>169.6</b>	<b>151.9</b>	<b>17.7</b>	<b>166.6</b>	<b>153.5</b>	<b>13.1</b>	<b>153.3</b>	<b>141.7</b>	<b>11.6</b>
	令和4年1月	146.4	132.0	14.4	157.0	146.8	10.2	148.7	137.0	11.7
	2月	165.6	145.8	19.8	165.3	157.4	7.9	149.0	135.7	13.3
	3月	175.2	156.0	19.2	158.2	148.2	10.0	158.6	145.6	13.0
	4月	181.5	162.3	19.2	168.2	158.3	9.9	160.1	149.0	11.1
	5月	159.5	143.9	15.6	144.3	136.7	7.6	148.3	138.0	10.3
	6月	179.2	163.5	15.7	172.3	164.2	8.1	155.9	145.5	10.4
	7月	177.2	159.6	17.6	164.5	157.5	7.0	163.1	152.0	11.1
	8月	163.3	146.8	16.5	138.0	132.5	5.5	147.4	136.8	10.6
9月	177.9	158.8	19.1	179.8	157.2	22.6	141.3	130.1	11.2	
10月	167.8	149.1	18.7	187.2	155.2	32.0	156.7	143.4	13.3	
11月	169.1	151.8	17.3	203.9	167.4	36.5	153.8	142.9	10.9	
12月	173.9	154.7	19.2	171.1	160.5	10.6	156.0	143.9	12.1	
女	平成29年平均	144.0	137.1	6.9	145.0	139.6	5.4	136.6	131.7	4.9
	30年	141.3	135.1	6.2	152.4	147.8	4.6	146.2	140.0	6.2
	令和元年	158.9	150.0	8.9	152.9	142.7	10.2	138.5	133.2	5.3
	2年	154.3	150.3	4.0	140.7	129.6	11.1	133.9	131.8	2.1
	3年	151.1	147.4	3.7	141.9	128.5	13.4	145.3	140.6	4.7
	4年	<b>139.9</b>	<b>136.4</b>	<b>3.5</b>	<b>144.5</b>	<b>134.9</b>	<b>9.6</b>	<b>133.3</b>	<b>129.0</b>	<b>4.3</b>
	令和4年1月	115.1	112.6	2.5	129.9	119.8	10.1	128.3	124.2	4.1
	2月	131.6	128.0	3.6	149.8	142.2	7.6	128.6	123.0	5.6
	3月	135.2	131.0	4.2	136.4	127.6	8.8	141.5	136.0	5.5
	4月	152.9	148.9	4.0	149.2	140.6	8.6	139.3	135.3	4.0
	5月	132.7	130.1	2.6	125.9	119.4	6.5	128.4	125.0	3.4
	6月	152.7	149.6	3.1	167.5	158.0	9.5	135.6	132.5	3.1
	7月	147.4	144.2	3.2	142.8	137.2	5.6	142.5	137.2	5.3
	8月	127.4	124.6	2.8	122.1	118.7	3.4	130.6	126.2	4.4
9月	142.6	138.7	3.9	148.6	133.3	15.3	122.1	118.0	4.1	
10月	144.6	141.1	3.5	168.0	144.7	23.3	136.8	132.5	4.3	
11月	140.8	137.6	3.2	187.9	160.0	27.9	131.8	128.6	3.2	
12月	161.2	156.1	5.1	129.8	125.9	3.9	134.0	129.8	4.2	

第28表 産業大分類, 性別常用労働者1人平均月間実労働時間数

(事業所規模5人以上)

(単位:時間)

年・月次		E 製造業								
		E 1 8 プラスチック製品製造業			E 1 9 ゴム製品製造業			E 2 1 窯業・土石製品製造業		
		総実労働時間	所定内労働時間	所定外労働時間	総実労働時間	所定内労働時間	所定外労働時間	総実労働時間	所定内労働時間	所定外労働時間
男	平成29年平均	167.9	153.1	14.8	168.5	152.7	15.8	173.6	153.5	20.1
	30年	168.7	146.6	22.1	161.2	151.2	10.0	172.0	152.1	19.9
	令和元年	165.8	149.5	16.3	160.8	148.4	12.4	157.1	146.8	10.3
	2年	162.5	150.2	12.3	159.8	149.5	10.3	153.5	144.9	8.6
	3年	148.2	131.5	16.7	157.6	148.0	9.6	157.3	146.8	10.5
	4年	<b>151.5</b>	<b>137.0</b>	<b>14.5</b>	<b>162.5</b>	<b>149.7</b>	<b>12.8</b>	<b>164.3</b>	<b>151.5</b>	<b>12.8</b>
	令和4年1月	134.5	122.6	11.9	151.6	139.2	12.4	153.9	139.1	14.8
	2月	145.3	134.1	11.2	154.1	140.5	13.6	165.8	151.6	14.2
	3月	154.5	139.1	15.4	172.1	156.9	15.2	163.6	149.0	14.6
	4月	158.2	141.6	16.6	170.5	157.5	13.0	170.6	157.9	12.7
	5月	147.3	133.7	13.6	152.6	140.7	11.9	151.2	137.2	14.0
	6月	161.3	144.9	16.4	175.6	163.3	12.3	171.0	158.4	12.6
	7月	158.1	141.6	16.5	167.9	156.1	11.8	171.2	158.8	12.4
	8月	136.7	119.1	17.6	149.1	137.7	11.4	162.9	150.4	12.5
9月	151.6	138.7	12.9	168.0	154.4	13.6	166.0	152.7	13.3	
10月	151.1	137.7	13.4	166.0	152.8	13.2	163.6	152.8	10.8	
11月	160.4	145.2	15.2	163.7	151.5	12.2	166.6	155.5	11.1	
12月	153.5	139.7	13.8	157.1	143.8	13.3	165.9	155.2	10.7	
女	平成29年平均	149.3	142.2	7.1	151.2	142.0	9.2	140.0	130.8	9.2
	30年	132.4	128.2	4.2	147.2	140.0	7.2	154.7	146.7	8.0
	令和元年	129.0	123.0	6.0	138.3	130.3	8.0	146.8	139.0	7.8
	2年	139.3	129.5	9.8	134.5	128.8	5.7	128.0	123.6	4.4
	3年	145.3	132.7	12.6	134.9	128.8	6.1	135.4	130.9	4.5
	4年	<b>138.7</b>	<b>123.3</b>	<b>15.4</b>	<b>135.0</b>	<b>128.3</b>	<b>6.7</b>	<b>144.1</b>	<b>139.6</b>	<b>4.5</b>
	令和4年1月	112.3	104.0	8.3	125.9	118.0	7.9	123.5	117.4	6.1
	2月	129.1	120.0	9.1	133.4	126.0	7.4	147.2	140.0	7.2
	3月	132.3	121.1	11.2	139.0	132.7	6.3	138.7	133.5	5.2
	4月	141.0	126.6	14.4	161.7	154.3	7.4	153.3	147.4	5.9
	5月	140.1	124.8	15.3	115.1	111.0	4.1	127.6	122.1	5.5
	6月	159.0	138.8	20.2	146.9	141.8	5.1	156.7	152.7	4.0
	7月	138.3	119.7	18.6	137.2	130.9	6.3	154.3	150.6	3.7
	8月	127.7	107.6	20.1	127.9	121.3	6.6	131.1	127.9	3.2
9月	142.8	128.7	14.1	141.4	133.8	7.6	158.4	154.9	3.5	
10月	137.1	119.7	17.4	132.0	125.4	6.6	139.7	136.4	3.3	
11月	148.3	129.3	19.0	140.3	132.8	7.5	152.6	148.7	3.9	
12月	162.5	142.3	20.2	127.1	119.6	7.5	142.8	139.5	3.3	

第28表 産業大分類, 性別常用労働者1人平均月間実労働時間数

(事業所規模5人以上)

(単位:時間)

年・月次		E 製造業								
		E 2 2 鉄鋼業			E 2 3 非鉄金属製造業			E 2 4 金属製品製造業		
		総実労働時間	所定内労働時間	所定外労働時間	総実労働時間	所定内労働時間	所定外労働時間	総実労働時間	所定内労働時間	所定外労働時間
男	平成29年平均	172.3	148.0	24.3	163.3	149.8	13.5	176.6	154.2	22.4
	30年	178.2	149.6	28.6	167.9	151.9	16.0	173.5	156.4	17.1
	令和元年	172.7	146.5	26.2	173.4	151.8	21.6	172.8	156.3	16.5
	2年	157.0	140.3	16.7	165.1	148.6	16.5	159.9	149.5	10.4
	3年	164.7	144.0	20.7	161.6	143.8	17.8	164.6	152.7	11.9
	4年	<b>165.7</b>	<b>143.8</b>	<b>21.9</b>	<b>161.9</b>	<b>146.6</b>	<b>15.3</b>	<b>174.7</b>	<b>158.0</b>	<b>16.7</b>
	令和4年1月	152.6	134.7	17.9	151.3	137.2	14.1	153.3	141.2	12.1
	2月	159.5	138.3	21.2	157.5	142.1	15.4	178.2	160.7	17.5
	3月	171.3	147.5	23.8	161.0	142.9	18.1	178.7	159.0	19.7
	4月	172.8	149.8	23.0	165.5	148.4	17.1	186.3	166.5	19.8
	5月	159.0	137.3	21.7	145.1	133.4	11.7	158.2	143.2	15.0
	6月	174.2	151.6	22.6	169.6	156.7	12.9	189.8	170.4	19.4
	7月	172.9	150.3	22.6	166.6	153.4	13.2	179.7	164.6	15.1
	8月	164.0	141.4	22.6	157.2	143.5	13.7	161.1	146.9	14.2
9月	164.2	142.0	22.2	159.0	145.0	14.0	175.7	159.1	16.6	
10月	166.1	143.6	22.5	166.3	149.1	17.2	177.8	160.2	17.6	
11月	168.3	146.2	22.1	173.8	155.7	18.1	182.7	165.6	17.1	
12月	163.6	143.0	20.6	169.3	151.4	17.9	174.9	158.8	16.1	
女	平成29年平均	148.7	138.5	10.2	142.6	134.2	8.4	149.6	141.7	7.9
	30年	148.9	137.1	11.8	141.5	135.4	6.1	150.5	143.9	6.6
	令和元年	140.8	130.8	10.0	158.1	141.5	16.6	144.9	141.5	3.4
	2年	143.2	136.0	7.2	139.2	127.3	11.9	133.5	131.0	2.5
	3年	147.3	138.6	8.7	131.0	121.0	10.0	141.8	137.7	4.1
	4年	<b>149.3</b>	<b>138.8</b>	<b>10.5</b>	<b>153.1</b>	<b>140.3</b>	<b>12.8</b>	<b>152.1</b>	<b>145.6</b>	<b>6.5</b>
	令和4年1月	140.2	131.7	8.5	131.8	121.9	9.9	126.7	122.8	3.9
	2月	144.3	135.0	9.3	147.2	136.0	11.2	148.8	143.9	4.9
	3月	154.0	143.0	11.0	142.6	132.3	10.3	148.8	142.2	6.6
	4月	159.4	147.4	12.0	146.2	135.8	10.4	150.5	144.1	6.4
	5月	140.6	130.0	10.6	126.0	117.1	8.9	132.6	127.0	5.6
	6月	158.3	148.2	10.1	158.9	149.1	9.8	163.2	155.6	7.6
	7月	155.1	143.7	11.4	169.0	156.2	12.8	161.0	153.4	7.6
	8月	148.2	137.5	10.7	157.5	143.7	13.8	143.9	137.3	6.6
9月	147.2	136.5	10.7	156.9	144.8	12.1	161.9	154.7	7.2	
10月	147.2	136.5	10.7	166.3	148.6	17.7	163.3	155.4	7.9	
11月	149.8	138.7	11.1	172.6	153.1	19.5	168.1	160.3	7.8	
12月	149.3	138.9	10.4	170.5	150.5	20.0	162.6	156.5	6.1	

第28表 産業大分類, 性別常用労働者1人平均月間実労働時間数

(事業所規模5人以上)

(単位:時間)

年・月次		E 製造業								
		E 3 1 輸送用機械器具製造業			E 3 2, 2 0 その他の製造業、なめし革・同製品・毛皮製造業			E S 1 E一括分1		
		総実労働時間	所定内労働時間	所定外労働時間	総実労働時間	所定内労働時間	所定外労働時間	総実労働時間	所定内労働時間	所定外労働時間
男	平成29年平均	171.6	150.8	20.8	162.3	156.4	5.9	172.6	161.5	11.1
	30年	172.0	150.3	21.7	165.8	150.4	15.4	170.3	151.9	18.4
	令和元年	165.1	146.0	19.1	168.0	153.9	14.1	171.3	152.1	19.2
	2年	159.4	143.1	16.3	156.8	146.2	10.6	161.5	146.9	14.6
	3年	165.8	146.5	19.3	152.9	142.0	10.9	191.3	166.4	24.9
	4年	<b>160.4</b>	<b>144.5</b>	<b>15.9</b>	<b>152.2</b>	<b>141.1</b>	<b>11.1</b>	<b>176.5</b>	<b>159.6</b>	<b>16.9</b>
	令和4年1月	157.0	138.2	18.8	137.0	124.5	12.5	175.6	150.7	24.9
	2月	164.7	143.0	21.7	168.5	153.1	15.4	189.6	159.9	29.7
	3月	169.2	149.8	19.4	149.2	139.5	9.7	179.4	156.4	23.0
	4月	175.8	154.4	21.4	169.0	158.7	10.3	193.5	174.5	19.0
	5月	143.1	130.3	12.8	135.5	125.2	10.3	165.3	149.8	15.5
	6月	162.6	150.1	12.5	162.2	150.1	12.1	180.5	161.2	19.3
	7月	167.1	152.5	14.6	161.4	152.6	8.8	182.0	169.2	12.8
	8月	140.5	128.1	12.4	135.2	126.6	8.6	154.8	142.7	12.1
9月	155.3	141.4	13.9	154.5	143.8	10.7	178.2	162.1	16.1	
10月	158.8	144.3	14.5	140.4	132.4	8.0	179.1	161.9	17.2	
11月	164.6	149.4	15.2	157.5	145.2	12.3	X	X	X	
12月	167.5	152.8	14.7	155.6	141.2	14.4	X	X	X	
女	平成29年平均	165.7	150.8	14.9	131.8	129.4	2.4	163.7	154.5	9.2
	30年	160.0	144.7	15.3	137.1	132.8	4.3	162.1	149.0	13.1
	令和元年	153.0	140.5	12.5	139.5	135.5	4.0	123.3	118.0	5.3
	2年	143.1	135.9	7.2	125.9	122.2	3.7	144.9	138.2	6.7
	3年	135.0	128.5	6.5	120.3	117.2	3.1	156.5	149.3	7.2
	4年	<b>137.7</b>	<b>127.5</b>	<b>10.2</b>	<b>129.6</b>	<b>125.7</b>	<b>3.9</b>	<b>157.2</b>	<b>151.7</b>	<b>5.5</b>
	令和4年1月	141.3	127.5	13.8	114.1	108.9	5.2	144.1	137.0	7.1
	2月	141.8	127.3	14.5	134.2	128.0	6.2	163.5	153.5	10.0
	3月	153.4	139.1	14.3	127.5	124.7	2.8	150.7	143.6	7.1
	4月	152.6	137.6	15.0	142.1	139.2	2.9	166.4	160.9	5.5
	5月	128.5	119.4	9.1	111.0	107.3	3.7	141.6	134.8	6.8
	6月	145.4	138.8	6.6	138.2	134.5	3.7	156.7	149.1	7.6
	7月	89.1	82.6	6.5	143.5	140.5	3.0	170.9	165.7	5.2
	8月	127.4	120.3	7.1	122.5	119.8	2.7	142.8	139.4	3.4
9月	140.4	132.6	7.8	133.7	130.0	3.7	165.4	162.5	2.9	
10月	142.0	134.0	8.0	125.1	121.7	3.4	159.4	156.8	2.6	
11月	144.9	135.8	9.1	145.9	140.6	5.3	X	X	X	
12月	142.7	134.1	8.6	118.1	113.0	5.1	X	X	X	

第28表 産業大分類, 性別常用労働者1人平均月間実労働時間数

(事業所規模5人以上)

(単位:時間)

年・月次		E 製造業						F 電気・ガス・熱供給・水道業		
		E S 2 E一括分2			E S 3 E一括分3			総実労働時間	所定内労働時間	所定外労働時間
		総実労働時間	所定内労働時間	所定外労働時間	総実労働時間	所定内労働時間	所定外労働時間			
男	平成29年平均	173.4	153.1	20.3	169.4	147.7	21.7	151.5	141.1	10.4
	30年	174.9	152.9	22.0	168.7	146.0	22.7	150.2	138.8	11.4
	令和元年	169.4	149.4	20.0	169.6	146.5	23.1	149.4	137.9	11.5
	2年	164.4	148.0	16.4	172.5	145.7	26.8	153.6	139.7	13.9
	3年	165.9	150.0	15.9	175.1	149.7	25.4	152.7	137.1	15.6
	4年	<b>167.0</b>	<b>148.7</b>	<b>18.3</b>	<b>173.6</b>	<b>147.1</b>	<b>26.5</b>	<b>150.6</b>	<b>134.9</b>	<b>15.7</b>
	令和4年1月	154.7	139.2	15.5	160.0	135.9	24.1	137.9	124.4	13.5
	2月	162.3	143.4	18.9	175.2	148.3	26.9	132.7	118.5	14.2
	3月	172.8	153.7	19.1	169.5	142.8	26.7	159.6	143.4	16.2
	4月	174.8	156.7	18.1	189.6	160.7	28.9	156.5	139.0	17.5
	5月	150.9	134.9	16.0	155.9	131.9	24.0	141.6	127.7	13.9
	6月	176.1	158.9	17.2	169.0	150.8	18.2	164.9	151.3	13.6
	7月	172.4	154.2	18.2	185.8	159.5	26.3	149.7	132.9	16.8
	8月	160.2	141.9	18.3	158.7	132.3	26.4	156.8	140.6	16.2
9月	171.1	152.1	19.0	180.2	151.3	28.9	151.3	136.0	15.3	
10月	172.4	153.0	19.4	173.5	144.4	29.1	155.5	137.2	18.3	
11月	168.2	148.3	19.9	183.2	152.2	31.0	151.8	135.8	16.0	
12月	167.9	148.3	19.6	182.0	154.5	27.5	150.8	133.4	17.4	
女	平成29年平均	144.0	136.0	8.0	146.0	136.4	9.6	134.9	131.2	3.7
	30年	149.4	137.8	11.6	144.7	136.1	8.6	137.2	133.8	3.4
	令和元年	143.4	134.2	9.2	148.7	138.1	10.6	136.1	129.1	7.0
	2年	143.0	137.6	5.4	146.7	134.7	12.0	133.4	127.6	5.8
	3年	143.1	136.8	6.3	150.9	140.7	10.2	122.2	116.3	5.9
	4年	<b>140.1</b>	<b>133.0</b>	<b>7.1</b>	<b>146.3</b>	<b>135.0</b>	<b>11.3</b>	<b>119.5</b>	<b>115.0</b>	<b>4.5</b>
	令和4年1月	129.0	123.7	5.3	137.1	126.3	10.8	118.8	113.7	5.1
	2月	137.0	128.2	8.8	146.7	136.2	10.5	114.3	109.8	4.5
	3月	142.0	135.2	6.8	141.2	130.5	10.7	134.8	129.3	5.5
	4月	146.9	139.9	7.0	155.2	144.0	11.2	123.0	114.7	8.3
	5月	127.3	121.6	5.7	132.9	123.9	9.0	115.1	110.4	4.7
	6月	150.7	144.4	6.3	147.7	139.8	7.9	117.7	114.3	3.4
	7月	146.6	139.4	7.2	154.7	144.4	10.3	107.9	103.6	4.3
	8月	136.5	129.4	7.1	133.4	121.9	11.5	131.6	128.1	3.5
9月	143.0	135.0	8.0	153.3	140.7	12.6	108.2	105.6	2.6	
10月	143.3	135.9	7.4	151.0	136.4	14.6	123.9	119.7	4.2	
11月	136.1	128.4	7.7	154.8	139.3	15.5	120.8	117.9	2.9	
12月	141.3	134.0	7.3	148.0	136.9	11.1	117.6	113.2	4.4	



第28表 産業大分類，性別常用労働者1人平均月間実労働時間数

(事業所規模5人以上)

(単位:時間)

年・月次		G 情報通信業			H 運輸業，郵便業			I 卸売業，小売業		
		総実労働時間	所定内労働時間	所定外労働時間	総実労働時間	所定内労働時間	所定外労働時間	総実労働時間	所定内労働時間	所定外労働時間
男	平成29年平均	162.4	147.1	15.3	173.9	149.9	24.0	138.6	130.1	8.5
	30年	161.6	144.6	17.0	182.2	153.8	28.4	148.3	138.1	10.2
	令和元年	160.4	142.8	17.6	182.0	157.1	24.9	150.8	140.0	10.8
	2年	162.3	148.0	14.3	166.3	147.4	18.9	149.7	138.3	11.4
	3年	156.2	142.4	13.8	163.8	143.0	20.8	152.2	140.6	11.6
	4年	<b>158.0</b>	<b>143.2</b>	<b>14.8</b>	<b>163.3</b>	<b>142.4</b>	<b>20.9</b>	<b>156.0</b>	<b>142.7</b>	<b>13.3</b>
	令和4年1月	145.3	132.5	12.8	157.9	138.0	19.9	150.7	138.2	12.5
	2月	148.1	133.8	14.3	154.1	134.7	19.4	149.9	137.2	12.7
	3月	160.9	143.8	17.1	163.5	142.6	20.9	151.1	137.9	13.2
	4月	168.4	153.5	14.9	167.8	146.5	21.3	162.6	148.8	13.8
	5月	147.5	135.1	12.4	155.3	135.9	19.4	152.6	139.5	13.1
	6月	161.9	147.4	14.5	164.9	144.3	20.6	159.3	145.7	13.6
	7月	172.8	157.5	15.3	167.7	145.6	22.1	157.8	145.8	12.0
	8月	157.7	143.6	14.1	165.5	143.4	22.1	151.9	139.3	12.6
9月	154.9	140.2	14.7	164.5	143.7	20.8	159.7	145.5	14.2	
10月	154.2	139.4	14.8	162.6	142.4	20.2	156.7	144.0	12.7	
11月	162.8	147.0	15.8	166.6	145.4	21.2	160.7	146.9	13.8	
12月	166.1	148.7	17.4	169.9	146.9	23.0	158.9	143.9	15.0	
女	平成29年平均	150.7	138.3	12.4	135.5	125.5	10.0	100.8	97.7	3.1
	30年	146.9	135.1	11.8	136.9	125.7	11.2	105.3	102.1	3.2
	令和元年	142.1	130.0	12.1	138.9	128.3	10.6	104.8	101.9	2.9
	2年	144.5	133.8	10.7	124.1	116.8	7.3	106.7	103.8	2.9
	3年	141.9	133.1	8.8	119.5	111.3	8.2	104.1	101.3	2.8
	4年	<b>149.4</b>	<b>139.8</b>	<b>9.6</b>	<b>118.2</b>	<b>111.7</b>	<b>6.5</b>	<b>105.5</b>	<b>102.4</b>	<b>3.1</b>
	令和4年1月	137.4	130.2	7.2	107.5	100.9	6.6	100.6	97.8	2.8
	2月	149.3	139.0	10.3	108.3	102.2	6.1	100.3	97.6	2.7
	3月	154.6	142.6	12.0	113.5	106.3	7.2	100.3	97.5	2.8
	4月	153.1	143.8	9.3	115.8	108.0	7.8	107.6	104.6	3.0
	5月	142.7	133.9	8.8	109.6	103.8	5.8	106.6	103.6	3.0
	6月	145.4	137.4	8.0	118.9	112.8	6.1	110.4	107.4	3.0
	7月	163.3	152.6	10.7	119.9	113.0	6.9	107.6	104.6	3.0
	8月	142.0	134.4	7.6	120.0	112.8	7.2	103.9	100.7	3.2
9月	150.3	140.2	10.1	127.7	121.6	6.1	107.1	103.8	3.3	
10月	149.4	139.2	10.2	125.1	119.0	6.1	107.9	104.4	3.5	
11月	157.4	145.5	11.9	125.1	119.5	5.6	107.9	104.5	3.4	
12月	148.0	138.2	9.8	127.5	120.8	6.7	105.9	102.2	3.7	

第28表 産業大分類, 性別常用労働者1人平均月間実労働時間数

(事業所規模5人以上)

(単位:時間)

年・月次		I 卸売業, 小売業						J 金融業, 保険業		
		I-1 卸売業			I-2 小売業			総実労働時間	所定内労働時間	所定外労働時間
		総実労働時間	所定内労働時間	所定外労働時間	総実労働時間	所定内労働時間	所定外労働時間			
男	平成29年平均	163.0	153.1	9.9	121.6	114.0	7.6	163.3	146.7	16.6
	30年	163.6	154.8	8.8	139.8	128.8	11.0	167.6	149.3	18.3
	令和元年	164.7	151.5	13.2	143.1	133.6	9.5	161.4	149.4	12.0
	2年	162.1	151.3	10.8	143.4	131.6	11.8	163.3	148.3	15.0
	3年	166.8	157.1	9.7	144.6	131.9	12.7	162.8	149.8	13.0
	4年	<b>167.3</b>	<b>153.8</b>	<b>13.5</b>	<b>150.2</b>	<b>137.0</b>	<b>13.2</b>	<b>163.7</b>	<b>149.4</b>	<b>14.3</b>
	令和4年1月	159.8	147.7	12.1	145.7	133.0	12.7	160.1	147.2	12.9
	2月	165.4	152.5	12.9	141.3	128.7	12.6	149.8	139.0	10.8
	3月	164.3	150.5	13.8	144.3	131.4	12.9	165.4	152.0	13.4
	4月	181.6	166.9	14.7	152.2	138.8	13.4	170.1	154.9	15.2
	5月	158.9	146.1	12.8	149.3	136.0	13.3	160.5	145.7	14.8
	6月	172.3	159.2	13.1	152.7	138.9	13.8	172.0	158.3	13.7
	7月	168.7	156.9	11.8	152.1	140.0	12.1	167.1	151.4	15.7
	8月	160.8	149.4	11.4	147.4	134.1	13.3	160.0	144.9	15.1
9月	170.2	156.0	14.2	154.4	140.3	14.1	163.3	148.5	14.8	
10月	164.8	152.2	12.6	152.7	139.9	12.8	163.3	147.0	16.3	
11月	171.3	155.7	15.6	155.6	142.7	12.9	161.7	147.5	14.2	
12月	170.4	153.5	16.9	153.4	139.3	14.1	171.9	156.4	15.5	
女	平成29年平均	131.6	125.8	5.8	93.2	90.8	2.4	133.3	126.8	6.5
	30年	135.7	130.3	5.4	99.4	96.7	2.7	134.2	127.0	7.2
	令和元年	130.1	125.1	5.0	100.2	97.6	2.6	131.5	125.2	6.3
	2年	129.6	125.5	4.1	102.4	99.7	2.7	129.1	123.1	6.0
	3年	125.9	122.3	3.6	100.0	97.3	2.7	135.1	129.4	5.7
	4年	<b>125.7</b>	<b>122.5</b>	<b>3.2</b>	<b>101.8</b>	<b>98.7</b>	<b>3.1</b>	<b>127.2</b>	<b>122.9</b>	<b>4.3</b>
	令和4年1月	115.3	112.2	3.1	98.0	95.2	2.8	126.4	122.4	4.0
	2月	126.2	122.6	3.6	95.9	93.3	2.6	119.3	115.1	4.2
	3月	121.3	118.6	2.7	96.2	93.4	2.8	122.7	118.3	4.4
	4月	133.3	129.4	3.9	102.9	100.0	2.9	131.1	126.0	5.1
	5月	121.4	118.3	3.1	103.8	100.9	2.9	115.6	111.4	4.2
	6月	137.4	134.2	3.2	105.3	102.3	3.0	135.1	130.7	4.4
	7月	126.0	123.4	2.6	104.2	101.2	3.0	130.2	125.8	4.4
	8月	120.8	118.2	2.6	100.9	97.6	3.3	118.9	114.8	4.1
9月	125.7	122.7	3.0	103.8	100.4	3.4	128.0	124.1	3.9	
10月	126.1	122.9	3.2	104.7	101.1	3.6	134.9	130.6	4.3	
11月	128.1	124.6	3.5	104.2	100.8	3.4	131.5	126.9	4.6	
12月	126.2	122.5	3.7	102.1	98.4	3.7	132.4	128.5	3.9	

第28表 産業大分類, 性別常用労働者1人平均月間実労働時間数

(事業所規模5人以上)

(単位:時間)

年・月次		K 不動産業, 物品賃貸業			L 学術研究, 専門・技術サービス業			M 宿泊業, 飲食サービス業		
		総実労働時間	所定内労働時間	所定外労働時間	総実労働時間	所定内労働時間	所定外労働時間	総実労働時間	所定内労働時間	所定外労働時間
男	平成29年平均	150.3	138.7	11.6	162.2	148.4	13.8	107.1	100.0	7.1
	30年	148.9	137.8	11.1	163.9	147.6	16.3	105.9	99.8	6.1
	令和元年	162.2	151.4	10.8	169.7	148.2	21.5	96.7	90.0	6.7
	2年	155.4	147.0	8.4	164.0	145.2	18.8	84.3	80.0	4.3
	3年	153.0	145.6	7.4	160.5	143.3	17.2	88.6	84.9	3.7
	4年	<b>153.1</b>	<b>142.8</b>	<b>10.3</b>	<b>156.4</b>	<b>139.1</b>	<b>17.3</b>	<b>94.3</b>	<b>87.5</b>	<b>6.8</b>
	令和4年1月	137.7	130.1	7.6	147.1	132.0	15.1	90.9	84.6	6.3
	2月	148.0	140.8	7.2	149.6	131.6	18.0	75.6	72.8	2.8
	3月	150.3	142.2	8.1	159.4	140.8	18.6	82.6	77.9	4.7
	4月	160.0	150.7	9.3	163.9	147.4	16.5	90.4	84.2	6.2
	5月	145.0	136.5	8.5	148.0	132.5	15.5	96.4	90.3	6.1
	6月	161.5	152.0	9.5	164.7	147.0	17.7	92.7	87.3	5.4
	7月	158.8	146.2	12.6	169.6	151.8	17.8	97.1	89.4	7.7
	8月	155.1	141.9	13.2	148.4	133.4	15.0	101.0	92.9	8.1
9月	154.9	141.8	13.1	153.9	137.2	16.7	95.9	88.2	7.7	
10月	159.5	147.6	11.9	154.8	136.4	18.4	103.4	95.3	8.1	
11月	157.9	146.7	11.2	159.2	140.1	19.1	99.8	91.5	8.3	
12月	150.7	138.0	12.7	158.4	139.5	18.9	105.5	95.8	9.7	
女	平成29年平均	128.8	123.3	5.5	129.5	123.7	5.8	79.8	77.3	2.5
	30年	130.2	124.7	5.5	133.7	128.2	5.5	79.5	76.5	3.0
	令和元年	129.9	125.9	4.0	142.1	134.0	8.1	72.4	69.5	2.9
	2年	117.8	115.2	2.6	122.1	115.2	6.9	65.1	63.3	1.8
	3年	118.3	116.0	2.3	140.2	133.1	7.1	67.7	66.6	1.1
	4年	<b>127.2</b>	<b>121.2</b>	<b>6.0</b>	<b>136.7</b>	<b>126.2</b>	<b>10.5</b>	<b>77.4</b>	<b>75.7</b>	<b>1.7</b>
	令和4年1月	113.5	108.5	5.0	121.9	112.6	9.3	78.4	76.9	1.5
	2月	136.0	130.6	5.4	130.3	114.9	15.4	65.5	64.8	0.7
	3月	132.0	125.7	6.3	147.6	129.0	18.6	76.1	74.7	1.4
	4月	142.6	135.7	6.9	143.4	132.8	10.6	77.8	76.1	1.7
	5月	121.7	115.3	6.4	127.8	119.0	8.8	80.8	79.1	1.7
	6月	140.5	133.5	7.0	148.9	139.1	9.8	80.4	78.8	1.6
	7月	121.6	116.3	5.3	144.2	134.8	9.4	77.7	76.0	1.7
	8月	120.1	113.6	6.5	131.5	123.1	8.4	76.9	75.0	1.9
9月	125.9	119.3	6.6	137.7	129.1	8.6	75.2	73.7	1.5	
10月	123.3	118.2	5.1	132.1	122.8	9.3	79.2	77.2	2.0	
11月	126.6	120.6	6.0	138.1	128.7	9.4	80.2	78.1	2.1	
12月	124.6	118.9	5.7	135.4	125.6	9.8	80.0	77.4	2.6	

第28表 産業大分類，性別常用労働者1人平均月間実労働時間数

(事業所規模5人以上)

(単位:時間)

年・月次		M 宿泊業，飲食サービス業						N 生活関連サービス業，娯楽業		
		M75 宿泊業			MS M一括分			総実労働時間	所定内労働時間	所定外労働時間
		総実労働時間	所定内労働時間	所定外労働時間	総実労働時間	所定内労働時間	所定外労働時間			
男	平成29年平均	143.9	136.9	7.0	101.7	94.6	7.1	168.7	147.4	21.3
	30年	150.7	140.7	10.0	99.3	93.7	5.6	150.5	137.9	12.6
	令和元年	142.2	133.0	9.2	90.0	83.6	6.4	137.1	126.5	10.6
	2年	115.5	109.1	6.4	79.8	75.8	4.0	122.2	114.9	7.3
	3年	126.0	117.2	8.8	83.6	80.6	3.0	124.8	115.1	9.7
	4年	<b>129.4</b>	<b>119.3</b>	<b>10.1</b>	<b>90.0</b>	<b>83.6</b>	<b>6.4</b>	<b>124.8</b>	<b>118.6</b>	<b>6.2</b>
	令和4年1月	130.1	120.5	9.6	86.5	80.5	6.0	136.1	129.6	6.5
	2月	108.3	103.3	5.0	71.7	69.1	2.6	124.4	116.9	7.5
	3月	113.2	108.1	5.1	79.3	74.6	4.7	131.5	123.5	8.0
	4月	119.6	112.2	7.4	87.2	81.2	6.0	119.7	113.9	5.8
	5月	126.6	119.3	7.3	92.7	86.7	6.0	120.0	115.1	4.9
	6月	126.3	118.9	7.4	88.6	83.4	5.2	117.8	113.6	4.2
	7月	133.8	123.1	10.7	92.5	85.2	7.3	122.0	115.4	6.6
	8月	137.4	125.8	11.6	96.6	88.9	7.7	123.1	117.3	5.8
9月	132.4	120.6	11.8	91.1	84.0	7.1	125.0	119.1	5.9	
10月	133.6	121.1	12.5	99.5	91.9	7.6	130.7	124.3	6.4	
11月	138.9	124.9	14.0	94.7	87.1	7.6	130.3	124.6	5.7	
12月	146.4	130.1	16.3	100.0	91.2	8.8	120.7	113.5	7.2	
女	平成29年平均	121.5	117.9	3.6	76.1	73.7	2.4	121.8	115.0	6.8
	30年	110.3	105.8	4.5	75.9	73.0	2.9	121.0	113.4	7.6
	令和元年	113.4	108.0	5.4	67.1	64.5	2.6	107.8	100.7	7.1
	2年	88.3	84.9	3.4	62.8	61.1	1.7	94.5	90.8	3.7
	3年	94.0	90.1	3.9	64.8	64.0	0.8	98.6	94.8	3.8
	4年	<b>93.3</b>	<b>89.2</b>	<b>4.1</b>	<b>75.5</b>	<b>74.1</b>	<b>1.4</b>	<b>101.0</b>	<b>96.2</b>	<b>4.8</b>
	令和4年1月	87.1	84.6	2.5	77.4	76.0	1.4	100.7	97.6	3.1
	2月	72.1	70.8	1.3	64.7	64.1	0.6	101.0	97.7	3.3
	3月	76.5	75.3	1.2	76.1	74.7	1.4	100.0	96.0	4.0
	4月	85.0	83.3	1.7	76.9	75.2	1.7	114.2	109.7	4.5
	5月	88.6	86.8	1.8	79.8	78.2	1.6	111.7	107.7	4.0
	6月	90.1	88.0	2.1	79.2	77.7	1.5	108.3	104.2	4.1
	7月	94.8	89.9	4.9	75.6	74.3	1.3	90.1	84.4	5.7
	8月	98.3	92.8	5.5	74.2	72.8	1.4	94.6	88.7	5.9
9月	101.6	95.9	5.7	72.2	71.1	1.1	95.6	90.1	5.5	
10月	105.7	99.1	6.6	76.2	74.7	1.5	96.7	90.3	6.4	
11月	107.7	100.6	7.1	77.3	75.7	1.6	100.7	95.2	5.5	
12月	112.2	103.6	8.6	76.7	74.7	2.0	98.6	92.1	6.5	

第28表 産業大分類，性別常用労働者1人平均月間実労働時間数

(事業所規模5人以上)

(単位:時間)

年・月次	O 教育，学習支援業			P 医療，福祉			P 医療，福祉			
	P 8 3 医療業			総実労働時間	所定内労働時間	所定外労働時間	総実労働時間	所定内労働時間	所定外労働時間	
	総実労働時間	所定内労働時間	所定外労働時間							
男	平成29年平均	108.6	106.6	2.0	137.4	130.1	7.3	132.5	123.1	9.4
	30年	97.1	92.9	4.2	134.4	128.2	6.2	126.0	117.4	8.6
	令和元年	113.6	106.2	7.4	132.8	126.5	6.3	129.5	121.2	8.3
	2年	111.0	104.2	6.8	134.4	127.5	6.9	136.0	126.1	9.9
	3年	99.1	93.7	5.4	136.8	129.7	7.1	137.6	126.9	10.7
	4年	<b>111.0</b>	<b>106.6</b>	<b>4.4</b>	<b>138.7</b>	<b>130.5</b>	<b>8.2</b>	<b>140.7</b>	<b>129.6</b>	<b>11.1</b>
	令和4年1月	115.2	110.3	4.9	132.6	124.2	8.4	134.5	123.3	11.2
	2月	110.9	105.5	5.4	130.1	122.1	8.0	132.5	121.3	11.2
	3月	106.9	103.4	3.5	145.5	137.2	8.3	144.0	132.3	11.7
	4月	116.2	112.2	4.0	141.5	132.9	8.6	147.3	135.4	11.9
	5月	110.1	106.3	3.8	134.4	126.6	7.8	134.9	124.0	10.9
	6月	129.8	126.3	3.5	140.0	132.4	7.6	142.4	132.1	10.3
	7月	114.5	111.6	2.9	140.4	133.2	7.2	141.8	132.2	9.6
	8月	100.5	96.2	4.3	141.4	132.9	8.5	146.4	134.6	11.8
9月	97.5	93.1	4.4	140.2	131.8	8.4	144.1	132.6	11.5	
10月	107.9	101.5	6.4	139.8	130.7	9.1	142.2	130.4	11.8	
11月	114.0	108.9	5.1	139.1	131.4	7.7	138.3	128.6	9.7	
12月	106.7	102.1	4.6	139.9	131.2	8.7	139.9	128.3	11.6	
女	平成29年平均	111.5	108.7	2.8	128.1	123.4	4.7	135.3	129.0	6.3
	30年	97.2	94.0	3.2	120.6	116.9	3.7	126.9	121.7	5.2
	令和元年	98.4	93.9	4.5	116.1	112.3	3.8	121.6	116.6	5.0
	2年	96.1	92.1	4.0	117.5	114.2	3.3	120.5	115.7	4.8
	3年	84.7	81.2	3.5	118.3	114.3	4.0	123.8	117.7	6.1
	4年	<b>103.1</b>	<b>101.4</b>	<b>1.7</b>	<b>119.6</b>	<b>115.0</b>	<b>4.6</b>	<b>126.6</b>	<b>120.1</b>	<b>6.5</b>
	令和4年1月	101.6	99.1	2.5	112.7	108.3	4.4	119.1	112.5	6.6
	2月	98.2	96.1	2.1	112.9	108.5	4.4	118.6	112.0	6.6
	3月	113.4	111.7	1.7	118.0	113.5	4.5	124.8	118.6	6.2
	4月	116.7	115.1	1.6	120.9	116.4	4.5	130.3	124.1	6.2
	5月	101.3	99.7	1.6	117.0	113.0	4.0	124.2	118.2	6.0
	6月	117.3	115.7	1.6	125.0	120.7	4.3	135.3	129.0	6.3
	7月	106.5	105.4	1.1	122.9	118.6	4.3	128.1	122.4	5.7
	8月	84.4	83.6	0.8	118.9	114.2	4.7	126.5	119.7	6.8
9月	95.5	93.3	2.2	120.7	115.9	4.8	129.2	122.4	6.8	
10月	102.8	100.0	2.8	120.8	115.9	4.9	126.9	120.2	6.7	
11月	101.9	100.2	1.7	122.8	117.9	4.9	128.0	121.5	6.5	
12月	95.8	94.5	1.3	121.5	116.5	5.0	127.4	120.3	7.1	

第28表 産業大分類，性別常用労働者1人平均月間実労働時間数

(事業所規模5人以上)

(単位:時間)

年・月次		P 医療，福祉			Q 複合サービス事業			R サービス業(他に分類されないもの)		
		P S P一括分			総実労働時間	所定内労働時間	所定外労働時間	総実労働時間	所定内労働時間	所定外労働時間
		総実労働時間	所定内労働時間	所定外労働時間						
男	平成29年平均	143.6	139.0	4.6	163.8	149.2	14.6	163.2	146.8	16.4
	30年	142.3	138.4	3.9	158.4	152.4	6.0	166.2	147.4	18.8
	令和元年	136.3	132.2	4.1	151.0	144.0	7.0	157.4	140.3	17.1
	2年	132.4	129.3	3.1	146.8	135.6	11.2	149.0	135.2	13.8
	3年	135.9	132.9	3.0	145.2	138.1	7.1	148.2	134.2	14.0
	4年	<b>136.5</b>	<b>131.6</b>	<b>4.9</b>	<b>146.0</b>	<b>141.5</b>	<b>4.5</b>	<b>150.0</b>	<b>136.1</b>	<b>13.9</b>
	令和4年1月	130.7	125.3	5.4	147.3	142.2	5.1	136.7	124.3	12.4
	2月	127.2	123.0	4.2	130.4	127.2	3.2	142.1	128.7	13.4
	3月	147.3	142.6	4.7	146.1	141.9	4.2	150.7	136.1	14.6
	4月	134.9	130.1	4.8	150.0	145.9	4.1	153.9	139.4	14.5
	5月	133.8	129.6	4.2	141.4	136.6	4.8	141.4	127.5	13.9
	6月	137.0	132.6	4.4	150.5	145.5	5.0	159.6	143.8	15.8
	7月	138.9	134.3	4.6	150.8	144.8	6.0	154.9	141.6	13.3
	8月	135.7	130.9	4.8	150.7	144.7	6.0	148.8	136.3	12.5
9月	135.7	130.8	4.9	146.5	143.6	2.9	150.8	137.4	13.4	
10月	137.2	131.1	6.1	142.0	138.6	3.4	150.8	137.1	13.7	
11月	139.8	134.4	5.4	146.5	140.5	6.0	157.0	142.1	14.9	
12月	139.9	134.4	5.5	151.0	147.7	3.3	153.9	139.2	14.7	
女	平成29年平均	119.6	116.8	2.8	133.8	129.5	4.3	115.3	106.4	8.9
	30年	114.5	112.3	2.2	145.0	141.0	4.0	115.0	107.8	7.2
	令和元年	110.8	108.2	2.6	144.9	139.3	5.6	110.0	105.0	5.0
	2年	114.8	112.8	2.0	129.2	125.3	3.9	110.5	106.6	3.9
	3年	113.1	111.2	1.9	133.5	130.2	3.3	118.2	113.2	5.0
	4年	<b>112.6</b>	<b>109.9</b>	<b>2.7</b>	<b>135.3</b>	<b>132.0</b>	<b>3.3</b>	<b>116.9</b>	<b>110.4</b>	<b>6.5</b>
	令和4年1月	106.6	104.3	2.3	133.2	131.3	1.9	108.0	102.1	5.9
	2月	107.3	105.1	2.2	122.3	120.5	1.8	110.4	104.4	6.0
	3月	111.4	108.6	2.8	141.2	138.6	2.6	119.8	112.9	6.9
	4月	111.5	108.8	2.7	139.4	135.1	4.3	125.3	118.3	7.0
	5月	109.8	107.7	2.1	139.7	136.2	3.5	109.2	103.3	5.9
	6月	114.6	112.4	2.2	147.0	143.7	3.3	123.9	117.1	6.8
	7月	117.6	114.7	2.9	136.8	131.0	5.8	121.6	114.5	7.1
	8月	111.3	108.7	2.6	137.8	132.3	5.5	115.3	108.6	6.7
9月	112.0	109.3	2.7	126.8	124.0	2.8	119.1	112.6	6.5	
10月	114.6	111.5	3.1	130.7	128.4	2.3	118.0	111.5	6.5	
11月	117.4	114.3	3.1	131.5	128.2	3.3	118.1	111.6	6.5	
12月	115.7	112.7	3.0	138.2	135.9	2.3	114.1	108.1	6.0	

第28表 産業大中分類, 性別常用労働者1人平均月間実労働時間数

(事業所規模5人以上)

(単位:時間)

年・月次		R サービス業(他に分類されないもの)		
		R S R一括分		
		総実労働時間	所定内労働時間	所定外労働時間
男	平成29年平均	163.2	146.8	16.4
	30年	166.2	147.4	18.8
	令和元年	157.4	140.3	17.1
	2年	149.0	135.2	13.8
	3年	148.2	134.2	14.0
	<b>4年</b>	<b>150.0</b>	<b>136.1</b>	<b>13.9</b>
	令和4年1月	136.7	124.3	12.4
	2月	142.1	128.7	13.4
	3月	150.7	136.1	14.6
	4月	153.9	139.4	14.5
	5月	141.4	127.5	13.9
	6月	159.6	143.8	15.8
	7月	154.9	141.6	13.3
	8月	148.8	136.3	12.5
9月	150.8	137.4	13.4	
10月	150.8	137.1	13.7	
11月	157.0	142.1	14.9	
12月	153.9	139.2	14.7	
女	平成29年平均	115.3	106.4	8.9
	30年	115.0	107.8	7.2
	令和元年	110.0	105.0	5.0
	2年	110.5	106.6	3.9
	3年	118.2	113.2	5.0
	<b>4年</b>	<b>116.9</b>	<b>110.4</b>	<b>6.5</b>
	令和4年1月	108.0	102.1	5.9
	2月	110.4	104.4	6.0
	3月	119.8	112.9	6.9
	4月	125.3	118.3	7.0
	5月	109.2	103.3	5.9
	6月	123.9	117.1	6.8
	7月	121.6	114.5	7.1
	8月	115.3	108.6	6.7
9月	119.1	112.6	6.5	
10月	118.0	111.5	6.5	
11月	118.1	111.6	6.5	
12月	114.1	108.1	6.0	

第29表 産業大分類，就業形態別常用労働者1人平均月間実労働時間数

(事業所規模30人以上)

(単位:時間)

年・月次	T L 調査産業計			C 鉱業，採石業，砂利採取業			D 建設業			
	総実労働時間	所定内労働時間	所定外労働時間	総実労働時間	所定内労働時間	所定外労働時間	総実労働時間	所定内労働時間	所定外労働時間	
計	平成29年平均	142.1	130.6	11.5	X	X	X	165.2	150.6	14.6
	30年	143.9	131.1	12.8	X	X	X	173.1	150.9	22.2
	令和元年	139.6	127.6	12.0	X	X	X	183.4	153.1	30.3
	2年	136.8	126.5	10.3	X	X	X	180.4	152.4	28.0
	3年	138.6	127.8	10.8	—	—	—	173.4	144.4	29.0
	4年	<b>138.5</b>	<b>127.7</b>	<b>10.8</b>	—	—	—	<b>174.0</b>	<b>142.7</b>	<b>31.3</b>
	令和4年1月	133.2	122.9	10.3	—	—	—	144.0	118.9	25.1
	2月	133.2	122.4	10.8	—	—	—	181.1	147.7	33.4
	3月	139.5	128.3	11.2	—	—	—	176.6	143.0	33.6
	4月	144.2	132.9	11.3	—	—	—	186.6	151.9	34.7
	5月	133.6	123.5	10.1	—	—	—	160.4	130.1	30.3
	6月	144.4	134.1	10.3	—	—	—	189.3	155.4	33.9
	7月	141.6	131.2	10.4	—	—	—	178.9	150.6	28.3
8月	133.5	122.9	10.6	—	—	—	164.0	135.3	28.7	
9月	137.6	126.8	10.8	—	—	—	172.8	143.3	29.5	
10月	139.3	127.9	11.4	—	—	—	172.5	140.0	32.5	
11月	141.5	130.0	11.5	—	—	—	183.0	150.3	32.7	
12月	140.2	128.8	11.4	—	—	—	178.3	145.9	32.4	
一般	平成29年平均	167.9	152.4	15.5	X	X	X	169.2	153.9	15.3
	30年	167.1	150.2	16.9	X	X	X	176.5	153.2	23.3
	令和元年	164.0	148.0	16.0	X	X	X	184.1	153.5	30.6
	2年	162.5	148.4	14.1	X	X	X	181.1	152.8	28.3
	3年	163.2	148.7	14.5	—	—	—	175.1	145.6	29.5
	4年	<b>161.9</b>	<b>147.4</b>	<b>14.5</b>	—	—	—	<b>176.3</b>	<b>144.0</b>	<b>32.3</b>
	令和4年1月	153.6	140.1	13.5	—	—	—	146.4	120.5	25.9
	2月	154.6	140.3	14.3	—	—	—	183.3	148.8	34.5
	3月	164.4	149.3	15.1	—	—	—	178.9	144.2	34.7
	4月	169.4	154.2	15.2	—	—	—	189.5	153.6	35.9
	5月	154.9	141.4	13.5	—	—	—	162.5	131.2	31.3
	6月	168.5	154.8	13.7	—	—	—	191.7	156.7	35.0
	7月	165.9	151.9	14.0	—	—	—	181.1	151.9	29.2
8月	156.8	142.6	14.2	—	—	—	166.3	136.7	29.6	
9月	162.0	147.3	14.7	—	—	—	175.4	144.8	30.6	
10月	163.2	147.9	15.3	—	—	—	174.7	141.2	33.5	
11月	165.8	150.4	15.4	—	—	—	185.2	151.5	33.7	
12月	164.9	149.5	15.4	—	—	—	180.4	147.1	33.3	
パート	平成29年平均	87.6	84.5	3.1	X	X	X	98.1	95.3	2.8
	30年	88.0	85.0	3.0	X	X	X	105.6	103.8	1.8
	令和元年	83.7	80.9	2.8	X	X	X	130.2	123.0	7.2
	2年	81.2	79.0	2.2	X	X	X	112.8	107.4	5.4
	3年	81.8	79.5	2.3	—	—	—	80.0	78.5	1.5
	4年	<b>82.8</b>	<b>80.7</b>	<b>2.1</b>	—	—	—	<b>106.5</b>	<b>104.2</b>	<b>2.3</b>
	令和4年1月	82.2	80.0	2.2	—	—	—	71.5	70.3	1.2
	2月	78.7	76.8	1.9	—	—	—	117.2	116.3	0.9
	3月	82.4	80.4	2.0	—	—	—	108.6	108.3	0.3
	4月	85.9	83.7	2.2	—	—	—	110.0	106.5	3.5
	5月	83.2	81.1	2.1	—	—	—	104.1	99.9	4.2
	6月	86.4	84.4	2.0	—	—	—	118.1	117.0	1.1
	7月	84.3	82.2	2.1	—	—	—	113.6	110.9	2.7
8月	80.7	78.5	2.2	—	—	—	100.8	96.7	4.1	
9月	82.0	79.9	2.1	—	—	—	104.5	103.8	0.7	
10月	82.3	80.1	2.2	—	—	—	107.1	103.9	3.2	
11月	82.9	80.9	2.0	—	—	—	111.9	110.0	1.9	
12月	82.7	80.5	2.2	—	—	—	110.6	107.4	3.2	



第29表 産業大分類, 就業形態別常用労働者1人平均月間実労働時間数

(事業所規模30人以上)

(単位:時間)

年・月次		E 製造業			E 製造業					
		総実労働時間	所定内労働時間	所定外労働時間	E09, 10 食品製造業, 飲料・たばこ・飼料製造業			E11 繊維工業		
					総実労働時間	所定内労働時間	所定外労働時間	総実労働時間	所定内労働時間	所定外労働時間
計	平成29年平均	162.2	145.2	17.0	150.0	136.6	13.4	155.1	145.3	9.8
	30年	165.3	146.9	18.4	159.6	143.8	15.8	145.9	138.8	7.1
	令和元年	161.6	144.6	17.0	153.2	142.0	11.2	140.2	134.9	5.3
	2年	156.3	141.7	14.6	140.4	131.9	8.5	124.0	121.2	2.8
	3年	158.7	143.2	15.5	143.5	133.4	10.1	129.1	124.8	4.3
	4年	<b>158.1</b>	<b>141.8</b>	<b>16.3</b>	<b>139.3</b>	<b>128.3</b>	<b>11.0</b>	<b>138.9</b>	<b>133.0</b>	<b>5.9</b>
	令和4年1月	148.0	132.8	15.2	132.5	121.0	11.5	133.3	128.6	4.7
	2月	155.4	138.5	16.9	137.6	127.1	10.5	140.5	136.8	3.7
	3月	159.2	142.0	17.2	130.6	120.4	10.2	134.2	129.3	4.9
	4月	166.6	149.4	17.2	143.2	131.9	11.3	139.7	135.3	4.4
	5月	146.1	131.4	14.7	133.5	123.1	10.4	127.6	123.1	4.5
	6月	164.0	149.4	14.6	145.7	135.2	10.5	145.7	139.8	5.9
	7月	163.7	147.8	15.9	143.0	132.1	10.9	150.2	142.0	8.2
8月	148.6	133.2	15.4	136.0	124.7	11.3	123.3	118.7	4.6	
9月	158.4	141.9	16.5	135.2	125.6	9.6	145.7	139.6	6.1	
10月	160.2	142.9	17.3	139.3	128.6	10.7	143.0	134.8	8.2	
11月	164.0	146.1	17.9	146.0	133.6	12.4	146.6	137.2	9.4	
12月	162.4	145.6	16.8	148.5	136.0	12.5	136.4	130.2	6.2	
一般	平成29年平均	169.9	151.1	18.8	178.4	160.8	17.6	162.5	151.0	11.5
	30年	171.0	151.2	19.8	177.0	158.1	18.9	160.3	152.0	8.3
	令和元年	166.7	148.5	18.2	167.2	154.3	12.9	157.4	151.1	6.3
	2年	162.9	146.8	16.1	164.7	153.1	11.6	135.6	132.2	3.4
	3年	165.3	148.4	16.9	166.1	153.3	12.8	137.6	132.6	5.0
	4年	<b>165.9</b>	<b>147.9</b>	<b>18.0</b>	<b>169.9</b>	<b>154.1</b>	<b>15.8</b>	<b>145.3</b>	<b>138.6</b>	<b>6.7</b>
	令和4年1月	155.7	138.9	16.8	164.0	147.1	16.9	138.6	133.3	5.3
	2月	163.3	144.5	18.8	169.8	154.2	15.6	147.4	143.2	4.2
	3月	168.3	149.0	19.3	162.1	146.3	15.8	139.4	134.0	5.4
	4月	175.9	156.7	19.2	180.8	164.0	16.8	145.5	140.5	5.0
	5月	153.4	137.1	16.3	164.7	149.3	15.4	132.2	127.0	5.2
	6月	172.4	156.2	16.2	178.2	163.1	15.1	151.3	144.7	6.6
	7月	171.7	154.2	17.5	174.4	159.0	15.4	155.9	146.8	9.1
8月	155.6	138.6	17.0	165.1	149.0	16.1	130.9	125.0	5.9	
9月	166.4	148.1	18.3	163.6	149.6	14.0	152.7	145.8	6.9	
10月	167.8	148.7	19.1	163.9	149.1	14.8	153.4	143.7	9.7	
11月	171.5	151.9	19.6	174.3	157.2	17.1	153.4	143.1	10.3	
12月	169.2	151.0	18.2	177.0	160.1	16.9	142.4	135.6	6.8	
パート	平成29年平均	113.3	107.6	5.7	105.6	98.9	6.7	118.2	116.7	1.5
	30年	117.6	111.5	6.1	114.6	106.6	8.0	96.8	93.8	3.0
	令和元年	116.7	110.7	6.0	113.7	107.1	6.6	87.9	85.5	2.4
	2年	105.8	102.6	3.2	100.6	97.2	3.4	87.4	86.5	0.9
	3年	105.9	101.6	4.3	103.2	98.0	5.2	86.8	85.8	1.0
	4年	<b>103.8</b>	<b>99.3</b>	<b>4.5</b>	<b>100.1</b>	<b>95.3</b>	<b>4.8</b>	<b>105.1</b>	<b>103.2</b>	<b>1.9</b>
	令和4年1月	99.2	93.9	5.3	98.4	92.8	5.6	102.3	101.3	1.0
	2月	102.0	97.7	4.3	97.1	93.0	4.1	99.2	98.2	1.0
	3月	101.0	97.0	4.0	96.3	92.2	4.1	101.4	99.7	1.7
	4月	106.8	102.3	4.5	101.2	96.0	5.2	103.3	102.9	0.4
	5月	95.8	91.9	3.9	93.6	89.6	4.0	96.9	96.6	0.3
	6月	108.9	104.7	4.2	104.0	99.4	4.6	110.5	108.9	1.6
	7月	107.0	102.4	4.6	102.1	97.2	4.9	114.8	112.6	2.2
8月	100.8	96.1	4.7	98.7	93.6	5.1	101.3	100.3	1.0	
9月	103.1	99.1	4.0	98.7	94.8	3.9	104.8	103.4	1.4	
10月	104.7	100.5	4.2	101.4	97.0	4.4	113.3	109.4	3.9	
11月	108.0	102.8	5.2	103.6	98.3	5.3	107.4	103.2	4.2	
12月	109.0	103.6	5.4	106.5	100.5	6.0	102.1	99.4	2.7	

## 第29表 産業大分類, 就業形態別常用労働者1人平均月間実労働時間数

(事業所規模30人以上)

(単位:時間)

年・月次		E 製造業								
		E 1 4 パルプ・紙・紙加工品製造業			E 1 5 印刷・同関連業			E 1 6, 17 化学工業、石油製品・石炭製品製造業		
		総実労働時間	所定内労働時間	所定外労働時間	総実労働時間	所定内労働時間	所定外労働時間	総実労働時間	所定内労働時間	所定外労働時間
計	平成29年平均	166.8	152.3	14.5	162.9	146.3	16.6	153.8	143.3	10.5
	30年	164.8	150.4	14.4	167.5	151.6	15.9	160.4	150.8	9.6
	令和元年	160.1	145.7	14.4	162.6	138.2	24.4	151.5	143.5	8.0
	2年	158.9	150.0	8.9	170.5	144.3	26.2	147.1	141.4	5.7
	3年	165.5	155.6	9.9	169.3	142.6	26.7	148.2	140.4	7.8
	4年	<b>166.0</b>	<b>149.5</b>	<b>16.5</b>	<b>163.9</b>	<b>149.7</b>	<b>14.2</b>	<b>148.0</b>	<b>138.3</b>	<b>9.7</b>
	令和4年1月	149.1	134.6	14.5	X	X	X	142.7	133.4	9.3
	2月	160.0	141.5	18.5	161.0	152.4	8.6	142.2	131.6	10.6
	3月	169.5	151.4	18.1	154.3	143.8	10.5	153.2	142.6	10.6
	4月	175.8	157.5	18.3	161.3	150.1	11.2	153.8	145.5	8.3
	5月	154.6	140.0	14.6	140.4	132.7	7.7	143.7	135.4	8.3
	6月	174.8	160.3	14.5	170.3	163.4	6.9	148.9	140.8	8.1
	7月	172.4	156.2	16.2	159.3	152.6	6.7	160.0	150.0	10.0
8月	158.3	143.1	15.2	134.2	129.2	5.0	145.0	135.6	9.4	
9月	175.0	157.1	17.9	171.9	151.2	20.7	135.1	125.2	9.9	
10月	167.9	150.6	17.3	182.2	152.5	29.7	152.9	141.5	11.4	
11月	168.6	152.9	15.7	199.6	165.4	34.2	148.5	139.0	9.5	
12月	166.1	148.5	17.6	166.1	152.8	13.3	149.9	139.4	10.5	
一 般	平成29年平均	170.5	155.2	15.3	174.2	155.1	19.1	158.9	147.0	11.9
	30年	169.4	153.8	15.6	170.9	153.9	17.0	162.1	152.3	9.8
	令和元年	162.1	146.6	15.5	168.5	142.4	26.1	153.3	145.1	8.2
	2年	161.4	151.1	10.3	173.1	145.8	27.3	148.9	143.0	5.9
	3年	166.8	156.8	10.0	171.5	143.9	27.6	149.9	141.8	8.1
	4年	<b>169.8</b>	<b>152.6</b>	<b>17.2</b>	<b>166.4</b>	<b>151.7</b>	<b>14.7</b>	<b>150.9</b>	<b>140.7</b>	<b>10.2</b>
	令和4年1月	152.5	137.3	15.2	X	X	X	145.6	135.8	9.8
	2月	163.7	144.3	19.4	163.2	154.3	8.9	144.4	133.3	11.1
	3月	173.3	154.5	18.8	156.6	145.7	10.9	155.6	144.6	11.0
	4月	179.5	160.6	18.9	163.6	152.1	11.5	157.0	148.2	8.8
	5月	158.2	143.0	15.2	142.4	134.5	7.9	146.9	138.1	8.8
	6月	178.4	163.3	15.1	172.4	165.3	7.1	151.6	143.0	8.6
	7月	176.9	159.9	17.0	161.2	154.3	6.9	163.2	152.6	10.6
8月	161.7	145.9	15.8	135.9	130.8	5.1	147.4	137.4	10.0	
9月	178.7	160.2	18.5	174.1	152.8	21.3	137.8	127.4	10.4	
10月	172.0	154.0	18.0	185.3	154.6	30.7	156.4	144.3	12.1	
11月	172.7	156.3	16.4	203.2	167.8	35.4	151.9	141.6	10.3	
12月	169.9	151.6	18.3	169.0	155.2	13.8	153.1	141.9	11.2	
パ ー ト	平成29年平均	134.2	126.8	7.4	86.9	86.8	0.1	117.8	117.4	0.4
	30年	125.5	121.7	3.8	124.1	122.3	1.8	74.9	74.8	0.1
	令和元年	142.8	137.6	5.2	100.2	93.7	6.5	85.7	85.3	0.4
	2年	149.4	145.6	3.8	112.5	110.9	1.6	88.2	88.2	0.0
	3年	143.4	135.8	7.6	107.7	106.6	1.1	107.7	106.7	1.0
	4年	<b>105.6</b>	<b>100.1</b>	<b>5.5</b>	<b>89.9</b>	<b>89.9</b>	<b>0.0</b>	<b>105.6</b>	<b>104.1</b>	<b>1.5</b>
	令和4年1月	92.3	88.6	3.7	X	X	X	96.8	95.5	1.3
	2月	99.8	96.0	3.8	94.8	94.8	0.0	107.4	105.2	2.2
	3月	109.7	102.9	6.8	92.1	92.1	0.0	116.2	112.6	3.6
	4月	115.0	107.0	8.0	93.2	93.1	0.1	108.8	107.6	1.2
	5月	94.7	89.8	4.9	74.2	74.2	0.0	97.1	95.5	1.6
	6月	115.1	110.3	4.8	98.7	98.7	0.0	107.7	106.8	0.9
	7月	99.7	96.3	3.4	93.8	93.8	0.0	109.1	108.5	0.6
8月	101.5	97.2	4.3	72.2	72.2	0.0	107.6	107.0	0.6	
9月	117.2	109.3	7.9	97.4	97.4	0.0	92.0	90.9	1.1	
10月	106.8	100.2	6.6	83.1	83.1	0.0	105.5	103.3	2.2	
11月	106.2	101.2	5.0	98.6	98.6	0.0	111.6	110.6	1.0	
12月	107.4	100.9	6.5	90.6	90.6	0.0	103.5	102.4	1.1	

## 第29表 産業大分類, 就業形態別常用労働者1人平均月間実労働時間数

(事業所規模30人以上)

(単位:時間)

年・月次		E 製造業								
		E 1 8 プラスチック製品製造業			E 1 9 ゴム製品製造業			E 2 1 窯業・土石製品製造業		
		総実労働時間	所定内労働時間	所定外労働時間	総実労働時間	所定内労働時間	所定外労働時間	総実労働時間	所定内労働時間	所定外労働時間
計	平成29年平均	157.1	143.5	13.6	168.8	148.7	20.1	177.9	152.2	25.7
	30年	156.3	141.0	15.3	157.3	146.5	10.8	172.8	150.2	22.6
	令和元年	160.3	145.3	15.0	154.0	141.4	12.6	159.7	147.3	12.4
	2年	156.2	144.2	12.0	157.1	144.9	12.2	161.8	150.7	11.1
	3年	154.1	136.5	17.6	156.9	145.6	11.3	168.1	153.5	14.6
	<b>4年</b>	<b>155.4</b>	<b>137.0</b>	<b>18.4</b>	<b>160.6</b>	<b>147.2</b>	<b>13.4</b>	<b>163.4</b>	<b>149.3</b>	<b>14.1</b>
	令和4年1月	140.4	126.8	13.6	153.6	141.0	12.6	154.4	136.7	17.7
	2月	146.7	133.1	13.6	152.7	139.1	13.6	166.0	150.9	15.1
	3月	160.6	142.7	17.9	174.2	158.5	15.7	164.9	148.0	16.9
	4月	166.3	146.0	20.3	163.3	150.1	13.2	166.7	151.9	14.8
	5月	145.5	127.6	17.9	152.2	140.0	12.2	151.4	135.7	15.7
	6月	173.5	151.5	22.0	174.6	161.2	13.4	172.4	158.7	13.7
	7月	157.8	136.3	21.5	164.3	151.8	12.5	166.4	153.1	13.3
8月	134.0	115.6	18.4	150.4	138.7	11.7	164.7	150.7	14.0	
9月	158.7	141.4	17.3	163.6	149.9	13.7	164.2	149.5	14.7	
10月	158.9	139.5	19.4	164.3	149.7	14.6	162.1	151.1	11.0	
11月	163.2	143.1	20.1	162.8	148.6	14.2	165.4	153.7	11.7	
12月	159.8	140.4	19.4	151.7	137.9	13.8	162.7	151.7	11.0	
一 般	平成29年平均	160.1	145.6	14.5	171.8	151.1	20.7	184.3	156.5	27.8
	30年	169.3	148.1	21.2	158.8	147.7	11.1	174.9	151.9	23.0
	令和元年	168.6	150.5	18.1	161.4	147.2	14.2	161.2	148.6	12.6
	2年	164.9	150.6	14.3	162.7	149.2	13.5	162.0	150.8	11.2
	3年	159.7	139.9	19.8	161.0	148.7	12.3	168.8	154.0	14.8
	<b>4年</b>	<b>161.2</b>	<b>140.9</b>	<b>20.3</b>	<b>162.1</b>	<b>148.4</b>	<b>13.7</b>	<b>164.2</b>	<b>149.9</b>	<b>14.3</b>
	令和4年1月	145.7	130.8	14.9	154.7	141.9	12.8	155.4	137.6	17.8
	2月	151.1	136.3	14.8	153.5	139.9	13.6	167.1	151.8	15.3
	3月	167.3	147.6	19.7	175.6	159.6	16.0	165.8	148.7	17.1
	4月	172.0	149.6	22.4	164.7	151.2	13.5	167.4	152.5	14.9
	5月	150.8	131.0	19.8	153.4	141.0	12.4	151.7	135.9	15.8
	6月	179.6	155.4	24.2	175.8	162.2	13.6	173.0	159.1	13.9
	7月	163.7	140.3	23.4	165.7	153.0	12.7	167.3	153.8	13.5
8月	138.7	118.8	19.9	151.7	139.8	11.9	165.5	151.3	14.2	
9月	164.2	145.2	19.0	165.1	151.2	13.9	165.0	150.1	14.9	
10月	165.7	144.2	21.5	166.2	151.3	14.9	163.0	151.8	11.2	
11月	169.4	147.1	22.3	164.6	150.0	14.6	166.2	154.3	11.9	
12月	165.7	144.3	21.4	153.2	139.1	14.1	163.6	152.4	11.2	
パ ー ト	平成29年平均	123.5	119.9	3.6	140.1	125.6	14.5	115.7	110.3	5.4
	30年	127.8	125.4	2.4	107.0	106.8	0.2	112.7	103.1	9.6
	令和元年	137.4	131.1	6.3	100.9	100.2	0.7	89.3	85.8	3.5
	2年	114.7	113.7	1.0	108.2	107.9	0.3	122.8	121.9	0.9
	3年	115.0	112.6	2.4	112.5	112.2	0.3	109.3	108.3	1.0
	<b>4年</b>	<b>106.6</b>	<b>103.9</b>	<b>2.7</b>	<b>99.4</b>	<b>96.8</b>	<b>2.6</b>	<b>106.4</b>	<b>104.5</b>	<b>1.9</b>
	令和4年1月	98.5	94.8	3.7	98.3	96.3	2.0	81.4	76.0	5.4
	2月	109.5	106.3	3.2	111.4	101.3	10.1	100.4	98.8	1.6
	3月	104.1	101.3	2.8	110.3	108.5	1.8	101.2	99.7	1.5
	4月	117.7	115.2	2.5	100.4	99.2	1.2	110.3	106.7	3.6
	5月	99.3	97.7	1.6	90.5	89.4	1.1	121.0	116.9	4.1
	6月	119.8	117.4	2.4	111.9	110.3	1.6	125.5	124.1	1.4
	7月	103.7	99.9	3.8	95.2	93.5	1.7	111.5	110.4	1.1
8月	89.7	85.8	3.9	84.6	83.3	1.3	103.7	102.6	1.1	
9月	110.7	108.4	2.3	90.7	89.1	1.6	103.5	101.6	1.9	
10月	101.0	99.6	1.4	89.9	87.3	2.6	102.8	101.7	1.1	
11月	112.8	110.6	2.2	106.7	105.5	1.2	116.3	115.2	1.1	
12月	111.4	108.7	2.7	100.2	95.8	4.4	105.5	105.3	0.2	

第29表 産業大分類, 就業形態別常用労働者1人平均月間実労働時間数

(事業所規模30人以上)

(単位:時間)

年・月次		E 製造業								
		E 2 2 鉄鋼業			E 2 3 非鉄金属製造業			E 2 4 金属製品製造業		
		総実労働時間	所定内労働時間	所定外労働時間	総実労働時間	所定内労働時間	所定外労働時間	総実労働時間	所定内労働時間	所定外労働時間
計	平成29年平均	171.0	146.4	24.6	159.0	145.7	13.3	168.6	149.5	19.1
	30年	176.6	149.3	27.3	165.1	150.2	14.9	167.6	152.9	14.7
	令和元年	171.2	145.4	25.8	171.0	150.2	20.8	175.4	156.0	19.4
	2年	154.9	138.6	16.3	160.2	144.6	15.6	168.6	154.9	13.7
	3年	163.0	143.5	19.5	156.0	140.1	15.9	165.3	153.3	12.0
	4年	<b>164.1</b>	<b>143.3</b>	<b>20.8</b>	<b>160.7</b>	<b>146.0</b>	<b>14.7</b>	<b>169.0</b>	<b>154.1</b>	<b>14.9</b>
	令和4年1月	151.3	134.4	16.9	149.5	135.4	14.1	151.9	141.1	10.8
	2月	157.9	137.9	20.0	158.0	142.4	15.6	167.2	153.1	14.1
	3月	169.6	147.1	22.5	159.6	142.1	17.5	175.0	158.3	16.7
	4月	171.5	149.5	22.0	163.0	146.0	17.0	179.3	163.2	16.1
	5月	157.2	136.6	20.6	144.0	132.3	11.7	151.7	138.0	13.7
	6月	172.7	151.3	21.4	171.8	157.8	14.0	185.5	169.7	15.8
	7月	171.2	149.7	21.5	167.6	155.1	12.5	175.3	160.5	14.8
8月	162.5	141.0	21.5	155.7	143.5	12.2	153.6	140.3	13.3	
9月	162.6	141.5	21.1	155.6	142.9	12.7	172.0	156.0	16.0	
10月	164.2	142.9	21.3	164.8	148.4	16.4	172.0	155.5	16.5	
11月	166.5	145.5	21.0	173.3	156.2	17.1	176.7	160.3	16.4	
12月	162.2	142.6	19.6	166.9	150.5	16.4	168.2	153.6	14.6	
一般	平成29年平均	171.6	146.8	24.8	163.7	149.6	14.1	171.1	151.0	20.1
	30年	178.4	150.7	27.7	166.6	151.4	15.2	170.0	154.9	15.1
	令和元年	174.3	147.9	26.4	171.7	150.7	21.0	176.3	156.6	19.7
	2年	157.0	140.3	16.7	161.9	145.9	16.0	168.8	155.0	13.8
	3年	163.8	144.1	19.7	157.4	141.2	16.2	165.9	153.8	12.1
	4年	<b>165.0</b>	<b>143.9</b>	<b>21.1</b>	<b>161.8</b>	<b>146.8</b>	<b>15.0</b>	<b>169.7</b>	<b>154.6</b>	<b>15.1</b>
	令和4年1月	152.2	135.0	17.2	151.1	136.6	14.5	152.6	141.6	11.0
	2月	158.5	138.2	20.3	159.9	143.9	16.0	167.8	153.5	14.3
	3月	170.5	147.7	22.8	161.3	143.2	18.1	175.9	159.0	16.9
	4月	172.3	150.1	22.2	165.0	147.5	17.5	179.9	163.6	16.3
	5月	157.9	137.1	20.8	144.6	132.7	11.9	152.4	138.5	13.9
	6月	173.4	151.8	21.6	172.3	158.2	14.1	186.0	170.1	15.9
	7月	171.9	150.2	21.7	168.2	155.6	12.6	175.8	160.8	15.0
8月	163.2	141.4	21.8	156.2	143.9	12.3	154.2	140.7	13.5	
9月	163.8	142.3	21.5	155.9	143.2	12.7	172.6	156.5	16.1	
10月	165.4	143.7	21.7	165.4	148.9	16.5	172.6	155.9	16.7	
11月	167.5	146.2	21.3	174.0	156.7	17.3	177.3	160.7	16.6	
12月	163.0	143.1	19.9	167.7	151.1	16.6	168.7	153.9	14.8	
パート	平成29年平均	95.2	92.4	2.8	131.2	122.3	8.9	146.3	136.0	10.3
	30年	87.8	81.5	6.3	111.9	106.3	5.6	149.8	138.2	11.6
	令和元年	82.4	75.4	7.0	125.5	120.0	5.5	132.1	126.4	5.7
	2年	70.8	69.0	1.8	126.0	119.0	7.0	127.8	127.0	0.8
	3年	99.5	97.1	2.4	113.8	107.7	6.1	126.5	122.5	4.0
	4年	<b>107.7</b>	<b>105.4</b>	<b>2.3</b>	<b>122.0</b>	<b>116.0</b>	<b>6.0</b>	<b>122.9</b>	<b>120.2</b>	<b>2.7</b>
	令和4年1月	109.4	106.6	2.8	117.0	110.1	6.9	105.4	104.3	1.1
	2月	124.1	121.9	2.2	119.3	112.7	6.6	124.4	121.9	2.5
	3月	118.0	114.9	3.1	130.2	122.0	8.2	117.7	114.7	3.0
	4月	100.0	97.7	2.3	123.7	117.0	6.7	137.8	135.3	2.5
	5月	91.5	88.7	2.8	101.3	100.5	0.8	105.4	103.0	2.4
	6月	101.7	98.9	2.8	131.4	128.9	2.5	137.3	133.0	4.3
	7月	104.3	101.3	3.0	122.6	120.7	1.9	133.8	130.6	3.2
8月	116.8	114.7	2.1	118.2	115.3	2.9	113.1	111.3	1.8	
9月	97.0	95.4	1.6	129.6	120.4	9.2	120.8	118.3	2.5	
10月	100.4	99.0	1.4	120.1	115.0	5.1	124.6	120.2	4.4	
11月	108.1	106.2	1.9	126.6	121.6	5.0	133.8	130.3	3.5	
12月	109.4	107.6	1.8	115.0	109.5	5.5	130.7	128.3	2.4	

第29表 産業大分類, 就業形態別常用労働者1人平均月間実労働時間数

(事業所規模30人以上)

(単位:時間)

年・月次		E 製造業								
		E 3 1 輸送用機械器具製造業			E 3 2, 2 0 その他の製造業、なめし革・同製品・毛皮製造業			E S 1 E一括分1		
		総実労働時間	所定内労働時間	所定外労働時間	総実労働時間	所定内労働時間	所定外労働時間	総実労働時間	所定内労働時間	所定外労働時間
計	平成29年平均	170.5	147.4	23.1	148.0	142.8	5.2	171.2	160.4	10.8
	30年	168.6	146.8	21.8	156.9	142.3	14.6	169.4	151.6	17.8
	令和元年	160.5	142.7	17.8	158.1	144.8	13.3	161.4	144.7	16.7
	2年	158.0	142.2	15.8	146.9	137.8	9.1	177.7	157.5	20.2
	3年	167.0	145.5	21.5	141.3	132.7	8.6	177.7	159.7	18.0
	4年	<b>159.4</b>	<b>142.4</b>	<b>17.0</b>	<b>145.2</b>	<b>135.8</b>	<b>9.4</b>	<b>169.8</b>	<b>155.1</b>	<b>14.7</b>
	令和4年1月	157.6	137.8	19.8	131.3	120.6	10.7	165.6	146.4	19.2
	2月	161.8	138.6	23.2	147.6	136.3	11.3	181.3	157.8	23.5
	3月	168.0	147.3	20.7	137.7	129.8	7.9	170.3	152.4	17.9
	4月	171.1	149.0	22.1	159.1	150.3	8.8	184.7	170.1	14.6
	5月	144.3	130.4	13.9	134.9	124.9	10.0	157.6	144.9	12.7
	6月	161.2	147.8	13.4	152.3	142.1	10.2	172.9	157.3	15.6
	7月	157.3	142.0	15.3	154.6	147.2	7.4	181.7	169.2	12.5
8月	143.0	129.8	13.2	131.6	124.1	7.5	X	X	X	
9月	157.6	142.6	15.0	149.3	140.3	9.0	X	X	X	
10月	159.7	144.1	15.6	136.5	129.9	6.6	164.4	153.2	11.2	
11月	164.3	147.7	16.6	154.7	142.7	12.0	X	X	X	
12月	167.4	151.6	15.8	153.2	141.7	11.5	X	X	X	
一般	平成29年平均	170.8	147.7	23.1	159.4	153.2	6.2	172.6	161.8	10.8
	30年	169.1	147.2	21.9	163.5	147.4	16.1	172.3	153.8	18.5
	令和元年	159.7	142.2	17.5	165.4	150.1	15.3	163.6	146.3	17.3
	2年	157.9	141.8	16.1	153.5	143.4	10.1	183.4	161.5	21.9
	3年	167.3	145.7	21.6	151.7	141.6	10.1	186.5	166.5	20.0
	4年	<b>161.9</b>	<b>144.4</b>	<b>17.5</b>	<b>153.1</b>	<b>143.6</b>	<b>9.5</b>	<b>175.5</b>	<b>159.7</b>	<b>15.8</b>
	令和4年1月	160.2	139.9	20.3	138.3	127.9	10.4	170.2	149.7	20.5
	2月	164.4	140.5	23.9	156.4	144.3	12.1	186.6	161.6	25.0
	3月	171.0	149.5	21.5	145.0	136.5	8.5	176.7	157.3	19.4
	4月	173.8	151.1	22.7	168.0	158.6	9.4	195.9	179.7	16.2
	5月	146.8	132.6	14.2	141.9	131.5	10.4	164.4	150.5	13.9
	6月	163.4	149.7	13.7	162.3	151.5	10.8	178.6	161.8	16.8
	7月	159.2	143.6	15.6	164.5	157.2	7.3	187.9	174.4	13.5
8月	145.0	131.5	13.5	139.5	131.8	7.7	X	X	X	
9月	159.9	144.4	15.5	157.7	148.6	9.1	X	X	X	
10月	162.3	146.2	16.1	145.2	137.8	7.4	169.7	157.5	12.2	
11月	167.0	149.9	17.1	159.6	149.1	10.5	X	X	X	
12月	170.2	153.9	16.3	157.7	147.8	9.9	X	X	X	
パート	平成29年平均	128.2	111.5	16.7	92.5	92.0	0.5	139.0	128.9	10.1
	30年	130.1	119.8	10.3	95.9	95.4	0.5	99.6	97.3	2.3
	令和元年	173.0	150.2	22.8	115.3	113.9	1.4	102.5	101.6	0.9
	2年	159.9	149.8	10.1	112.4	108.3	4.1	114.7	113.4	1.3
	3年	105.9	104.8	1.1	108.3	104.4	3.9	110.7	108.1	2.6
	4年	<b>89.0</b>	<b>85.7</b>	<b>3.3</b>	<b>104.1</b>	<b>95.1</b>	<b>9.0</b>	<b>104.8</b>	<b>102.9</b>	<b>1.9</b>
	令和4年1月	78.8	73.5	5.3	94.1	82.1	12.0	104.1	102.0	2.1
	2月	93.4	88.4	5.0	101.6	94.6	7.0	111.9	108.8	3.1
	3月	89.8	89.4	0.4	99.4	94.5	4.9	97.2	96.0	1.2
	4月	91.2	88.2	3.0	112.6	106.8	5.8	97.0	95.3	1.7
	5月	71.0	67.0	4.0	98.9	91.2	7.7	90.5	89.6	0.9
	6月	96.2	92.7	3.5	104.5	96.9	7.6	115.4	112.2	3.2
	7月	101.3	96.7	4.6	105.3	97.8	7.5	118.9	116.4	2.5
8月	87.3	82.3	5.0	92.3	86.0	6.3	X	X	X	
9月	95.0	92.3	2.7	106.5	98.0	8.5	X	X	X	
10月	86.0	83.7	2.3	95.8	93.0	2.8	109.7	108.7	1.0	
11月	87.9	86.3	1.6	122.4	100.4	22.0	X	X	X	
12月	89.2	86.1	3.1	123.2	101.6	21.6	X	X	X	

第29表 産業大分類, 就業形態別常用労働者1人平均月間実労働時間数

(事業所規模30人以上)

(単位:時間)

年・月次	E 製造業						F 電気・ガス・熱供給・水道業			
	E S 2 E一括分2			E S 3 E一括分3			総実労働時間	所定内労働時間	所定外労働時間	
	総実労働時間	所定内労働時間	所定外労働時間	総実労働時間	所定内労働時間	所定外労働時間				
計	平成29年平均	168.6	150.0	18.6	164.2	145.4	18.8	147.1	137.4	9.7
	30年	169.8	149.0	20.8	165.1	144.3	20.8	151.1	138.8	12.3
	令和元年	165.1	145.7	19.4	166.7	145.4	21.3	150.2	136.9	13.3
	2年	161.8	144.8	17.0	168.0	144.3	23.7	154.0	140.2	13.8
	3年	164.9	148.4	16.5	169.5	146.7	22.8	154.0	137.4	16.6
	4年	<b>166.1</b>	<b>147.7</b>	<b>18.4</b>	<b>168.1</b>	<b>144.2</b>	<b>23.9</b>	<b>149.0</b>	<b>132.8</b>	<b>16.2</b>
	令和4年1月	153.6	137.6	16.0	155.4	133.5	21.9	138.3	122.9	15.4
	2月	159.7	140.2	19.5	168.9	144.6	24.3	134.1	118.0	16.1
	3月	173.2	153.1	20.1	163.6	139.4	24.2	159.5	141.8	17.7
	4月	174.6	156.2	18.4	183.4	157.4	26.0	155.2	135.5	19.7
	5月	150.7	134.4	16.3	151.2	129.8	21.4	139.8	124.0	15.8
	6月	175.9	157.8	18.1	163.4	147.1	16.3	161.9	146.3	15.6
	7月	169.1	151.2	17.9	179.9	156.7	23.2	146.7	130.8	15.9
8月	158.2	140.7	17.5	153.8	129.9	23.9	155.0	139.7	15.3	
9月	169.0	149.7	19.3	175.2	149.1	26.1	147.7	133.5	14.2	
10月	170.9	151.4	19.5	169.3	142.5	26.8	153.1	135.9	17.2	
11月	169.9	150.5	19.4	177.4	149.3	28.1	149.4	134.4	15.0	
12月	169.3	150.1	19.2	174.7	150.4	24.3	148.2	131.8	16.4	
一般	平成29年平均	172.2	152.7	19.5	168.0	147.7	20.3	148.0	138.0	10.0
	30年	173.2	151.2	22.0	168.8	146.7	22.1	152.5	139.8	12.7
	令和元年	168.6	148.0	20.6	169.2	147.0	22.2	150.4	137.0	13.4
	2年	163.7	146.2	17.5	171.4	146.5	24.9	155.1	140.8	14.3
	3年	167.2	150.2	17.0	173.6	149.3	24.3	155.3	138.3	17.0
	4年	<b>168.9</b>	<b>149.7</b>	<b>19.2</b>	<b>174.1</b>	<b>148.1</b>	<b>26.0</b>	<b>152.7</b>	<b>135.2</b>	<b>17.5</b>
	令和4年1月	156.5	139.8	16.7	161.1	137.3	23.8	141.2	124.7	16.5
	2月	162.3	141.9	20.4	175.7	149.2	26.5	136.7	119.2	17.5
	3月	176.0	155.1	20.9	170.2	143.7	26.5	163.3	144.0	19.3
	4月	177.8	158.5	19.3	190.2	161.7	28.5	159.8	138.6	21.2
	5月	153.6	136.5	17.1	156.3	133.1	23.2	142.7	125.7	17.0
	6月	178.7	159.8	18.9	170.7	152.4	18.3	166.1	149.3	16.8
	7月	171.8	153.1	18.7	186.2	161.0	25.2	151.7	134.5	17.2
8月	160.4	142.2	18.2	159.1	133.2	25.9	158.9	142.4	16.5	
9月	171.8	151.7	20.1	181.7	153.3	28.4	152.1	136.6	15.5	
10月	173.7	153.4	20.3	175.2	146.0	29.2	156.1	137.6	18.5	
11月	172.5	152.4	20.1	183.6	153.1	30.5	152.2	136.1	16.1	
12月	171.2	151.4	19.8	179.8	153.6	26.2	151.3	133.7	17.6	
パート	平成29年平均	111.8	108.4	3.4	125.8	121.8	4.0	124.9	121.5	3.4
	30年	122.5	118.3	4.2	117.4	114.0	3.4	121.9	118.0	3.9
	令和元年	114.6	111.9	2.7	114.8	111.7	3.1	131.5	129.8	1.7
	2年	107.8	106.2	1.6	101.9	100.2	1.7	125.7	125.4	0.3
	3年	104.4	101.2	3.2	115.0	111.7	3.3	99.8	99.3	0.5
	4年	<b>109.0</b>	<b>106.9</b>	<b>2.1</b>	<b>117.9</b>	<b>111.8</b>	<b>6.1</b>	<b>104.1</b>	<b>103.9</b>	<b>0.2</b>
	令和4年1月	94.9	92.5	2.4	108.6	102.3	6.3	97.8	97.7	0.1
	2月	108.8	106.0	2.8	115.6	108.6	7.0	104.8	104.7	0.1
	3月	111.9	110.3	1.6	112.0	105.7	6.3	117.0	116.9	0.1
	4月	113.6	112.0	1.6	127.3	122.2	5.1	99.9	99.0	0.9
	5月	94.4	93.1	1.3	109.0	102.6	6.4	103.0	102.5	0.5
	6月	116.3	114.5	1.8	121.7	116.8	4.9	108.2	108.0	0.2
	7月	111.6	109.8	1.8	127.1	120.7	6.4	84.0	83.9	0.1
8月	111.1	109.1	2.0	109.7	102.6	7.1	105.3	105.3	0.0	
9月	110.0	107.3	2.7	120.2	113.9	6.3	98.9	98.9	0.0	
10月	111.5	108.8	2.7	119.4	112.7	6.7	112.5	112.4	0.1	
11月	110.1	107.6	2.5	122.9	116.2	6.7	112.3	112.3	0.0	
12月	117.0	114.8	2.2	120.4	116.6	3.8	106.0	106.0	0.0	

第29表 産業大分類，就業形態別常用労働者1人平均月間実労働時間数

(事業所規模30人以上)

(単位:時間)

年・月次	G 情報通信業			H 運輸業，郵便業			I 卸売業，小売業			
	総実労働時間	所定内労働時間	所定外労働時間	総実労働時間	所定内労働時間	所定外労働時間	総実労働時間	所定内労働時間	所定外労働時間	
計	平成29年平均	161.2	146.0	15.2	158.1	136.8	21.3	119.7	113.3	6.4
	30年	154.0	139.0	15.0	168.8	141.5	27.3	126.9	118.7	8.2
	令和元年	155.1	138.9	16.2	167.8	143.0	24.8	123.0	116.0	7.0
	2年	155.4	140.1	15.3	158.8	141.3	17.5	125.8	118.3	7.5
	3年	153.1	139.4	13.7	160.4	141.5	18.9	128.0	120.1	7.9
	4年	<b>152.8</b>	<b>138.5</b>	<b>14.3</b>	<b>156.0</b>	<b>137.7</b>	<b>18.3</b>	<b>128.1</b>	<b>120.3</b>	<b>7.8</b>
	令和4年1月	140.7	128.5	12.2	152.2	133.7	18.5	124.9	117.8	7.1
	2月	145.5	130.9	14.6	149.1	131.5	17.6	122.8	115.3	7.5
	3月	157.6	139.9	17.7	158.7	139.6	19.1	123.2	115.9	7.3
	4月	167.7	152.2	15.5	161.9	142.2	19.7	131.2	123.3	7.9
	5月	142.3	130.2	12.1	151.6	133.9	17.7	126.4	119.0	7.4
	6月	154.2	139.4	14.8	159.4	140.3	19.1	133.3	126.0	7.3
	7月	169.3	154.2	15.1	156.6	138.2	18.4	128.4	121.0	7.4
8月	150.0	137.2	12.8	155.6	136.9	18.7	123.9	116.5	7.4	
9月	146.3	133.0	13.3	155.9	138.8	17.1	129.2	121.0	8.2	
10月	147.7	133.9	13.8	152.6	136.1	16.5	130.8	122.4	8.4	
11月	158.2	143.4	14.8	157.9	140.0	17.9	131.0	122.5	8.5	
12月	156.9	141.7	15.2	160.4	140.8	19.6	132.2	123.4	8.8	
一般	平成29年平均	163.2	147.6	15.6	181.4	154.1	27.3	165.2	153.0	12.2
	30年	161.3	145.2	16.1	187.0	152.7	34.3	168.5	153.4	15.1
	令和元年	156.7	140.2	16.5	182.2	152.4	29.8	164.4	150.8	13.6
	2年	157.3	141.6	15.7	177.9	155.9	22.0	167.7	154.1	13.6
	3年	155.2	141.1	14.1	176.7	154.2	22.5	168.8	154.3	14.5
	4年	<b>153.7</b>	<b>139.2</b>	<b>14.5</b>	<b>172.5</b>	<b>150.9</b>	<b>21.6</b>	<b>165.2</b>	<b>151.8</b>	<b>13.4</b>
	令和4年1月	141.7	129.3	12.4	169.5	147.7	21.8	159.4	147.1	12.3
	2月	146.0	131.2	14.8	165.5	144.7	20.8	157.3	144.5	12.8
	3月	158.2	140.3	17.9	176.8	154.0	22.8	162.5	149.1	13.4
	4月	168.5	152.8	15.7	180.2	156.8	23.4	174.9	160.6	14.3
	5月	143.0	130.8	12.2	167.2	146.3	20.9	161.4	148.5	12.9
	6月	155.4	140.4	15.0	175.9	153.4	22.5	169.3	157.2	12.1
	7月	169.7	154.5	15.2	174.6	152.6	22.0	167.1	154.2	12.9
8月	151.3	138.2	13.1	172.7	150.6	22.1	158.2	145.4	12.8	
9月	146.7	133.3	13.4	171.4	151.2	20.2	166.7	152.7	14.0	
10月	148.1	134.2	13.9	168.9	149.3	19.6	168.6	154.3	14.3	
11月	158.6	143.7	14.9	172.4	151.4	21.0	167.2	153.1	14.1	
12月	159.4	143.7	15.7	175.1	152.5	22.6	170.6	155.6	15.0	
パート	平成29年平均	92.5	91.2	1.3	106.0	98.2	7.8	87.9	85.6	2.3
	30年	59.2	58.7	0.5	114.7	108.1	6.6	90.6	88.5	2.1
	令和元年	78.5	76.3	2.2	121.0	112.4	8.6	90.7	88.8	1.9
	2年	95.4	94.3	1.1	103.8	99.2	4.6	93.9	91.1	2.8
	3年	91.4	90.0	1.4	104.6	97.9	6.7	93.9	91.6	2.3
	4年	<b>101.6</b>	<b>99.4</b>	<b>2.2</b>	<b>86.6</b>	<b>82.2</b>	<b>4.4</b>	<b>89.0</b>	<b>87.2</b>	<b>1.8</b>
	令和4年1月	90.4	89.0	1.4	81.6	76.6	5.0	89.6	87.8	1.8
	2月	108.9	105.2	3.7	82.7	78.3	4.4	85.6	83.9	1.7
	3月	111.0	106.9	4.1	85.7	81.4	4.3	85.9	84.3	1.6
	4月	114.3	111.1	3.2	87.0	82.4	4.6	89.5	87.7	1.8
	5月	94.7	92.5	2.2	85.8	81.5	4.3	90.6	88.8	1.8
	6月	95.0	92.9	2.1	89.8	85.1	4.7	91.2	89.5	1.7
	7月	127.8	124.2	3.6	88.7	83.8	4.9	89.3	87.6	1.7
8月	102.6	101.4	1.2	83.2	78.7	4.5	89.1	87.3	1.8	
9月	111.0	108.0	3.0	91.5	87.3	4.2	90.1	87.9	2.2	
10月	104.0	101.6	2.4	84.9	81.3	3.6	88.9	87.0	1.9	
11月	119.3	116.1	3.2	89.4	85.8	3.6	88.9	86.9	2.0	
12月	85.5	84.5	1.0	89.7	84.4	5.3	90.1	88.2	1.9	

第29表 産業大分類，就業形態別常用労働者1人平均月間実労働時間数

(事業所規模30人以上)

(単位:時間)

年・月次	I 卸売業，小売業						J 金融業，保険業			
	I-1 卸売業			I-2 小売業			総実労働時間	所定内労働時間	所定外労働時間	
	総実労働時間	所定内労働時間	所定外労働時間	総実労働時間	所定内労働時間	所定外労働時間				
計	平成29年平均	145.5	137.1	8.4	108.0	102.5	5.5	146.1	133.3	12.8
	30年	154.6	144.0	10.6	117.9	110.5	7.4	147.4	132.4	15.0
	令和元年	148.9	139.0	9.9	114.8	108.7	6.1	133.5	126.6	6.9
	2年	142.6	134.8	7.8	120.9	113.5	7.4	130.9	123.7	7.2
	3年	141.4	132.6	8.8	124.4	116.8	7.6	138.7	132.7	6.0
	4年	<b>146.3</b>	<b>136.7</b>	<b>9.6</b>	<b>122.6</b>	<b>115.4</b>	<b>7.2</b>	<b>138.4</b>	<b>131.6</b>	<b>6.8</b>
	令和4年1月	137.3	128.3	9.0	121.2	114.6	6.6	138.1	132.0	6.1
	2月	146.2	136.7	9.5	115.5	108.7	6.8	129.4	123.7	5.7
	3月	141.8	132.8	9.0	117.4	110.6	6.8	133.8	127.2	6.6
	4月	154.2	142.9	11.3	124.2	117.3	6.9	143.3	135.3	8.0
	5月	141.1	130.8	10.3	122.0	115.5	6.5	129.8	122.7	7.1
	6月	159.1	149.1	10.0	125.4	118.9	6.5	146.6	139.5	7.1
	7月	146.9	138.1	8.8	122.8	115.9	6.9	142.2	134.6	7.6
8月	140.5	131.9	8.6	119.0	112.0	7.0	128.0	120.6	7.4	
9月	145.1	135.9	9.2	124.6	116.6	8.0	139.6	133.4	6.2	
10月	147.7	137.7	10.0	125.8	117.9	7.9	145.3	138.6	6.7	
11月	149.1	139.3	9.8	125.7	117.5	8.2	140.1	133.8	6.3	
12月	146.6	136.9	9.7	127.9	119.4	8.5	144.6	138.0	6.6	
一般	平成29年平均	161.2	150.9	10.3	170.3	155.6	14.7	152.9	137.9	15.0
	30年	163.2	151.5	11.7	173.3	155.2	18.1	155.7	138.2	17.5
	令和元年	159.4	147.8	11.6	167.9	152.9	15.0	149.4	140.8	8.6
	2年	161.2	150.5	10.7	171.0	155.9	15.1	146.9	137.5	9.4
	3年	162.4	150.1	12.3	171.9	156.3	15.6	142.5	136.0	6.5
	4年	<b>160.8</b>	<b>148.9</b>	<b>11.9</b>	<b>167.7</b>	<b>153.5</b>	<b>14.2</b>	<b>140.2</b>	<b>133.1</b>	<b>7.1</b>
	令和4年1月	150.9	139.6	11.3	164.2	151.3	12.9	140.3	133.8	6.5
	2月	153.7	143.1	10.6	159.6	145.4	14.2	131.5	125.5	6.0
	3月	162.4	150.1	12.3	162.5	148.6	13.9	136.5	129.6	6.9
	4月	171.9	157.7	14.2	176.7	162.3	14.4	145.2	136.9	8.3
	5月	154.2	141.5	12.7	165.3	152.4	12.9	131.8	124.3	7.5
	6月	167.3	156.2	11.1	170.5	157.8	12.7	148.8	141.4	7.4
	7月	162.6	151.5	11.1	169.6	155.7	13.9	142.7	134.8	7.9
8月	154.7	143.9	10.8	160.1	146.2	13.9	129.7	121.9	7.8	
9月	161.4	149.9	11.5	169.5	154.2	15.3	140.9	134.3	6.6	
10月	163.3	150.7	12.6	171.1	156.0	15.1	147.2	140.2	7.0	
11月	164.0	151.7	12.3	168.8	153.7	15.1	141.6	135.0	6.6	
12月	162.8	150.6	12.2	174.5	158.1	16.4	146.5	139.5	7.0	
パート	平成29年平均	99.9	97.1	2.8	86.0	83.8	2.2	107.3	107.0	0.3
	30年	89.6	87.5	2.1	90.7	88.6	2.1	98.9	98.3	0.6
	令和元年	116.2	111.5	4.7	87.6	86.1	1.5	89.3	87.3	2.0
	2年	107.9	105.5	2.4	91.6	88.7	2.9	92.5	90.7	1.8
	3年	96.0	94.6	1.4	93.6	91.2	2.4	99.0	98.3	0.7
	4年	<b>92.8</b>	<b>91.6</b>	<b>1.2</b>	<b>88.6</b>	<b>86.7</b>	<b>1.9</b>	<b>112.3</b>	<b>110.5</b>	<b>1.8</b>
	令和4年1月	89.9	88.9	1.0	89.6	87.7	1.9	106.2	105.4	0.8
	2月	90.0	89.0	1.0	85.4	83.6	1.8	99.9	99.0	0.9
	3月	90.1	89.4	0.7	85.3	83.5	1.8	93.1	91.8	1.3
	4月	92.6	91.5	1.1	89.1	87.2	1.9	114.3	112.0	2.3
	5月	94.7	93.0	1.7	90.1	88.3	1.8	100.4	98.9	1.5
	6月	97.3	95.6	1.7	90.8	89.1	1.7	112.9	111.3	1.6
	7月	91.9	91.1	0.8	89.0	87.2	1.8	135.2	132.4	2.8
8月	92.9	91.7	1.2	88.6	86.7	1.9	107.0	105.1	1.9	
9月	90.9	89.6	1.3	90.0	87.7	2.3	123.5	122.0	1.5	
10月	94.7	93.3	1.4	88.2	86.2	2.0	115.8	113.2	2.6	
11月	98.0	96.7	1.3	87.7	85.6	2.1	117.4	114.6	2.8	
12月	93.0	91.6	1.4	89.7	87.7	2.0	120.6	118.3	2.3	



第29表 産業大分類, 就業形態別常用労働者1人平均月間実労働時間数

(事業所規模30人以上)

(単位:時間)

年・月次	K 不動産業, 物品賃貸業			L 学術研究, 専門・技術サービス業			M 宿泊業, 飲食サービス業			
	総実労働時間	所定内労働時間	所定外労働時間	総実労働時間	所定内労働時間	所定外労働時間	総実労働時間	所定内労働時間	所定外労働時間	
計	平成29年平均	132.9	127.2	5.7	154.1	142.4	11.7	103.3	97.2	6.1
	30年	139.7	132.5	7.2	155.9	141.5	14.4	104.9	97.6	7.3
	令和元年	136.4	130.5	5.9	161.4	142.2	19.2	89.5	82.9	6.6
	2年	129.8	125.9	3.9	157.6	141.7	15.9	83.6	80.2	3.4
	3年	131.7	127.5	4.2	159.7	143.4	16.3	86.5	84.2	2.3
	4年	<b>136.8</b>	<b>130.8</b>	<b>6.0</b>	<b>154.6</b>	<b>139.0</b>	<b>15.6</b>	<b>88.4</b>	<b>85.6</b>	<b>2.8</b>
	令和4年1月	128.3	123.8	4.5	147.3	132.5	14.8	87.8	84.8	3.0
	2月	132.8	128.1	4.7	145.8	130.1	15.7	74.3	72.8	1.5
	3月	129.9	124.6	5.3	155.2	138.7	16.5	82.9	81.0	1.9
	4月	139.0	133.2	5.8	164.6	148.3	16.3	88.2	85.5	2.7
	5月	135.5	129.0	6.5	149.2	134.4	14.8	90.6	88.0	2.6
	6月	140.1	134.0	6.1	160.3	144.0	16.3	91.4	89.2	2.2
	7月	140.1	133.7	6.4	166.1	150.3	15.8	89.2	86.4	2.8
8月	138.7	132.3	6.4	148.8	135.1	13.7	88.0	84.6	3.4	
9月	139.5	132.5	7.0	152.3	137.3	15.0	89.7	86.7	3.0	
10月	137.0	130.8	6.2	153.6	137.8	15.8	92.2	88.8	3.4	
11月	141.9	135.1	6.8	157.4	140.7	16.7	92.3	88.8	3.5	
12月	138.7	132.6	6.1	155.3	138.9	16.4	93.8	89.9	3.9	
一般	平成29年平均	164.1	154.9	9.2	158.5	146.2	12.3	174.5	160.9	13.6
	30年	163.8	152.9	10.9	159.7	144.6	15.1	175.8	163.7	12.1
	令和元年	157.6	148.8	8.8	166.1	145.3	20.8	170.7	155.1	15.6
	2年	150.5	144.5	6.0	161.8	144.7	17.1	153.0	141.2	11.8
	3年	150.7	144.3	6.4	162.0	145.2	16.8	159.0	150.7	8.3
	4年	<b>165.9</b>	<b>156.8</b>	<b>9.1</b>	<b>158.6</b>	<b>141.9</b>	<b>16.7</b>	<b>143.5</b>	<b>136.3</b>	<b>7.2</b>
	令和4年1月	141.2	135.3	5.9	151.1	135.3	15.8	153.1	145.5	7.6
	2月	149.3	143.0	6.3	150.5	133.5	17.0	129.7	125.9	3.8
	3月	147.4	140.3	7.1	158.7	141.1	17.6	137.4	132.8	4.6
	4月	165.4	156.8	8.6	168.5	151.3	17.2	150.7	144.2	6.5
	5月	166.7	156.6	10.1	152.8	137.1	15.7	144.6	138.2	6.4
	6月	177.0	167.4	9.6	163.8	146.5	17.3	143.1	137.7	5.4
	7月	180.9	170.3	10.6	170.3	153.6	16.7	140.0	132.9	7.1
8月	179.5	168.8	10.7	152.7	138.0	14.7	138.4	130.1	8.3	
9月	178.4	166.7	11.7	155.5	139.7	15.8	135.5	128.0	7.5	
10月	175.4	164.9	10.5	157.7	140.8	16.9	145.0	136.8	8.2	
11月	180.9	169.6	11.3	161.5	143.7	17.8	150.2	140.9	9.3	
12月	177.6	167.4	10.2	159.9	142.4	17.5	153.6	142.9	10.7	
パート	平成29年平均	97.2	95.5	1.7	82.1	80.7	1.4	77.9	74.5	3.4
	30年	106.1	104.0	2.1	89.8	87.5	2.3	80.6	75.0	5.6
	令和元年	102.0	100.8	1.2	108.5	107.4	1.1	70.6	66.1	4.5
	2年	96.7	96.1	0.6	105.2	104.7	0.5	67.6	66.2	1.4
	3年	98.0	97.6	0.4	89.6	88.9	0.7	66.0	65.4	0.6
	4年	<b>96.8</b>	<b>95.1</b>	<b>1.7</b>	<b>96.5</b>	<b>95.8</b>	<b>0.7</b>	<b>68.1</b>	<b>66.9</b>	<b>1.2</b>
	令和4年1月	93.6	92.9	0.7	94.1	93.7	0.4	64.8	63.4	1.4
	2月	90.1	89.4	0.7	90.6	90.1	0.5	55.7	55.0	0.7
	3月	84.2	83.7	0.5	105.0	103.8	1.2	65.3	64.2	1.1
	4月	101.2	99.3	1.9	101.0	99.9	1.1	66.8	65.4	1.4
	5月	96.3	94.3	2.0	90.7	90.1	0.6	71.1	69.9	1.2
	6月	97.6	95.6	2.0	104.4	103.8	0.6	72.1	71.1	1.0
	7月	98.6	96.5	2.1	96.7	95.8	0.9	68.8	67.7	1.1
8月	99.2	97.0	2.2	97.1	96.3	0.8	66.9	65.6	1.3	
9月	98.6	96.5	2.1	96.7	95.9	0.8	71.6	70.4	1.2	
10月	97.3	95.5	1.8	95.5	95.0	0.5	71.4	69.9	1.5	
11月	100.0	98.1	1.9	98.7	98.4	0.3	70.6	69.2	1.4	
12月	97.2	95.4	1.8	89.0	88.4	0.6	71.5	70.2	1.3	

第29表 産業大分類, 就業形態別常用労働者1人平均月間実労働時間数

(事業所規模30人以上)

(単位:時間)

年・月次	M 宿泊業, 飲食サービス業						N 生活関連サービス業, 娯楽業			
	M75 宿泊業			MS M一括分			総実労働時間	所定内労働時間	所定外労働時間	
	総実労働時間	所定内労働時間	所定外労働時間	総実労働時間	所定内労働時間	所定外労働時間				
計	平成29年平均	135.8	129.8	6.0	95.4	89.3	6.1	137.4	126.0	11.4
	30年	143.8	135.6	8.2	92.9	85.9	7.0	130.3	119.7	10.6
	令和元年	140.6	131.8	8.8	74.1	68.2	5.9	108.3	102.5	5.8
	2年	102.9	97.3	5.6	77.6	74.9	2.7	97.0	93.1	3.9
	3年	102.8	97.0	5.8	82.1	80.7	1.4	85.0	83.6	1.4
	4年	<b>103.1</b>	<b>96.9</b>	<b>6.2</b>	<b>84.5</b>	<b>82.6</b>	<b>1.9</b>	<b>126.0</b>	<b>123.7</b>	<b>2.3</b>
	令和4年1月	104.9	98.3	6.6	83.0	81.0	2.0	123.8	122.8	1.0
	2月	84.5	81.1	3.4	71.5	70.5	1.0	110.1	109.4	0.7
	3月	90.7	87.4	3.3	80.8	79.2	1.6	112.0	110.5	1.5
	4月	95.5	90.9	4.6	86.1	84.0	2.1	132.0	130.4	1.6
	5月	100.3	95.5	4.8	87.9	85.9	2.0	135.4	133.3	2.1
	6月	99.8	95.1	4.7	89.2	87.6	1.6	131.1	129.4	1.7
	7月	103.0	97.2	5.8	85.5	83.5	2.0	127.8	124.8	3.0
8月	105.2	98.4	6.8	83.2	80.8	2.4	131.5	128.6	2.9	
9月	106.0	99.6	6.4	85.4	83.3	2.1	123.3	120.3	3.0	
10月	111.8	103.6	8.2	87.2	85.0	2.2	128.6	124.7	3.9	
11月	115.5	106.5	9.0	86.6	84.4	2.2	133.0	130.5	2.5	
12月	120.2	109.5	10.7	87.4	85.2	2.2	124.8	121.3	3.5	
一般	平成29年平均	163.4	156.2	7.2	184.3	165.1	19.2	175.0	156.9	18.1
	30年	175.0	164.5	10.5	176.8	162.7	14.1	179.6	162.0	17.6
	令和元年	161.2	149.5	11.7	200.1	172.5	27.6	170.7	158.7	12.0
	2年	138.0	128.4	9.6	184.6	168.1	16.5	154.5	146.6	7.9
	3年	147.6	137.1	10.5	170.8	164.7	6.1	143.8	140.2	3.6
	4年	<b>157.6</b>	<b>144.7</b>	<b>12.9</b>	<b>137.4</b>	<b>132.6</b>	<b>4.8</b>	<b>169.3</b>	<b>166.3</b>	<b>3.0</b>
	令和4年1月	166.7	153.0	13.7	146.1	141.6	4.5	167.8	166.0	1.8
	2月	136.8	129.7	7.1	125.9	123.9	2.0	152.3	150.9	1.4
	3月	143.9	137.2	6.7	134.1	130.6	3.5	154.9	151.9	3.0
	4月	153.8	144.5	9.3	149.4	144.0	5.4	176.7	173.6	3.1
	5月	149.1	138.7	10.4	142.8	138.1	4.7	178.2	174.8	3.4
	6月	153.8	143.8	10.0	139.0	135.4	3.6	174.1	171.3	2.8
	7月	154.5	142.6	11.9	133.6	128.6	5.0	169.3	166.0	3.3
8月	161.8	147.5	14.3	129.2	123.2	6.0	178.4	176.0	2.4	
9月	154.0	140.7	13.3	127.5	122.5	5.0	169.3	166.1	3.2	
10月	165.0	148.4	16.6	136.8	132.1	4.7	171.5	167.7	3.8	
11月	170.1	152.0	18.1	141.8	136.2	5.6	172.3	168.4	3.9	
12月	178.6	157.0	21.6	143.4	137.1	6.3	166.0	162.7	3.3	
パート	平成29年平均	87.4	83.6	3.8	76.8	73.5	3.3	104.1	98.6	5.5
	30年	95.7	91.1	4.6	78.5	72.7	5.8	89.5	84.7	4.8
	令和元年	107.1	103.0	4.1	66.2	61.6	4.6	78.6	75.7	2.9
	2年	61.7	60.9	0.8	68.5	67.0	1.5	68.9	67.0	1.9
	3年	54.9	54.1	0.8	67.8	67.2	0.6	57.6	57.3	0.3
	4年	<b>68.3</b>	<b>66.4</b>	<b>1.9</b>	<b>68.1</b>	<b>67.0</b>	<b>1.1</b>	<b>78.9</b>	<b>77.4</b>	<b>1.5</b>
	令和4年1月	62.9	61.1	1.8	65.2	63.9	1.3	76.6	76.6	0.0
	2月	48.7	47.9	0.8	57.2	56.5	0.7	66.7	66.7	0.0
	3月	59.7	58.4	1.3	66.4	65.4	1.0	69.4	69.3	0.1
	4月	64.8	62.7	2.1	67.2	66.0	1.2	85.8	85.7	0.1
	5月	72.6	71.0	1.6	70.7	69.6	1.1	90.3	89.7	0.6
	6月	69.5	67.8	1.7	72.7	71.8	0.9	84.3	83.9	0.4
	7月	67.0	65.4	1.6	69.2	68.2	1.0	81.8	79.2	2.6
8月	69.0	66.9	2.1	66.4	65.3	1.1	78.2	74.7	3.5	
9月	72.3	70.7	1.6	71.5	70.4	1.1	73.3	70.5	2.8	
10月	75.1	72.7	2.4	70.6	69.3	1.3	82.5	78.5	4.0	
11月	78.2	75.4	2.8	69.2	68.1	1.1	80.7	80.0	0.7	
12月	80.6	77.2	3.4	69.8	68.9	0.9	79.3	75.7	3.6	

第29表 産業大分類，就業形態別常用労働者1人平均月間実労働時間数

(事業所規模30人以上)

(単位:時間)

年・月次	O 教育，学習支援業			P 医療，福祉			P 医療，福祉			
							P 8 3 医療業			
	総実労働時間	所定内労働時間	所定外労働時間	総実労働時間	所定内労働時間	所定外労働時間	総実労働時間	所定内労働時間	所定外労働時間	
計	平成29年平均	123.6	121.3	2.3	140.7	134.6	6.1	148.4	140.0	8.4
	30年	107.4	103.0	4.4	135.2	130.4	4.8	141.6	134.2	7.4
	令和元年	111.1	105.0	6.1	129.6	124.9	4.7	138.7	131.6	7.1
	2年	104.7	98.9	5.8	132.5	127.7	4.8	142.7	134.9	7.8
	3年	101.6	96.8	4.8	135.7	129.9	5.8	145.8	136.3	9.5
	4年	<b>110.6</b>	<b>107.8</b>	<b>2.8</b>	<b>135.2</b>	<b>128.3</b>	<b>6.9</b>	<b>145.1</b>	<b>135.3</b>	<b>9.8</b>
	令和4年1月	120.6	116.3	4.3	130.1	123.3	6.8	140.2	130.3	9.9
	2月	114.3	110.0	4.3	127.4	120.8	6.6	134.0	124.2	9.8
	3月	129.8	127.4	2.4	136.1	129.3	6.8	147.7	137.9	9.8
	4月	115.6	113.6	2.0	137.4	130.7	6.7	149.9	140.2	9.7
	5月	109.9	107.6	2.3	134.2	127.9	6.3	144.2	134.9	9.3
	6月	124.0	122.2	1.8	139.5	133.2	6.3	151.3	142.1	9.2
	7月	112.8	111.1	1.7	137.5	131.4	6.1	145.0	136.4	8.6
8月	88.0	85.7	2.3	136.3	129.0	7.3	149.4	138.8	10.6	
9月	99.8	96.5	3.3	134.1	127.0	7.1	145.1	135.0	10.1	
10月	106.9	102.1	4.8	136.3	128.5	7.8	146.3	135.6	10.7	
11月	105.5	102.7	2.8	136.7	129.7	7.0	143.7	134.1	9.6	
12月	100.4	98.1	2.3	136.1	128.4	7.7	144.3	133.5	10.8	
一般	平成29年平均	150.7	147.7	3.0	168.6	160.1	8.5	171.8	161.4	10.4
	30年	144.5	137.9	6.6	158.9	152.1	6.8	160.0	150.9	9.1
	令和元年	148.9	140.0	8.9	155.3	148.6	6.7	154.4	145.7	8.7
	2年	149.8	140.3	9.5	160.1	153.6	6.5	157.2	148.3	8.9
	3年	151.0	142.3	8.7	157.9	150.6	7.3	158.4	147.7	10.7
	4年	<b>147.5</b>	<b>142.8</b>	<b>4.7</b>	<b>156.8</b>	<b>148.0</b>	<b>8.8</b>	<b>155.8</b>	<b>144.9</b>	<b>10.9</b>
	令和4年1月	136.8	131.1	5.7	152.5	143.7	8.8	151.2	140.1	11.1
	2月	133.0	127.2	5.8	146.8	138.3	8.5	143.8	132.9	10.9
	3月	167.5	164.2	3.3	159.8	151.0	8.8	159.1	148.3	10.8
	4月	144.7	141.8	2.9	159.8	151.3	8.5	160.6	150.0	10.6
	5月	147.7	143.9	3.8	155.1	147.2	7.9	154.7	144.6	10.1
	6月	166.7	163.9	2.8	161.9	153.9	8.0	162.5	152.5	10.0
	7月	149.2	146.5	2.7	158.9	151.0	7.9	156.6	146.8	9.8
8月	129.8	125.2	4.6	159.2	149.6	9.6	160.4	148.5	11.9	
9月	148.8	142.0	6.8	156.0	146.8	9.2	155.2	144.1	11.1	
10月	153.0	143.8	9.2	157.3	147.4	9.9	156.4	144.6	11.8	
11月	152.4	147.1	5.3	158.1	149.0	9.1	154.8	143.7	11.1	
12月	147.3	142.8	4.5	157.2	147.4	9.8	155.0	142.9	12.1	
パート	平成29年平均	51.1	50.5	0.6	82.5	81.3	1.2	77.1	74.9	2.2
	30年	36.2	36.1	0.1	87.4	86.6	0.8	81.4	79.7	1.7
	令和元年	30.6	30.5	0.1	76.1	75.6	0.5	77.3	76.3	1.0
	2年	37.4	37.2	0.2	75.6	74.2	1.4	84.8	81.3	3.5
	3年	42.3	42.1	0.2	77.0	75.1	1.9	88.2	84.4	3.8
	4年	<b>68.5</b>	<b>67.9</b>	<b>0.6</b>	<b>78.3</b>	<b>76.6</b>	<b>1.7</b>	<b>88.1</b>	<b>84.0</b>	<b>4.1</b>
	令和4年1月	77.0	76.6	0.4	74.0	72.3	1.7	85.2	81.3	3.9
	2月	67.6	67.1	0.5	73.8	72.4	1.4	82.9	79.1	3.8
	3月	84.6	83.3	1.3	77.1	75.5	1.6	90.6	85.9	4.7
	4月	81.8	80.8	1.0	80.5	78.5	2.0	92.4	87.5	4.9
	5月	66.0	65.4	0.6	80.5	78.3	2.2	89.5	84.2	5.3
	6月	74.0	73.3	0.7	82.9	80.8	2.1	93.2	87.9	5.3
	7月	70.9	70.4	0.5	78.9	77.8	1.1	81.0	79.0	2.0
8月	58.0	57.4	0.6	79.6	77.8	1.8	93.2	88.9	4.3	
9月	58.8	58.4	0.4	78.9	77.0	1.9	90.5	85.6	4.9	
10月	63.3	62.7	0.6	78.6	76.6	2.0	90.8	86.0	4.8	
11月	66.9	66.2	0.7	76.2	75.2	1.0	78.4	77.1	1.3	
12月	62.8	62.4	0.4	78.9	77.1	1.8	88.3	84.6	3.7	

第29表 産業大分類, 就業形態別常用労働者1人平均月間実労働時間数

(事業所規模30人以上)

(単位:時間)

年・月次	P 医療, 福祉			Q 複合サービス事業			R サービス業(他に分類されないもの)			
	P S P一括分			総実労働時間	所定内労働時間	所定外労働時間	総実労働時間	所定内労働時間	所定外労働時間	
	総実労働時間	所定内労働時間	所定外労働時間							
計	平成29年平均	130.6	127.4	3.2	168.8	148.6	20.2	134.5	119.9	14.6
	30年	128.3	126.3	2.0	161.7	155.7	6.0	141.2	126.7	14.5
	令和元年	119.7	117.6	2.1	151.2	143.2	8.0	134.4	122.5	11.9
	2年	121.6	120.0	1.6	140.6	127.8	12.8	130.4	120.4	10.0
	3年	124.9	123.0	1.9	140.4	131.7	8.7	139.2	127.3	11.9
	4年	<b>123.5</b>	<b>120.1</b>	<b>3.4</b>	<b>142.1</b>	<b>137.2</b>	<b>4.9</b>	<b>133.8</b>	<b>123.3</b>	<b>10.5</b>
	令和4年1月	118.3	115.2	3.1	152.5	147.0	5.5	125.8	116.1	9.7
	2月	119.9	116.9	3.0	128.8	124.8	4.0	129.5	119.3	10.2
	3月	123.1	119.7	3.4	134.5	129.4	5.1	137.4	126.0	11.4
	4月	123.0	119.8	3.2	145.2	140.7	4.5	141.5	130.9	10.6
	5月	122.2	119.5	2.7	139.7	134.8	4.9	124.9	114.9	10.0
	6月	125.2	122.4	2.8	141.8	136.2	5.6	140.5	130.0	10.5
	7月	128.5	125.5	3.0	150.8	145.6	5.2	136.1	125.9	10.2
8月	120.8	117.4	3.4	142.1	137.6	4.5	131.3	120.8	10.5	
9月	121.4	117.8	3.6	142.7	139.4	3.3	134.0	123.6	10.4	
10月	124.5	120.2	4.3	140.3	136.3	4.0	132.8	122.4	10.4	
11月	128.4	124.5	3.9	143.8	136.1	7.7	137.6	126.6	11.0	
12月	126.5	122.5	4.0	141.7	137.8	3.9	133.7	122.8	10.9	
一般	平成29年平均	163.0	157.8	5.2	182.7	159.3	23.4	174.2	150.6	23.6
	30年	157.4	153.9	3.5	164.7	158.5	6.2	167.4	147.1	20.3
	令和元年	156.9	153.2	3.7	153.8	145.9	7.9	162.5	145.3	17.2
	2年	164.4	161.8	2.6	145.4	131.7	13.7	157.4	143.8	13.6
	3年	157.2	154.7	2.5	145.5	136.2	9.3	165.3	149.1	16.2
	4年	<b>158.6</b>	<b>153.3</b>	<b>5.3</b>	<b>148.1</b>	<b>143.6</b>	<b>4.5</b>	<b>161.3</b>	<b>146.5</b>	<b>14.8</b>
	令和4年1月	154.7	149.7	5.0	159.3	154.3	5.0	146.8	133.3	13.5
	2月	151.5	146.8	4.7	132.8	129.5	3.3	154.5	140.2	14.3
	3月	161.0	155.4	5.6	135.7	131.7	4.0	167.5	151.5	16.0
	4月	158.4	153.4	5.0	150.5	146.7	3.8	170.0	155.4	14.6
	5月	155.8	151.7	4.1	145.4	140.8	4.6	146.6	132.9	13.7
	6月	160.8	156.4	4.4	146.0	141.0	5.0	170.5	155.6	14.9
	7月	162.7	158.1	4.6	160.1	155.5	4.6	164.9	150.5	14.4
8月	157.0	151.4	5.6	148.6	144.7	3.9	156.9	142.4	14.5	
9月	157.4	151.5	5.9	149.2	145.6	3.6	164.3	149.3	15.0	
10月	158.7	152.0	6.7	148.5	144.0	4.5	162.2	147.3	14.9	
11月	163.6	157.7	5.9	150.4	143.1	7.3	168.5	152.7	15.8	
12月	160.8	154.7	6.1	150.7	146.5	4.2	163.2	147.4	15.8	
パート	平成29年平均	86.7	86.3	0.4	107.2	101.2	6.0	82.2	79.5	2.7
	30年	90.9	90.7	0.2	101.9	99.8	2.1	85.7	83.4	2.3
	令和元年	75.4	75.2	0.2	90.7	80.2	10.5	86.1	83.2	2.9
	2年	71.5	71.0	0.5	97.3	92.4	4.9	80.4	77.2	3.2
	3年	71.3	70.4	0.9	93.8	90.7	3.1	93.8	89.4	4.4
	4年	<b>73.9</b>	<b>73.3</b>	<b>0.6</b>	<b>112.9</b>	<b>106.2</b>	<b>6.7</b>	<b>83.9</b>	<b>81.2</b>	<b>2.7</b>
	令和4年1月	68.9	68.2	0.7	120.5	112.9	7.6	85.3	82.8	2.5
	2月	69.3	69.1	0.2	109.5	101.8	7.7	82.7	80.2	2.5
	3月	71.2	70.9	0.3	128.1	117.6	10.5	83.4	80.3	3.1
	4月	75.4	74.7	0.7	119.5	111.6	7.9	88.0	84.9	3.1
	5月	76.3	75.6	0.7	114.4	108.3	6.1	83.2	80.4	2.8
	6月	78.4	77.7	0.7	124.8	116.8	8.0	83.4	81.2	2.2
	7月	77.9	77.2	0.7	113.7	106.0	7.7	84.4	81.7	2.7
8月	73.6	72.9	0.7	115.1	108.1	7.0	83.9	80.9	3.0	
9月	73.9	73.3	0.6	96.2	94.8	1.4	82.5	79.9	2.6	
10月	73.1	72.4	0.7	89.9	88.8	1.1	82.5	79.7	2.8	
11月	75.2	74.4	0.8	120.0	111.1	8.9	84.7	81.9	2.8	
12月	74.3	73.5	0.8	83.3	81.3	2.0	83.5	80.8	2.7	

第29表 産業大分類, 就業形態別常用労働者1人平均月間実労働時間数

(事業所規模30人以上)

(単位:時間)

年・月次		R サービス業(他に分類されないもの)		
		R S R一括分		
		総実労働時間	所定内労働時間	所定外労働時間
計	平成29年平均	134.5	119.9	14.6
	30年	141.2	126.7	14.5
	令和元年	134.4	122.5	11.9
	2年	130.4	120.4	10.0
	3年	139.2	127.3	11.9
	4年	<b>133.8</b>	<b>123.3</b>	<b>10.5</b>
	令和4年1月	125.8	116.1	9.7
	2月	129.5	119.3	10.2
	3月	137.4	126.0	11.4
	4月	141.5	130.9	10.6
	5月	124.9	114.9	10.0
	6月	140.5	130.0	10.5
	7月	136.1	125.9	10.2
8月	131.3	120.8	10.5	
9月	134.0	123.6	10.4	
10月	132.8	122.4	10.4	
11月	137.6	126.6	11.0	
12月	133.7	122.8	10.9	
一般	平成29年平均	174.2	150.6	23.6
	30年	167.4	147.1	20.3
	令和元年	162.5	145.3	17.2
	2年	157.4	143.8	13.6
	3年	165.3	149.1	16.2
	4年	<b>161.3</b>	<b>146.5</b>	<b>14.8</b>
	令和4年1月	146.8	133.3	13.5
	2月	154.5	140.2	14.3
	3月	167.5	151.5	16.0
	4月	170.0	155.4	14.6
	5月	146.6	132.9	13.7
	6月	170.5	155.6	14.9
	7月	164.9	150.5	14.4
8月	156.9	142.4	14.5	
9月	164.3	149.3	15.0	
10月	162.2	147.3	14.9	
11月	168.5	152.7	15.8	
12月	163.2	147.4	15.8	
パート	平成29年平均	82.2	79.5	2.7
	30年	85.7	83.4	2.3
	令和元年	86.1	83.2	2.9
	2年	80.4	77.2	3.2
	3年	93.8	89.4	4.4
	4年	<b>83.9</b>	<b>81.2</b>	<b>2.7</b>
	令和4年1月	85.3	82.8	2.5
	2月	82.7	80.2	2.5
	3月	83.4	80.3	3.1
	4月	88.0	84.9	3.1
	5月	83.2	80.4	2.8
	6月	83.4	81.2	2.2
	7月	84.4	81.7	2.7
8月	83.9	80.9	3.0	
9月	82.5	79.9	2.6	
10月	82.5	79.7	2.8	
11月	84.7	81.9	2.8	
12月	83.5	80.8	2.7	

第30表 産業大分類, 性別常用労働者1人平均月間実労働時間数

(事業所規模30人以上)

(単位:時間)

年・月次	T L 調査産業計			C 鉱業, 採石業, 砂利採取業			D 建設業			
	総実労働時間	所定内労働時間	所定外労働時間	総実労働時間	所定内労働時間	所定外労働時間	総実労働時間	所定内労働時間	所定外労働時間	
男	平成29年平均	157.0	141.1	15.9	X	X	X	168.3	152.4	15.9
	30年	157.9	140.2	17.7	X	X	X	176.6	152.2	24.4
	令和元年	155.4	138.4	17.0	X	X	X	184.8	153.5	31.3
	2年	153.0	137.9	15.1	X	X	X	182.7	153.2	29.5
	3年	154.7	139.2	15.5	—	—	—	178.0	146.6	31.4
	4年	<b>155.5</b>	<b>139.8</b>	<b>15.7</b>	—	—	—	<b>180.4</b>	<b>145.7</b>	<b>34.7</b>
	令和4年1月	148.5	133.8	14.7	—	—	—	148.8	121.3	27.5
	2月	149.9	134.3	15.6	—	—	—	188.8	151.8	37.0
	3月	157.7	141.1	16.6	—	—	—	184.6	147.5	37.1
	4月	163.8	147.0	16.8	—	—	—	193.6	154.9	38.7
	5月	148.2	133.4	14.8	—	—	—	166.3	132.7	33.6
	6月	161.1	146.0	15.1	—	—	—	196.0	158.6	37.4
	7月	159.8	144.5	15.3	—	—	—	184.0	152.9	31.1
	8月	150.0	134.8	15.2	—	—	—	169.8	137.9	31.9
9月	154.8	139.1	15.7	—	—	—	178.5	145.4	33.1	
10月	156.0	139.7	16.3	—	—	—	179.9	143.2	36.7	
11月	159.3	142.8	16.5	—	—	—	190.5	153.7	36.8	
12月	158.3	141.8	16.5	—	—	—	184.7	148.6	36.1	
女	平成29年平均	124.6	118.3	6.3	X	X	X	146.0	139.6	6.4
	30年	125.3	119.0	6.3	X	X	X	146.1	140.4	5.7
	令和元年	119.8	114.0	5.8	X	X	X	159.2	146.6	12.6
	2年	117.6	112.9	4.7	X	X	X	154.7	142.9	11.8
	3年	119.0	113.9	5.1	—	—	—	138.1	127.4	10.7
	4年	<b>119.2</b>	<b>113.9</b>	<b>5.3</b>	—	—	—	<b>136.8</b>	<b>125.4</b>	<b>11.4</b>
	令和4年1月	115.4	110.3	5.1	—	—	—	113.8	103.7	10.1
	2月	113.5	108.3	5.2	—	—	—	133.7	122.4	11.3
	3月	119.5	114.3	5.2	—	—	—	128.3	116.1	12.2
	4月	122.6	117.4	5.2	—	—	—	148.8	135.6	13.2
	5月	117.1	112.3	4.8	—	—	—	127.7	115.6	12.1
	6月	125.4	120.5	4.9	—	—	—	149.7	136.6	13.1
	7月	121.0	116.1	4.9	—	—	—	148.7	136.7	12.0
	8月	114.8	109.5	5.3	—	—	—	131.1	120.6	10.5
9月	118.5	113.1	5.4	—	—	—	138.2	130.8	7.4	
10月	120.6	114.6	6.0	—	—	—	133.6	123.1	10.5	
11月	121.5	115.7	5.8	—	—	—	142.9	131.7	11.2	
12月	120.0	114.3	5.7	—	—	—	144.1	131.3	12.8	

第30表 産業大分類, 性別常用労働者1人平均月間実労働時間数

(事業所規模30人以上)

(単位:時間)

年・月次		E 製造業			E 製造業					
		総実労働時間	所定内労働時間	所定外労働時間	E09, 10 食料品製造業, 飲料・たばこ・飼料製造業			E11 繊維工業		
					総実労働時間	所定内労働時間	所定外労働時間	総実労働時間	所定内労働時間	所定外労働時間
男	平成29年平均	169.8	149.9	19.9	169.4	151.7	17.7	161.8	150.8	11.0
	30年	171.1	150.3	20.8	171.3	153.0	18.3	161.7	154.0	7.7
	令和元年	166.4	147.3	19.1	160.1	148.3	11.8	157.8	151.6	6.2
	2年	162.2	145.2	17.0	153.4	142.6	10.8	129.3	126.9	2.4
	3年	165.3	147.4	17.9	158.7	146.3	12.4	135.9	130.1	5.8
	4年	<b>166.2</b>	<b>147.2</b>	<b>19.0</b>	<b>160.4</b>	<b>145.7</b>	<b>14.7</b>	<b>143.7</b>	<b>136.8</b>	<b>6.9</b>
	令和4年1月	155.8	138.1	17.7	153.4	138.1	15.3	139.1	133.5	5.6
	2月	163.6	143.7	19.9	158.7	144.7	14.0	146.9	141.9	5.0
	3月	168.7	148.4	20.3	151.9	138.1	13.8	137.4	131.3	6.1
	4月	175.9	155.7	20.2	169.2	153.8	15.4	144.8	138.7	6.1
	5月	153.4	136.1	17.3	154.7	140.5	14.2	128.9	124.1	4.8
	6月	172.0	154.9	17.1	168.1	153.4	14.7	149.4	142.9	6.5
	7月	173.3	154.7	18.6	166.5	151.3	15.2	154.4	144.5	9.9
	8月	156.0	138.1	17.9	156.4	141.0	15.4	130.2	123.7	6.5
9月	166.4	147.0	19.4	153.1	140.0	13.1	151.8	144.9	6.9	
10月	168.2	148.2	20.0	158.6	145.0	13.6	146.7	137.7	9.0	
11月	171.6	151.1	20.5	165.9	150.0	15.9	151.4	141.6	9.8	
12月	169.7	150.4	19.3	167.0	151.2	15.8	141.0	134.3	6.7	
女	平成29年平均	141.1	132.0	9.1	129.7	120.8	8.9	149.4	140.6	8.8
	30年	146.4	135.8	10.6	145.6	132.7	12.9	133.6	126.9	6.7
	令和元年	146.3	136.2	10.1	142.8	132.5	10.3	127.9	123.2	4.7
	2年	137.8	130.5	7.3	124.0	118.4	5.6	120.2	117.2	3.0
	3年	139.1	130.8	8.3	126.2	118.8	7.4	120.1	117.8	2.3
	4年	<b>135.9</b>	<b>126.9</b>	<b>9.0</b>	<b>120.0</b>	<b>112.4</b>	<b>7.6</b>	<b>133.7</b>	<b>128.9</b>	<b>4.8</b>
	令和4年1月	127.2	118.6	8.6	114.6	106.4	8.2	126.7	123.0	3.7
	2月	133.0	124.3	8.7	118.7	111.4	7.3	133.2	130.9	2.3
	3月	133.7	124.7	9.0	111.6	104.6	7.0	130.4	126.9	3.5
	4月	141.7	132.3	9.4	119.9	112.2	7.7	134.1	131.6	2.5
	5月	126.7	118.7	8.0	114.8	107.7	7.1	126.5	122.2	4.3
	6月	142.4	134.4	8.0	125.6	118.9	6.7	141.5	136.3	5.2
	7月	137.6	129.1	8.5	121.8	114.8	7.0	145.5	139.2	6.3
	8月	128.5	119.9	8.6	117.7	110.1	7.6	116.8	113.9	2.9
9月	137.0	128.2	8.8	119.4	112.9	6.5	139.1	133.9	5.2	
10月	138.6	128.6	10.0	119.9	112.1	7.8	139.5	132.1	7.4	
11月	142.9	132.1	10.8	126.1	117.2	8.9	141.6	132.6	9.0	
12月	141.7	132.0	9.7	130.0	120.8	9.2	131.4	125.8	5.6	

第30表 産業大分類, 性別常用労働者1人平均月間実労働時間数

(事業所規模30人以上)

(単位:時間)

年・月次		E 製造業								
		E 1 4 パルプ・紙・紙加工品製造業			E 1 5 印刷・関連産業			E 1 6, 17 化学工業、石油製品・石炭製品製造業		
		総実労働時間	所定内労働時間	所定外労働時間	総実労働時間	所定内労働時間	所定外労働時間	総実労働時間	所定内労働時間	所定外労働時間
男	平成29年平均	172.8	156.4	16.4	167.7	148.5	19.2	160.1	147.5	12.6
	30年	169.8	153.7	16.1	175.6	154.9	20.7	163.2	153.1	10.1
	令和元年	163.1	146.8	16.3	166.8	139.5	27.3	152.7	144.4	8.3
	2年	162.4	151.0	11.4	173.3	145.1	28.2	149.1	142.8	6.3
	3年	169.3	156.9	12.4	172.4	143.3	29.1	150.0	141.6	8.4
	4年	<b>172.8</b>	<b>153.2</b>	<b>19.6</b>	<b>167.7</b>	<b>152.6</b>	<b>15.1</b>	<b>153.5</b>	<b>142.0</b>	<b>11.5</b>
	令和4年1月	154.8	137.6	17.2	X	X	X	147.9	136.8	11.1
	2月	166.3	144.5	21.8	162.1	152.9	9.2	147.0	134.7	12.3
	3月	176.3	155.0	21.3	157.5	146.3	11.2	157.7	145.4	12.3
	4月	182.8	161.2	21.6	163.5	151.8	11.7	158.9	149.1	9.8
	5月	161.3	143.9	17.4	144.5	136.1	8.4	149.4	139.3	10.1
	6月	181.1	163.9	17.2	173.5	166.0	7.5	154.1	144.2	9.9
	7月	178.5	159.2	19.3	164.5	157.5	7.0	166.0	154.4	11.6
	8月	165.8	147.5	18.3	138.0	132.5	5.5	150.2	139.0	11.2
9月	182.5	161.3	21.2	179.8	157.2	22.6	140.2	128.3	11.9	
10月	175.3	154.5	20.8	187.2	155.2	32.0	159.5	145.4	14.1	
11月	177.0	158.1	18.9	203.9	167.4	36.5	155.3	143.5	11.8	
12月	172.3	151.6	20.7	171.1	156.9	14.2	156.2	143.6	12.6	
女	平成29年平均	146.2	138.2	8.0	146.5	138.7	7.8	136.5	131.9	4.6
	30年	141.3	135.1	6.2	148.7	144.0	4.7	143.7	137.2	6.5
	令和元年	146.2	140.4	5.8	151.2	134.8	16.4	142.5	136.7	5.8
	2年	151.2	147.7	3.5	159.5	141.2	18.3	136.6	134.0	2.6
	3年	155.4	152.0	3.4	156.8	139.8	17.0	142.2	136.4	5.8
	4年	<b>139.2</b>	<b>134.9</b>	<b>4.3</b>	<b>152.1</b>	<b>140.5</b>	<b>11.6</b>	<b>133.3</b>	<b>128.6</b>	<b>4.7</b>
	令和4年1月	126.3	122.5	3.8	X	X	X	128.9	124.4	4.5
	2月	134.5	129.4	5.1	157.2	150.6	6.6	129.7	123.4	6.3
	3月	142.5	137.2	5.3	143.4	135.3	8.1	141.0	135.0	6.0
	4月	147.2	142.5	4.7	153.8	144.5	9.3	140.1	135.7	4.4
	5月	127.4	124.3	3.1	125.9	120.8	5.1	128.8	125.1	3.7
	6月	149.4	145.7	3.7	159.8	154.8	5.0	135.3	131.9	3.4
	7月	148.8	144.7	4.1	142.8	137.2	5.6	144.1	138.3	5.8
	8月	129.8	126.3	3.5	122.1	118.7	3.4	131.4	126.5	4.9
9月	146.4	141.2	5.2	148.6	133.3	15.3	121.3	116.8	4.5	
10月	139.9	135.9	4.0	168.0	144.7	23.3	136.4	131.6	4.8	
11月	136.5	132.9	3.6	187.9	160.0	27.9	130.6	127.0	3.6	
12月	142.1	136.5	5.6	152.6	141.8	10.8	132.3	127.5	4.8	



第30表 産業大分類, 性別常用労働者1人平均月間実労働時間数

(事業所規模30人以上)

(単位:時間)

年・月次		E 製造業								
		E 1 8 プラスチック製品製造業			E 1 9 ゴム製品製造業			E 2 1 窯業・土石製品製造業		
		総実労働時間	所定内労働時間	所定外労働時間	総実労働時間	所定内労働時間	所定外労働時間	総実労働時間	所定内労働時間	所定外労働時間
男	平成29年平均	165.6	148.7	16.9	172.9	150.9	22.0	183.1	155.4	27.7
	30年	167.1	145.7	21.4	160.0	148.5	11.5	175.6	151.4	24.2
	令和元年	167.6	149.7	17.9	161.0	146.8	14.2	161.5	148.5	13.0
	2年	162.6	150.0	12.6	163.0	149.1	13.9	163.6	151.9	11.7
	3年	155.1	135.2	19.9	161.3	148.9	12.4	171.0	155.3	15.7
	4年	<b>156.5</b>	<b>137.9</b>	<b>18.6</b>	<b>162.3</b>	<b>148.3</b>	<b>14.0</b>	<b>166.0</b>	<b>151.2</b>	<b>14.8</b>
	令和4年1月	142.3	127.5	14.8	155.7	142.9	12.8	157.1	139.1	18.0
	2月	149.1	134.3	14.8	154.8	140.6	14.2	169.8	154.1	15.7
	3月	164.3	145.2	19.1	175.6	159.0	16.6	168.3	150.6	17.7
	4月	166.5	146.0	20.5	165.4	151.0	14.4	169.4	154.4	15.0
	5月	143.2	125.4	17.8	154.6	141.3	13.3	152.5	136.4	16.1
	6月	173.1	151.9	21.2	176.1	161.9	14.2	173.8	159.4	14.4
	7月	160.4	139.1	21.3	166.2	153.2	13.0	169.8	155.6	14.2
	8月	136.7	119.1	17.6	151.5	139.2	12.3	166.7	151.7	15.0
	9月	159.4	141.9	17.5	165.5	151.0	14.5	166.5	150.8	15.7
	10月	160.2	140.8	19.4	166.1	151.1	15.0	164.3	152.7	11.6
	11月	164.1	144.3	19.8	164.0	149.8	14.2	167.9	155.5	12.4
	12月	158.4	139.5	18.9	152.4	138.6	13.8	166.0	154.1	11.9
	女	平成29年平均	137.5	131.5	6.0	153.7	140.7	13.0	145.5	132.0
30年		138.0	133.1	4.9	149.5	140.8	8.7	156.2	143.2	13.0
令和元年		147.4	137.7	9.7	137.7	128.9	8.8	151.9	141.8	10.1
2年		144.2	133.4	10.8	142.4	134.6	7.8	150.3	142.9	7.4
3年		152.4	138.7	13.7	145.2	136.8	8.4	149.6	141.9	7.7
4年		<b>153.2</b>	<b>135.0</b>	<b>18.2</b>	<b>154.9</b>	<b>143.5</b>	<b>11.4</b>	<b>147.0</b>	<b>137.2</b>	<b>9.8</b>
令和4年1月		136.5	125.3	11.2	146.4	134.6	11.8	136.1	120.8	15.3
2月		140.8	130.1	10.7	145.4	133.9	11.5	142.4	131.1	11.3
3月		152.1	136.8	15.3	169.3	156.7	12.6	143.0	131.4	11.6
4月		165.5	145.8	19.7	156.1	146.9	9.2	148.1	134.5	13.6
5月		150.6	132.5	18.1	143.9	135.6	8.3	143.9	130.9	13.0
6月		174.3	150.6	23.7	169.1	158.7	10.4	163.4	154.2	9.2
7月		152.1	130.2	21.9	157.7	146.9	10.8	146.1	138.1	8.0
8月		127.7	107.6	20.1	146.8	137.0	9.8	150.9	143.8	7.1
9月		157.2	140.5	16.7	157.2	146.4	10.8	148.8	140.8	8.0
10月		156.5	137.0	19.5	158.4	145.3	13.1	148.7	141.1	7.6
11月		161.2	140.5	20.7	159.1	144.9	14.2	150.8	142.8	8.0
12月		162.5	142.3	20.2	149.0	135.2	13.8	142.6	136.6	6.0

第30表 産業大分類, 性別常用労働者1人平均月間実労働時間数

(事業所規模30人以上)

(単位:時間)

年・月次		E 製造業								
		E 2 2 鉄鋼業			E 2 3 非鉄金属製造業			E 2 4 金属製品製造業		
		総実労働時間	所定内労働時間	所定外労働時間	総実労働時間	所定内労働時間	所定外労働時間	総実労働時間	所定内労働時間	所定外労働時間
男	平成29年平均	172.2	146.8	25.4	161.5	147.6	13.9	173.1	151.0	22.1
	30年	178.2	149.9	28.3	167.9	151.9	16.0	172.2	155.6	16.6
	令和元年	172.7	146.1	26.6	173.4	151.8	21.6	179.9	157.1	22.8
	2年	156.1	139.0	17.1	165.1	148.6	16.5	171.9	156.3	15.6
	3年	164.7	144.0	20.7	160.2	143.5	16.7	168.0	154.6	13.4
	4年	<b>165.7</b>	<b>143.8</b>	<b>21.9</b>	<b>161.4</b>	<b>146.5</b>	<b>14.9</b>	<b>172.2</b>	<b>155.8</b>	<b>16.4</b>
	令和4年1月	152.6	134.7	17.9	152.0	137.5	14.5	156.6	144.3	12.3
	2月	159.5	138.3	21.2	158.8	142.9	15.9	171.3	155.3	16.0
	3月	171.3	147.5	23.8	162.5	143.9	18.6	179.6	161.0	18.6
	4月	172.8	149.8	23.0	165.4	147.6	17.8	181.9	164.1	17.8
	5月	159.0	137.3	21.7	145.9	134.2	11.7	155.5	140.3	15.2
	6月	174.2	151.6	22.6	171.2	157.4	13.8	188.0	171.0	17.0
	7月	172.9	150.3	22.6	166.0	153.6	12.4	178.8	162.8	16.0
	8月	164.0	141.4	22.6	155.4	143.1	12.3	156.9	142.5	14.4
9月	164.2	142.0	22.2	156.2	143.4	12.8	174.4	157.0	17.4	
10月	166.1	143.6	22.5	164.0	147.9	16.1	174.9	156.9	18.0	
11月	168.3	146.2	22.1	172.3	155.6	16.7	178.9	161.0	17.9	
12月	163.6	143.0	20.6	166.2	150.2	16.0	170.1	153.7	16.4	
女	平成29年平均	151.4	139.7	11.7	152.7	140.7	12.0	154.9	144.9	10.0
	30年	154.0	140.5	13.5	141.5	135.4	6.1	154.0	145.0	9.0
	令和元年	149.5	135.9	13.6	158.1	141.5	16.6	155.7	151.3	4.4
	2年	140.6	133.1	7.5	139.2	127.3	11.9	152.8	148.1	4.7
	3年	147.3	138.6	8.7	136.6	124.6	12.0	153.4	147.6	5.8
	4年	<b>149.3</b>	<b>138.8</b>	<b>10.5</b>	<b>157.8</b>	<b>143.7</b>	<b>14.1</b>	<b>153.8</b>	<b>146.0</b>	<b>7.8</b>
	令和4年1月	140.2	131.7	8.5	137.3	125.3	12.0	130.6	126.4	4.2
	2月	144.3	135.0	9.3	154.0	140.2	13.8	148.3	142.9	5.4
	3月	154.0	143.0	11.0	146.3	133.8	12.5	154.6	146.5	8.1
	4月	159.4	147.4	12.0	151.4	138.1	13.3	166.9	158.8	8.1
	5月	140.6	130.0	10.6	133.0	121.4	11.6	134.7	127.5	7.2
	6月	158.3	148.2	10.1	174.9	159.8	15.1	172.6	163.0	9.6
	7月	155.1	143.7	11.4	176.5	163.5	13.0	158.5	149.4	9.1
	8月	148.2	137.5	10.7	156.8	145.4	11.4	138.1	130.0	8.1
9月	147.2	136.5	10.7	151.3	139.4	11.9	160.3	151.3	9.0	
10月	147.2	136.5	10.7	169.3	151.5	17.8	158.6	149.0	9.6	
11月	149.8	138.7	11.1	179.3	159.9	19.4	166.2	156.9	9.3	
12月	149.3	138.9	10.4	170.8	151.8	19.0	159.6	153.1	6.5	

第30表 産業大分類, 性別常用労働者1人平均月間実労働時間数

(事業所規模30人以上)

(単位:時間)

年・月次		E 製造業								
		E 3 1 輸送用機械器具製造業			E 3 2, 2 0 その他の製造業、なめし革・同製品・毛皮製造業			E S 1 E一括分 1		
		総実労働時間	所定内労働時間	所定外労働時間	総実労働時間	所定内労働時間	所定外労働時間	総実労働時間	所定内労働時間	所定外労働時間
男	平成29年平均	171.4	148.0	23.4	162.4	154.8	7.6	172.6	161.5	11.1
	30年	170.2	147.7	22.5	167.0	147.4	19.6	170.3	151.9	18.4
	令和元年	162.9	143.7	19.2	167.3	149.6	17.7	162.3	145.0	17.3
	2年	160.0	142.6	17.4	158.7	146.6	12.1	186.2	160.5	25.7
	3年	169.6	146.7	22.9	151.8	139.9	11.9	191.3	166.4	24.9
	4年	<b>164.7</b>	<b>146.0</b>	<b>18.7</b>	<b>152.3</b>	<b>141.0</b>	<b>11.3</b>	<b>177.0</b>	<b>158.4</b>	<b>18.6</b>
	令和4年1月	162.1	140.6	21.5	139.4	126.2	13.2	175.6	150.7	24.9
	2月	166.5	141.2	25.3	155.5	141.6	13.9	189.6	159.9	29.7
	3月	171.4	149.2	22.2	144.5	134.7	9.8	179.4	156.4	23.0
	4月	176.3	152.2	24.1	167.9	156.8	11.1	193.5	174.5	19.0
	5月	148.8	133.6	15.2	141.2	129.1	12.1	165.3	149.8	15.5
	6月	164.8	149.9	14.9	160.9	148.5	12.4	180.5	161.2	19.3
	7月	172.7	155.5	17.2	162.5	153.8	8.7	189.1	173.5	15.6
	8月	146.4	131.9	14.5	137.9	128.8	9.1	X	X	X
	9月	161.6	144.9	16.7	156.2	145.3	10.9	X	X	X
	10月	163.8	146.4	17.4	144.1	136.4	7.7	170.3	155.3	15.0
	11月	168.7	150.4	18.3	158.9	145.4	13.5	X	X	X
	12月	173.1	155.6	17.5	157.8	144.8	13.0	X	X	X
	女	平成29年平均	161.6	142.0	19.6	131.5	129.0	2.5	163.7	154.5
30年		157.2	140.8	16.4	137.5	132.5	5.0	162.1	149.0	13.1
令和元年		152.2	139.1	13.1	140.2	135.5	4.7	152.2	141.6	10.6
2年		148.9	140.3	8.6	127.0	123.0	4.0	161.3	151.8	9.5
3年		143.2	134.3	8.9	128.4	123.8	4.6	156.5	149.3	7.2
4年		<b>137.7</b>	<b>127.5</b>	<b>10.2</b>	<b>133.1</b>	<b>127.0</b>	<b>6.1</b>	<b>153.7</b>	<b>147.7</b>	<b>6.0</b>
令和4年1月		141.3	127.5	13.8	117.9	111.4	6.5	144.1	137.0	7.1
2月		141.8	127.3	14.5	134.3	127.5	6.8	163.5	153.5	10.0
3月		153.4	139.1	14.3	126.5	121.7	4.8	150.7	143.6	7.1
4月		152.6	137.6	15.0	144.5	139.5	5.0	166.4	160.9	5.5
5月		128.5	119.4	9.1	124.2	117.9	6.3	141.6	134.8	6.8
6月		145.4	138.8	6.6	137.4	131.0	6.4	156.7	149.1	7.6
7月		89.1	82.6	6.5	141.7	136.5	5.2	165.3	159.6	5.7
8月		127.4	120.3	7.1	121.0	116.2	4.8	X	X	X
9月		140.4	132.6	7.8	137.9	131.9	6.0	X	X	X
10月		142.0	134.0	8.0	124.3	119.5	4.8	151.5	148.5	3.0
11月		144.9	135.8	9.1	146.4	137.4	9.0	X	X	X
12月		142.7	134.1	8.6	143.8	135.4	8.4	X	X	X

第30表 産業大分類, 性別常用労働者1人平均月間実労働時間数

(事業所規模30人以上)

(単位:時間)

年・月次		E 製造業						F 電気・ガス・熱供給・水道業		
		E S 2 E一括分2			E S 3 E一括分3			総実労働時間	所定内労働時間	所定外労働時間
		総実労働時間	所定内労働時間	所定外労働時間	総実労働時間	所定内労働時間	所定外労働時間			
男	平成29年平均	172.8	152.4	20.4	168.7	147.2	21.5	148.0	137.7	10.3
	30年	173.4	151.0	22.4	170.2	146.3	23.9	152.6	139.3	13.3
	令和元年	169.0	147.8	21.2	170.5	146.3	24.2	151.6	137.7	13.9
	2年	164.1	145.5	18.6	173.6	146.3	27.3	155.7	141.2	14.5
	3年	167.4	149.7	17.7	175.9	149.3	26.6	155.9	138.3	17.6
	4年	<b>170.2</b>	<b>149.9</b>	<b>20.3</b>	<b>175.3</b>	<b>147.4</b>	<b>27.9</b>	<b>151.5</b>	<b>134.3</b>	<b>17.2</b>
	令和4年1月	157.5	139.9	17.6	161.7	136.3	25.4	140.2	123.8	16.4
	2月	164.3	142.6	21.7	176.9	148.4	28.5	135.7	118.7	17.0
	3月	178.0	155.9	22.1	171.3	143.0	28.3	161.5	142.8	18.7
	4月	179.2	158.9	20.3	192.1	161.6	30.5	157.8	137.2	20.6
	5月	154.7	136.6	18.1	157.4	132.0	25.4	141.7	125.1	16.6
	6月	179.6	159.7	19.9	169.9	150.8	19.1	165.2	148.7	16.5
	7月	173.0	153.2	19.8	188.2	160.6	27.6	149.7	132.9	16.8
	8月	161.4	142.2	19.2	160.7	132.7	28.0	156.8	140.6	16.2
9月	173.1	151.9	21.2	182.3	151.9	30.4	151.3	136.0	15.3	
10月	175.2	153.7	21.5	175.4	144.8	30.6	155.5	137.2	18.3	
11月	173.8	152.5	21.3	184.2	152.2	32.0	151.8	135.8	16.0	
12月	172.8	151.7	21.1	183.2	154.8	28.4	150.8	133.4	17.4	
女	平成29年平均	146.1	137.1	9.0	150.2	139.7	10.5	137.5	134.0	3.5
	30年	149.8	138.0	11.8	146.4	137.0	9.4	137.2	133.8	3.4
	令和元年	145.5	135.2	10.3	153.7	142.1	11.6	136.1	129.1	7.0
	2年	145.9	139.8	6.1	151.1	138.2	12.9	137.3	130.9	6.4
	3年	146.4	138.5	7.9	151.2	139.2	12.0	135.5	128.4	7.1
	4年	<b>144.2</b>	<b>135.9</b>	<b>8.3</b>	<b>148.1</b>	<b>135.2</b>	<b>12.9</b>	<b>119.5</b>	<b>115.0</b>	<b>4.5</b>
	令和4年1月	130.5	123.7	6.8	137.9	125.9	12.0	118.8	113.7	5.1
	2月	135.0	126.9	8.1	146.9	134.2	12.7	114.3	109.8	4.5
	3月	146.6	137.8	8.8	142.6	129.7	12.9	134.8	129.3	5.5
	4月	149.5	141.4	8.1	159.3	145.9	13.4	123.0	114.7	8.3
	5月	129.4	122.3	7.1	134.3	123.9	10.4	115.1	110.4	4.7
	6月	155.3	147.2	8.1	146.0	137.1	8.9	117.7	114.3	3.4
	7月	148.6	140.5	8.1	157.5	146.1	11.4	107.9	103.6	4.3
	8月	140.7	132.5	8.2	135.4	122.4	13.0	131.6	128.1	3.5
9月	147.0	137.6	9.4	155.8	141.5	14.3	108.2	105.6	2.6	
10月	148.5	139.3	9.2	152.9	136.3	16.6	123.9	119.7	4.2	
11月	148.8	139.7	9.1	158.9	141.5	17.4	120.8	117.9	2.9	
12月	149.9	141.4	8.5	150.0	137.7	12.3	117.6	113.2	4.4	

第30表 産業大分類，性別常用労働者1人平均月間実労働時間数

(事業所規模30人以上)

(単位:時間)

年・月次	G 情報通信業			H 運輸業，郵便業			I 卸売業，小売業			
	総実労働時間	所定内労働時間	所定外労働時間	総実労働時間	所定内労働時間	所定外労働時間	総実労働時間	所定内労働時間	所定外労働時間	
男	平成29年平均	163.3	147.6	15.7	177.0	148.5	28.5	142.9	132.6	10.3
	30年	157.0	141.3	15.7	183.7	149.0	34.7	146.8	134.2	12.6
	令和元年	156.9	140.1	16.8	177.4	148.3	29.1	144.1	132.6	11.5
	2年	160.4	143.7	16.7	170.6	149.8	20.8	152.0	138.9	13.1
	3年	156.3	141.4	14.9	169.0	147.6	21.4	155.5	142.1	13.4
	4年	<b>155.1</b>	<b>139.7</b>	<b>15.4</b>	<b>164.0</b>	<b>143.2</b>	<b>20.8</b>	<b>155.0</b>	<b>142.1</b>	<b>12.9</b>
	令和4年1月	142.1	128.9	13.2	161.4	140.5	20.9	151.3	139.4	11.9
	2月	146.0	130.9	15.1	157.2	137.2	20.0	148.7	136.8	11.9
	3月	159.4	141.2	18.2	167.2	145.6	21.6	149.6	137.4	12.2
	4月	172.6	155.5	17.1	170.1	148.0	22.1	161.3	147.9	13.4
	5月	144.8	131.4	13.4	159.1	139.0	20.1	150.7	138.2	12.5
	6月	158.6	142.0	16.6	166.5	144.9	21.6	159.2	147.2	12.0
	7月	170.2	154.6	15.6	166.0	144.9	21.1	156.7	144.0	12.7
	8月	154.1	139.8	14.3	164.2	143.0	21.2	148.3	135.9	12.4
9月	146.9	133.0	13.9	162.7	143.4	19.3	157.5	143.7	13.8	
10月	147.6	133.3	14.3	159.8	141.1	18.7	157.4	143.6	13.8	
11月	159.3	143.9	15.4	165.4	145.0	20.4	158.6	145.0	13.6	
12月	162.2	145.2	17.0	168.4	146.2	22.2	160.5	146.3	14.2	
女	平成29年平均	152.8	139.6	13.2	126.5	117.3	9.2	103.6	99.9	3.7
	30年	141.7	129.5	12.2	137.7	125.9	11.8	108.7	104.6	4.1
	令和元年	146.6	133.0	13.6	140.8	127.9	12.9	107.3	103.7	3.6
	2年	137.7	127.4	10.3	126.5	118.0	8.5	108.8	104.9	3.9
	3年	140.4	131.7	8.7	125.3	116.5	8.8	109.6	105.4	4.2
	4年	<b>141.7</b>	<b>132.5</b>	<b>9.2</b>	<b>117.9</b>	<b>111.2</b>	<b>6.7</b>	<b>109.3</b>	<b>105.1</b>	<b>4.2</b>
	令和4年1月	134.0	126.6	7.4	109.6	102.2	7.4	105.9	102.2	3.7
	2月	142.6	131.3	11.3	111.0	104.7	6.3	103.2	99.1	4.1
	3月	143.8	130.0	13.8	119.1	111.5	7.6	104.9	100.9	4.0
	4月	147.6	138.5	9.1	122.2	114.2	8.0	110.9	106.7	4.2
	5月	132.0	125.2	6.8	114.6	108.6	6.0	109.8	105.9	3.9
	6月	136.7	129.2	7.5	123.8	117.4	6.4	114.6	110.6	4.0
	7月	163.2	151.5	11.7	114.7	108.2	6.5	109.3	105.5	3.8
	8月	134.2	127.0	7.2	113.2	106.8	6.4	107.6	103.6	4.0
9月	142.3	132.8	9.5	124.1	117.5	6.6	110.4	105.9	4.5	
10月	147.8	137.0	10.8	119.6	113.3	6.3	111.9	107.3	4.6	
11月	151.4	140.2	11.2	121.4	115.6	5.8	111.4	106.5	4.9	
12月	137.7	129.1	8.6	122.2	115.0	7.2	112.4	107.5	4.9	

第30表 産業大分類，性別常用労働者1人平均月間実労働時間数

(事業所規模30人以上)

(単位:時間)

年・月次		I 卸売業，小売業						J 金融業，保険業		
		I-1 卸売業			I-2 小売業			総実労働時間	所定内労働時間	所定外労働時間
		総実労働時間	所定内労働時間	所定外労働時間	総実労働時間	所定内労働時間	所定外労働時間			
男	平成29年平均	158.9	148.7	10.2	130.5	120.2	10.3	164.2	142.3	21.9
	30年	162.8	150.4	12.4	138.9	126.1	12.8	171.1	143.8	27.3
	令和元年	158.7	146.6	12.1	136.6	125.4	11.2	161.1	151.7	9.4
	2年	160.2	149.3	10.9	148.5	134.5	14.0	160.2	146.6	13.6
	3年	163.3	151.0	12.3	152.4	138.6	13.8	157.1	148.3	8.8
	4年	<b>162.5</b>	<b>150.2</b>	<b>12.3</b>	<b>151.0</b>	<b>137.9</b>	<b>13.1</b>	<b>162.9</b>	<b>148.6</b>	<b>14.3</b>
	令和4年1月	153.8	141.8	12.0	150.1	138.2	11.9	162.0	149.6	12.4
	2月	156.3	145.6	10.7	144.4	131.8	12.6	147.5	137.6	9.9
	3月	161.3	149.1	12.2	143.8	131.6	12.2	156.2	144.0	12.2
	4月	172.6	158.5	14.1	155.1	142.1	13.0	172.0	155.9	16.1
	5月	157.4	144.2	13.2	147.2	135.0	12.2	159.9	143.8	16.1
	6月	170.0	158.3	11.7	153.0	140.9	12.1	170.8	155.7	15.1
	7月	165.3	153.7	11.6	152.2	139.0	13.2	171.1	154.3	16.8
	8月	155.6	144.2	11.4	144.6	131.7	12.9	159.5	143.4	16.1
	9月	162.9	150.9	12.0	154.7	139.9	14.8	160.8	147.6	13.2
	10月	165.0	151.8	13.2	153.8	139.7	14.1	163.2	147.8	15.4
	11月	165.4	152.7	12.7	155.2	141.2	14.0	162.0	148.8	13.2
	12月	165.0	151.9	13.1	158.4	143.6	14.8	169.3	154.5	14.8
	女	平成29年平均	127.4	121.5	5.9	96.6	93.6	3.0	133.4	127.0
30年		139.5	132.1	7.4	102.6	99.2	3.4	131.7	124.8	6.9
令和元年		134.6	127.9	6.7	101.6	98.6	3.0	120.3	114.6	5.7
2年		123.0	118.6	4.4	105.8	102.0	3.8	118.6	114.1	4.5
3年		116.5	111.6	4.9	108.1	104.1	4.0	128.9	124.4	4.5
4年		<b>121.6</b>	<b>116.1</b>	<b>5.5</b>	<b>107.1</b>	<b>103.1</b>	<b>4.0</b>	<b>128.7</b>	<b>124.9</b>	<b>3.8</b>
令和4年1月		111.7	107.4	4.3	104.9	101.3	3.6	127.8	124.4	3.4
2月		126.2	119.2	7.0	99.4	95.8	3.6	121.7	117.8	3.9
3月		116.0	111.3	4.7	102.6	98.8	3.8	124.3	120.1	4.2
4月		126.8	119.7	7.1	108.0	104.3	3.7	131.3	126.7	4.6
5月		116.4	110.5	5.9	108.5	105.0	3.5	117.4	114.0	3.4
6月		138.9	131.9	7.0	110.7	107.2	3.5	136.4	132.7	3.7
7月		119.7	115.0	4.7	107.4	103.8	3.6	130.1	126.4	3.7
8月		118.6	114.0	4.6	105.5	101.6	3.9	115.2	111.4	3.8
9月		119.3	114.3	5.0	108.8	104.4	4.4	131.1	127.7	3.4
10月		122.5	117.1	5.4	109.9	105.5	4.4	140.0	135.9	4.1
11月		125.4	119.8	5.6	108.7	103.9	4.8	133.6	129.3	4.3
12月		120.7	115.8	4.9	110.7	105.8	4.9	134.8	131.4	3.4

第30表 産業大分類, 性別常用労働者1人平均月間実労働時間数

(事業所規模30人以上)

(単位:時間)

年・月次	K 不動産業, 物品賃貸業			L 学術研究, 専門・技術サービス業			M 宿泊業, 飲食サービス業			
	総実労働時間	所定内労働時間	所定外労働時間	総実労働時間	所定内労働時間	所定外労働時間	総実労働時間	所定内労働時間	所定外労働時間	
男	平成29年平均	143.6	136.7	6.9	158.9	146.1	12.8	122.5	113.3	9.2
	30年	144.4	136.4	8.0	160.3	144.2	16.1	120.1	110.7	9.4
	令和元年	142.2	134.6	7.6	166.0	143.9	22.1	101.7	93.4	8.3
	2年	140.8	135.6	5.2	161.4	143.2	18.2	94.2	88.7	5.5
	3年	145.6	139.3	6.3	161.5	143.8	17.7	100.7	96.4	4.3
	4年	<b>150.1</b>	<b>142.0</b>	<b>8.1</b>	<b>156.0</b>	<b>139.4</b>	<b>16.6</b>	<b>105.9</b>	<b>100.7</b>	<b>5.2</b>
	令和4年1月	138.1	132.0	6.1	148.6	132.9	15.7	109.6	104.0	5.6
	2月	142.5	136.3	6.2	147.3	130.8	16.5	88.9	86.4	2.5
	3月	141.6	135.0	6.6	155.6	138.2	17.4	100.1	96.4	3.7
	4月	156.0	147.6	8.4	165.9	148.9	17.0	107.0	101.7	5.3
	5月	149.7	141.0	8.7	150.4	134.6	15.8	107.3	102.5	4.8
	6月	154.0	145.6	8.4	162.2	144.5	17.7	105.8	102.0	3.8
	7月	154.3	145.5	8.8	167.9	151.1	16.8	108.7	103.4	5.3
	8月	153.0	144.3	8.7	149.3	134.8	14.5	107.5	101.5	6.0
9月	152.8	143.4	9.4	153.9	138.0	15.9	105.5	100.2	5.3	
10月	150.7	142.2	8.5	154.7	137.8	16.9	110.0	104.1	5.9	
11月	155.6	146.5	9.1	159.1	141.2	17.9	107.9	101.6	6.3	
12月	152.3	143.9	8.4	157.7	140.1	17.6	110.8	103.8	7.0	
女	平成29年平均	109.6	106.5	3.1	132.1	125.5	6.6	90.6	86.6	4.0
	30年	128.9	123.4	5.5	139.3	131.4	7.9	95.0	89.1	5.9
	令和元年	129.0	125.3	3.7	146.5	136.8	9.7	81.3	75.8	5.5
	2年	119.9	117.2	2.7	143.3	136.0	7.3	77.7	75.5	2.2
	3年	118.5	116.2	2.3	151.3	141.9	9.4	79.4	78.1	1.3
	4年	<b>113.9</b>	<b>111.6</b>	<b>2.3</b>	<b>148.5</b>	<b>137.4</b>	<b>11.1</b>	<b>79.1</b>	<b>77.5</b>	<b>1.6</b>
	令和4年1月	114.9	112.6	2.3	140.8	130.7	10.1	76.2	74.6	1.6
	2月	119.0	116.4	2.6	138.1	126.7	11.4	66.2	65.3	0.9
	3月	113.2	109.8	3.4	153.7	141.2	12.5	73.5	72.5	1.0
	4月	116.5	114.1	2.4	159.0	146.0	13.0	78.4	77.1	1.3
	5月	108.7	106.4	2.3	144.2	133.6	10.6	82.2	80.7	1.5
	6月	113.5	111.8	1.7	152.8	141.9	10.9	84.1	82.7	1.4
	7月	113.8	111.8	2.0	157.8	146.8	11.0	79.2	77.7	1.5
	8月	111.3	109.3	2.0	146.6	136.2	10.4	76.6	74.8	1.8
9月	114.2	111.7	2.5	144.5	133.9	10.6	80.2	78.6	1.6	
10月	111.2	109.3	1.9	148.7	137.7	11.0	82.4	80.4	2.0	
11月	115.2	113.0	2.2	150.0	138.7	11.3	83.7	81.7	2.0	
12月	112.8	110.9	1.9	144.1	133.3	10.8	84.5	82.3	2.2	

第30表 産業大分類，性別常用労働者1人平均月間実労働時間数

(事業所規模30人以上)

(単位:時間)

年・月次		M 宿泊業，飲食サービス業						N 生活関連サービス業，娯楽業		
		M75 宿泊業			MS M一括分			総実労働時間	所定内労働時間	所定外労働時間
		総実労働時間	所定内労働時間	所定外労働時間	総実労働時間	所定内労働時間	所定外労働時間			
男	平成29年平均	149.7	142.5	7.2	113.5	103.6	9.9	152.4	141.3	11.1
	30年	158.1	148.0	10.1	103.7	94.6	9.1	142.9	129.8	13.1
	令和元年	150.2	140.0	10.2	82.3	74.8	7.5	130.8	122.0	8.8
	2年	115.9	109.0	6.9	84.3	79.4	4.9	121.5	115.5	6.0
	3年	126.8	118.1	8.7	90.7	88.1	2.6	108.9	106.6	2.3
	4年	<b>131.4</b>	<b>120.9</b>	<b>10.5</b>	<b>98.2</b>	<b>94.6</b>	<b>3.6</b>	<b>143.9</b>	<b>141.6</b>	<b>2.3</b>
	令和4年1月	137.8	126.4	11.4	100.4	96.7	3.7	142.8	141.8	1.0
	2月	112.1	106.3	5.8	81.7	80.2	1.5	128.6	127.8	0.8
	3月	119.4	113.2	6.2	94.3	91.4	2.9	131.4	129.4	2.0
	4月	124.4	115.8	8.6	102.1	97.7	4.4	152.5	150.3	2.2
	5月	129.6	120.8	8.8	100.5	96.9	3.6	153.0	150.1	2.9
	6月	126.9	118.8	8.1	99.4	96.9	2.5	149.2	146.8	2.4
	7月	132.4	122.4	10.0	101.0	97.3	3.7	144.1	141.2	2.9
	8月	135.6	123.9	11.7	99.8	95.3	4.5	151.6	149.8	1.8
9月	130.6	119.9	10.7	98.5	94.7	3.8	142.2	139.8	2.4	
10月	135.4	123.1	12.3	102.5	98.4	4.1	144.2	141.0	3.2	
11月	142.0	127.8	14.2	98.1	94.0	4.1	146.2	143.4	2.8	
12月	147.3	130.9	16.4	100.1	95.9	4.2	140.5	137.7	2.8	
女	平成29年平均	121.5	116.7	4.8	84.7	80.9	3.8	127.3	115.7	11.6
	30年	129.3	123.1	6.2	86.9	81.1	5.8	118.7	110.5	8.2
	令和元年	131.1	123.6	7.5	69.2	64.2	5.0	89.5	86.2	3.3
	2年	91.1	86.7	4.4	74.6	72.9	1.7	77.5	75.2	2.3
	3年	85.2	81.5	3.7	78.2	77.4	0.8	68.0	67.3	0.7
	4年	<b>85.5</b>	<b>81.9</b>	<b>3.6</b>	<b>77.5</b>	<b>76.4</b>	<b>1.1</b>	<b>112.2</b>	<b>109.9</b>	<b>2.3</b>
	令和4年1月	83.7	80.2	3.5	74.3	73.1	1.2	109.4	108.5	0.9
	2月	66.7	64.8	1.9	66.1	65.4	0.7	96.2	95.5	0.7
	3月	73.4	71.8	1.6	73.5	72.7	0.8	97.8	96.6	1.2
	4月	79.8	77.4	2.4	78.0	77.0	1.0	117.2	116.0	1.2
	5月	83.1	80.7	2.4	81.9	80.7	1.2	121.6	120.2	1.4
	6月	83.9	81.2	2.7	84.2	83.1	1.1	116.6	115.5	1.1
	7月	84.4	81.2	3.2	78.0	76.9	1.1	114.7	111.6	3.1
	8月	87.4	83.4	4.0	73.7	72.5	1.2	116.4	112.7	3.7
9月	89.9	86.3	3.6	77.6	76.6	1.0	108.6	105.1	3.5	
10月	95.9	90.4	5.5	79.3	78.1	1.2	116.4	112.0	4.4	
11月	97.6	92.1	5.5	80.6	79.4	1.2	120.6	118.4	2.2	
12月	101.0	94.3	6.7	80.8	79.6	1.2	112.4	108.4	4.0	



第30表 産業大分類，性別常用労働者1人平均月間実労働時間数

(事業所規模30人以上)

(単位:時間)

年・月次	O 教育，学習支援業			P 医療，福祉			P 医療，福祉			
							P 8 3 医療業			
	総実労働時間	所定内労働時間	所定外労働時間	総実労働時間	所定内労働時間	所定外労働時間	総実労働時間	所定内労働時間	所定外労働時間	
男	平成29年平均	121.5	119.6	1.9	143.4	135.2	8.2	142.0	131.1	10.9
	30年	108.9	104.2	4.7	139.7	133.2	6.5	135.5	125.9	9.6
	令和元年	120.9	113.4	7.5	138.3	131.9	6.4	138.2	129.3	8.9
	2年	111.7	105.2	6.5	143.1	135.1	8.0	146.6	135.6	11.0
	3年	103.6	98.5	5.1	146.0	137.7	8.3	147.0	134.7	12.3
	4年	<b>120.0</b>	<b>115.3</b>	<b>4.7</b>	<b>145.5</b>	<b>136.2</b>	<b>9.3</b>	<b>149.2</b>	<b>136.5</b>	<b>12.7</b>
	令和4年1月	126.8	121.3	5.5	142.0	132.1	9.9	145.3	132.3	13.0
	2月	121.6	115.4	6.2	137.0	127.8	9.2	139.4	126.5	12.9
	3月	122.7	119.4	3.3	154.6	144.9	9.7	154.3	141.0	13.3
	4月	121.5	118.1	3.4	149.6	140.0	9.6	155.5	142.2	13.3
	5月	115.7	112.2	3.5	144.8	135.9	8.9	148.5	135.7	12.8
	6月	131.7	129.0	2.7	149.3	140.5	8.8	155.3	143.1	12.2
	7月	122.6	119.9	2.7	144.9	136.9	8.0	147.6	136.7	10.9
	8月	102.1	97.2	4.9	146.8	137.1	9.7	153.9	140.5	13.4
9月	110.4	105.0	5.4	143.9	134.4	9.5	150.2	137.1	13.1	
10月	122.3	114.0	8.3	145.0	134.7	10.3	148.7	135.2	13.5	
11月	121.8	116.7	5.1	143.8	135.3	8.5	145.1	133.9	11.2	
12月	116.3	111.6	4.7	144.3	134.4	9.9	147.1	134.0	13.1	
女	平成29年平均	126.0	123.1	2.9	139.8	134.4	5.4	150.8	143.3	7.5
	30年	105.5	101.5	4.0	133.6	129.4	4.2	144.1	137.5	6.6
	令和元年	99.3	94.8	4.5	126.9	122.7	4.2	139.0	132.6	6.4
	2年	97.0	92.1	4.9	129.3	125.4	3.9	141.0	134.6	6.4
	3年	99.7	95.2	4.5	131.9	127.0	4.9	145.4	137.1	8.3
	4年	<b>106.8</b>	<b>104.7</b>	<b>2.1</b>	<b>131.4</b>	<b>125.4</b>	<b>6.0</b>	<b>143.5</b>	<b>134.8</b>	<b>8.7</b>
	令和4年1月	116.5	113.0	3.5	125.8	120.1	5.7	138.3	129.6	8.7
	2月	109.3	106.3	3.0	124.0	118.3	5.7	131.8	123.3	8.5
	3月	131.6	129.5	2.1	129.4	123.7	5.7	145.1	136.7	8.4
	4月	114.1	112.5	1.6	132.8	127.2	5.6	147.6	139.4	8.2
	5月	107.1	105.4	1.7	130.2	124.9	5.3	142.7	134.7	8.0
	6月	120.1	118.7	1.4	135.8	130.4	5.4	149.7	141.7	8.0
	7月	107.8	106.7	1.1	134.8	129.4	5.4	144.0	136.2	7.8
	8月	81.9	80.8	1.1	132.5	126.0	6.5	147.6	138.1	9.5
9月	95.8	93.3	2.5	130.6	124.4	6.2	143.0	134.1	8.9	
10月	101.6	98.0	3.6	133.0	126.2	6.8	145.3	135.7	9.6	
11月	100.1	98.1	2.0	134.0	127.6	6.4	143.2	134.1	9.1	
12月	94.4	93.1	1.3	133.1	126.2	6.9	143.2	133.3	9.9	

第30表 産業大分類, 性別常用労働者1人平均月間実労働時間数

(事業所規模30人以上)

(単位:時間)

年・月次	P 医療, 福祉			Q 複合サービス事業			R サービス業(他に分類されないもの)			
	P S P一括分			総実労働時間	所定内労働時間	所定外労働時間	総実労働時間	所定内労働時間	所定外労働時間	
	総実労働時間	所定内労働時間	所定外労働時間							
男	平成29年平均	145.3	140.6	4.7	170.7	148.8	21.9	155.9	136.4	19.5
	30年	144.9	142.0	2.9	162.4	155.5	6.9	159.9	140.5	19.4
	令和元年	138.5	136.2	2.3	152.4	143.7	8.7	152.1	135.2	16.9
	2年	136.0	134.0	2.0	148.8	133.9	14.9	145.7	131.6	14.1
	3年	144.6	141.7	2.9	145.1	135.3	9.8	152.0	136.1	15.9
	4年	<b>140.7</b>	<b>135.7</b>	<b>5.0</b>	<b>144.4</b>	<b>138.9</b>	<b>5.5</b>	<b>145.6</b>	<b>132.5</b>	<b>13.1</b>
	令和4年1月	137.8	131.9	5.9	154.8	147.9	6.9	136.8	124.4	12.4
	2月	133.9	129.5	4.4	132.3	127.8	4.5	141.2	128.4	12.8
	3月	154.9	149.8	5.1	139.3	133.7	5.6	149.8	135.3	14.5
	4月	142.3	137.3	5.0	146.6	141.7	4.9	152.3	139.4	12.9
	5月	140.3	136.2	4.1	138.6	133.1	5.5	136.3	123.8	12.5
	6月	141.5	137.1	4.4	142.8	136.6	6.2	153.7	140.5	13.2
	7月	141.3	137.1	4.2	152.0	146.1	5.9	148.0	135.4	12.6
	8月	137.3	132.5	4.8	143.5	138.7	4.8	142.6	129.7	12.9
	9月	135.7	130.9	4.8	148.5	145.1	3.4	145.0	132.0	13.0
	10月	140.0	133.9	6.1	142.1	137.8	4.3	144.7	131.7	13.0
	11月	142.4	137.2	5.2	147.7	138.8	8.9	151.5	137.6	13.9
	12月	140.5	134.9	5.6	144.1	139.7	4.4	147.1	132.9	14.2
	女	平成29年平均	125.2	122.6	2.6	159.4	147.6	11.8	113.9	104.1
30年		122.7	121.0	1.7	160.6	156.1	4.5	117.1	108.9	8.2
令和元年		115.4	113.4	2.0	148.7	142.2	6.5	111.4	106.0	5.4
2年		119.0	117.4	1.6	119.7	112.1	7.6	109.5	105.2	4.3
3年		118.5	117.0	1.5	130.2	123.8	6.4	118.4	113.0	5.4
4年		<b>117.5</b>	<b>114.7</b>	<b>2.8</b>	<b>137.4</b>	<b>133.7</b>	<b>3.7</b>	<b>117.6</b>	<b>110.7</b>	<b>6.9</b>
令和4年1月		111.5	109.3	2.2	147.6	145.0	2.6	110.5	104.5	6.0
2月		115.1	112.6	2.5	121.7	118.7	3.0	113.3	106.7	6.6
3月		112.2	109.4	2.8	124.4	120.4	4.0	121.6	114.2	7.4
4月		116.0	113.5	2.5	142.1	138.5	3.6	126.9	119.4	7.5
5月		115.7	113.5	2.2	142.2	138.6	3.6	109.0	102.5	6.5
6月		119.6	117.3	2.3	140.1	135.6	4.5	123.5	116.5	7.0
7月		124.1	121.5	2.6	148.3	144.4	3.9	120.7	113.6	7.1
8月		115.3	112.3	3.0	139.2	135.4	3.8	115.2	108.1	7.1
9月		116.5	113.3	3.2	132.1	129.0	3.1	119.0	112.1	6.9
10月		119.2	115.5	3.7	137.1	133.6	3.5	116.4	109.5	6.9
11月		123.6	120.2	3.4	136.6	131.2	5.4	118.5	111.5	7.0
12月		121.8	118.3	3.5	137.5	134.4	3.1	115.4	108.9	6.5

第30表 産業大分類, 性別常用労働者1人平均月間実労働時間数

(事業所規模30人以上)

(単位:時間)

年・月次		R サービス業(他に分類されないもの)		
		R S R一括分		
		総実労働 時 間	所定内労働 時 間	所定外労働 時 間
男	平成29年平均	155.9	136.4	19.5
	30年	159.9	140.5	19.4
	令和元年	152.1	135.2	16.9
	2年	145.7	131.6	14.1
	3年	152.0	136.1	15.9
	<b>4年</b>	<b>145.6</b>	<b>132.5</b>	<b>13.1</b>
	令和4年1月	136.8	124.4	12.4
	2月	141.2	128.4	12.8
	3月	149.8	135.3	14.5
	4月	152.3	139.4	12.9
	5月	136.3	123.8	12.5
	6月	153.7	140.5	13.2
	7月	148.0	135.4	12.6
	8月	142.6	129.7	12.9
	9月	145.0	132.0	13.0
	10月	144.7	131.7	13.0
	11月	151.5	137.6	13.9
	12月	147.1	132.9	14.2
	女	平成29年平均	113.9	104.1
30年		117.1	108.9	8.2
令和元年		111.4	106.0	5.4
2年		109.5	105.2	4.3
3年		118.4	113.0	5.4
<b>4年</b>		<b>117.6</b>	<b>110.7</b>	<b>6.9</b>
令和4年1月		110.5	104.5	6.0
2月		113.3	106.7	6.6
3月		121.6	114.2	7.4
4月		126.9	119.4	7.5
5月		109.0	102.5	6.5
6月		123.5	116.5	7.0
7月		120.7	113.6	7.1
8月		115.2	108.1	7.1
9月		119.0	112.1	6.9
10月		116.4	109.5	6.9
11月		118.5	111.5	7.0
12月		115.4	108.9	6.5

第31表 産業大中分類，就業形態別常用労働者1人平均月間出勤日数

(事業所規模5人以上)

(単位:日)

年・月次	TL 調 査 計 産 業 計	C 鉱 業、 採 石 業、 砂 利 採 取 業	D 建 設 業	E 製 造 業	E 製 造 業						
					E09, 10 食 料 品 製 造 業、 飲 料 ・ た ば こ ・ 飼 料 製 造 業	E11 繊 維 工 業	E14 パ ル プ ・ 紙 ・ 紙 加 工 品 製 造 業	E15 印 刷 ・ 同 関 連 業	E16, 17 化 学 工 業、石 油 製 品 ・ 石 炭 製 品 製 造 業	E18 プ ラ ス チ ッ ク 製 品 製 造 業	
					計	平成29年平均	18.2	X	20.9	19.4	18.8
	30年	17.9	X	20.5	19.4	19.2	19.6	20.6	19.1	19.9	19.1
	令和元年	17.5	X	20.5	19.1	19.0	19.0	19.6	19.7	19.1	19.1
	2年	17.2	X	19.9	18.5	18.1	17.5	19.2	18.4	18.9	18.8
	3年	17.2	—	19.3	18.7	17.9	16.6	19.8	18.0	19.4	18.3
	4年	17.2	—	19.7	18.7	17.7	16.8	19.6	19.3	18.5	18.5
	令和4年1月	16.4	—	17.7	17.3	16.6	13.5	17.2	18.1	17.9	15.7
	2月	16.4	—	19.6	18.4	17.7	15.8	18.7	20.0	17.7	18.1
	3月	17.1	—	19.5	18.6	16.7	15.6	19.9	18.5	19.0	18.8
	4月	17.9	—	20.6	19.7	18.6	17.6	21.2	20.2	19.5	18.8
	5月	16.7	—	18.1	17.3	17.0	15.9	18.8	17.7	18.0	17.9
	6月	18.1	—	20.4	19.7	18.8	17.5	21.3	20.9	18.9	19.4
	7月	17.7	—	20.1	19.5	18.2	17.7	20.7	19.3	19.7	18.9
	8月	16.7	—	19.1	17.6	17.1	16.2	18.5	16.1	18.0	15.9
	9月	17.3	—	20.0	18.8	17.9	17.0	20.2	20.2	17.0	19.0
	10月	17.4	—	20.3	18.8	17.5	18.5	19.7	19.5	18.8	18.7
	11月	17.6	—	20.6	19.2	18.2	18.4	19.8	21.5	18.5	19.9
	12月	17.5	—	20.3	19.2	18.2	17.8	19.6	19.7	18.6	19.7
一 般	平成29年平均	20.1	X	21.2	19.8	20.4	20.2	21.0	20.0	19.2	20.4
	30年	20.0	X	20.7	19.7	20.1	20.3	20.9	19.6	20.0	19.7
	令和元年	19.6	X	20.6	19.4	19.9	20.0	19.7	19.8	19.3	19.6
	2年	19.4	X	20.1	19.0	19.7	17.8	19.3	18.6	19.0	19.2
	3年	19.5	—	19.7	19.2	19.8	17.3	20.0	18.4	19.5	18.3
	4年	19.3	—	20.2	19.1	19.7	17.4	19.9	19.5	18.6	18.7
	令和4年1月	18.2	—	18.2	17.6	18.2	13.4	17.5	18.5	18.1	15.9
	2月	18.5	—	20.2	18.8	19.6	16.5	18.6	20.0	17.8	18.2
	3月	19.4	—	20.0	19.1	18.7	16.3	20.2	18.7	19.1	19.0
	4月	20.1	—	21.0	20.2	21.3	18.5	21.4	20.3	19.7	18.8
	5月	18.5	—	18.6	17.7	18.9	16.6	19.0	17.6	18.2	18.0
	6月	20.3	—	21.0	20.1	20.9	18.0	21.5	21.0	19.0	19.4
	7月	19.8	—	20.5	19.9	20.1	18.7	21.2	19.4	19.9	19.1
	8月	18.6	—	19.6	17.9	18.8	16.9	18.9	16.2	18.0	16.0
	9月	19.5	—	20.4	19.3	20.1	18.9	20.6	20.3	17.2	19.4
	10月	19.5	—	20.8	19.3	19.1	19.2	20.0	19.7	19.0	19.8
	11月	19.7	—	21.0	19.6	20.0	18.9	20.0	21.6	18.7	20.4
	12月	19.7	—	20.6	19.6	20.1	18.5	20.0	20.5	18.7	19.8
パ ー ト	平成29年平均	14.8	X	15.4	16.9	16.1	17.9	18.3	14.0	17.8	16.6
	30年	14.1	X	15.4	17.4	16.9	16.5	18.5	15.6	12.4	17.8
	令和元年	13.8	X	16.1	17.0	17.0	14.7	18.2	18.5	12.4	17.8
	2年	13.3	X	15.5	15.2	15.1	14.9	18.8	17.0	15.1	16.6
	3年	13.3	—	12.8	15.2	14.7	13.1	16.9	13.6	16.2	18.4
	4年	13.5	—	14.0	15.9	15.3	13.9	16.6	17.7	16.1	16.6
	令和4年1月	13.1	—	12.3	15.0	14.9	14.4	15.0	16.0	15.2	14.4
	2月	12.7	—	12.7	16.1	15.4	10.9	19.7	20.2	16.5	17.6
	3月	13.2	—	13.4	15.3	14.6	10.7	17.0	16.5	17.4	17.1
	4月	14.0	—	16.3	16.4	15.5	11.3	18.8	19.9	16.5	18.9
	5月	13.5	—	12.7	14.7	14.6	10.5	15.7	18.6	14.9	17.7
	6月	14.2	—	13.6	17.0	16.2	16.7	18.5	19.7	16.8	19.0
	7月	13.8	—	14.3	16.5	15.7	15.0	16.0	17.1	17.0	17.5
	8月	13.2	—	12.4	15.2	14.9	13.8	14.3	13.1	16.6	14.7
	9月	13.4	—	14.5	15.7	15.1	12.7	15.0	17.7	13.9	16.2
	10月	13.5	—	13.7	15.5	15.2	15.9	16.5	15.0	15.9	11.5
	11月	13.8	—	15.5	16.4	15.7	15.3	17.6	18.3	16.7	16.7
	12月	13.6	—	16.5	16.3	15.6	13.4	15.6	15.7	16.1	18.6

第31表 産業大中分類, 就業形態別常用労働者1人平均月間出勤日数

(事業所規模5人以上)

(単位:日)

年・月次		E 製造業									
		E 1 9 ゴム製品 製造業	E 2 1 窯業・土石 製品製造業	E 2 2 鉄鋼業	E 2 3 非鉄金属 製造業	E 2 4 金属製品 製造業	E 3 1 輸送用機械 器具製造業	E 3 2, 2 0 その他の製造 業、なめし 革・同製品・毛 皮製造業	E S 1 E一括分1	E S 2 E一括分2	E S 3 E一括分3
計	平成29年平均	19.5	20.5	20.0	19.7	19.8	19.8	19.4	20.8	19.5	19.1
	30年	19.3	21.1	19.8	19.9	20.0	19.3	19.5	19.2	19.3	18.9
	令和元年	18.9	21.0	19.4	19.4	19.5	18.8	19.6	20.0	19.0	18.6
	2年	19.1	19.0	18.6	18.3	18.7	18.4	18.3	19.2	18.8	18.3
	3年	18.8	18.9	19.2	18.4	19.5	18.5	17.6	21.1	19.0	18.8
	4年	<b>18.8</b>	<b>19.3</b>	<b>19.1</b>	<b>19.1</b>	<b>20.2</b>	<b>18.2</b>	<b>18.2</b>	<b>20.4</b>	<b>19.0</b>	<b>18.7</b>
	令和4年1月	17.5	17.8	17.8	17.7	17.8	17.6	15.6	19.5	17.7	17.4
	2月	18.5	19.1	18.3	18.5	20.5	18.0	18.7	20.5	18.4	18.7
	3月	19.6	18.8	19.5	18.4	20.2	19.0	17.7	19.7	19.5	18.0
	4月	20.1	20.1	19.9	19.5	21.0	19.5	19.9	22.1	20.0	20.2
	5月	17.2	18.5	18.2	17.1	18.1	16.6	15.8	19.2	17.3	16.8
	6月	20.6	20.4	20.1	20.4	21.3	19.1	19.5	20.8	20.1	19.4
	7月	19.4	20.0	19.9	19.9	21.1	18.1	19.9	21.6	19.7	20.2
8月	17.5	18.6	18.6	18.8	19.0	16.4	16.7	18.5	18.1	17.0	
9月	19.6	19.7	18.8	18.9	20.6	18.0	18.6	20.6	19.4	19.3	
10月	19.0	19.0	19.1	19.6	20.5	18.4	17.0	20.8	19.5	18.7	
11月	19.2	19.9	19.4	20.3	21.1	18.9	19.0	X	18.9	19.5	
12月	17.9	19.5	19.1	19.9	20.8	19.2	19.5	X	19.2	19.4	
一 般	平成29年平均	19.7	20.6	20.0	19.9	19.9	19.8	20.0	21.0	19.7	19.2
	30年	19.4	21.4	20.0	19.9	20.0	19.3	19.8	19.4	19.4	19.0
	令和元年	19.2	21.3	19.8	19.4	19.6	18.8	20.0	20.3	19.1	18.7
	2年	19.3	19.5	18.9	18.3	19.1	18.5	18.8	19.2	19.0	18.6
	3年	19.0	19.0	19.3	18.6	19.8	18.6	18.9	21.4	19.2	18.9
	4年	<b>19.4</b>	<b>19.4</b>	<b>19.1</b>	<b>19.2</b>	<b>20.3</b>	<b>18.3</b>	<b>18.6</b>	<b>20.6</b>	<b>19.1</b>	<b>18.9</b>
	令和4年1月	18.1	18.1	17.9	17.8	18.0	17.7	16.1	19.7	17.9	17.4
	2月	18.7	19.1	18.3	18.6	20.7	18.1	19.3	20.6	18.5	18.9
	3月	20.3	18.9	19.6	18.4	20.4	19.1	18.1	20.0	19.6	18.2
	4月	20.2	20.2	19.9	19.5	21.2	19.5	20.5	22.9	20.1	20.4
	5月	18.1	18.8	18.3	17.2	18.3	16.7	16.6	19.5	17.5	16.9
	6月	21.0	20.4	20.1	20.4	21.6	19.1	20.1	20.9	20.2	19.6
	7月	20.0	20.0	19.9	20.1	21.1	18.1	20.2	21.7	19.8	20.5
8月	18.0	18.8	18.6	18.9	19.0	16.4	17.0	18.7	18.2	17.1	
9月	20.1	19.6	18.9	19.0	20.7	18.0	19.1	20.6	19.5	19.6	
10月	19.7	19.2	19.2	19.7	20.6	18.5	17.3	20.9	19.7	18.8	
11月	19.5	19.9	19.5	20.4	21.2	19.0	19.2	X	19.0	19.8	
12月	18.4	19.6	19.1	20.0	20.8	19.3	19.9	X	19.3	19.6	
パ ー ト	平成29年平均	17.1	18.8	16.0	19.3	18.8	17.7	16.9	18.2	16.4	17.7
	30年	16.8	18.7	14.0	17.9	19.6	19.4	17.3	13.9	17.8	17.2
	令和元年	16.8	15.5	11.7	17.4	18.7	18.9	16.8	18.9	17.4	16.0
	2年	17.3	12.1	9.2	17.2	12.4	17.0	15.5	18.6	15.0	14.1
	3年	17.1	17.6	12.9	16.4	15.8	15.7	13.8	18.8	15.5	17.2
	4年	<b>15.4</b>	<b>17.9</b>	<b>15.1</b>	<b>16.5</b>	<b>15.1</b>	<b>16.6</b>	<b>16.5</b>	<b>17.7</b>	<b>16.6</b>	<b>17.4</b>
	令和4年1月	14.2	14.8	14.5	16.4	13.6	15.7	13.5	17.2	14.5	16.9
	2月	17.0	18.8	16.3	16.4	15.0	16.5	16.6	18.8	16.6	17.2
	3月	15.3	17.4	15.6	18.4	15.4	16.8	15.9	16.5	16.6	16.5
	4月	15.8	19.4	13.5	18.5	15.5	17.4	17.7	16.2	17.5	18.7
	5月	11.3	14.3	12.2	13.7	13.7	13.2	12.8	15.8	15.1	15.9
	6月	18.2	20.8	13.6	18.5	15.2	18.0	17.4	19.8	18.2	18.6
	7月	15.4	20.1	13.9	14.5	17.3	18.3	18.8	20.3	17.7	18.3
8月	14.5	15.2	17.7	15.8	15.2	15.4	15.8	16.2	16.1	15.8	
9月	16.7	20.7	14.1	15.8	16.4	17.5	16.8	19.3	17.0	17.5	
10月	14.4	16.7	15.1	15.7	16.3	16.7	16.0	18.9	16.2	17.3	
11月	17.1	19.5	16.1	16.1	16.3	16.8	17.9	X	16.8	17.8	
12月	15.0	17.3	16.3	16.1	16.1	16.6	18.4	X	17.1	17.7	

第31表 産業大中分類, 就業形態別常用労働者1人平均月間出勤日数

(事業所規模5人以上)

(単位:日)

年・月次	F	G	H	I	I		J	K	L	M	
	電気・ガス・ 熱供給・ 水道業	情報 通信業	運輸業, 郵便業	卸売業, 小売業	卸売業, 小売業		金融業, 保険業	不動産業, 物品賃貸業	学術研究, 専門・技術 サービス業	宿泊業, 飲食サー ビス業	
					I-1 卸売業	I-2 小売業					
計	平成29年平均	19.4	19.2	19.6	18.5	19.4	18.1	18.7	18.3	18.9	14.7
	30年	18.9	18.7	19.9	18.1	19.7	17.6	18.7	18.4	19.0	14.4
	令和元年	18.6	18.6	19.6	17.7	19.2	17.3	18.2	19.2	19.0	13.3
	2年	18.7	18.8	18.8	17.7	19.1	17.3	17.9	18.2	18.6	12.0
	3年	18.6	18.3	18.8	17.6	19.2	17.1	18.5	18.4	19.3	12.6
	4年	<b>18.4</b>	<b>18.5</b>	<b>18.6</b>	<b>17.5</b>	<b>18.8</b>	<b>17.1</b>	<b>17.8</b>	<b>18.2</b>	<b>18.2</b>	<b>13.5</b>
	令和4年1月	16.8	17.0	18.1	16.9	17.8	16.7	17.7	16.5	17.2	13.4
	2月	16.2	17.4	17.8	16.8	18.7	16.2	16.7	18.2	17.5	11.9
	3月	19.5	19.0	18.6	16.8	18.4	16.3	17.6	18.1	19.1	13.2
	4月	18.9	19.6	18.7	18.0	20.0	17.4	18.3	19.3	19.0	13.5
	5月	17.4	17.6	17.8	17.4	18.0	17.2	16.6	17.0	17.2	14.1
	6月	20.4	18.9	19.0	18.2	19.9	17.7	18.8	19.3	19.4	14.1
	7月	18.3	20.3	18.8	17.9	19.2	17.4	18.2	18.5	19.7	13.6
8月	19.3	18.2	18.5	17.2	18.4	16.8	16.9	18.2	17.3	13.4	
9月	18.4	18.0	19.0	17.7	18.9	17.4	17.7	18.3	18.1	13.4	
10月	18.8	18.0	18.7	17.6	18.8	17.3	18.1	18.5	17.8	13.8	
11月	18.5	18.8	19.1	17.9	19.1	17.5	18.0	18.6	18.3	13.8	
12月	18.2	19.0	19.2	17.5	18.9	17.1	18.6	18.0	18.2	14.0	
一 般	平成29年平均	19.5	19.4	20.2	20.6	20.2	21.2	19.3	20.4	19.5	18.6
	30年	19.1	19.3	20.7	20.5	20.3	20.7	19.4	20.6	19.5	21.3
	令和元年	18.7	18.9	19.8	20.0	19.8	20.2	19.2	20.4	19.5	19.6
	2年	18.8	18.9	19.7	19.9	19.8	20.0	19.0	19.7	19.6	17.3
	3年	18.8	18.5	19.6	20.0	20.4	19.8	18.6	19.7	19.6	18.4
	4年	<b>18.7</b>	<b>18.6</b>	<b>19.5</b>	<b>19.9</b>	<b>19.6</b>	<b>20.1</b>	<b>17.8</b>	<b>20.2</b>	<b>18.9</b>	<b>18.0</b>
	令和4年1月	17.1	17.2	19.1	19.1	18.6	19.4	17.7	17.3	18.0	17.9
	2月	16.6	17.5	18.7	19.3	19.4	19.3	16.7	19.8	18.1	16.2
	3月	20.1	19.1	19.6	19.9	19.6	20.0	17.8	19.5	19.8	17.9
	4月	19.6	19.8	19.6	20.8	21.2	20.6	18.3	21.2	19.8	18.5
	5月	17.6	17.8	18.6	19.4	18.6	19.9	16.6	18.6	17.9	18.6
	6月	20.7	19.1	20.0	20.8	20.6	21.0	18.9	21.6	19.9	17.6
	7月	18.6	20.5	19.7	20.1	19.9	20.3	18.1	21.3	20.4	17.7
8月	19.6	18.4	19.3	19.2	19.1	19.3	17.0	21.2	18.0	17.4	
9月	18.8	18.2	19.6	20.1	19.6	20.4	17.7	20.9	18.5	17.7	
10月	19.0	18.1	19.5	20.1	19.5	20.5	18.2	21.2	18.5	18.5	
11月	18.7	19.0	19.8	20.1	19.8	20.3	18.0	21.1	19.0	18.8	
12月	18.5	19.2	19.9	20.1	19.7	20.3	18.7	20.4	18.8	18.8	
パ ー ト	平成29年平均	17.3	15.4	17.3	17.0	16.3	17.1	16.0	14.9	14.5	13.5
	30年	15.9	9.6	16.9	15.7	15.5	15.8	15.6	14.9	14.5	13.1
	令和元年	15.3	11.4	18.5	15.6	16.4	15.5	13.8	17.0	14.8	12.2
	2年	16.8	14.5	16.0	15.7	16.5	15.6	13.3	15.3	13.4	10.9
	3年	14.8	14.5	15.7	15.4	15.0	15.5	16.2	14.9	15.6	11.4
	4年	<b>14.0</b>	<b>15.2</b>	<b>14.9</b>	<b>14.8</b>	<b>15.0</b>	<b>14.7</b>	<b>17.4</b>	<b>14.3</b>	<b>14.4</b>	<b>12.1</b>
	令和4年1月	13.4	13.1	14.1	14.6	14.0	14.6	17.0	13.4	12.3	12.2
	2月	12.6	14.5	14.3	14.1	14.1	14.1	16.1	12.4	14.1	10.7
	3月	13.9	16.6	14.6	14.0	14.2	14.0	15.8	12.3	15.0	11.9
	4月	11.2	15.6	15.2	15.2	15.0	15.2	18.5	13.9	13.9	12.0
	5月	14.2	13.5	14.5	15.1	15.0	15.1	16.7	12.8	11.9	12.7
	6月	16.3	15.9	15.4	15.3	15.4	15.3	17.6	13.3	16.4	13.0
	7月	13.9	16.4	14.9	15.2	15.7	15.2	18.9	14.9	15.3	12.2
8月	15.6	15.4	14.4	14.8	14.9	14.8	16.3	14.6	13.5	12.0	
9月	14.2	14.6	16.1	14.9	15.2	14.9	18.3	15.1	15.6	12.0	
10月	15.5	14.8	15.0	14.6	15.3	14.5	17.8	14.8	14.5	12.3	
11月	15.3	16.3	15.5	15.0	16.0	14.9	18.0	15.1	15.1	12.2	
12月	15.0	15.7	15.2	14.6	15.4	14.5	18.0	15.1	14.7	12.5	

第31表 産業大分類, 就業形態別常用労働者1人平均月間出勤日数

(事業所規模5人以上)

(単位:日)

年・月次	M 宿泊業, 飲食サービス業		N 生活関連 サービス 業, 娯楽業	O 教育, 学習支援業	P 医療, 福祉	P 医療, 福祉		Q 複合サービ ス事業	R サービス業 (他に分類 されないも の)	R サービス業 (他に分類され ないもの)	
	M75 宿泊業	MS M一括分				P83 医療業	PS P一括分			RS	
									R一括分		
計	平成29年平均	18.6	14.3	19.0	15.2	17.4	17.4	17.4	18.4	18.9	18.9
	30年	17.3	14.1	18.1	13.9	17.0	17.1	16.9	18.9	18.8	18.8
	令和元年	17.0	12.8	16.2	14.7	17.0	17.1	16.8	18.4	18.0	18.0
	2年	13.9	11.7	14.6	14.5	17.1	17.5	16.7	17.9	17.8	17.8
	3年	14.1	12.5	14.9	13.5	17.4	17.5	17.3	18.2	17.7	17.7
	4年	15.2	13.3	15.8	15.2	16.9	17.3	16.5	18.1	17.5	17.5
	令和4年1月	14.8	13.3	16.5	14.3	16.1	16.3	15.9	18.1	16.1	16.1
	2月	12.7	11.8	15.2	13.9	15.9	16.1	15.7	16.6	16.7	16.7
	3月	13.7	13.1	15.4	15.8	16.8	17.2	16.5	18.4	17.7	17.7
	4月	14.1	13.4	16.3	17.1	17.4	18.1	16.6	18.9	18.1	18.1
	5月	15.3	13.9	16.3	15.2	16.7	16.9	16.5	18.0	16.4	16.4
	6月	15.4	13.9	16.0	17.3	17.8	18.3	17.2	19.0	18.6	18.6
	7月	15.3	13.4	15.2	15.8	17.5	17.9	17.1	18.2	18.1	18.1
8月	15.6	13.1	15.1	13.1	16.6	17.1	16.1	18.2	17.2	17.2	
9月	15.9	13.1	15.0	14.3	17.0	17.6	16.3	18.6	17.7	17.7	
10月	16.0	13.6	16.3	15.4	17.0	17.5	16.5	17.5	17.7	17.7	
11月	16.5	13.5	16.5	15.5	17.2	17.5	16.9	17.7	18.0	18.0	
12月	16.8	13.7	15.5	15.0	17.3	17.4	17.2	18.5	17.6	17.6	
一 般	平成29年平均	21.3	17.9	22.6	19.7	19.9	19.7	20.2	20.0	20.8	20.8
	30年	20.7	21.6	21.5	19.0	19.5	19.3	19.7	19.7	20.1	20.1
	令和元年	18.8	20.0	21.9	18.4	19.6	19.5	19.8	18.6	19.6	19.6
	2年	16.5	17.6	19.7	18.8	19.9	19.8	20.0	18.3	19.6	19.6
	3年	17.7	18.7	19.6	18.9	19.9	19.8	20.0	18.6	19.8	19.8
	4年	19.5	17.7	20.7	18.6	19.4	19.4	19.5	18.7	19.2	19.2
	令和4年1月	19.9	17.4	21.1	16.8	18.5	18.3	18.8	18.4	17.4	17.4
	2月	17.5	16.0	19.4	16.8	18.0	17.8	18.3	16.9	18.3	18.3
	3月	17.7	17.9	19.5	20.2	19.3	19.4	19.2	18.6	19.6	19.6
	4月	19.6	18.4	21.2	19.1	20.0	20.2	19.6	19.3	20.0	20.0
	5月	19.5	18.4	20.7	19.0	19.2	19.0	19.4	18.2	17.8	17.8
	6月	19.1	17.3	20.8	21.5	20.4	20.3	20.4	19.2	20.8	20.8
	7月	19.3	17.4	20.2	19.1	20.0	20.0	20.0	19.1	19.9	19.9
8月	19.9	16.9	20.3	15.5	19.1	19.2	19.0	18.9	18.8	18.8	
9月	19.0	17.4	20.8	18.9	19.4	19.7	19.1	19.2	19.6	19.6	
10月	20.3	18.2	22.2	19.1	19.5	19.6	19.3	18.4	19.4	19.4	
11月	20.3	18.4	21.7	18.9	19.6	19.6	19.7	18.4	19.8	19.8	
12月	20.8	18.3	21.0	18.6	19.9	19.4	20.5	19.5	19.4	19.4	
パ ー ト	平成29年平均	15.5	13.4	14.6	8.3	13.5	12.9	14.0	12.9	15.4	15.4
	30年	14.1	13.0	14.6	7.8	13.5	12.6	14.1	13.3	15.3	15.3
	令和元年	15.4	12.0	12.7	8.3	13.1	12.4	13.6	15.4	14.6	14.6
	2年	11.4	10.9	11.4	8.8	12.9	13.0	12.9	14.8	14.2	14.2
	3年	11.1	11.4	11.6	9.0	13.3	12.6	13.8	15.4	13.9	13.9
	4年	12.5	12.1	12.6	11.7	12.8	12.2	13.2	14.7	13.7	13.7
	令和4年1月	11.9	12.2	13.0	10.1	12.2	11.6	12.6	15.6	13.2	13.2
	2月	10.0	10.7	11.9	9.3	12.4	12.2	12.5	14.3	13.1	13.1
	3月	11.8	11.9	12.2	11.6	13.0	12.2	13.5	17.0	13.6	13.6
	4月	11.6	12.0	13.3	14.5	13.1	12.8	13.3	15.7	13.8	13.8
	5月	13.0	12.6	13.4	11.3	12.7	11.6	13.3	16.1	13.2	13.2
	6月	13.3	12.9	12.8	12.6	13.5	13.1	13.7	17.8	13.8	13.8
	7月	12.3	12.2	12.2	12.2	13.1	12.4	13.6	13.4	14.1	14.1
8月	12.6	12.0	12.0	11.2	12.6	12.1	13.0	14.5	13.6	13.6	
9月	13.5	11.9	11.6	10.8	12.9	12.4	13.3	14.1	13.8	13.8	
10月	12.9	12.3	13.0	12.2	12.7	12.0	13.1	12.1	14.0	14.0	
11月	13.7	12.1	13.1	12.6	12.9	12.1	13.5	14.3	14.2	14.2	
12月	13.6	12.4	12.5	12.0	12.8	12.2	13.1	11.4	14.0	14.0	

第32表 産業大分類, 性別常用労働者1人平均月間出勤日数

(事業所規模5人以上)

(単位:日)

年・月次	TL	C	D	E	E 製造業						
	調査 産業計	業,業, 採石業, 砂利採取業	建設業	製造業	E09, 10 食料品製造業, 飲料・たばこ・ 飼料製造業	E11 繊維工業	E14 パルプ・紙・ 紙加工品製造業	E15 印刷・ 同関連業	E16, 17 化学工業、石 油製品・石炭 製品製造業	E18 プラスチック 製品製造業	
男	平成29年平均	19.0	X	21.2	19.8	19.8	20.5	21.1	19.5	19.4	20.3
	30年	18.9	X	20.8	19.6	19.8	20.2	21.0	19.0	20.1	19.6
	令和元年	18.6	X	20.9	19.3	19.3	18.9	19.5	19.6	19.3	19.8
	2年	18.3	X	20.3	18.8	18.8	16.4	19.2	18.3	19.0	19.3
	3年	18.4	—	19.7	19.1	18.9	16.9	20.0	18.1	19.7	18.0
	4年	<b>18.3</b>	—	<b>20.1</b>	<b>19.1</b>	<b>18.8</b>	<b>17.0</b>	<b>20.0</b>	<b>19.7</b>	<b>18.8</b>	<b>18.8</b>
	令和4年1月	17.4	—	18.2	17.7	17.4	14.5	17.5	18.5	18.3	16.3
	2月	17.6	—	20.0	18.8	18.5	16.8	19.2	20.1	18.1	18.2
	3月	18.2	—	19.9	19.1	17.6	17.2	20.5	18.8	19.3	19.5
	4月	19.0	—	21.0	20.2	20.2	17.8	21.4	20.3	19.9	19.1
	5月	17.5	—	18.6	17.7	18.2	15.3	19.0	18.0	18.4	17.9
	6月	19.1	—	20.7	20.0	19.9	17.3	21.6	21.0	19.3	19.3
	7月	18.9	—	20.5	20.0	19.4	17.7	21.1	19.9	20.1	19.2
	8月	17.8	—	19.6	17.9	18.1	15.6	19.1	16.5	18.2	16.3
9月	18.6	—	20.3	19.2	19.3	18.3	20.6	20.4	17.4	19.2	
10月	18.5	—	20.8	19.2	18.5	18.4	19.9	19.9	19.1	19.4	
11月	18.8	—	21.1	19.6	19.2	18.4	20.2	21.8	18.9	20.5	
12月	18.7	—	20.7	19.5	19.4	17.7	19.7	20.7	18.9	19.6	
女	平成29年平均	17.2	X	19.5	18.5	17.7	19.0	19.2	18.4	18.1	19.4
	30年	16.7	X	19.1	18.7	18.5	19.2	18.7	19.2	18.6	18.3
	令和元年	16.3	X	18.6	18.5	18.6	19.1	19.6	20.0	17.9	18.0
	2年	16.1	X	18.2	17.6	17.2	18.2	19.4	18.6	18.3	17.8
	3年	16.1	—	17.4	17.7	16.9	16.2	19.4	17.8	18.4	18.9
	4年	<b>16.1</b>	—	<b>18.1</b>	<b>17.6</b>	<b>16.8</b>	<b>16.5</b>	<b>18.4</b>	<b>18.7</b>	<b>17.5</b>	<b>17.6</b>
	令和4年1月	15.4	—	15.9	16.2	15.9	12.3	16.1	17.4	16.9	14.5
	2月	15.3	—	17.8	17.5	17.1	14.4	17.2	19.9	16.6	18.0
	3月	16.0	—	17.9	17.2	16.0	13.6	17.7	17.8	18.3	17.4
	4月	16.9	—	18.9	18.4	17.3	17.4	20.2	20.1	18.3	18.2
	5月	15.9	—	16.1	16.4	16.1	16.6	17.6	17.1	16.9	18.0
	6月	17.2	—	19.4	18.9	17.9	17.8	20.2	20.8	17.9	19.7
	7月	16.5	—	18.7	18.1	17.2	17.6	19.5	17.4	18.6	18.1
	8月	15.5	—	17.2	16.7	16.3	16.9	16.8	14.9	17.2	15.2
9月	16.0	—	18.6	17.8	16.7	16.1	18.9	19.5	15.9	18.4	
10月	16.3	—	18.3	17.8	16.7	18.7	18.9	18.5	18.0	16.8	
11月	16.5	—	18.9	18.2	17.3	18.3	18.4	20.7	17.6	18.0	
12月	16.3	—	18.9	18.1	17.2	17.9	19.3	18.3	17.6	19.7	



第32表 産業大中分類, 性別常用労働者1人平均月間出勤日数

(事業所規模5人以上)

(単位:日)

年・月次		E 製造業									
		E 1 9 ゴム製品 製造業	E 2 1 窯業・土石 製品製造業	E 2 2 鉄鋼業	E 2 3 非鉄金属 製造業	E 2 4 金属製品 製造業	E 3 1 輸送用機械 器具製造業	E 3 2, 2 0 その他の製造 業、なめし 革・同製品・毛 皮製造業	ES 1 E一括分1	ES 2 E一括分2	ES 3 E一括分3
男	平成29年平均	19.8	20.6	20.1	19.9	19.8	19.8	20.2	20.9	19.6	19.2
	30年	19.6	21.3	19.9	20.0	20.1	19.4	19.9	19.2	19.4	19.0
	令和元年	19.2	21.5	19.5	19.6	19.8	19.0	20.1	20.1	19.1	18.7
	2年	19.4	19.3	18.7	18.7	19.0	18.6	19.2	19.1	18.9	18.5
	3年	19.2	18.9	19.3	18.7	19.8	18.7	18.9	21.4	19.1	18.9
	4年	<b>19.3</b>	<b>19.5</b>	<b>19.1</b>	<b>19.2</b>	<b>20.4</b>	<b>18.5</b>	<b>18.5</b>	<b>20.5</b>	<b>19.2</b>	<b>18.9</b>
	令和4年1月	18.1	18.2	17.8	18.0	18.2	17.7	16.3	19.8	17.9	17.5
	2月	18.7	19.1	18.3	18.5	20.9	18.2	19.8	20.6	18.6	18.8
	3月	20.3	19.0	19.6	18.5	20.6	19.1	18.0	20.0	19.7	18.2
	4月	20.1	20.3	19.9	19.6	21.6	19.8	20.5	22.4	20.1	20.5
	5月	18.2	19.2	18.3	17.4	18.5	16.8	16.4	19.5	17.5	16.9
	6月	21.0	20.4	20.1	20.4	21.7	19.2	19.5	20.9	20.3	19.4
	7月	20.0	20.1	20.0	19.8	21.2	19.5	20.0	21.5	19.8	20.5
	8月	17.7	19.3	18.7	18.9	19.2	16.5	16.7	18.4	18.2	17.1
	9月	19.9	19.4	18.9	19.0	20.7	18.1	18.8	20.5	19.6	19.5
10月	19.7	19.6	19.2	19.6	20.6	18.5	17.1	20.7	19.7	18.7	
11月	19.4	20.0	19.6	20.3	21.2	19.0	19.0	X	19.2	19.7	
12月	18.5	20.0	19.1	19.9	20.8	19.4	19.5	X	19.3	19.8	
女	平成29年平均	18.6	19.6	18.8	19.3	19.6	19.7	18.5	20.3	18.5	18.7
	30年	18.2	20.2	18.9	18.6	19.7	18.9	18.8	19.1	18.8	18.4
	令和元年	17.8	18.9	18.3	18.2	18.6	18.1	18.6	19.7	18.2	18.2
	2年	18.3	17.5	17.9	16.5	17.6	17.6	16.8	19.5	17.9	17.6
	3年	18.0	18.7	18.3	17.4	18.5	17.3	16.4	20.6	18.2	18.4
	4年	<b>17.8</b>	<b>18.7</b>	<b>18.4</b>	<b>18.7</b>	<b>19.0</b>	<b>17.0</b>	<b>17.7</b>	<b>20.3</b>	<b>18.0</b>	<b>18.3</b>
	令和4年1月	16.2	16.8	17.4	16.5	16.2	17.2	14.6	18.7	16.7	17.1
	2月	18.1	19.1	17.8	18.2	18.7	17.1	17.2	20.4	17.5	18.4
	3月	18.3	18.0	18.8	18.0	18.4	18.6	17.2	19.2	18.1	17.6
	4月	20.0	19.8	19.5	19.0	18.8	18.2	19.1	21.5	18.9	19.5
	5月	15.1	16.8	17.2	15.7	16.5	15.8	15.1	18.6	16.4	16.7
	6月	20.0	20.5	19.6	20.2	20.0	18.6	19.6	20.6	19.5	19.4
	7月	18.2	19.8	19.0	20.4	20.6	10.8	19.8	22.2	19.0	19.6
	8月	16.9	16.8	18.1	18.4	17.9	16.1	16.8	18.9	17.3	16.6
	9月	18.9	20.2	18.2	18.6	20.2	17.8	18.3	21.0	18.4	18.9
10月	17.5	17.8	18.3	19.5	20.3	18.1	16.8	21.1	18.3	18.5	
11月	18.7	19.6	18.5	20.0	20.7	18.3	18.9	X	17.5	19.0	
12月	16.7	18.3	18.4	19.8	20.4	18.0	19.4	X	18.1	18.5	

第32表 産業大中分類, 性別常用労働者1人平均月間出勤日数

(事業所規模5人以上)

(単位:日)

年・月次	F	G	H	I	I		J	K	L	M	
	電気・ガス・ 熱供給・ 水道業	情報 通信業	運輸業, 郵便業	卸売業, 小売業	卸売業, 小売業		金融業, 保険業	不動産業, 物品賃貸業	学術研究, 専門・技術 サービス業	宿泊業, 飲食サー ビス業	
					I-1 卸売業	I-2 小売業					
男	平成29年平均	19.5	19.4	20.0	19.4	20.1	18.8	19.6	18.8	19.3	15.8
	30年	19.0	18.9	20.6	19.8	20.4	19.5	19.7	18.7	19.4	15.3
	令和元年	18.6	19.0	19.7	19.3	19.9	19.0	19.4	19.9	19.3	13.9
	2年	18.8	19.0	19.1	19.1	19.9	18.7	19.5	19.2	19.2	12.4
	3年	18.7	18.4	19.2	19.2	20.3	18.7	19.3	19.2	19.4	13.3
	4年	<b>18.5</b>	<b>18.6</b>	<b>19.0</b>	<b>19.0</b>	<b>19.7</b>	<b>18.7</b>	<b>19.2</b>	<b>18.9</b>	<b>18.4</b>	<b>13.7</b>
	令和4年1月	16.9	16.9	18.6	18.5	18.8	18.4	19.0	16.9	17.7	13.5
	2月	16.2	17.3	18.2	18.3	19.5	17.7	17.8	18.5	17.6	11.9
	3月	19.6	19.1	19.1	18.4	19.3	17.9	19.4	18.7	18.8	12.7
	4月	19.0	19.8	19.0	19.7	20.9	19.0	19.8	19.7	19.4	13.4
	5月	17.5	17.7	18.2	18.6	18.7	18.6	18.5	17.9	17.6	14.3
	6月	20.6	19.0	19.4	19.6	20.4	19.2	20.1	20.0	19.5	13.9
	7月	18.5	20.5	19.3	19.5	20.1	19.1	19.5	19.6	19.6	13.9
	8月	19.4	18.5	19.0	18.6	19.2	18.3	18.9	19.2	17.4	14.1
	9月	18.7	18.1	19.2	19.4	19.8	19.2	19.0	19.1	18.1	13.5
	10月	18.9	18.1	19.0	19.1	19.5	18.9	19.0	19.4	18.1	14.6
11月	18.6	19.0	19.5	19.6	19.9	19.4	19.0	19.3	18.5	14.1	
12月	18.3	19.3	19.6	19.2	19.9	18.9	20.1	18.6	18.5	14.7	
女	平成29年平均	18.3	18.5	18.7	17.8	18.2	17.7	18.2	17.5	17.6	14.1
	30年	18.6	18.0	18.3	16.7	18.3	16.4	18.2	17.8	18.0	13.8
	令和元年	18.5	17.6	19.0	16.5	17.8	16.2	17.4	18.3	18.2	12.9
	2年	17.7	18.0	17.9	16.8	17.9	16.5	16.9	17.1	17.1	11.7
	3年	17.0	17.9	17.0	16.5	17.7	16.3	17.8	17.5	18.9	12.3
	4年	<b>16.8</b>	<b>18.2</b>	<b>16.9</b>	<b>16.3</b>	<b>17.5</b>	<b>16.1</b>	<b>17.1</b>	<b>17.4</b>	<b>17.8</b>	<b>13.4</b>
	令和4年1月	16.0	17.5	15.7	15.7	16.1	15.7	17.0	15.8	15.9	13.4
	2月	15.6	17.7	15.9	15.6	17.1	15.4	16.1	17.8	17.3	11.8
	3月	18.3	18.4	16.4	15.7	17.0	15.4	16.7	17.2	20.0	13.5
	4月	17.0	18.9	17.2	16.9	18.5	16.6	17.5	18.9	18.1	13.5
	5月	15.7	17.4	16.0	16.5	17.0	16.4	15.6	15.8	16.2	13.9
	6月	17.4	18.6	17.5	17.1	18.9	16.8	18.1	18.4	19.2	14.1
	7月	16.1	19.6	16.9	16.6	17.7	16.4	17.5	17.3	19.8	13.4
	8月	18.8	17.8	16.5	16.1	17.1	15.9	15.9	17.1	16.9	13.0
	9月	15.8	17.7	17.9	16.5	17.3	16.3	17.1	17.5	18.1	13.3
	10月	17.6	17.7	17.6	16.5	17.5	16.3	17.8	17.4	17.3	13.4
11月	17.2	18.3	17.4	16.6	17.9	16.3	17.6	17.7	17.9	13.7	
12月	16.7	18.3	17.7	16.2	17.5	16.0	17.9	17.4	17.3	13.6	

第32表 産業大分類, 性別常用労働者1人平均月間出勤日数

(事業所規模5人以上)

(単位:日)

年・月次	M 宿泊業, 飲食サービス業		N 生活関連 サービス 業, 娯楽業	O 教育, 学習支援業	P 医療, 福祉	P 医療, 福祉		Q 複合サービ ス事業	R サービス業 (他に分類 されないも の)	R サービス業 (他に分類され ないもの)	
	M75 宿泊業	MS M一括分				P83 医療業	PS P一括分			RS	
											R一括分
男	平成29年平均	19.6	15.3	20.5	15.0	17.2	16.2	18.5	19.8	20.0	20.0
	30年	18.2	14.9	19.2	13.9	17.1	16.0	18.2	19.6	19.8	19.8
	令和元年	17.5	13.3	17.7	15.4	17.3	16.5	18.2	18.6	18.9	18.9
	2年	14.5	12.1	16.1	15.2	17.7	17.7	17.6	18.3	18.6	18.6
	3年	15.4	13.0	16.1	14.4	18.0	17.9	18.0	18.5	18.4	18.4
	4年	<b>16.7</b>	<b>13.3</b>	<b>16.9</b>	<b>15.5</b>	<b>17.8</b>	<b>17.8</b>	<b>17.7</b>	<b>18.5</b>	<b>18.2</b>	<b>18.2</b>
	令和4年1月	16.6	13.1	18.4	15.3	17.0	17.1	17.0	18.6	16.7	16.7
	2月	14.4	11.6	16.2	14.6	16.8	16.6	17.1	16.4	17.4	17.4
	3月	15.3	12.4	17.1	14.5	17.9	18.0	17.7	18.3	18.5	18.5
	4月	15.6	13.1	16.6	15.8	18.3	18.7	17.9	19.5	18.7	18.7
	5月	16.7	14.1	16.8	15.1	17.4	17.2	17.6	18.1	17.1	17.1
	6月	16.6	13.6	16.7	17.4	18.2	18.1	18.3	19.1	19.4	19.4
	7月	17.0	13.5	16.7	15.9	18.2	18.0	18.4	19.1	18.8	18.8
	8月	17.4	13.7	16.3	13.4	18.0	18.0	17.9	19.0	17.9	17.9
	9月	17.0	13.1	16.8	18.1	17.9	18.3	17.5	19.1	18.4	18.4
	10月	17.0	14.3	17.7	14.9	17.7	17.9	17.6	18.1	18.4	18.4
	11月	17.6	13.6	17.8	15.6	17.8	17.7	17.9	18.5	18.8	18.8
	12月	18.1	14.2	16.4	14.7	17.9	18.0	17.8	18.6	18.5	18.5
	女	平成29年平均	17.6	13.8	17.9	15.3	17.5	17.8	17.1	17.0	17.5
30年		16.5	13.5	17.2	13.9	17.0	17.5	16.5	18.2	17.2	17.2
令和元年		16.7	12.5	15.3	14.0	16.9	17.3	16.5	18.1	16.5	16.5
2年		13.4	11.6	13.8	14.0	16.9	17.4	16.5	17.5	16.5	16.5
3年		13.4	12.2	14.3	12.8	17.2	17.3	17.1	17.8	16.5	16.5
4年		<b>14.3</b>	<b>13.3</b>	<b>14.8</b>	<b>15.1</b>	<b>16.7</b>	<b>17.2</b>	<b>16.2</b>	<b>17.7</b>	<b>16.3</b>	<b>16.3</b>
令和4年1月		13.8	13.4	15.3	13.7	15.8	16.1	15.6	17.5	15.0	15.0
2月		11.7	11.9	14.5	13.5	15.7	16.0	15.3	16.9	15.5	15.5
3月		12.9	13.6	14.3	16.2	16.6	16.9	16.2	18.5	16.5	16.5
4月		13.4	13.5	16.1	17.5	17.1	18.0	16.3	18.1	17.2	17.2
5月		14.5	13.8	15.8	15.3	16.5	16.8	16.2	17.7	15.3	15.3
6月		14.7	14.0	15.4	17.2	17.6	18.4	16.9	18.9	17.3	17.3
7月		14.2	13.3	13.9	15.7	17.3	17.8	16.7	17.2	17.0	17.0
8月		14.6	12.8	14.1	13.0	16.3	16.9	15.7	17.4	16.0	16.0
9月		15.3	13.1	13.6	12.7	16.7	17.4	16.0	18.0	16.6	16.6
10月		15.4	13.2	15.2	15.6	16.8	17.3	16.2	16.9	16.5	16.5
11月		15.8	13.5	15.3	15.5	17.0	17.4	16.6	16.8	16.7	16.7
12月		15.9	13.4	14.6	15.0	17.1	17.2	17.0	18.4	16.2	16.2

第33表 産業大中分類，就業形態別常用労働者1人平均月間出勤日数

(事業所規模30人以上)

(単位:日)

年・月次	TL 調査 産業計	C 業、 採石業、 砂利採取業	D 建設業	E 製造業	E 製造業						
					E09, 10 食料品製造業、 飲料・たばこ・ 飼料製造業	E11 繊維工業	E14 パルプ・紙 ・紙加工品 製造業	E15 印刷・ 同関連業	E16, 17 化学工業、石炭 製品製造業	E18 プラスチック 製品製造業	
計	平成29年平均	18.4	X	20.1	19.2	18.6	19.7	20.4	18.7	18.8	19.4
	30年	18.2	X	19.6	19.3	19.3	19.5	19.8	18.8	19.7	19.2
	令和元年	17.8	X	20.0	19.0	19.1	19.1	19.0	18.9	19.2	19.5
	2年	17.6	X	19.8	18.5	18.0	16.9	19.3	18.5	19.1	19.0
	3年	17.8	—	19.5	18.8	18.2	16.6	19.8	18.2	18.8	18.8
	4年	17.7	—	19.4	18.7	17.7	17.7	19.6	19.3	18.4	18.7
	令和4年1月	17.0	—	17.9	17.6	16.9	16.9	17.6	X	17.9	17.1
	2月	16.9	—	19.8	18.3	17.8	17.9	18.6	19.5	17.6	18.3
	3月	17.7	—	19.4	18.7	16.8	17.0	19.9	18.2	18.8	19.7
	4月	18.4	—	20.3	19.7	18.4	17.8	20.7	19.3	19.4	20.1
	5月	17.2	—	17.8	17.3	17.0	16.4	18.5	17.2	18.0	17.0
	6月	18.6	—	20.6	19.6	18.8	18.4	21.1	21.0	18.7	20.2
	7月	18.2	—	20.0	19.4	18.2	18.7	20.4	19.3	19.9	18.8
8月	17.0	—	18.2	17.5	17.0	16.2	18.7	16.1	18.1	15.9	
9月	17.7	—	19.2	18.8	17.9	18.4	20.5	20.2	16.7	19.5	
10月	17.8	—	19.1	18.8	17.5	18.4	19.7	19.5	18.9	19.1	
11月	18.0	—	20.3	19.2	18.2	18.2	20.1	21.5	18.5	19.6	
12月	18.0	—	19.8	19.1	18.2	17.4	19.5	20.0	18.4	19.2	
一 般	平成29年平均	19.9	X	20.4	19.6	20.4	20.1	20.6	19.6	19.0	19.5
	30年	19.7	X	19.8	19.5	20.1	20.2	20.1	18.9	19.8	19.6
	令和元年	19.4	X	20.0	19.2	19.9	20.1	19.1	19.1	19.4	19.8
	2年	19.3	X	19.8	18.9	19.7	17.6	19.4	18.4	19.2	19.4
	3年	19.4	—	19.7	19.1	19.8	17.3	19.9	18.2	18.9	18.8
	4年	19.1	—	19.6	19.1	19.6	18.2	19.9	19.4	18.6	18.9
	令和4年1月	18.3	—	18.0	17.9	18.5	17.3	17.8	X	18.0	17.3
	2月	18.2	—	20.0	18.7	19.7	18.6	18.8	19.6	17.7	18.3
	3月	19.3	—	19.6	19.2	18.6	17.5	20.1	18.3	18.9	20.0
	4月	19.9	—	20.5	20.2	21.1	18.3	21.0	19.4	19.6	20.2
	5月	18.4	—	18.0	17.7	18.7	16.8	18.8	17.3	18.2	17.1
	6月	20.1	—	20.8	20.0	20.7	18.9	21.3	21.1	18.8	20.3
	7月	19.7	—	20.2	19.8	20.0	19.2	20.7	19.4	20.1	19.0
8月	18.4	—	18.5	17.9	18.6	16.8	18.9	16.2	18.2	16.0	
9月	19.2	—	19.4	19.2	20.1	19.0	20.8	20.3	16.8	19.6	
10月	19.2	—	19.3	19.2	19.1	19.0	20.1	19.7	19.1	19.3	
11月	19.5	—	20.5	19.6	19.9	18.7	20.4	21.6	18.6	19.8	
12月	19.5	—	19.9	19.5	20.1	18.0	19.8	20.2	18.6	19.4	
パ ー ト	平成29年平均	15.4	X	16.0	16.7	15.8	18.0	18.3	12.5	17.7	18.0
	30年	14.8	X	16.7	17.4	17.1	17.1	17.9	17.0	12.4	18.2
	令和元年	14.3	X	17.8	17.0	17.0	16.1	18.2	17.3	13.2	18.6
	2年	13.9	X	15.9	15.6	15.3	14.9	18.8	18.7	15.3	17.1
	3年	14.0	—	11.0	15.8	15.3	13.1	18.0	18.6	16.2	18.6
	4年	14.3	—	13.9	15.9	15.3	14.9	15.4	16.2	16.1	17.5
	令和4年1月	14.0	—	13.5	15.3	15.2	14.4	13.6	X	15.2	15.7
	2月	13.6	—	14.7	16.0	15.5	13.8	15.1	16.7	16.5	17.9
	3月	14.1	—	13.8	15.5	14.8	14.2	15.9	16.3	17.4	17.2
	4月	14.9	—	14.1	16.3	15.2	14.7	17.0	17.3	16.5	19.5
	5月	14.3	—	13.2	15.0	14.9	13.6	14.3	12.2	14.9	16.0
	6月	15.0	—	14.8	17.1	16.4	15.4	17.1	18.0	16.8	19.5
	7月	14.5	—	14.3	16.6	15.8	15.9	15.2	17.1	17.0	17.7
8月	13.9	—	12.5	15.3	14.9	14.6	14.6	13.1	16.6	14.7	
9月	14.2	—	13.3	15.7	15.1	14.6	16.3	17.7	13.9	18.4	
10月	14.3	—	13.6	15.7	15.0	16.8	14.9	15.0	15.9	17.4	
11月	14.4	—	14.4	16.3	15.5	14.8	15.2	18.3	16.7	18.1	
12月	14.3	—	15.0	16.1	15.4	14.4	15.6	16.8	16.1	17.9	

第33表 産業大中分類、就業形態別常用労働者1人平均月間出勤日数

(事業所規模30人以上)

(単位:日)

年・月次		E 製造業									
		E 1 9 ゴム製品 製造業	E 2 1 窯業・土石 製品製造業	E 2 2 鉄鋼業	E 2 3 非鉄金属 製造業	E 2 4 金属製品 製造業	E 3 1 輸送用機械 器具製造業	E 3 2, 2 0 その他の製造 業、なめし 革・同製品・毛 皮製造業	E S 1 E一括分1	E S 2 E一括分2	E S 3 E一括分3
計	平成29年平均	19.3	20.5	19.8	19.6	19.6	19.3	19.2	20.8	19.3	19.0
	30年	19.0	19.9	19.8	19.9	20.0	19.0	19.4	19.2	19.1	18.8
	令和元年	18.6	19.7	19.4	19.4	20.0	18.5	19.4	18.4	18.9	18.6
	2年	18.9	20.1	18.5	18.3	19.7	18.3	18.5	20.6	18.4	18.4
	3年	19.0	19.9	19.2	18.1	19.7	18.5	18.0	21.1	19.0	18.7
	4年	<b>19.1</b>	<b>19.5</b>	<b>19.1</b>	<b>18.9</b>	<b>19.9</b>	<b>18.4</b>	<b>18.2</b>	<b>20.4</b>	<b>19.1</b>	<b>18.7</b>
	令和4年1月	18.3	18.6	17.8	17.6	18.2	17.8	16.1	19.5	17.9	17.4
	2月	18.1	19.2	18.3	18.3	19.8	17.9	18.1	20.5	18.3	18.6
	3月	20.6	19.1	19.5	18.3	20.5	19.0	17.2	19.7	19.7	18.0
	4月	19.4	19.6	19.9	19.1	21.1	19.3	19.9	22.1	20.2	20.4
	5月	18.1	19.4	18.2	17.0	17.7	16.9	16.8	19.2	17.3	16.8
	6月	20.9	20.5	20.1	20.3	21.3	19.1	19.2	20.8	20.1	19.3
	7月	19.7	19.5	19.9	19.8	20.7	18.2	19.8	22.1	19.5	20.3
8月	18.0	19.5	18.6	18.7	18.5	16.8	16.7	X	18.0	16.9	
9月	19.5	19.2	18.8	18.5	20.4	18.4	18.8	X	19.3	19.3	
10月	19.4	19.5	19.1	19.4	19.9	18.7	17.4	20.2	19.6	18.6	
11月	19.2	20.0	19.4	20.3	20.4	19.1	19.2	X	19.5	19.5	
12月	17.9	19.7	19.1	19.6	20.4	19.5	18.9	X	19.3	19.4	
一 般	平成29年平均	19.3	20.8	19.9	19.7	19.7	19.3	19.9	21.0	19.5	19.0
	30年	19.0	20.0	20.0	19.9	20.1	19.0	19.7	19.4	19.2	18.9
	令和元年	18.9	19.8	19.7	19.4	20.0	18.5	19.8	18.5	19.0	18.7
	2年	19.3	20.1	18.8	18.3	19.7	18.3	18.9	20.7	18.5	18.6
	3年	19.2	20.0	19.3	18.2	19.7	18.5	18.7	21.4	19.2	18.8
	4年	<b>19.2</b>	<b>19.5</b>	<b>19.1</b>	<b>19.0</b>	<b>19.9</b>	<b>18.4</b>	<b>18.7</b>	<b>20.6</b>	<b>19.2</b>	<b>18.8</b>
	令和4年1月	18.3	18.7	17.9	17.7	18.2	17.9	16.6	19.7	18.0	17.4
	2月	18.1	19.3	18.3	18.4	19.8	17.9	18.7	20.6	18.4	18.8
	3月	20.7	19.1	19.6	18.3	20.5	19.1	17.7	20.0	19.9	18.2
	4月	19.5	19.6	19.9	19.2	21.1	19.4	20.5	22.9	20.3	20.5
	5月	18.2	19.4	18.3	17.1	17.7	17.0	17.2	19.5	17.4	16.9
	6月	20.9	20.5	20.1	20.3	21.3	19.1	19.8	20.9	20.2	19.5
	7月	19.8	19.5	19.9	19.9	20.7	18.2	20.4	22.3	19.5	20.5
8月	18.1	19.6	18.6	18.7	18.5	16.9	17.3	X	18.1	17.0	
9月	19.6	19.2	18.9	18.6	20.4	18.5	19.4	X	19.4	19.4	
10月	19.6	19.6	19.2	19.5	19.9	18.7	17.8	20.3	19.7	18.7	
11月	19.3	20.0	19.5	20.3	20.5	19.1	19.5	X	19.6	19.6	
12月	18.0	19.7	19.1	19.7	20.4	19.6	19.2	X	19.4	19.5	
パ ー ト	平成29年平均	18.8	17.6	16.0	19.3	19.2	17.7	15.9	18.2	16.9	18.2
	30年	18.4	16.6	12.6	17.9	19.1	19.4	16.7	13.9	18.3	17.5
	令和元年	16.5	14.4	10.7	17.4	18.3	19.1	16.9	15.1	17.9	16.2
	2年	16.0	16.3	9.2	17.2	17.9	17.8	16.2	19.7	15.7	14.7
	3年	16.5	15.8	12.9	16.0	19.0	17.2	16.0	18.8	15.9	17.1
	4年	<b>15.6</b>	<b>17.1</b>	<b>15.1</b>	<b>17.6</b>	<b>18.3</b>	<b>16.6</b>	<b>15.6</b>	<b>17.7</b>	<b>16.9</b>	<b>17.5</b>
	令和4年1月	16.0	14.2	14.5	16.3	16.0	15.7	13.2	17.2	14.8	16.7
	2月	17.0	16.8	16.3	16.8	18.8	16.5	15.0	18.8	17.0	17.1
	3月	17.7	16.7	15.6	18.0	17.8	16.8	14.8	16.5	16.9	16.3
	4月	15.8	17.8	13.5	17.4	20.7	17.4	17.0	16.2	18.0	19.1
	5月	14.1	16.6	12.2	16.0	15.4	13.2	14.7	15.8	14.8	16.1
	6月	17.5	19.8	13.6	20.4	20.5	18.0	16.1	19.8	18.4	18.4
	7月	14.8	17.3	13.9	19.1	19.8	18.3	17.2	20.3	17.5	18.9
8月	12.9	16.9	17.7	18.3	16.6	15.4	14.1	X	16.5	16.3	
9月	14.3	16.3	14.1	17.7	18.1	17.5	15.8	X	16.9	17.6	
10月	13.2	16.4	15.1	17.8	18.4	16.7	15.2	18.9	17.1	17.4	
11月	17.6	19.0	16.1	19.2	19.3	16.8	17.2	X	17.4	17.9	
12月	15.5	17.1	16.3	17.1	19.0	16.6	17.0	X	17.9	18.2	

第33表 産業大中分類, 就業形態別常用労働者1人平均月間出勤日数

(事業所規模30人以上)

(単位:日)

年・月次	F	G	H	I	I		J	K	L	M	
	電気・ガス・ 熱供給・ 水道業	情報 通信業	運輸業, 郵便業	卸売業, 小売業	卸売業, 小売業		金融業, 保険業	不動産業, 物品賃貸業	学術研究, 専門・技術 サービス業	宿泊業, 飲食サー ビス業	
					I-1 卸売業	I-2 小売業					
計	平成29年平均	19.2	19.3	19.6	18.7	18.9	18.6	18.6	18.2	18.7	15.6
	30年	19.0	18.4	19.6	18.7	19.2	18.5	18.6	18.2	18.8	15.4
	令和元年	18.6	18.5	19.5	18.0	18.4	17.9	17.3	18.1	18.9	13.5
	2年	18.6	18.4	19.1	17.9	18.0	17.9	16.8	17.9	18.8	13.4
	3年	18.9	18.3	19.2	18.0	17.9	18.1	17.9	18.1	18.9	14.0
	4年	<b>18.4</b>	<b>18.3</b>	<b>18.7</b>	<b>17.8</b>	<b>18.1</b>	<b>17.8</b>	<b>17.6</b>	<b>18.5</b>	<b>18.4</b>	<b>14.0</b>
	令和4年1月	16.9	17.2	18.3	17.6	17.1	17.8	17.5	17.2	17.7	13.6
	2月	16.4	17.2	18.0	17.1	17.8	16.9	16.6	17.7	17.3	12.0
	3月	19.7	18.6	18.8	17.2	17.8	17.1	17.0	17.5	18.4	13.4
	4月	18.9	20.1	18.5	18.4	18.8	18.3	18.0	18.8	19.4	13.9
	5月	17.3	17.1	18.1	17.7	17.4	17.8	16.4	18.1	17.8	14.5
	6月	20.3	18.6	19.1	18.6	19.4	18.3	18.6	18.9	18.9	15.0
	7月	18.3	20.2	18.7	18.0	18.3	17.9	18.1	19.1	19.6	14.1
8月	19.3	18.3	18.5	17.4	17.5	17.4	16.1	18.9	17.7	13.5	
9月	18.4	17.4	19.0	18.0	18.0	18.0	17.8	18.7	18.1	14.2	
10月	18.8	17.7	18.6	17.9	18.3	17.8	18.2	18.6	18.2	14.5	
11月	18.5	18.8	19.2	18.0	18.5	17.8	17.9	19.1	18.7	14.5	
12月	18.2	18.9	19.2	18.1	18.3	18.1	18.5	18.8	18.4	14.6	
一 般	平成29年平均	19.3	19.4	20.3	20.1	19.6	20.7	18.8	20.2	19.1	21.4
	30年	19.1	19.1	20.4	20.1	19.7	20.5	19.0	19.7	19.1	20.9
	令和元年	18.6	18.6	19.8	19.3	19.0	19.6	19.2	19.5	19.2	19.6
	2年	18.7	18.6	20.0	19.6	18.8	20.0	19.1	18.9	19.1	18.0
	3年	19.0	18.4	20.0	19.8	19.2	20.0	18.1	18.9	19.1	18.8
	4年	<b>18.7</b>	<b>18.4</b>	<b>19.5</b>	<b>19.5</b>	<b>19.1</b>	<b>19.8</b>	<b>17.6</b>	<b>20.3</b>	<b>18.7</b>	<b>18.3</b>
	令和4年1月	17.1	17.2	19.3	18.9	18.0	19.5	17.5	17.6	18.1	19.0
	2月	16.6	17.3	18.8	18.5	18.4	18.7	16.6	18.5	17.7	16.8
	3月	20.0	18.6	19.9	19.3	19.2	19.4	17.1	18.6	18.7	19.5
	4月	19.3	20.2	19.4	20.4	20.1	20.6	18.0	20.3	19.7	19.0
	5月	17.5	17.2	18.9	19.2	18.1	19.8	16.4	20.1	18.1	18.7
	6月	20.6	18.6	19.9	20.3	20.1	20.4	18.7	21.7	19.2	18.8
	7月	18.6	20.3	19.6	19.7	19.4	19.8	17.9	22.0	19.9	17.9
8月	19.6	18.3	19.4	18.9	18.6	19.1	16.1	21.8	18.0	17.4	
9月	18.8	17.4	19.6	19.7	19.2	20.0	17.7	21.4	18.4	17.0	
10月	19.0	17.7	19.5	19.8	19.3	20.0	18.3	21.3	18.5	18.1	
11月	18.7	18.8	20.0	19.7	19.4	19.8	17.9	21.7	19.0	18.7	
12月	18.5	19.0	20.0	20.0	19.4	20.3	18.5	21.6	18.8	19.0	
パ ー ト	平成29年平均	16.7	14.8	17.8	17.7	16.8	17.8	17.4	15.8	12.5	13.5
	30年	16.5	8.8	17.5	17.4	15.1	17.5	16.6	16.0	13.1	13.5
	令和元年	17.7	10.7	18.5	17.0	16.7	17.0	11.9	15.7	16.0	12.0
	2年	17.1	14.2	16.6	16.6	16.5	16.6	11.4	16.4	15.9	12.4
	3年	14.3	13.7	16.2	16.6	15.1	16.8	15.3	16.7	13.5	12.6
	4年	<b>14.8</b>	<b>15.3</b>	<b>15.1</b>	<b>16.1</b>	<b>14.5</b>	<b>16.2</b>	<b>17.4</b>	<b>15.9</b>	<b>13.8</b>	<b>12.4</b>
	令和4年1月	13.6	14.6	14.1	16.3	14.2	16.5	17.0	16.0	13.3	11.8
	2月	14.0	14.9	14.5	15.6	13.9	15.7	16.0	15.6	13.0	10.3
	3月	15.9	14.8	14.5	15.3	14.2	15.4	14.8	14.7	14.9	11.4
	4月	14.2	16.3	15.3	16.6	14.4	16.8	18.0	16.7	14.2	12.1
	5月	14.2	13.4	14.7	16.2	14.7	16.3	16.2	15.6	12.7	13.0
	6月	16.3	15.4	15.6	16.6	14.6	16.8	17.4	15.8	14.7	13.5
	7月	13.9	17.3	15.2	16.3	14.6	16.5	20.4	16.2	13.7	12.6
8月	15.6	17.0	14.7	15.9	14.1	16.1	16.3	16.2	14.1	11.8	
9月	14.2	15.2	16.6	16.2	14.3	16.4	18.9	15.9	14.1	13.1	
10月	15.5	14.1	15.1	15.9	14.6	16.0	17.6	15.7	13.9	13.1	
11月	15.3	16.3	15.6	16.0	15.5	16.1	17.7	16.3	14.4	13.0	
12月	15.0	14.4	15.4	16.1	14.6	16.3	18.3	15.8	13.3	13.0	

第33表 産業大中分類, 就業形態別常用労働者1人平均月間出勤日数

(事業所規模30人以上)

(単位:日)

年・月次	M 宿泊業, 飲食サービス業		N 生活関連 サービス 業, 娯楽業	O 教育, 学習支援業	P 医療, 福祉	P 医療, 福祉		Q 複合サービ ス事業	R サービス業 (他に分類 されないも の)	R サービス業 (他に分類され ないもの)	
	M75 宿泊業	MS M一括分				P83 医療業	PS P一括分			RS	
	R一括分										
計	平成29年平均	18.9	14.8	19.4	16.7	17.8	18.0	17.6	20.1	18.3	18.3
	30年	18.7	14.4	17.5	14.8	17.6	18.1	17.2	20.1	18.5	18.5
	令和元年	18.3	12.0	15.2	14.9	17.5	18.1	16.9	18.8	17.9	17.9
	2年	13.9	13.3	13.6	14.4	17.7	18.5	16.9	18.1	17.5	17.5
	3年	13.6	14.1	12.5	14.6	18.2	18.7	17.7	18.5	17.7	17.7
	4年	<b>14.9</b>	<b>13.8</b>	<b>17.5</b>	<b>16.0</b>	<b>17.5</b>	<b>18.2</b>	<b>16.8</b>	<b>18.4</b>	<b>17.2</b>	<b>17.2</b>
	令和4年1月	15.0	13.3	17.4	15.6	16.9	17.6	16.2	19.6	16.1	16.1
	2月	12.6	11.8	15.9	15.1	16.4	16.5	16.3	17.2	16.7	16.7
	3月	14.0	13.3	16.1	18.1	17.4	18.3	16.3	17.2	17.7	17.7
	4月	13.9	13.8	18.1	17.9	18.0	18.9	17.0	19.4	18.0	18.0
	5月	15.1	14.3	18.4	16.2	17.6	18.2	16.9	18.0	16.0	16.0
	6月	15.0	14.9	17.8	17.9	18.3	19.1	17.5	18.1	18.1	18.1
	7月	14.9	13.9	17.8	16.4	18.1	18.5	17.6	19.4	17.7	17.7
8月	14.9	13.1	17.8	13.4	17.4	18.4	16.2	18.3	16.7	16.7	
9月	15.4	13.9	17.0	14.9	17.4	18.2	16.4	19.6	17.3	17.3	
10月	15.9	14.1	18.2	15.9	17.5	18.3	16.5	18.0	17.2	17.2	
11月	16.3	14.1	18.6	15.9	17.6	18.0	17.1	18.1	17.6	17.6	
12月	16.4	14.2	17.4	15.4	17.9	18.0	17.7	18.1	17.2	17.2	
一 般	平成29年平均	21.5	21.3	22.7	19.6	19.9	19.7	20.3	21.0	20.4	20.4
	30年	20.9	20.9	21.5	18.9	19.6	19.6	19.6	20.3	19.7	19.7
	令和元年	19.1	21.2	20.4	18.6	19.6	19.4	19.9	18.9	19.5	19.5
	2年	16.7	20.6	19.1	18.4	20.1	19.8	20.8	18.4	19.3	19.3
	3年	17.5	20.1	17.9	18.7	20.0	19.9	20.2	18.9	19.9	19.9
	4年	<b>19.1</b>	<b>18.0</b>	<b>21.4</b>	<b>18.7</b>	<b>19.2</b>	<b>19.1</b>	<b>19.4</b>	<b>18.8</b>	<b>19.0</b>	<b>19.0</b>
	令和4年1月	20.0	18.4	21.6	16.8	18.7	18.6	19.0	20.1	17.3	17.3
	2月	17.3	16.6	19.8	16.7	17.8	17.3	18.5	17.5	18.2	18.2
	3月	18.3	20.1	19.7	20.7	19.1	19.3	18.8	16.9	19.8	19.8
	4月	18.7	19.1	21.8	19.6	19.8	19.8	19.7	19.8	19.9	19.9
	5月	19.4	18.4	21.7	19.2	19.2	19.2	19.4	18.3	17.2	17.2
	6月	18.9	18.8	21.5	21.4	20.1	20.0	20.2	17.9	20.2	20.2
	7月	18.8	17.5	21.5	19.6	19.8	19.6	20.2	20.1	19.5	19.5
8月	19.3	16.7	22.0	15.4	19.1	19.2	18.8	18.7	18.3	18.3	
9月	18.5	16.3	21.5	18.7	19.1	19.1	19.0	20.2	19.3	19.3	
10月	19.5	17.5	22.0	18.9	19.1	19.2	19.0	18.6	19.1	19.1	
11月	19.9	18.1	22.2	18.9	19.3	19.0	19.8	18.5	19.6	19.6	
12月	20.6	18.3	21.4	18.8	19.7	19.0	20.8	19.0	18.9	18.9	
パ ー ト	平成29年平均	14.4	13.4	16.4	8.8	13.5	13.1	13.9	15.9	15.7	15.7
	30年	15.4	13.2	14.2	7.0	13.6	12.9	14.0	16.1	15.9	15.9
	令和元年	17.0	11.4	12.7	7.2	13.1	12.8	13.3	15.8	15.1	15.1
	2年	10.6	12.7	11.0	8.5	12.7	13.5	12.3	15.0	14.3	14.3
	3年	9.3	13.1	10.0	9.6	13.4	13.1	13.6	14.5	13.9	13.9
	4年	<b>12.3</b>	<b>12.4</b>	<b>13.3</b>	<b>13.0</b>	<b>13.1</b>	<b>13.1</b>	<b>13.1</b>	<b>16.6</b>	<b>14.0</b>	<b>14.0</b>
	令和4年1月	11.6	11.8	13.0	12.4	12.4	12.5	12.4	17.5	13.8	13.8
	2月	9.4	10.6	11.9	11.1	12.6	12.3	12.8	15.7	13.8	13.8
	3月	11.5	11.4	12.5	14.9	13.1	13.4	13.0	18.3	14.0	14.0
	4月	11.3	12.3	14.2	15.8	13.4	13.8	13.3	17.6	14.4	14.4
	5月	12.7	13.0	14.9	12.7	13.4	13.2	13.5	17.0	13.7	13.7
	6月	12.9	13.7	13.8	13.8	13.9	14.1	13.8	18.9	14.2	14.2
	7月	12.1	12.7	13.7	12.8	13.3	12.3	13.7	16.8	14.4	14.4
8月	12.1	11.8	13.0	11.9	13.1	13.8	12.8	16.8	13.8	13.8	
9月	13.2	13.1	12.1	11.7	13.1	13.3	13.0	15.6	13.9	13.9	
10月	13.3	13.0	14.2	13.0	13.0	13.5	12.7	14.3	14.0	14.0	
11月	13.8	12.8	13.9	13.5	12.8	12.0	13.2	16.6	14.2	14.2	
12月	13.6	12.9	13.1	12.7	13.0	13.2	13.0	12.1	14.2	14.2	

第34表 産業大中分類、性別常用労働者1人平均月間出勤日数

(事業所規模30人以上)

(単位:日)

年・月次	TL 調 査 計 産 業 計	C 鉱 業、 採 石 業、 砂 利 採 取 業	D 建 設 業	E 製 造 業	E 製 造 業						
					E 0 9, 1 0 食 料 品 製 造 業、飲 料・ た ば こ・ 飼 料 製 造 業	E 1 1 繊 維 工 業	E 1 4 パ ル プ・紙 ・ 紙 加 工 品 製 造 業	E 1 5 印 刷・ 同 関 連 業	E 1 6, 1 7 化 学 工 業、石 油 製 品・石 炭 製 品 製 造 業	E 1 8 プ ラ ス チ ッ ク 製 品 製 造 業	
男	平成29年平均	19.0	X	20.3	19.5	19.6	20.1	20.7	19.0	19.1	19.8
	30年	18.9	X	19.7	19.5	19.8	20.3	20.1	18.9	19.9	19.6
	令和元年	18.6	X	20.0	19.2	19.5	20.0	19.1	18.8	19.3	19.8
	2年	18.4	X	19.9	18.8	18.7	16.6	19.4	18.3	19.2	19.3
	3年	18.5	—	19.9	19.1	19.0	16.9	19.9	18.1	19.0	18.7
	4年	18.5	—	19.8	19.1	18.8	17.9	20.0	19.6	18.8	18.8
	令和4年1月	17.8	—	18.3	17.9	17.8	17.3	17.9	X	18.2	17.2
	2月	17.8	—	20.3	18.6	18.8	18.5	18.9	19.6	18.0	18.4
	3月	18.6	—	19.9	19.2	17.9	17.1	20.2	18.5	19.0	19.9
	4月	19.3	—	20.8	20.2	20.0	18.1	21.1	19.6	19.8	20.0
	5月	17.7	—	18.3	17.7	18.1	16.3	18.9	17.7	18.5	16.8
	6月	19.3	—	21.1	20.0	19.9	18.6	21.4	21.2	19.1	20.4
	7月	19.1	—	20.3	20.0	19.2	18.8	20.7	19.9	20.4	19.1
	8月	17.8	—	18.6	17.9	18.0	16.6	19.1	16.5	18.4	16.3
9月	18.8	—	19.5	19.2	19.3	18.8	20.9	20.4	17.0	19.4	
10月	18.5	—	19.7	19.2	18.4	18.5	20.1	19.9	19.4	19.1	
11月	18.9	—	20.9	19.6	19.1	18.5	20.7	21.8	18.9	19.6	
12月	18.8	—	20.1	19.5	19.3	17.7	19.8	20.4	18.8	19.0	
女	平成29年平均	17.7	X	19.3	18.3	17.5	19.4	19.3	17.9	17.9	18.4
	30年	17.4	X	19.0	18.7	18.6	18.8	18.7	18.4	18.3	18.5
	令和元年	16.8	X	19.4	18.5	18.6	18.4	18.6	19.2	18.3	19.0
	2年	16.7	X	18.5	17.7	17.2	17.2	19.1	19.2	18.6	18.3
	3年	16.9	—	16.6	17.9	17.3	16.2	19.5	18.9	18.3	19.0
	4年	16.8	—	16.8	17.6	16.7	17.4	18.2	18.3	17.4	18.6
	令和4年1月	16.1	—	15.4	16.6	16.1	16.4	16.3	X	16.9	17.1
	2月	15.9	—	16.8	17.4	17.0	17.4	17.5	19.4	16.7	18.1
	3月	16.8	—	16.2	17.3	15.8	16.9	18.5	17.1	18.2	19.2
	4月	17.5	—	17.8	18.4	16.9	17.5	19.3	18.2	18.4	20.5
	5月	16.6	—	15.3	16.4	16.1	16.5	16.9	15.6	16.9	17.5
	6月	17.8	—	17.8	18.7	17.9	18.2	19.7	20.3	17.8	19.9
	7月	17.1	—	17.8	17.9	17.2	18.6	19.4	17.4	18.8	18.3
	8月	16.1	—	16.0	16.6	16.2	16.0	16.9	14.9	17.2	15.2
9月	16.5	—	17.2	17.7	16.6	17.9	19.0	19.5	15.7	19.6	
10月	16.9	—	16.3	17.7	16.5	18.4	18.3	18.5	17.8	18.9	
11月	17.0	—	17.5	18.2	17.2	17.8	17.8	20.7	17.3	19.6	
12月	17.0	—	17.7	18.0	17.1	17.1	18.5	19.1	17.2	19.7	



第34表 産業大中分類，性別常用労働者1人平均月間出勤日数

(事業所規模30人以上)

(単位:日)

年・月次		E 製造業									
		E 1 9 ゴム製品 製造業	E 2 1 窯業・土石 製品製造業	E 2 2 鉄鋼業	E 2 3 非鉄金属 製造業	E 2 4 金属製品 製造業	E 3 1 輸送用機械 器具製造業	E 3 2, 2 0 その他の製造 業、なめし 革・同製品・毛 皮製造業	E S 1 E一括分1	E S 2 E一括分2	E S 3 E一括分3
男	平成29年平均	19.4	20.8	19.9	19.7	19.6	19.3	20.2	20.9	19.5	19.0
	30年	19.2	19.9	19.9	20.0	20.1	19.0	19.9	19.2	19.2	18.9
	令和元年	19.1	19.8	19.5	19.6	20.1	18.7	19.9	18.3	19.0	18.6
	2年	19.3	20.3	18.6	18.7	19.9	18.5	19.4	20.5	18.5	18.6
	3年	19.3	20.1	19.3	18.5	19.8	18.7	18.7	21.4	19.1	18.9
	4年	<b>19.2</b>	<b>19.6</b>	<b>19.1</b>	<b>19.0</b>	<b>20.1</b>	<b>18.7</b>	<b>18.6</b>	<b>20.5</b>	<b>19.2</b>	<b>18.9</b>
	令和4年1月	18.5	18.5	17.8	17.9	18.5	18.0	16.8	19.8	18.1	17.5
	2月	18.2	19.4	18.3	18.4	20.0	18.0	18.6	20.6	18.5	18.8
	3月	20.6	19.3	19.6	18.5	20.8	19.1	17.6	20.0	20.0	18.2
	4月	19.5	19.8	19.9	19.3	21.2	19.6	20.5	22.4	20.4	20.6
	5月	18.3	19.5	18.3	17.4	18.0	17.2	17.2	19.5	17.5	16.9
	6月	20.9	20.5	20.1	20.3	21.4	19.2	19.5	20.9	20.2	19.4
	7月	19.8	19.7	20.0	19.8	20.8	19.9	20.3	22.2	19.6	20.6
	8月	18.1	19.6	18.7	18.8	18.8	17.0	17.2	X	18.1	17.1
	9月	19.6	19.3	18.9	18.7	20.6	18.6	19.2	X	19.5	19.4
	10月	19.6	19.6	19.2	19.4	20.0	18.8	18.0	20.1	19.8	18.7
	11月	19.3	20.1	19.6	20.2	20.5	19.3	19.3	X	19.6	19.6
	12月	17.9	20.0	19.1	19.6	20.5	19.9	19.2	X	19.5	19.7
	女	平成29年平均	18.7	19.1	18.7	19.4	19.7	18.5	18.2	20.3	18.6
30年		18.5	19.4	19.0	18.6	19.8	18.3	18.6	19.1	18.7	18.4
令和元年		17.7	19.2	18.2	18.2	19.4	17.9	18.4	18.7	18.4	18.3
2年		18.0	19.2	17.7	16.5	18.8	17.6	17.0	20.6	18.0	17.8
3年		18.2	18.7	18.3	16.3	19.2	17.4	17.2	20.6	18.2	18.2
4年		<b>18.8</b>	<b>18.8</b>	<b>18.4</b>	<b>18.4</b>	<b>19.0</b>	<b>17.0</b>	<b>17.4</b>	<b>20.0</b>	<b>18.1</b>	<b>18.2</b>
令和4年1月		17.6	19.6	17.4	16.1	16.8	17.2	14.9	18.7	16.7	16.9
2月		17.6	18.1	17.8	17.9	18.7	17.1	17.4	20.4	17.2	18.1
3月		20.5	18.1	18.8	17.3	18.7	18.6	16.6	19.2	18.2	17.4
4月		19.1	17.8	19.5	18.2	20.6	18.2	18.9	21.5	18.9	19.6
5月		17.7	18.7	17.2	15.3	16.3	15.8	16.3	18.6	16.3	16.6
6月		20.7	20.5	19.6	20.4	20.6	18.6	18.7	20.6	19.6	19.1
7月		19.2	18.4	19.0	20.3	20.3	10.8	19.1	21.9	18.7	19.6
8月		17.9	19.1	18.1	18.0	16.9	16.1	16.0	X	17.4	16.5
9月		19.1	18.7	18.2	17.8	19.7	17.8	18.2	X	18.3	18.8
10月		19.0	18.8	18.3	19.6	19.2	18.1	16.5	20.4	18.4	18.3
11月		19.1	19.5	18.5	20.7	20.2	18.3	18.9	X	18.5	19.0
12月		17.8	18.0	18.4	19.6	19.8	18.0	18.3	X	18.6	18.4

第34表 産業大中分類，性別常用労働者1人平均月間出勤日数

(事業所規模30人以上)

(単位:日)

年・月次	F	G	H	I	I		J	K	L	M	
	電気・ガス・ 熱供給・ 水道業	情報 通信業	運輸業, 郵便業	卸売業, 小売業	卸売業, 小売業		金融業, 保険業	不動産業, 物品賃貸業	学術研究, 専門・技術 サービス業	宿泊業, 飲食サー ビス業	
					I-1 卸売業	I-2 小売業					
男	平成29年平均	19.2	19.5	20.3	19.2	19.5	19.0	19.2	19.1	19.0	16.9
	30年	19.1	18.6	20.2	19.8	19.7	19.9	19.5	18.4	19.0	16.3
	令和元年	18.6	18.6	19.7	19.2	19.0	19.3	19.7	18.4	19.0	14.0
	2年	18.7	18.7	19.6	19.0	18.9	19.0	19.5	18.2	19.0	13.4
	3年	18.9	18.4	19.6	19.2	19.3	19.1	19.0	18.7	19.0	13.9
	4年	<b>18.5</b>	<b>18.4</b>	<b>19.0</b>	<b>18.9</b>	<b>19.2</b>	<b>18.8</b>	<b>18.8</b>	<b>19.1</b>	<b>18.4</b>	<b>14.9</b>
	令和4年1月	17.0	17.0	18.9	18.7	18.2	18.9	19.0	17.6	17.8	15.0
	2月	16.4	17.2	18.3	18.2	18.6	18.0	17.5	18.0	17.4	12.6
	3月	19.8	18.7	19.3	18.2	19.1	17.8	18.2	18.3	18.3	14.3
	4月	19.0	20.4	18.8	19.6	20.2	19.3	19.7	19.4	19.4	15.1
	5月	17.4	17.2	18.4	18.5	18.4	18.6	18.2	18.9	17.8	15.3
	6月	20.5	18.6	19.3	19.7	20.2	19.4	19.7	19.6	19.0	15.3
	7月	18.5	20.3	19.2	19.2	19.6	19.0	19.7	19.7	19.6	15.3
	8月	19.4	18.3	18.9	18.3	18.6	18.1	18.3	19.6	17.6	14.9
9月	18.7	17.4	19.3	19.2	19.3	19.1	18.6	19.3	18.2	14.7	
10月	18.9	17.6	18.9	18.9	19.4	18.6	18.7	19.3	18.3	15.4	
11月	18.6	18.9	19.6	19.2	19.5	19.0	18.9	19.8	18.8	15.1	
12月	18.3	19.0	19.6	19.4	19.5	19.4	19.5	19.5	18.6	15.5	
女	平成29年平均	19.4	18.6	18.4	18.3	18.1	18.4	18.2	16.2	17.2	14.8
	30年	18.6	17.3	18.4	17.6	18.2	17.5	18.0	17.7	17.7	14.8
	令和元年	18.5	17.8	19.0	17.1	17.6	17.0	16.1	17.6	18.5	13.1
	2年	18.0	17.5	17.6	17.2	16.9	17.3	15.6	17.6	18.4	13.4
	3年	18.7	17.8	17.3	17.2	16.3	17.4	17.2	17.5	18.5	14.0
	4年	<b>16.8</b>	<b>18.1</b>	<b>17.0</b>	<b>17.1</b>	<b>16.4</b>	<b>17.2</b>	<b>17.1</b>	<b>17.3</b>	<b>18.2</b>	<b>13.5</b>
	令和4年1月	16.0	18.0	15.8	16.9	15.4	17.1	16.8	16.6	17.6	12.9
	2月	15.6	17.3	16.2	16.3	16.3	16.3	16.2	17.2	16.9	11.6
	3月	18.3	17.3	16.6	16.5	16.0	16.7	16.5	16.4	18.9	12.9
	4月	17.0	18.8	17.5	17.7	16.9	17.8	17.3	18.0	19.2	13.2
	5月	15.7	16.9	16.4	17.1	15.8	17.3	15.6	16.6	17.6	14.1
	6月	17.4	18.5	17.9	17.8	17.9	17.8	18.1	17.6	18.6	14.8
	7月	16.1	19.8	16.8	17.1	16.4	17.3	17.3	17.9	19.2	13.5
	8月	18.8	18.1	16.3	16.9	16.0	17.0	15.3	17.6	17.9	12.7
9月	15.8	17.3	18.0	17.2	16.3	17.3	17.5	17.6	17.7	13.9	
10月	17.6	17.9	17.4	17.2	16.6	17.4	18.1	17.3	18.2	14.0	
11月	17.2	18.4	17.4	17.2	17.1	17.2	17.6	17.8	18.3	14.2	
12月	16.7	18.5	17.6	17.2	16.5	17.3	18.1	17.6	17.7	14.2	

第34表 産業大中分類, 性別常用労働者1人平均月間出勤日数

(事業所規模30人以上)

(単位:日)

年・月次	M 宿泊業, 飲食サービス業		N 生活関連 サービス 業, 娯楽業	O 教育, 学習支援業	P 医療, 福祉	P 医療, 福祉		Q 複合サービ ス事業	R サービス業 (他に分類され ないもの)	R サービス業 (他に分類され ないもの)	
	M75 宿泊業	MS M一括分				P83 医療業	PS P一括分				RS
											R一括分
男	平成29年平均	20.0	15.8	20.9	16.5	17.5	16.8	18.5	20.0	19.2	19.2
	30年	19.5	14.9	18.0	15.0	17.5	17.0	18.2	20.1	19.2	19.2
	令和元年	18.4	12.3	16.9	16.1	17.7	17.4	18.2	18.9	18.8	18.8
	2年	14.6	12.9	15.7	15.1	18.3	18.5	17.8	18.3	18.3	18.3
	3年	15.3	13.3	14.4	14.9	18.5	18.5	18.5	18.5	18.5	18.5
	4年	16.9	14.3	19.1	16.4	18.1	18.3	17.7	18.3	17.7	17.7
	令和4年1月	17.4	14.3	19.1	16.3	17.6	17.8	17.4	19.5	16.6	16.6
	2月	14.8	11.9	17.5	15.7	17.1	16.8	17.5	16.3	17.2	17.2
	3月	15.9	13.8	17.8	16.1	18.2	18.7	17.6	17.3	18.3	18.3
	4月	15.9	14.8	19.7	16.8	18.7	19.0	18.3	19.4	18.4	18.4
	5月	17.0	14.8	19.5	15.7	18.2	18.3	18.0	18.0	16.5	16.5
	6月	16.6	14.8	19.2	17.6	18.8	19.1	18.3	18.1	18.8	18.8
	7月	16.9	14.9	19.2	16.5	18.3	18.3	18.3	19.5	18.1	18.1
	8月	17.1	14.3	19.7	13.2	18.1	18.5	17.6	18.4	17.2	17.2
	9月	16.9	14.1	18.8	21.5	17.9	18.6	17.0	19.5	17.8	17.8
10月	17.4	14.8	19.4	15.7	18.0	18.4	17.4	18.0	17.7	17.7	
11月	18.0	14.3	19.8	16.2	17.9	18.0	17.7	18.4	18.2	18.2	
12月	18.3	14.6	19.0	15.6	17.9	18.3	17.3	17.2	17.7	17.7	
女	平成29年平均	17.7	14.2	18.3	16.8	17.9	18.5	17.2	20.5	17.5	17.5
	30年	17.9	14.0	17.1	14.5	17.7	18.5	16.8	20.2	17.5	17.5
	令和元年	18.2	11.8	13.8	13.5	17.4	18.3	16.6	18.6	16.8	16.8
	2年	13.2	13.5	12.0	13.7	17.5	18.5	16.7	17.5	16.5	16.5
	3年	12.2	14.4	11.1	14.3	18.1	18.8	17.4	18.4	16.5	16.5
	4年	13.7	13.5	16.4	15.9	17.3	18.1	16.5	18.7	16.5	16.5
	令和4年1月	13.4	12.8	16.2	15.1	16.7	17.5	15.7	19.9	15.4	15.4
	2月	11.1	11.8	14.7	14.7	16.2	16.3	15.9	19.0	16.0	16.0
	3月	12.8	13.0	14.9	18.6	17.1	18.2	15.9	16.8	16.9	16.9
	4月	12.8	13.4	16.9	18.1	17.7	18.8	16.5	19.3	17.5	17.5
	5月	14.0	14.1	17.5	16.4	17.4	18.2	16.4	18.2	15.3	15.3
	6月	14.1	15.0	16.8	18.1	18.2	19.1	17.1	18.1	17.3	17.3
	7月	13.6	13.5	16.7	16.3	18.0	18.6	17.3	19.4	17.1	17.1
	8月	13.6	12.4	16.3	13.4	17.1	18.3	15.7	18.3	16.1	16.1
	9月	14.5	13.8	15.6	12.3	17.2	18.1	16.2	19.8	16.7	16.7
10月	14.8	13.8	17.3	15.9	17.3	18.2	16.2	18.1	16.6	16.6	
11月	15.2	14.0	17.5	15.9	17.5	18.0	16.9	17.5	16.8	16.8	
12月	15.1	14.0	16.2	15.3	17.9	17.9	17.8	19.5	16.5	16.5	

第35表 産業大中分類, 性別常用労働者月間常用労働者数, パート比率

(事業所規模5人以上)

(単位:人、%)

年・月次		TL 調査産業計		C 鉱業, 採石業, 砂利採取業		D 建設業		E 製造業	
		常用労働者数	パート比率	常用労働者数	パート比率	常用労働者数	パート比率	常用労働者数	パート比率
計	平成29年平均	1,719,499	36.4	X	X	59,067	5.6	354,059	13.9
	30年	1,799,683	35.8	X	X	59,890	4.1	355,516	11.9
	令和元年	1,815,444	35.7	X	X	62,014	2.6	356,279	12.3
	2年	1,797,174	36.4	X	X	63,686	4.1	352,963	12.1
	3年	1,779,852	36.8	—	—	63,036	6.3	329,997	12.3
	4年	<b>1,821,712</b>	<b>35.7</b>	—	—	<b>66,586</b>	<b>7.6</b>	<b>333,655</b>	<b>13.6</b>
	令和4年1月	1,825,561	35.6	—	—	66,413	7.8	332,623	14.5
	2月	1,825,093	35.5	—	—	66,621	7.5	333,011	14.0
	3月	1,810,337	36.9	—	—	66,072	7.7	332,070	14.4
	4月	1,820,622	35.8	—	—	67,231	8.7	334,500	13.9
	5月	1,822,007	35.4	—	—	67,470	8.6	334,842	13.5
	6月	1,823,982	35.9	—	—	66,327	7.7	336,161	14.3
	7月	1,823,799	35.4	—	—	66,166	6.5	335,061	13.3
8月	1,817,246	35.9	—	—	66,172	6.9	331,235	13.3	
9月	1,821,249	36.0	—	—	67,249	8.7	334,408	13.4	
10月	1,816,785	35.3	—	—	66,616	6.7	334,275	12.8	
11月	1,821,816	35.1	—	—	66,332	7.1	332,540	12.6	
12月	1,832,039	36.1	—	—	66,361	6.7	333,138	12.7	
男	平成29年平均	895,136	19.4	X	X	48,499	1.8	259,131	4.9
	30年	954,097	19.0	X	X	49,438	1.5	269,723	4.3
	令和元年	949,900	18.0	X	X	51,713	0.0	264,750	4.5
	2年	914,167	18.3	X	X	51,899	0.2	263,486	5.0
	3年	900,408	18.5	—	—	51,578	1.6	241,710	4.0
	4年	<b>904,803</b>	<b>17.9</b>	—	—	<b>53,359</b>	<b>3.4</b>	<b>239,971</b>	<b>3.9</b>
	令和4年1月	912,092	18.0	—	—	53,671	3.7	236,275	4.2
	2月	913,511	17.7	—	—	54,127	3.8	238,038	3.9
	3月	891,197	18.7	—	—	53,712	4.2	236,770	4.3
	4月	896,018	18.7	—	—	53,919	4.4	238,891	4.0
	5月	910,593	18.3	—	—	54,678	4.5	239,438	3.8
	6月	909,687	18.5	—	—	52,696	3.3	240,212	3.7
	7月	909,991	17.7	—	—	53,173	2.3	241,512	3.5
8月	897,869	17.3	—	—	52,394	2.3	238,961	3.7	
9月	905,125	17.8	—	—	53,808	4.4	241,312	3.6	
10月	901,041	17.4	—	—	52,951	2.6	242,414	3.8	
11月	900,714	17.0	—	—	52,591	2.5	242,963	4.0	
12月	909,789	17.9	—	—	52,598	2.5	242,864	3.9	
女	平成29年平均	824,363	54.9	X	X	10,568	23.0	94,928	38.4
	30年	845,586	54.6	X	X	10,451	16.3	85,793	35.8
	令和元年	865,545	55.2	X	X	10,302	15.5	91,529	34.8
	2年	883,008	55.2	X	X	11,786	21.6	89,477	33.0
	3年	879,444	55.5	—	—	11,458	27.7	88,287	35.0
	4年	<b>916,909</b>	<b>53.3</b>	—	—	<b>13,226</b>	<b>24.3</b>	<b>93,685</b>	<b>38.3</b>
	令和4年1月	913,469	53.2	—	—	12,742	24.8	96,348	39.6
	2月	911,582	53.4	—	—	12,494	23.7	94,973	39.2
	3月	919,140	54.6	—	—	12,360	22.6	95,300	39.7
	4月	924,604	52.3	—	—	13,312	26.0	95,609	38.4
	5月	911,414	52.5	—	—	12,792	26.4	95,404	37.9
	6月	914,295	53.2	—	—	13,631	24.8	95,949	40.7
	7月	913,808	53.0	—	—	12,993	23.7	93,549	38.7
8月	919,377	54.1	—	—	13,778	24.1	92,274	38.1	
9月	916,124	54.1	—	—	13,441	25.6	93,096	38.7	
10月	915,744	52.9	—	—	13,665	22.9	91,861	36.5	
11月	921,102	52.8	—	—	13,741	24.4	89,577	35.9	
12月	922,250	54.0	—	—	13,763	22.6	90,274	36.4	

第35表 産業大中分類, 性別常用労働者月間常用労働者数, パート比率

(事業所規模5人以上)

(単位:人、%)

年・月次		E 製造業							
		E09, 10 食料品製造業, 飲料・たばこ・飼料製造業		E11 繊維工業		E14 パルプ・紙・ 紙加工品製造業		E15 印刷・同関連業	
		常用労働者数	パート比率	常用労働者数	パート比率	常用労働者数	パート比率	常用労働者数	パート比率
計	平成29年平均	61,397	37.5	7,856	22.9	7,169	12.1	6,544	13.6
	30年	63,876	28.0	7,839	18.4	6,081	11.6	6,833	12.3
	令和元年	63,912	30.6	7,613	19.3	6,819	9.6	6,549	11.0
	2年	64,299	34.9	7,839	11.5	6,586	18.1	6,879	11.5
	3年	60,963	37.5	3,576	16.5	5,916	7.2	6,972	9.2
	4年	<b>56,484</b>	<b>44.2</b>	<b>6,594</b>	<b>17.8</b>	<b>6,240</b>	<b>8.4</b>	<b>5,310</b>	<b>8.5</b>
	令和4年1月	57,383	48.2	6,908	7.9	6,423	12.9	4,846	15.2
	2月	56,972	44.5	6,899	12.2	6,032	8.1	6,528	12.1
	3月	56,788	47.6	6,846	11.9	6,036	8.1	6,528	12.1
	4月	56,669	46.7	6,532	12.8	6,107	7.9	6,506	12.0
	5月	56,325	44.1	6,546	12.0	6,273	7.7	6,516	11.8
	6月	56,964	44.0	6,533	32.8	6,275	7.8	6,579	5.1
	7月	56,481	43.6	6,525	29.5	6,293	8.4	3,904	2.8
8月	56,227	44.2	6,492	20.8	6,306	8.6	3,891	2.8	
9月	55,911	43.9	6,574	29.4	6,282	8.7	4,225	2.9	
10月	55,889	40.6	6,377	18.7	6,258	7.8	4,176	3.2	
11月	56,036	41.0	6,564	14.4	6,301	7.6	3,594	3.7	
12月	56,167	41.4	6,329	11.6	6,291	7.5	6,431	18.3	
男	平成29年平均	31,969	19.3	3,390	10.8	5,555	4.1	4,714	9.6
	30年	35,065	12.2	3,457	5.0	5,139	6.2	4,589	7.3
	令和元年	36,090	15.4	2,791	14.3	5,353	5.2	4,396	2.4
	2年	35,095	19.3	3,281	3.8	4,575	9.8	5,018	2.2
	3年	30,507	16.3	2,037	9.6	4,119	4.6	4,938	1.6
	4年	<b>25,868</b>	<b>18.4</b>	<b>3,438</b>	<b>11.7</b>	<b>4,851</b>	<b>4.7</b>	<b>3,590</b>	<b>2.7</b>
	令和4年1月	25,304	21.2	3,876	5.9	4,820	5.7	3,059	3.9
	2月	25,582	18.0	3,876	14.1	4,622	2.1	4,325	3.0
	3月	25,576	20.4	3,835	14.2	4,813	5.8	4,325	3.0
	4月	25,510	19.6	3,834	14.4	4,857	5.5	4,312	2.8
	5月	25,342	18.1	3,634	14.5	5,013	5.3	4,301	2.5
	6月	25,856	17.6	2,835	13.0	5,008	5.4	4,299	3.9
	7月	26,046	17.8	2,880	11.6	4,736	3.4	2,973	1.9
8月	25,652	18.3	3,369	13.8	4,757	4.1	2,939	1.9	
9月	25,441	18.0	2,888	11.8	4,750	4.2	3,127	2.2	
10月	26,719	16.9	3,194	8.4	4,993	5.5	3,101	2.5	
11月	26,757	17.4	3,617	11.9	5,038	5.3	2,629	3.0	
12月	26,623	17.6	3,416	6.9	4,798	4.5	3,679	2.1	
女	平成29年平均	29,430	57.3	4,466	32.0	1,614	39.7	1,830	23.9
	30年	28,811	47.3	4,383	28.6	943	40.6	2,245	22.3
	令和元年	27,822	50.2	4,823	22.1	1,466	25.3	2,153	28.0
	2年	29,205	53.7	4,558	17.0	2,012	37.1	1,861	36.4
	3年	30,457	58.6	1,539	25.8	1,797	13.1	2,033	27.8
	4年	<b>30,617</b>	<b>65.9</b>	<b>3,156</b>	<b>23.0</b>	<b>1,389</b>	<b>21.0</b>	<b>1,721</b>	<b>19.0</b>
	令和4年1月	32,079	69.4	3,032	10.5	1,603	34.6	1,787	34.6
	2月	31,390	66.2	3,023	9.9	1,410	27.8	2,203	30.0
	3月	31,212	69.8	3,011	9.0	1,223	17.4	2,203	30.0
	4月	31,159	68.9	2,698	10.6	1,250	17.2	2,194	30.1
	5月	30,983	65.3	2,912	8.9	1,260	17.1	2,215	29.8
	6月	31,108	65.9	3,698	48.0	1,267	17.6	2,280	7.2
	7月	30,435	65.6	3,645	43.6	1,557	23.6	931	5.7
8月	30,575	65.9	3,123	28.4	1,549	22.7	952	5.6	
9月	30,470	65.5	3,686	43.1	1,532	22.7	1,098	4.8	
10月	29,170	62.4	3,183	29.0	1,265	16.9	1,075	4.9	
11月	29,279	62.6	2,947	17.4	1,263	16.9	965	5.5	
12月	29,544	62.9	2,913	17.2	1,493	17.1	2,752	40.0	

第35表 産業大中分類, 性別常用労働者月間常用労働者数, パート比率

(事業所規模5人以上)

(単位:人、%)

年・月次		E 製造業							
		E16, 17 化学工業、石油製品・石炭製品製造業		E18 プラスチック製品製造業		E19 ゴム製品製造業		E21 窯業・土石製品製造業	
		常用労働者数	パート比率	常用労働者数	パート比率	常用労働者数	パート比率	常用労働者数	パート比率
計	平成29年平均	25,985	12.5	16,661	11.1	8,954	8.4	7,272	8.5
	30年	23,353	1.6	12,229	32.2	5,183	5.0	8,795	9.5
	令和元年	24,034	2.9	12,502	31.2	5,073	11.4	8,903	4.9
	2年	24,460	2.9	10,561	16.7	4,993	12.6	8,938	6.8
	3年	24,875	3.1	10,643	13.4	5,178	11.0	8,767	4.5
	4年	<b>26,967</b>	<b>5.5</b>	<b>13,843</b>	<b>11.9</b>	<b>6,027</b>	<b>13.0</b>	<b>8,828</b>	<b>6.7</b>
	令和4年1月	26,868	5.1	13,785	10.9	5,966	14.3	8,806	6.6
	2月	26,744	5.1	13,667	12.5	5,960	14.2	8,774	6.7
	3月	26,947	5.9	13,668	10.5	5,970	14.3	8,745	6.7
	4月	27,171	5.8	13,802	10.3	6,081	1.4	8,713	6.6
	5月	27,041	5.0	13,877	12.4	6,079	14.0	8,817	6.4
	6月	27,210	5.0	13,787	12.4	6,079	13.9	8,895	6.5
	7月	27,191	5.1	13,772	11.8	6,096	13.9	8,881	6.7
8月	27,079	5.1	10,639	10.0	6,087	13.9	8,874	6.6	
9月	27,013	5.1	14,306	12.0	6,089	14.0	8,851	6.6	
10月	26,870	6.0	14,960	15.8	6,118	14.5	8,834	6.6	
11月	26,777	7.4	14,931	11.9	6,007	14.8	8,848	6.7	
12月	26,699	5.4	14,921	11.9	5,807	13.0	8,898	7.8	
男	平成29年平均	18,675	1.3	10,307	7.9	7,020	6.0	6,480	1.7
	30年	20,153	0.8	7,584	13.3	4,034	3.6	7,146	3.8
	令和元年	21,141	2.0	7,359	6.5	3,849	4.7	7,367	2.3
	2年	20,332	1.7	6,943	4.3	3,577	1.3	7,495	2.5
	3年	19,127	2.2	7,012	3.0	3,748	1.6	7,478	0.2
	4年	<b>19,916</b>	<b>2.6</b>	<b>9,886</b>	<b>3.5</b>	<b>4,086</b>	<b>0.5</b>	<b>6,274</b>	<b>0.3</b>
	令和4年1月	19,879	2.0	9,159	2.8	3,961	0.5	6,451	0.3
	2月	19,802	2.1	9,890	2.3	3,954	0.5	6,375	0.3
	3月	19,979	2.9	9,255	2.2	3,962	0.5	6,359	0.3
	4月	20,110	2.8	9,320	2.3	4,699	0.3	6,408	0.3
	5月	20,056	2.1	9,995	2.2	4,052	0.3	6,398	0.3
	6月	20,079	2.1	9,844	2.2	4,059	0.3	6,386	0.3
	7月	20,124	2.1	9,806	2.0	4,064	0.3	6,150	0.3
8月	20,078	2.3	7,399	2.7	4,059	0.3	6,194	0.3	
9月	19,951	2.3	10,361	1.9	4,059	0.3	6,170	0.3	
10月	19,441	3.3	10,739	7.6	4,068	0.8	6,154	0.3	
11月	19,657	4.3	11,549	7.0	4,081	0.7	6,116	0.3	
12月	19,834	2.5	11,318	7.1	4,007	0.7	6,121	0.3	
女	平成29年平均	7,311	41.1	6,355	16.4	1,934	17.2	793	63.5
	30年	3,199	6.5	4,644	62.8	1,149	9.9	1,648	33.5
	令和元年	2,894	10.0	5,144	66.5	1,224	32.5	1,536	16.8
	2年	4,128	9.0	3,618	40.7	1,418	40.8	1,442	29.5
	3年	5,748	6.2	3,632	33.7	1,430	35.6	1,290	29.5
	4年	<b>7,052</b>	<b>13.8</b>	<b>3,956</b>	<b>32.6</b>	<b>1,943</b>	<b>38.6</b>	<b>2,555</b>	<b>22.5</b>
	令和4年1月	6,989	13.8	4,626	27.0	2,005	41.4	2,355	24.1
	2月	6,942	13.6	3,777	39.1	2,006	41.3	2,399	23.6
	3月	6,968	14.7	4,413	27.8	2,008	41.6	2,386	23.7
	4月	7,061	14.2	4,482	26.8	1,382	5.3	2,305	24.1
	5月	6,985	13.5	3,882	38.6	2,027	41.2	2,419	22.5
	6月	7,131	13.2	3,943	37.9	2,020	41.3	2,509	22.3
	7月	7,067	13.6	3,966	36.0	2,032	41.0	2,731	21.1
8月	7,001	13.3	3,240	26.5	2,028	41.1	2,680	21.2	
9月	7,062	13.1	3,945	38.5	2,030	41.3	2,681	21.2	
10月	7,429	13.2	4,221	36.7	2,050	41.7	2,680	21.2	
11月	7,120	15.9	3,382	28.7	1,926	44.9	2,732	21.1	
12月	6,865	13.8	3,603	27.1	1,800	40.5	2,777	24.4	

第35表 産業大中分類, 性別常用労働者月間常用労働者数, パート比率

(事業所規模5人以上)

(単位:人、%)

年・月次		E 製造業								
		E22 鉄鋼業		E23 非鉄金属製造業		E24 金属製品製造業		E31 輸送用機械器具製造業		
		常用労働者数	パート比率	常用労働者数	パート比率	常用労働者数	パート比率	常用労働者数	パート比率	
計	平成29年平均	16,431	1.1	7,511	24.4	30,171	10.6	35,087	0.6	
	30年	23,959	3.1	5,313	2.7	28,307	15.8	30,072	2.1	
	令和元年	24,203	4.2	5,386	1.5	24,276	13.5	30,944	5.1	
	2年	22,036	2.4	5,429	4.7	26,693	6.7	30,943	7.2	
	3年	19,573	1.3	6,439	7.2	26,549	5.9	20,888	2.1	
	4年	<b>17,724</b>	<b>1.5</b>	<b>5,321</b>	<b>4.4</b>	<b>26,325</b>	<b>2.4</b>	<b>27,889</b>	<b>3.0</b>	
	令和4年1月	17,609	2.0	5,243	5.6	26,641	3.8	27,380	2.8	
	2月	17,592	1.7	5,239	5.7	26,424	3.6	27,435	3.2	
	3月	17,588	1.9	5,248	6.8	26,227	3.8	27,087	3.4	
	4月	17,823	1.1	5,326	6.2	26,304	3.7	27,979	2.9	
	5月	17,779	1.0	5,403	3.3	26,221	3.7	28,291	2.7	
	6月	17,781	1.0	5,386	3.4	26,035	3.5	28,429	2.8	
	7月	17,786	1.0	5,322	3.8	26,152	1.2	28,148	3.0	
	8月	17,862	1.8	5,397	3.8	26,369	1.3	28,115	3.0	
	9月	17,791	1.9	5,350	3.6	26,528	1.2	28,041	2.9	
	10月	17,657	1.6	5,316	3.6	26,321	1.1	28,016	3.0	
	11月	17,708	1.6	5,309	3.7	26,360	1.1	28,030	3.0	
	12月	17,707	1.6	5,310	3.7	26,328	1.3	27,712	3.0	
	男	平成29年平均	15,308	0.4	5,044	10.1	23,311	4.3	31,294	0.1
		30年	22,063	2.1	4,743	0.6	21,151	4.7	26,347	1.1
令和元年		22,184	3.4	4,520	0.2	17,515	2.6	24,110	1.4	
2年		20,243	2.3	4,407	0.9	20,496	3.9	25,254	2.1	
3年		17,643	1.3	4,955	0.8	20,867	3.5	18,610	0.9	
4年		<b>15,963</b>	<b>1.0</b>	<b>4,317</b>	<b>1.6</b>	<b>21,574</b>	<b>1.3</b>	<b>23,175</b>	<b>0.9</b>	
令和4年1月		15,734	1.5	4,209	1.0	21,542	2.6	22,122	0.7	
2月		15,809	1.0	4,203	1.0	21,404	2.2	22,900	1.0	
3月		15,780	1.0	4,135	1.1	21,193	2.3	22,451	1.0	
4月		16,106	0.8	4,240	1.0	21,219	2.2	22,483	0.8	
5月		16,066	0.8	4,347	0.6	21,156	2.3	23,002	0.8	
6月		16,069	0.8	4,330	0.6	21,256	2.3	23,826	0.9	
7月		16,076	0.8	4,364	2.4	21,754	0.3	23,716	1.0	
8月		16,097	1.1	4,414	2.4	21,791	0.4	23,719	1.0	
9月		16,005	1.1	4,430	2.1	22,060	0.3	23,532	1.0	
10月		15,884	1.1	4,387	2.1	21,850	0.3	23,552	1.1	
11月		15,962	1.1	4,372	2.2	21,885	0.3	23,540	1.0	
12月		15,965	1.1	4,365	2.1	21,791	0.4	23,252	1.0	
女		平成29年平均	1,122	10.4	2,468	52.2	6,860	32.0	3,793	4.0
		30年	1,896	15.1	571	21.4	7,156	47.9	3,725	7.5
	令和元年	2,019	12.5	867	8.0	6,763	42.1	6,835	18.0	
	2年	1,792	3.0	1,022	21.4	6,195	16.0	5,688	29.7	
	3年	1,929	1.7	1,485	28.2	5,682	14.9	2,279	11.2	
	4年	<b>1,761</b>	<b>6.1</b>	<b>1,005</b>	<b>16.4</b>	<b>4,751</b>	<b>7.5</b>	<b>4,714</b>	<b>13.0</b>	
	令和4年1月	1,875	6.0	1,034	24.5	5,099	9.0	5,258	11.6	
	2月	1,783	8.4	1,036	25.0	5,020	9.2	4,535	14.6	
	3月	1,808	9.4	1,113	28.1	5,034	10.0	4,636	14.7	
	4月	1,717	3.3	1,086	26.6	5,085	10.0	5,496	11.6	
	5月	1,713	3.3	1,056	14.2	5,065	9.9	5,289	11.2	
	6月	1,712	3.3	1,056	14.5	4,779	9.1	4,603	12.9	
	7月	1,710	3.3	958	10.2	4,398	5.4	4,432	13.4	
	8月	1,765	8.3	983	10.3	4,578	5.8	4,396	13.5	
	9月	1,786	8.2	920	10.5	4,468	5.3	4,509	12.8	
	10月	1,773	6.5	929	10.2	4,471	5.0	4,464	13.0	
	11月	1,746	6.6	937	11.0	4,475	5.1	4,490	13.5	
	12月	1,742	6.7	945	11.2	4,537	5.8	4,460	12.9	

第35表 産業大中分類, 性別常用労働者月間常用労働者数, パート比率

(事業所規模5人以上)

(単位:人、%)

年・月次		E 製造業							
		E32, 20その他の製造業、なめし革・同製品・毛皮製造業		ES1 E一括分1		ES2 E一括分2		ES3 E一括分3	
		常用労働者数	パート比率	常用労働者数	パート比率	常用労働者数	パート比率	常用労働者数	パート比率
計	平成29年平均	10,399	17.2	2,065	4.2	55,113	5.9	55,440	9.8
	30年	10,749	10.4	2,027	3.9	65,680	6.4	55,223	8.3
	令和元年	10,861	13.2	4,209	16.1	65,981	6.3	55,009	6.4
	2年	9,196	15.1	4,350	7.3	66,717	4.9	53,047	7.5
	3年	10,347	25.9	1,550	11.5	66,397	4.1	51,363	8.5
	4年	<b>10,355</b>	<b>21.5</b>	<b>3,006</b>	<b>5.8</b>	<b>65,802</b>	<b>5.1</b>	<b>46,940</b>	<b>12.5</b>
	令和4年1月	10,382	20.5	2,185	7.1	65,248	5.3	46,950	12.6
	2月	10,342	20.6	2,215	7.0	65,188	5.5	47,000	13.1
	3月	10,352	20.6	2,230	8.7	64,847	5.1	46,963	13.1
	4月	10,451	20.5	2,236	11.0	65,923	5.5	46,877	12.4
	5月	10,446	20.7	2,240	9.2	66,036	5.3	46,952	12.6
	6月	10,454	22.0	2,289	9.0	66,470	5.0	46,995	16.3
	7月	10,399	22.0	4,426	4.7	66,478	5.0	47,207	12.2
8月	10,311	22.1	4,422	6.2	66,435	5.0	46,729	12.1	
9月	10,302	22.1	4,290	1.4	66,198	5.1	46,657	12.0	
10月	10,262	21.4	4,275	4.7	66,284	5.1	46,662	11.6	
11月	10,275	18.1	X	X	66,141	4.8	47,031	11.6	
12月	10,285	26.8	X	X	64,373	4.5	47,252	10.1	
男	平成29年平均	6,043	1.6	1,738	2.4	46,332	1.8	41,954	2.9
	30年	7,328	0.7	1,805	3.1	55,721	3.1	43,399	2.8
	令和元年	7,515	1.6	3,457	8.6	54,757	2.9	42,351	1.9
	2年	5,886	3.5	3,367	1.1	57,830	2.9	39,689	2.8
	3年	4,934	7.5	943	0.0	57,964	1.8	36,830	2.4
	4年	<b>6,090</b>	<b>6.6</b>	<b>2,268</b>	<b>1.6</b>	<b>55,230</b>	<b>1.0</b>	<b>33,450</b>	<b>3.5</b>
	令和4年1月	5,960	5.4	1,496	1.0	55,390	1.4	33,313	3.6
	2月	5,988	5.6	1,511	1.0	54,625	1.3	33,172	3.5
	3月	5,963	5.6	1,526	3.5	54,552	1.1	33,066	3.6
	4月	6,049	5.9	1,512	3.4	55,159	1.1	33,073	3.0
	5月	6,074	6.2	1,509	2.5	55,314	1.1	33,179	3.2
	6月	6,104	6.6	1,569	2.4	55,899	0.9	32,793	3.5
	7月	5,986	6.9	3,463	1.1	55,549	0.9	33,825	3.7
8月	5,950	6.6	3,400	1.5	55,530	0.9	33,613	3.6	
9月	5,948	6.6	3,454	0.2	55,564	1.0	33,572	3.5	
10月	6,011	5.2	3,326	1.1	55,357	1.0	33,638	3.4	
11月	6,354	6.3	X	X	55,547	0.8	33,638	3.3	
12月	6,690	12.5	X	X	54,270	0.7	34,514	3.5	
女	平成29年平均	4,357	38.7	327	13.7	8,781	27.5	13,487	31.0
	30年	3,420	31.8	222	10.1	9,959	24.6	11,824	28.4
	令和元年	3,347	37.5	752	44.5	11,225	23.1	12,657	21.3
	2年	3,309	35.9	983	27.5	8,887	18.1	13,358	21.4
	3年	5,413	42.9	607	29.3	8,434	20.1	14,534	24.0
	4年	<b>4,265</b>	<b>42.7</b>	<b>738</b>	<b>16.4</b>	<b>10,572</b>	<b>26.4</b>	<b>13,490</b>	<b>34.7</b>
	令和4年1月	4,422	40.8	689	20.5	9,858	27.0	13,637	34.6
	2月	4,354	41.2	704	20.0	10,563	27.5	13,828	36.0
	3月	4,389	40.9	704	20.0	10,295	26.1	13,897	35.6
	4月	4,402	40.7	724	26.8	10,764	27.6	13,804	34.9
	5月	4,372	40.9	731	23.0	10,722	27.2	13,773	35.0
	6月	4,350	43.6	720	23.3	10,571	26.3	14,202	45.7
	7月	4,413	42.6	963	17.4	10,929	26.0	13,382	33.7
8月	4,361	43.2	1,022	21.7	10,905	25.9	13,116	33.9	
9月	4,354	43.3	836	6.1	10,634	26.9	13,085	33.5	
10月	4,251	44.4	949	17.4	10,927	26.0	13,024	32.9	
11月	3,921	37.3	X	X	10,594	25.6	13,393	32.3	
12月	3,595	53.4	X	X	10,103	25.1	12,738	28.2	



第35表 産業大中分類, 性別常用労働者月間常用労働者数, パート比率

(事業所規模5人以上)

(単位:人、%)

年・月次		F 電気・ガス・熱供給・水道業		G 情報通信業		H 運輸業, 郵便業		I 卸売業, 小売業	
		常用労働者数	パート比率	常用労働者数	パート比率	常用労働者数	パート比率	常用労働者数	パート比率
計	平成29年平均	9,000	4.1	20,765	6.5	134,123	23.3	301,622	59.1
	30年	8,660	4.7	22,561	6.4	128,834	21.0	316,858	50.0
	令和元年	8,567	3.1	22,035	3.8	133,308	16.7	319,267	51.3
	2年	7,439	5.2	22,204	2.6	131,576	22.9	327,133	52.4
	3年	7,414	6.0	22,097	4.3	135,298	21.2	337,818	53.0
	4年	<b>5,215</b>	<b>7.6</b>	<b>15,713</b>	<b>4.7</b>	<b>125,149</b>	<b>18.7</b>	<b>355,706</b>	<b>47.1</b>
	令和4年1月	5,734	9.2	17,170	4.0	123,909	20.9	360,829	48.4
	2月	5,712	10.0	17,296	3.4	125,507	20.9	361,126	49.2
	3月	5,723	9.9	16,146	3.5	125,074	20.9	354,815	52.0
	4月	5,715	6.2	15,242	4.0	126,940	20.7	354,739	49.0
	5月	5,737	6.0	15,225	4.0	127,265	20.6	353,965	46.2
	6月	5,735	6.0	15,348	4.7	126,425	21.0	354,821	47.7
	7月	4,709	7.3	15,392	4.9	125,684	17.9	352,184	46.3
	8月	4,709	7.3	15,488	6.2	124,370	16.9	353,353	46.0
	9月	4,696	8.3	15,435	5.2	124,212	17.0	354,940	45.8
	10月	4,696	6.9	15,393	4.9	123,591	16.8	355,505	44.6
	11月	4,696	6.9	15,213	5.2	123,866	15.4	356,630	43.9
	12月	4,718	7.1	15,213	6.4	124,939	15.4	355,558	46.3
	男	平成29年平均	7,863	2.5	15,476	3.6	87,444	7.6	130,693
30年		7,989	3.5	16,422	4.3	93,993	7.5	144,087	27.4
令和元年		7,952	2.8	16,511	0.9	103,843	7.2	144,100	26.8
2年		6,789	4.8	16,997	0.4	100,244	11.5	133,965	27.3
3年		6,718	6.1	17,541	1.5	110,004	12.5	133,969	26.4
4年		<b>4,852</b>	<b>4.4</b>	<b>12,043</b>	<b>0.9</b>	<b>101,578</b>	<b>11.1</b>	<b>152,536</b>	<b>21.2</b>
令和4年1月		5,313	7.0	13,903	1.4	100,656	12.6	152,742	22.4
2月		5,353	7.2	14,544	1.3	101,939	12.5	155,034	23.0
3月		5,364	7.2	13,418	1.4	101,673	12.5	146,363	24.9
4月		5,364	3.2	11,711	1.6	103,830	12.4	145,639	23.2
5月		5,387	3.0	11,734	1.6	103,788	12.3	150,580	21.3
6月		5,398	3.0	11,742	1.5	103,003	12.6	153,490	22.5
7月		4,372	3.7	11,483	0.3	101,004	10.8	153,150	20.7
8月		4,346	3.7	10,904	0.3	100,978	10.4	151,680	19.4
9月		4,306	4.2	11,512	0.4	100,523	9.9	153,933	20.3
10月		4,333	3.5	11,458	0.3	99,517	9.7	155,332	19.1
11月		4,333	3.5	11,442	0.3	100,477	8.7	157,516	17.6
12月		4,344	3.5	10,672	0.3	101,546	8.6	154,977	20.0
女		平成29年平均	1,137	15.4	5,288	15.0	46,678	52.9	170,929
	30年	672	18.8	6,138	12.0	34,841	57.4	172,771	68.9
	令和元年	614	7.3	5,523	12.3	29,465	50.4	175,168	71.4
	2年	651	10.7	5,207	9.5	31,331	59.4	193,169	69.8
	3年	695	5.1	4,557	15.0	25,295	58.9	203,850	70.4
	4年	<b>364</b>	<b>49.9</b>	<b>3,670</b>	<b>16.7</b>	<b>23,571</b>	<b>51.5</b>	<b>203,169</b>	<b>66.6</b>
	令和4年1月	421	36.3	3,267	15.2	23,253	56.7	208,087	67.5
	2月	359	51.0	2,752	14.1	23,568	57.1	206,092	68.8
	3月	359	51.0	2,728	14.1	23,401	57.5	208,452	71.0
	4月	351	52.1	3,531	12.1	23,110	57.8	209,100	66.9
	5月	350	52.3	3,491	12.1	23,477	57.1	203,385	64.7
	6月	337	54.3	3,606	14.9	23,422	58.0	201,331	66.9
	7月	337	54.3	3,909	18.6	24,680	46.9	199,034	66.0
	8月	363	50.4	4,584	20.3	23,392	45.0	201,673	66.0
	9月	390	53.3	3,923	19.4	23,689	46.9	201,007	65.4
	10月	363	47.4	3,935	18.5	24,074	46.1	200,173	64.3
	11月	363	47.4	3,771	20.0	23,389	44.2	199,114	64.7
	12月	374	48.9	4,541	20.9	23,393	44.9	200,581	66.6

第35表 産業大中分類, 性別常用労働者月間常用労働者数, パート比率

(事業所規模5人以上)

(単位:人、%)

年・月次		I 卸売業, 小売業				J 金融業, 保険業		K 不動産業, 物品賃貸業	
		I-1 卸売業		I-2 小売業		常用労働者数	パート比率	常用労働者数	パート比率
		常用労働者数	パート比率	常用労働者数	パート比率				
計	平成29年平均	87,640	20.5	213,981	74.9	44,060	17.8	26,049	37.5
	30年	79,108	13.3	237,749	62.2	42,043	19.3	24,053	38.6
	令和元年	79,124	18.9	240,143	61.9	40,660	19.0	24,442	35.0
	2年	76,831	21.7	250,303	61.8	39,033	20.5	25,781	33.9
	3年	78,794	21.7	259,024	62.4	38,698	6.7	24,876	27.3
	4年	<b>83,280</b>	<b>17.0</b>	<b>272,425</b>	<b>56.3</b>	<b>37,204</b>	<b>8.9</b>	<b>26,600</b>	<b>33.5</b>
	令和4年1月	85,726	18.4	275,103	57.8	36,997	9.0	26,465	20.5
	2月	84,884	13.6	276,242	60.1	37,314	8.8	26,817	21.3
	3月	84,094	22.0	270,721	61.3	37,373	8.9	26,726	20.1
	4月	84,734	18.3	270,005	58.6	37,847	9.0	26,530	24.8
	5月	84,786	16.7	269,179	55.6	37,952	8.7	26,591	26.5
	6月	83,796	14.0	271,025	58.1	37,662	8.7	26,588	27.9
	7月	82,243	16.5	269,941	55.4	37,408	9.0	27,018	43.1
8月	82,243	16.8	271,110	54.8	36,910	9.1	26,373	45.0	
9月	82,097	16.9	272,843	54.5	36,795	9.1	26,875	43.3	
10月	81,420	16.5	274,085	52.9	36,655	8.3	26,700	43.1	
11月	81,717	16.9	274,913	51.9	36,605	8.3	26,187	42.9	
12月	81,624	17.3	273,934	55.0	36,936	9.3	26,336	43.8	
男	平成29年平均	53,683	6.2	77,010	57.0	15,648	1.0	16,468	29.7
	30年	51,587	4.2	92,499	40.4	14,349	0.6	15,558	31.9
	令和元年	51,526	8.6	92,574	37.0	15,576	1.9	13,967	23.1
	2年	45,869	8.3	88,096	37.2	14,485	2.0	13,818	17.0
	3年	45,840	5.4	88,129	37.3	17,041	0.6	13,215	9.0
	4年	<b>51,893</b>	<b>3.7</b>	<b>100,644</b>	<b>30.3</b>	<b>12,215</b>	<b>2.3</b>	<b>14,788</b>	<b>21.9</b>
	令和4年1月	53,496	3.5	99,246	32.6	12,657	1.2	15,480	10.6
	2月	55,564	2.0	99,470	34.8	12,588	1.1	15,384	10.8
	3月	50,486	4.7	95,877	35.6	12,677	1.6	15,421	11.3
	4月	51,824	4.0	93,815	33.9	12,831	2.3	14,790	15.7
	5月	52,975	3.5	97,605	30.9	12,785	2.3	15,694	20.0
	6月	51,741	2.8	101,749	32.5	12,912	2.3	15,717	20.6
	7月	51,702	3.8	101,448	29.3	12,296	2.6	14,261	25.6
8月	51,567	4.1	100,113	27.3	12,073	2.7	13,959	30.9	
9月	51,434	4.1	102,499	28.4	12,238	2.7	14,220	29.2	
10月	50,934	3.7	104,398	26.7	10,805	3.0	14,421	28.3	
11月	50,801	4.0	106,715	24.0	10,843	3.0	14,191	28.8	
12月	50,188	4.3	104,789	27.5	11,869	3.0	13,924	30.7	
女	平成29年平均	33,956	43.1	136,974	85.0	28,413	27.0	9,580	50.8
	30年	27,520	30.4	145,252	76.1	27,694	29.0	8,496	51.0
	令和元年	27,598	38.2	147,569	77.6	25,084	29.8	10,475	50.8
	2年	30,962	41.7	162,207	75.2	24,548	31.3	11,962	53.5
	3年	32,954	44.4	170,895	75.4	21,657	11.4	11,662	48.0
	4年	<b>31,388</b>	<b>38.9</b>	<b>171,782</b>	<b>71.7</b>	<b>24,990</b>	<b>12.1</b>	<b>11,812</b>	<b>47.8</b>
	令和4年1月	32,230	43.2	175,857	72.0	24,340	13.0	10,985	34.5
	2月	29,320	35.6	176,772	74.4	24,726	12.7	11,433	35.4
	3月	33,608	48.0	174,844	75.5	24,696	12.6	11,305	32.2
	4月	32,910	40.7	176,190	71.8	25,016	12.5	11,740	36.3
	5月	31,811	38.6	171,574	69.6	25,167	11.9	10,897	35.9
	6月	32,055	32.1	169,276	73.4	24,750	12.1	10,871	38.5
	7月	30,541	38.0	168,493	71.0	25,112	12.2	12,757	62.8
8月	30,676	38.2	170,997	71.0	24,837	12.2	12,414	60.8	
9月	30,663	38.5	170,344	70.3	24,557	12.3	12,655	59.2	
10月	30,486	37.8	169,687	69.1	25,850	10.5	12,279	60.5	
11月	30,916	38.0	168,198	69.7	25,762	10.6	11,996	59.5	
12月	31,436	38.0	169,145	72.0	25,067	12.3	12,412	58.4	

第35表 産業大中分類, 性別常用労働者月間常用労働者数, パート比率

(事業所規模5人以上)

(単位:人、%)

年・月次		L 学術研究, 専門・ 技術サービス業		M 宿泊業, 飲食サービス業		M 宿泊業, 飲食サービス業				
						M75 宿泊業		MS M一括分		
		常用労働者数	パート比率	常用労働者数	パート比率	常用労働者数	パート比率	常用労働者数	パート比率	
計	平成29年平均	46,249	12	163,754	76.4	16,073	45.8	147,680	79.5	
	30年	48,604	10.0	168,189	84.2	19,453	52.3	148,736	88.4	
	令和元年	49,150	9.6	166,858	85.7	19,983	53.3	146,874	90.1	
	2年	49,250	14.9	155,153	83.5	15,836	50.3	139,316	87.1	
	3年	49,082	7.4	155,878	82.6	16,339	54.5	139,538	85.8	
	4年	<b>48,106</b>	<b>14.8</b>	<b>176,988</b>	<b>76.5</b>	<b>18,788</b>	<b>61.2</b>	<b>158,201</b>	<b>78.3</b>	
	令和4年1月	48,047	13.2	179,120	77.8	18,622	64.1	160,498	79.4	
	2月	48,193	14.7	174,792	78.0	18,326	64.0	156,466	79.6	
	3月	48,129	14.1	171,395	77.1	18,190	66.8	153,205	78.3	
	4月	48,570	12.6	171,885	77.6	18,221	68.1	153,664	78.8	
	5月	48,316	12.2	172,300	76.4	18,527	64.3	153,773	77.8	
	6月	48,212	14.6	173,488	76.6	18,739	64.4	154,749	78.1	
	7月	48,059	15.2	175,968	75.9	18,999	58.1	156,969	78.1	
	8月	47,819	15.9	176,701	75.2	19,201	58.8	157,500	77.2	
	9月	48,070	15.3	178,468	76.4	18,931	55.4	159,537	78.9	
	10月	47,771	16.1	179,807	75.4	19,162	57.6	160,645	77.5	
	11月	48,001	17.8	181,837	75.0	19,064	57.6	162,773	77.0	
	12月	48,093	16.2	188,108	76.0	19,471	55.7	168,637	78.4	
	男	平成29年平均	34,016	4	58,488	64.9	7,523	31.2	50,965	69.8
		30年	34,343	2.6	66,195	72.6	8,572	34.5	57,622	78.3
令和元年		35,624	4.5	62,041	73.4	8,055	31.0	53,986	79.7	
2年		35,681	6.5	52,364	68.7	6,606	34.5	45,757	73.6	
3年		37,404	3.0	49,035	68.7	5,763	34.0	43,272	73.4	
4年		<b>33,728</b>	<b>6.0</b>	<b>63,290</b>	<b>62.9</b>	<b>6,914</b>	<b>38.8</b>	<b>56,378</b>	<b>65.9</b>	
令和4年1月		35,415	6.3	66,348	66.2	6,801	39.5	59,547	69.3	
2月		34,769	7.5	60,767	64.2	6,583	38.6	54,184	67.3	
3月		35,134	6.6	65,975	65.2	6,243	40.6	59,732	67.8	
4月		34,178	5.6	62,304	65.7	5,979	43.5	56,325	68.1	
5月		33,929	5.2	60,581	62.6	6,711	42.1	53,870	65.1	
6月		32,889	5.8	60,731	63.4	6,734	41.4	53,997	66.2	
7月		33,888	5.5	64,039	62.4	6,978	35.0	57,061	65.8	
8月		32,938	6.5	63,465	60.3	6,969	35.6	56,496	63.4	
9月		33,258	5.2	63,512	60.6	7,526	37.3	55,986	63.8	
10月		32,945	6.0	62,753	60.5	7,306	37.6	55,447	63.6	
11月		32,009	6.3	62,747	61.5	7,245	36.9	55,502	64.7	
12月		33,380	5.9	66,265	62.5	7,883	37.4	58,382	65.9	
女		平成29年平均	12,233	34	105,266	82.8	8,551	58.9	96,715	84.6
		30年	14,260	27.7	101,994	91.7	10,881	66.3	91,113	94.8
	令和元年	13,526	23.2	104,817	93.0	11,928	68.4	92,889	96.2	
	2年	13,568	37.1	102,790	91.0	9,231	62.1	93,559	93.7	
	3年	11,678	21.7	106,842	88.9	10,576	65.8	96,266	91.4	
	4年	<b>14,378</b>	<b>35.3</b>	<b>113,698</b>	<b>84.0</b>	<b>11,874</b>	<b>74.2</b>	<b>101,824</b>	<b>85.1</b>	
	令和4年1月	12,632	32.5	112,772	84.7	11,821	78.2	100,951	85.4	
	2月	13,424	33.4	114,025	85.3	11,743	78.2	102,282	86.2	
	3月	12,995	34.4	105,420	84.5	11,947	80.6	93,473	85.0	
	4月	14,392	29.3	109,581	84.4	12,242	80.2	97,339	85.0	
	5月	14,387	28.6	111,719	83.8	11,816	76.8	99,903	84.7	
	6月	15,323	33.5	112,757	83.8	12,005	77.3	100,752	84.5	
	7月	14,171	38.4	111,929	83.7	12,021	71.5	99,908	85.1	
	8月	14,881	36.9	113,236	83.5	12,232	72.1	101,004	84.9	
	9月	14,812	37.8	114,956	85.1	11,405	67.4	103,551	87.1	
	10月	14,826	38.6	117,054	83.3	11,856	69.9	105,198	84.8	
	11月	15,992	40.6	119,090	82.1	11,819	70.2	107,271	83.4	
	12月	14,713	39.4	121,843	83.4	11,588	68.1	110,255	85.0	

第35表 産業大中分類, 性別常用労働者月間常用労働者数, パート比率

(事業所規模5人以上)

(単位:人、%)

年・月次		N 生活関連サービス業, 娯楽業		O 教育, 学習支援業		P 医療, 福祉		P 医療, 福祉	
		P83 医療業							
		常用労働者数	パート比率	常用労働者数	パート比率	常用労働者数	パート比率	常用労働者数	パート比率
計	平成29年平均	58,788	44.5	121,130	39.6	246,921	38.7	135,579	33.1
	30年	62,513	49.4	113,817	45.7	308,139	41.5	150,937	32.7
	令和元年	65,975	61.9	114,063	37.2	314,119	40.7	153,744	33.2
	2年	61,848	60.9	110,774	42.8	313,270	40.6	153,584	34.1
	3年	61,367	59.4	108,787	54.4	310,965	38.5	153,276	32.7
	4年	<b>65,030</b>	<b>60.8</b>	<b>109,905</b>	<b>49.3</b>	<b>315,828</b>	<b>37.6</b>	<b>160,038</b>	<b>28.7</b>
	令和4年1月	64,716	57.1	112,318	38.2	311,118	38.7	156,919	30.1
	2月	67,024	57.1	111,288	38.6	310,770	37.6	156,818	29.9
	3月	65,420	55.4	111,774	51.8	311,095	38.9	154,629	30.7
	4月	67,282	61.8	109,459	44.5	315,655	37.4	160,794	27.7
	5月	66,912	60.6	110,169	49.1	316,125	38.0	161,575	28.5
	6月	66,860	59.9	110,271	47.4	316,144	37.9	161,246	27.8
	7月	66,174	62.1	111,782	48.5	318,004	36.6	161,987	27.8
8月	64,606	63.2	110,664	54.6	318,944	38.2	160,921	28.6	
9月	62,057	62.4	108,556	56.4	318,832	37.5	161,793	28.3	
10月	63,493	64.3	105,180	52.7	317,065	37.1	161,180	28.8	
11月	62,391	60.8	107,961	54.3	317,801	36.5	161,713	27.9	
12月	63,436	64.8	109,439	55.2	318,396	36.8	160,880	28.6	
男	平成29年平均	23,965	21.4	62,972	38.7	58,090	30.9	32,474	30.5
	30年	27,398	35.2	58,763	44.7	71,515	29.7	34,913	28.9
	令和元年	25,418	47.9	54,242	32.7	67,537	26.1	35,039	24.3
	2年	22,223	51.0	50,480	37.3	67,092	27.4	37,363	24.8
	3年	20,742	45.5	48,141	48.7	68,471	23.3	36,735	24.2
	4年	<b>28,726</b>	<b>47.0</b>	<b>32,088</b>	<b>41.2</b>	<b>69,438</b>	<b>25.1</b>	<b>36,846</b>	<b>20.8</b>
	令和4年1月	24,202	37.4	40,691	30.1	68,544	25.6	36,423	21.3
	2月	26,370	42.6	40,898	30.0	68,160	24.4	36,773	21.0
	3月	25,719	37.0	26,827	47.5	68,459	26.0	35,683	22.7
	4月	30,428	56.9	25,380	39.4	70,627	24.9	37,688	19.4
	5月	31,060	54.0	34,268	39.0	70,041	26.6	37,914	22.9
	6月	31,527	53.6	33,163	34.7	71,238	27.4	38,684	24.5
	7月	30,301	47.1	35,736	39.9	69,103	24.6	35,805	20.0
8月	29,249	46.7	30,237	43.5	68,989	23.5	36,184	16.8	
9月	27,074	45.9	32,368	50.3	69,608	25.2	36,677	19.9	
10月	29,043	47.9	28,313	48.0	70,098	24.6	37,262	20.4	
11月	29,369	44.5	26,681	45.7	68,516	24.7	36,177	20.3	
12月	30,370	50.9	30,505	46.5	69,868	24.2	36,877	20.2	
女	平成29年平均	34,823	60.4	58,158	40.5	188,830	41.1	103,106	33.9
	30年	35,116	60.6	55,053	46.7	236,624	45.1	116,023	33.8
	令和元年	40,556	70.7	59,820	41.2	246,582	44.7	118,705	35.8
	2年	39,626	66.4	60,294	47.4	246,178	44.1	116,222	37.1
	3年	40,624	66.6	60,647	58.7	242,495	42.8	116,540	35.4
	4年	<b>36,305</b>	<b>71.5</b>	<b>77,817</b>	<b>52.7</b>	<b>246,392</b>	<b>41.1</b>	<b>123,192</b>	<b>31.1</b>
	令和4年1月	40,514	68.9	71,627	42.8	242,574	42.4	120,496	32.7
	2月	40,654	66.5	70,390	43.6	242,610	41.3	120,045	32.7
	3月	39,701	67.3	84,947	53.1	242,636	42.6	118,946	33.1
	4月	36,854	65.9	84,079	46.0	245,028	41.0	123,106	30.2
	5月	35,852	66.4	75,901	53.7	246,084	41.2	123,661	30.2
	6月	35,333	65.5	77,108	52.9	244,906	41.0	122,562	28.9
	7月	35,873	74.7	76,046	52.5	248,901	39.9	126,182	30.0
8月	35,357	76.8	80,427	58.8	249,955	42.2	124,737	32.0	
9月	34,983	75.2	76,188	59.1	249,224	41.0	125,116	30.8	
10月	34,450	78.1	76,867	54.4	246,967	40.6	123,918	31.3	
11月	33,022	75.2	81,280	57.1	249,285	39.7	125,536	30.0	
12月	33,066	77.6	78,934	58.6	248,528	40.3	124,003	31.1	

第35表 産業大中分類, 性別常用労働者月間常用労働者数, パート比率

(事業所規模5人以上)

(単位:人、%)

年・月次		P 医療, 福祉		Q 複合サービス事業		R サービス業(他に分類されないもの)		R サービス業(他に分類されないもの)		
		PS P一括分						RS R一括分		
		常用労働者数	パート比率	常用労働者数	パート比率	常用労働者数	パート比率	常用労働者数	パート比率	
計	平成29年平均	111,341	45.5	10,899	21.9	122,925	34.3	122,925	34.3	
	30年	157,204	50.0	14,697	11.9	125,249	27.8	125,249	27.8	
	令和元年	160,377	47.9	14,271	6.4	124,380	32.2	124,380	32.2	
	2年	159,685	46.8	13,944	10.6	123,060	31.8	123,060	31.8	
	3年	157,690	44.2	14,426	11.8	120,114	35.1	120,114	35.1	
	4年	<b>155,791</b>	<b>46.7</b>	<b>13,630</b>	<b>13.5</b>	<b>126,393</b>	<b>31.5</b>	<b>126,393</b>	<b>31.5</b>	
	令和4年1月	154,199	47.5	14,185	12.8	125,917	30.7	125,917	30.7	
	2月	153,952	45.4	13,993	12.2	125,629	31.6	125,629	31.6	
	3月	156,466	47.1	13,869	12.4	124,656	31.5	124,656	31.5	
	4月	154,861	47.5	13,557	12.3	125,470	30.7	125,470	30.7	
	5月	154,550	47.8	13,614	12.8	125,524	30.6	125,524	30.6	
	6月	154,898	48.4	13,709	13.5	126,231	31.3	126,231	31.3	
	7月	156,017	45.6	13,560	15.7	126,630	31.4	126,630	31.4	
	8月	158,023	48.0	13,406	15.4	126,496	30.6	126,496	30.6	
	9月	157,039	47.1	13,442	12.6	127,214	32.1	127,214	32.1	
	10月	155,885	45.7	13,507	13.2	126,531	31.8	126,531	31.8	
	11月	156,088	45.4	13,524	16.9	128,232	32.7	128,232	32.7	
	12月	157,516	45.2	13,195	11.6	128,173	33.2	128,173	33.2	
	男	平成29年平均	25,617	31.4	5,683	10.3	70,627	18.1	70,627	18.1
		30年	36,602	30.4	7,657	3.2	76,619	13.7	76,619	13.7
令和元年		32,498	27.8	8,999	2.8	77,587	17.8	77,587	17.8	
2年		29,730	30.4	7,941	4.7	76,662	20.2	76,662	20.2	
3年		31,735	22.2	7,998	6.2	76,844	27.2	76,844	27.2	
4年		<b>32,592</b>	<b>30.0</b>	<b>7,380</b>	<b>8.6</b>	<b>78,810</b>	<b>21.5</b>	<b>78,810</b>	<b>21.5</b>	
令和4年1月		32,121	30.5	7,697	9.7	78,498	21.7	78,498	21.7	
2月		31,387	28.3	7,615	9.2	77,925	21.6	77,925	21.6	
3月		32,776	29.6	7,516	9.6	76,169	21.8	76,169	21.8	
4月		32,939	31.2	7,621	10.1	78,505	21.9	78,505	21.9	
5月		32,127	30.9	7,541	10.9	79,089	21.4	79,089	21.4	
6月		32,554	30.9	7,537	11.1	77,432	21.6	77,432	21.6	
7月		33,298	29.5	7,306	9.5	78,367	20.5	78,367	20.5	
8月		32,805	30.9	7,176	8.9	80,520	20.5	80,520	20.5	
9月		32,931	31.1	7,193	5.1	80,260	21.8	80,260	21.8	
10月		32,836	29.4	7,096	5.2	79,562	21.5	79,562	21.5	
11月		32,339	29.6	7,205	9.8	79,831	22.0	79,831	22.0	
12月		32,991	28.6	7,048	4.6	79,559	21.9	79,559	21.9	
女		平成29年平均	85,725	49.7	5,216	34.6	52,298	56.2	52,298	56.2
		30年	120,602	56.0	7,040	21.4	48,629	50.0	48,629	50.0
	令和元年	127,878	53.1	5,272	12.4	46,791	56.1	46,791	56.1	
	2年	129,956	50.4	6,004	18.3	46,398	50.9	46,398	50.9	
	3年	125,954	49.7	6,428	18.7	43,270	49.2	43,270	49.2	
	4年	<b>123,199</b>	<b>51.1</b>	<b>6,251</b>	<b>19.0</b>	<b>47,583</b>	<b>48.1</b>	<b>47,583</b>	<b>48.1</b>	
	令和4年1月	122,078	51.9	6,488	16.4	47,419	45.7	47,419	45.7	
	2月	122,565	49.7	6,378	15.8	47,704	47.8	47,704	47.8	
	3月	123,690	51.7	6,353	15.8	48,487	46.7	48,487	46.7	
	4月	121,922	51.9	5,936	15.1	46,965	45.3	46,965	45.3	
	5月	122,423	52.3	6,073	15.2	46,435	46.2	46,435	46.2	
	6月	122,344	53.1	6,172	16.5	48,799	46.6	48,799	46.6	
	7月	122,719	50.0	6,254	23.0	48,263	49.0	48,263	49.0	
	8月	125,218	52.5	6,230	23.0	45,976	48.3	45,976	48.3	
	9月	124,108	51.3	6,249	21.3	46,954	49.8	46,954	49.8	
	10月	123,049	50.0	6,411	22.0	46,969	49.2	46,969	49.2	
	11月	123,749	49.6	6,319	24.9	48,401	50.3	48,401	50.3	
	12月	124,525	49.6	6,147	19.5	48,614	51.8	48,614	51.8	

第36表 産業大中分類, 性別常用労働者月間常用労働者数, パート比率

(事業所規模30人以上)

(単位:人、%)

年・月次		TL 調査産業計		C 鉱業, 採石業, 砂利採取業		D 建設業		E 製造業	
		常用労働者数	パート比率	常用労働者数	パート比率	常用労働者数	パート比率	常用労働者数	パート比率
計	平成29年平均	1,051,796	32.0	X	X	25,075	5.6	281,564	13.5
	30年	1,073,687	29.4	X	X	22,700	4.8	286,052	10.8
	令和元年	1,077,043	30.4	X	X	23,242	1.2	284,125	10.2
	2年	1,082,203	31.6	X	X	23,745	1.0	284,633	11.6
	3年	1,069,767	30.1	—	—	23,882	1.8	268,343	11.0
	4年	<b>1,091,296</b>	<b>29.7</b>	—	—	<b>23,003</b>	<b>3.3</b>	<b>269,806</b>	<b>12.7</b>
	令和4年1月	1,091,177	28.6	—	—	23,328	3.2	267,971	13.6
	2月	1,091,363	28.2	—	—	23,341	3.2	268,692	12.9
	3月	1,084,355	30.4	—	—	23,044	3.3	268,703	13.6
	4月	1,092,085	29.9	—	—	23,495	3.3	270,880	13.2
	5月	1,093,761	29.6	—	—	23,406	3.6	270,248	12.6
	6月	1,094,922	29.4	—	—	23,246	3.3	272,048	13.1
	7月	1,094,660	29.7	—	—	23,085	3.4	271,373	12.4
8月	1,090,925	30.8	—	—	22,895	3.4	270,526	12.8	
9月	1,092,395	30.4	—	—	22,678	3.6	270,546	12.5	
10月	1,086,015	29.5	—	—	22,554	3.1	270,269	12.0	
11月	1,089,450	29.5	—	—	22,514	3.1	268,270	12.0	
12月	1,094,447	30.0	—	—	22,445	3.0	268,154	11.5	
男	平成29年平均	570,991	16.2	X	X	21,645	2.5	207,754	4.8
	30年	609,274	15.7	X	X	20,088	1.8	218,744	3.9
	令和元年	599,962	15.3	X	X	21,945	0.0	216,497	4.1
	2年	587,369	15.9	X	X	21,837	0.0	215,460	4.9
	3年	591,165	15.2	—	—	21,134	0.3	200,874	3.8
	4年	<b>578,927</b>	<b>14.3</b>	—	—	<b>19,575</b>	<b>0.9</b>	<b>197,356</b>	<b>4.0</b>
	令和4年1月	587,320	13.9	—	—	20,047	0.9	195,084	4.4
	2月	593,149	13.7	—	—	20,050	0.9	196,501	4.0
	3月	568,081	14.4	—	—	19,754	0.9	196,524	4.3
	4月	571,123	14.2	—	—	19,854	1.1	197,386	4.1
	5月	582,504	14.4	—	—	19,757	1.0	196,850	3.9
	6月	584,014	14.1	—	—	19,869	0.9	198,981	3.9
	7月	579,619	14.5	—	—	19,795	0.8	198,276	3.8
8月	576,979	14.8	—	—	19,480	0.9	197,503	4.0	
9月	577,311	14.7	—	—	19,457	1.0	197,693	3.9	
10月	572,634	14.3	—	—	19,005	0.9	198,053	4.0	
11月	575,781	14.4	—	—	18,962	0.9	197,516	4.1	
12月	578,603	14.5	—	—	18,868	0.6	197,898	3.9	
女	平成29年平均	480,805	50.9	X	X	3,429	25.6	73,810	38.1
	30年	464,413	47.5	X	X	2,611	28.0	67,308	33.0
	令和元年	477,082	49.3	X	X	1,297	20.4	67,628	29.6
	2年	494,836	50.2	X	X	1,909	11.7	69,173	32.4
	3年	478,602	48.5	—	—	2,749	13.7	67,470	32.3
	4年	<b>512,370</b>	<b>47.0</b>	—	—	<b>3,428</b>	<b>17.0</b>	<b>72,451</b>	<b>36.2</b>
	令和4年1月	503,857	45.9	—	—	3,281	17.1	72,887	38.1
	2月	498,214	45.4	—	—	3,291	17.6	72,191	37.0
	3月	516,274	48.0	—	—	3,290	17.6	72,179	38.7
	4月	520,962	47.1	—	—	3,641	15.5	73,494	37.7
	5月	511,257	46.9	—	—	3,649	17.7	73,398	35.8
	6月	510,908	46.9	—	—	3,377	17.4	73,067	38.4
	7月	515,041	46.9	—	—	3,290	18.6	73,097	35.7
8月	513,946	48.7	—	—	3,415	17.5	73,023	36.6	
9月	515,084	48.0	—	—	3,221	19.4	72,853	35.7	
10月	513,381	46.6	—	—	3,549	15.2	72,216	34.1	
11月	513,669	46.4	—	—	3,552	15.1	70,754	33.9	
12月	515,844	47.4	—	—	3,577	15.6	70,256	33.0	

第36表 産業大中分類, 性別常用労働者月間常用労働者数, パート比率

(事業所規模30人以上)

(単位:人、%)

年・月次		E 製造業							
		E09, 10 食料品製造業, 飲料・たばこ・飼料製造業		E11 繊維工業		E14 パルプ・紙・ 紙加工品製造業		E15 印刷・同関連業	
		常用労働者数	パート比率	常用労働者数	パート比率	常用労働者数	パート比率	常用労働者数	パート比率
計	平成29年平均	51,540	39.2	4,235	16.9	6,032	10.5	3,477	12.7
	30年	52,733	27.7	4,649	22.9	5,302	10.7	4,509	7.1
	令和元年	53,426	26.1	4,572	24.5	5,303	10.5	4,179	8.4
	2年	53,125	37.8	3,732	24.1	5,148	20.4	4,335	4.3
	3年	50,273	35.9	3,576	16.5	5,307	6.0	4,426	3.5
	4年	<b>47,332</b>	<b>43.8</b>	<b>3,704</b>	<b>16.1</b>	<b>5,368</b>	<b>5.9</b>	<b>3,726</b>	<b>3.2</b>
	令和4年1月	47,692	48.3	3,746	14.6	5,348	5.4	X	X
	2月	47,132	44.0	3,737	14.1	5,316	5.9	3,832	3.4
	3月	47,079	47.9	3,684	13.5	5,320	5.8	3,832	3.4
	4月	47,109	47.0	3,686	14.2	5,391	5.6	3,810	3.2
	5月	46,914	44.0	3,700	12.7	5,378	5.7	3,820	2.9
	6月	47,851	43.6	3,687	13.8	5,380	5.8	3,883	2.8
	7月	47,633	43.4	3,679	14.4	5,383	5.8	3,904	2.8
8月	47,527	44.1	3,646	25.8	5,396	6.0	3,891	2.8	
9月	47,211	43.7	3,728	14.3	5,372	6.1	4,225	2.9	
10月	47,189	39.5	3,728	26.2	5,348	6.3	4,176	3.2	
11月	47,188	40.1	3,732	15.0	5,391	6.1	3,594	3.7	
12月	47,451	40.5	3,680	14.6	5,403	6.1	3,585	3.7	
男	平成29年平均	26,236	22.0	1,939	3.0	4,660	2.5	2,684	9.6
	30年	28,800	13.4	2,044	4.4	4,360	4.2	3,157	1.8
	令和元年	31,993	14.3	1,898	2.7	4,344	5.0	3,054	3.4
	2年	29,542	22.9	1,547	8.0	3,532	11.2	3,461	1.5
	3年	26,646	17.3	2,037	9.6	3,831	3.7	3,540	0.7
	4年	<b>22,619</b>	<b>20.5</b>	<b>1,895</b>	<b>12.4</b>	<b>4,277</b>	<b>2.4</b>	<b>2,828</b>	<b>2.5</b>
	令和4年1月	21,986	23.8	1,979	11.5	4,283	2.2	X	X
	2月	22,264	20.1	1,979	11.6	4,264	2.3	2,977	2.6
	3月	22,258	22.9	1,938	11.8	4,276	2.3	2,977	2.6
	4月	22,193	22.0	1,937	12.2	4,320	2.1	2,964	2.3
	5月	22,025	20.2	1,737	12.1	4,297	2.1	2,953	1.9
	6月	22,539	19.6	1,928	11.3	4,292	2.1	2,951	1.9
	7月	22,656	19.9	1,921	11.3	4,250	2.1	2,973	1.9
8月	22,410	20.4	1,758	15.2	4,271	2.8	2,939	1.9	
9月	22,199	20.1	1,929	11.6	4,264	3.0	3,127	2.2	
10月	23,609	18.6	1,780	15.1	4,235	2.9	3,101	2.5	
11月	23,647	19.2	1,935	12.7	4,280	2.7	2,629	3.0	
12月	23,645	19.3	1,916	12.3	4,301	2.7	2,631	3.0	
女	平成29年平均	25,304	56.9	2,294	28.9	1,372	37.7	793	23.9
	30年	23,933	45.0	2,607	36.9	943	40.6	1,352	19.7
	令和元年	21,432	43.6	2,675	39.9	959	34.0	1,125	20.6
	2年	23,583	56.6	2,183	35.6	1,616	40.6	874	15.6
	3年	23,627	56.8	1,539	25.8	1,475	12.3	886	14.6
	4年	<b>24,712</b>	<b>65.2</b>	<b>1,808</b>	<b>19.8</b>	<b>1,091</b>	<b>19.5</b>	<b>897</b>	<b>5.4</b>
	令和4年1月	25,706	69.2	1,767	18.0	1,065	18.5	X	X
	2月	24,868	65.5	1,758	17.0	1,052	20.2	855	6.2
	3月	24,821	70.2	1,746	15.5	1,044	20.4	855	6.2
	4月	24,916	69.2	1,749	16.4	1,071	20.1	846	6.3
	5月	24,889	65.0	1,963	13.2	1,081	19.9	867	6.1
	6月	25,312	65.0	1,759	16.5	1,088	20.5	932	5.7
	7月	24,977	64.8	1,758	17.7	1,133	19.5	931	5.7
8月	25,117	65.2	1,888	35.6	1,125	18.3	952	5.6	
9月	25,012	64.7	1,799	17.2	1,108	18.2	1,098	4.8	
10月	23,580	60.5	1,948	36.4	1,113	19.2	1,075	4.9	
11月	23,541	61.2	1,797	17.4	1,111	19.3	965	5.5	
12月	23,806	61.6	1,764	17.1	1,102	19.4	954	5.6	

第36表 産業大中分類, 性別常用労働者月間常用労働者数, パート比率

(事業所規模30人以上)

(単位:人、%)

年・月次		E 製造業							
		E16, 17 化学工業、石油製品・石炭製品製造業		E18 プラスチック製品製造業		E19 ゴム製品製造業		E21 窯業・土石製品製造業	
		常用労働者数	パート比率	常用労働者数	パート比率	常用労働者数	パート比率	常用労働者数	パート比率
計	平成29年平均	22,732	12.5	8,463	8.3	6,125	9.0	3,869	9.4
	30年	19,913	1.9	8,564	31.1	3,484	2.9	5,320	3.4
	令和元年	20,520	2.7	8,638	26.6	3,422	12.4	5,448	2.2
	2年	20,548	3.0	8,785	17.4	3,458	10.8	5,510	0.7
	3年	20,797	3.8	9,149	12.6	3,577	8.6	5,390	1.0
	4年	<b>22,948</b>	<b>6.5</b>	<b>10,794</b>	<b>10.5</b>	<b>4,245</b>	<b>2.3</b>	<b>5,575</b>	<b>1.4</b>
	令和4年1月	22,846	6.0	10,834	11.2	4,153	2.1	5,632	1.5
	2月	22,722	6.0	10,716	10.4	4,147	2.1	5,600	1.5
	3月	22,925	6.9	10,717	10.7	4,157	2.2	5,571	1.5
	4月	23,149	6.8	10,851	10.4	4,268	2.0	5,577	1.3
	5月	22,920	6.0	10,926	10.3	4,266	2.0	5,598	1.1
	6月	23,089	5.9	10,836	10.3	4,266	2.0	5,593	1.3
	7月	23,063	6.0	10,821	9.5	4,283	2.0	5,579	1.5
8月	22,951	6.1	10,639	10.0	4,274	2.0	5,572	1.3	
9月	23,011	6.0	10,765	10.5	4,276	2.1	5,549	1.4	
10月	22,987	7.0	10,829	10.9	4,305	2.9	5,532	1.4	
11月	22,894	8.6	10,800	11.0	4,289	3.0	5,546	1.6	
12月	22,816	6.4	10,790	11.1	4,270	2.9	5,549	1.5	
男	平成29年平均	16,620	1.4	5,889	7.0	4,786	4.7	3,329	3.4
	30年	17,089	1.0	5,410	13.3	2,603	0.5	4,552	1.3
	令和元年	18,112	2.2	5,501	5.4	2,394	2.5	4,442	1.4
	2年	17,222	2.0	5,726	3.8	2,460	1.1	4,752	0.3
	3年	16,102	2.6	5,817	3.5	2,600	0.6	4,654	0.4
	4年	<b>16,642</b>	<b>3.1</b>	<b>7,430</b>	<b>2.9</b>	<b>3,273</b>	<b>0.6</b>	<b>4,823</b>	<b>0.4</b>
	令和4年1月	16,551	2.4	7,397	3.5	3,198	0.7	4,909	0.3
	2月	16,474	2.5	7,529	3.1	3,191	0.6	4,833	0.4
	3月	16,651	3.4	7,493	2.8	3,199	0.6	4,817	0.4
	4月	16,782	3.4	7,558	2.9	3,289	0.4	4,866	0.3
	5月	16,629	2.5	7,634	2.9	3,289	0.4	4,856	0.4
	6月	16,751	2.5	7,483	2.9	3,296	0.4	4,845	0.3
	7月	16,718	2.5	7,445	2.6	3,301	0.4	4,790	0.4
8月	16,672	2.8	7,399	2.7	3,296	0.4	4,834	0.3	
9月	16,671	2.8	7,410	2.7	3,296	0.4	4,810	0.3	
10月	16,399	3.9	7,198	3.1	3,305	1.0	4,794	0.3	
11月	16,615	5.1	7,418	3.0	3,318	0.8	4,756	0.4	
12月	16,792	3.0	7,187	3.0	3,284	0.8	4,761	0.4	
女	平成29年平均	6,112	42.4	2,575	11.4	1,339	24.8	538	46.9
	30年	2,823	7.4	3,154	61.5	881	10.1	766	16.1
	令和元年	2,408	6.5	3,136	63.5	1,027	34.9	1,006	5.4
	2年	3,326	8.5	3,059	42.8	998	34.2	758	2.3
	3年	4,696	7.6	3,333	28.3	977	29.8	736	5.2
	4年	<b>6,306</b>	<b>15.5</b>	<b>3,365</b>	<b>27.3</b>	<b>975</b>	<b>7.9</b>	<b>752</b>	<b>8.0</b>
	令和4年1月	6,295	15.3	3,437	27.8	955	7.0	723	9.1
	2月	6,248	15.1	3,187	27.8	956	6.9	767	8.2
	3月	6,274	16.3	3,224	29.0	958	7.5	754	8.4
	4月	6,367	15.8	3,293	27.6	979	7.5	711	7.5
	5月	6,291	15.0	3,292	27.6	977	7.5	742	5.7
	6月	6,338	14.9	3,353	27.0	970	7.3	748	7.8
	7月	6,345	15.2	3,376	24.8	982	7.2	789	8.6
8月	6,279	14.9	3,240	26.5	978	7.3	738	8.0	
9月	6,340	14.6	3,355	27.6	980	7.7	739	8.0	
10月	6,588	14.9	3,631	26.4	1,000	9.1	738	8.0	
11月	6,279	18.0	3,382	28.7	971	10.5	790	8.6	
12月	6,024	15.8	3,603	27.1	986	9.7	788	8.6	



第36表 産業大中分類, 性別常用労働者月間常用労働者数, パート比率

(事業所規模30人以上)

(単位:人、%)

年・月次		E 製造業							
		E22 鉄鋼業		E23 非鉄金属製造業		E24 金属製品製造業		E31 輸送用機械器具製造業	
		常用労働者数	パート比率	常用労働者数	パート比率	常用労働者数	パート比率	常用労働者数	パート比率
計	平成29年平均	14,867	0.8	6,269	14.4	19,786	10.0	28,349	0.7
	30年	21,788	2.0	5,313	2.7	16,276	11.8	25,171	1.4
	令和元年	22,217	3.4	5,386	1.5	11,734	2.0	26,265	5.5
	2年	21,051	2.5	5,429	4.7	16,000	0.6	26,311	5.4
	3年	19,573	1.3	5,241	3.1	15,711	1.5	16,497	0.5
	4年	<b>17,724</b>	<b>1.5</b>	<b>4,515</b>	<b>2.6</b>	<b>15,725</b>	<b>1.3</b>	<b>24,254</b>	<b>3.4</b>
	令和4年1月	17,609	2.0	4,498	4.6	15,811	1.5	24,125	3.1
	2月	17,592	1.7	4,494	4.7	15,709	1.5	24,180	3.7
	3月	17,588	1.9	4,474	5.4	15,690	1.5	24,483	3.7
	4月	17,823	1.1	4,529	4.7	15,864	1.4	24,724	3.3
	5月	17,779	1.0	4,559	1.3	15,737	1.5	24,385	3.2
	6月	17,781	1.0	4,565	1.4	15,595	1.0	24,523	3.3
	7月	17,786	1.0	4,512	1.4	15,582	1.2	24,242	3.4
8月	17,862	1.8	4,571	1.5	15,625	1.4	24,209	3.5	
9月	17,791	1.9	4,540	1.5	15,779	1.2	24,135	3.4	
10月	17,657	1.6	4,495	1.4	15,803	1.1	24,110	3.4	
11月	17,708	1.6	4,488	1.6	15,771	1.1	24,124	3.5	
12月	17,707	1.6	4,457	1.7	15,739	1.4	23,806	3.4	
男	平成29年平均	13,953	0.4	4,547	5.5	14,826	3.6	25,579	0.2
	30年	20,401	1.6	4,743	0.6	12,176	4.2	22,143	0.4
	令和元年	20,837	3.3	4,520	0.2	9,549	0.9	20,152	1.3
	2年	19,399	2.4	4,407	0.9	13,218	0.2	21,642	1.1
	3年	17,643	1.3	4,302	1.0	12,826	0.1	14,822	0.1
	4年	<b>15,963</b>	<b>1.0</b>	<b>3,814</b>	<b>0.9</b>	<b>12,958</b>	<b>0.1</b>	<b>19,539</b>	<b>1.1</b>
	令和4年1月	15,734	1.5	3,745	1.1	12,936	0.2	18,867	0.8
	2月	15,809	1.0	3,739	1.1	12,870	0.1	19,645	1.2
	3月	15,780	1.0	3,671	1.2	12,881	0.1	19,847	1.1
	4月	16,106	0.8	3,776	1.1	13,024	0.0	19,228	0.9
	5月	16,066	0.8	3,884	0.7	12,896	0.1	19,096	0.9
	6月	16,069	0.8	3,867	0.7	13,040	0.1	19,920	1.0
	7月	16,076	0.8	3,829	0.7	12,879	0.1	19,810	1.2
8月	16,097	1.1	3,863	0.7	12,861	0.1	19,813	1.2	
9月	16,005	1.1	3,895	0.8	13,042	0.1	19,626	1.2	
10月	15,884	1.1	3,852	0.8	13,053	0.1	19,646	1.3	
11月	15,962	1.1	3,837	0.8	13,049	0.1	19,634	1.2	
12月	15,965	1.1	3,814	0.8	12,955	0.1	19,346	1.3	
女	平成29年平均	915	6.1	1,722	37.6	4,960	29.1	2,770	5.5
	30年	1,387	6.6	571	21.4	4,100	34.6	3,028	7.0
	令和元年	1,379	4.5	867	8.0	2,185	6.9	6,113	19.2
	2年	1,652	3.3	1,022	21.4	2,781	2.5	4,669	25.0
	3年	1,929	1.7	939	12.9	2,885	7.6	1,676	3.9
	4年	<b>1,761</b>	<b>6.1</b>	<b>701</b>	<b>11.3</b>	<b>2,769</b>	<b>7.1</b>	<b>4,714</b>	<b>13.0</b>
	令和4年1月	1,875	6.0	753	21.9	2,875	7.8	5,258	11.6
	2月	1,783	8.4	755	22.6	2,839	7.9	4,535	14.6
	3月	1,808	9.4	803	24.4	2,809	8.0	4,636	14.7
	4月	1,717	3.3	753	22.8	2,840	7.9	5,496	11.6
	5月	1,713	3.3	675	4.9	2,841	7.7	5,289	11.2
	6月	1,712	3.3	698	5.2	2,555	5.9	4,603	12.9
	7月	1,710	3.3	683	5.3	2,703	6.6	4,432	13.4
8月	1,765	8.3	708	5.5	2,764	7.4	4,396	13.5	
9月	1,786	8.2	645	5.3	2,737	6.5	4,509	12.8	
10月	1,773	6.5	643	5.1	2,750	6.0	4,464	13.0	
11月	1,746	6.6	651	6.3	2,722	6.1	4,490	13.5	
12月	1,742	6.7	643	6.8	2,784	7.3	4,460	12.9	

第36表 産業大中分類, 性別常用労働者月間常用労働者数, パート比率

(事業所規模30人以上)

(単位:人、%)

年・月次		E 製造業							
		E32, 20その他の製造業、なめし革・同製品・毛皮製造業		ES1 E一括分1		ES2 E一括分2		ES3 E一括分3	
		常用労働者数	パート比率	常用労働者数	パート比率	常用労働者数	パート比率	常用労働者数	パート比率
計	平成29年平均	7,090	16.9	2,065	4.2	45,533	6.1	51,132	8.7
	30年	8,251	9.8	2,027	3.9	52,428	6.8	50,323	7.2
	令和元年	8,231	14.5	1,973	3.7	52,831	6.5	49,980	4.6
	2年	8,033	16.0	1,869	8.5	53,260	3.8	48,043	4.9
	3年	8,215	23.9	1,550	11.5	52,818	3.7	46,241	7.1
	4年	<b>6,550</b>	<b>15.9</b>	<b>1,979</b>	<b>7.4</b>	<b>53,145</b>	<b>4.5</b>	<b>42,225</b>	<b>10.9</b>
	令和4年1月	6,489	16.0	2,185	7.1	52,593	4.6	42,260	10.8
	2月	6,491	16.0	2,215	7.0	52,533	5.0	42,276	11.2
	3月	6,502	16.0	2,230	8.7	52,137	4.5	42,314	11.4
	4月	6,601	16.0	2,236	11.0	53,056	5.0	42,206	10.7
	5月	6,596	16.3	2,240	9.2	53,169	5.0	42,261	10.9
	6月	6,646	17.6	2,289	9.0	53,738	4.5	42,326	14.9
	7月	6,631	16.4	2,319	8.9	53,543	4.5	42,413	10.6
8月	6,543	16.4	X	X	53,500	4.5	42,005	10.7	
9月	6,534	16.5	X	X	53,466	4.6	41,900	10.5	
10月	6,540	17.5	2,249	9.0	53,413	4.4	41,908	10.3	
11月	6,507	13.1	X	X	53,340	4.2	42,296	10.1	
12月	6,517	13.4	X	X	53,245	3.7	42,537	8.5	
男	平成29年平均	3,792	2.0	1,738	2.4	38,221	1.9	38,955	2.7
	30年	5,404	0.9	1,805	3.1	44,399	3.4	39,656	2.2
	令和元年	5,447	2.2	1,782	1.8	43,773	2.9	38,699	1.6
	2年	5,048	4.0	1,235	0.0	46,085	2.3	36,186	1.4
	3年	4,543	8.1	943	0.0	46,351	1.9	34,216	1.8
	4年	<b>4,134</b>	<b>7.7</b>	<b>1,362</b>	<b>2.3</b>	<b>44,879</b>	<b>1.2</b>	<b>30,921</b>	<b>2.7</b>
	令和4年1月	4,034	7.0	1,496	1.0	45,064	1.5	31,194	3.0
	2月	4,062	7.3	1,511	1.0	44,299	1.3	31,055	2.9
	3月	4,038	7.3	1,526	3.5	44,226	1.2	30,946	2.9
	4月	4,124	7.6	1,512	3.4	44,793	1.4	30,914	2.4
	5月	4,149	8.0	1,509	2.5	44,830	1.4	31,000	2.6
	6月	4,221	8.6	1,569	2.4	45,495	1.1	30,715	3.0
	7月	4,119	7.9	1,599	2.4	45,033	1.1	30,877	2.6
8月	4,083	7.5	X	X	45,015	1.1	30,656	2.7	
9月	4,081	7.5	X	X	45,049	1.2	30,618	2.7	
10月	4,035	6.6	1,543	2.4	44,897	1.2	30,722	2.5	
11月	4,332	8.2	X	X	44,900	1.0	30,766	2.4	
12月	4,335	8.4	X	X	44,937	0.9	31,591	2.6	
女	平成29年平均	3,297	34.1	327	13.7	7,312	27.6	12,177	27.9
	30年	2,847	27.0	222	10.1	8,029	25.5	10,667	25.9
	令和元年	2,785	38.0	191	20.2	9,059	24.3	11,280	14.8
	2年	2,985	36.5	633	24.6	7,175	13.1	11,858	15.8
	3年	3,672	43.3	607	29.3	6,470	17.1	12,026	22.3
	4年	<b>2,416</b>	<b>30.0</b>	<b>617</b>	<b>18.1</b>	<b>8,266</b>	<b>22.6</b>	<b>11,304</b>	<b>33.3</b>
	令和4年1月	2,455	30.8	689	20.5	7,529	23.5	11,066	32.8
	2月	2,429	30.7	704	20.0	8,234	24.4	11,221	34.3
	3月	2,464	30.4	704	20.0	7,911	22.7	11,368	34.3
	4月	2,477	30.2	724	26.8	8,263	24.5	11,292	33.5
	5月	2,447	30.4	731	23.0	8,339	24.3	11,261	33.7
	6月	2,425	33.3	720	23.3	8,243	22.9	11,611	46.2
	7月	2,512	30.3	720	23.3	8,510	22.3	11,536	32.1
8月	2,460	31.1	X	X	8,485	22.1	11,349	32.4	
9月	2,453	31.3	X	X	8,417	22.8	11,282	31.8	
10月	2,505	35.0	706	23.4	8,516	21.1	11,186	31.6	
11月	2,175	22.8	X	X	8,440	20.9	11,530	30.6	
12月	2,182	23.3	X	X	8,308	19.1	10,946	25.7	

第36表 産業大中分類, 性別常用労働者月間常用労働者数, パート比率

(事業所規模30人以上)

(単位:人、%)

年・月次		F 電気・ガス・熱供給・水道業		G 情報通信業		H 運輸業, 郵便業		I 卸売業, 小売業	
		常用労働者数	パート比率	常用労働者数	パート比率	常用労働者数	パート比率	常用労働者数	パート比率
計	平成29年平均	7,067	3.8	14,488	3.0	86,152	30.9	145,051	58.9
	30年	6,509	4.9	15,705	7.1	87,530	25.0	139,329	53.5
	令和元年	6,283	1.5	15,147	2.0	89,062	23.4	139,238	56.0
	2年	5,779	4.5	15,142	3.2	88,085	25.7	147,844	56.9
	3年	5,923	2.3	14,896	3.3	91,330	22.5	155,503	54.4
	4年	<b>4,734</b>	<b>7.4</b>	<b>10,732</b>	<b>1.7</b>	<b>90,442</b>	<b>19.2</b>	<b>159,818</b>	<b>48.7</b>
	令和4年1月	4,773	7.0	11,919	1.9	89,673	19.7	164,396	49.5
	2月	4,751	7.9	11,961	1.0	90,971	19.8	163,780	48.3
	3月	4,762	7.9	10,721	1.2	90,694	19.9	161,869	51.3
	4月	4,754	7.5	10,435	1.6	91,680	19.4	162,039	50.4
	5月	4,776	7.2	10,418	1.6	92,880	19.1	160,727	49.0
	6月	4,774	7.2	10,541	2.7	91,035	19.4	160,991	46.1
	7月	4,709	7.3	10,584	1.0	90,621	20.8	158,212	50.0
	8月	4,709	7.3	10,576	2.7	89,348	19.5	158,101	49.7
9月	4,696	8.3	10,487	1.2	89,777	19.5	157,712	48.8	
10月	4,696	6.9	10,408	1.0	89,065	19.2	156,937	47.4	
11月	4,696	6.9	10,369	1.0	89,382	17.3	157,153	46.3	
12月	4,718	7.1	10,369	3.2	90,183	17.3	155,891	47.6	
男	平成29年平均	6,481	2.9	11,542	1.1	53,757	9.2	59,449	32.0
	30年	5,837	3.3	12,639	4.9	59,313	7.6	66,503	31.2
	令和元年	5,668	0.8	12,535	1.1	65,753	11.0	59,692	31.4
	2年	5,227	3.8	11,808	0.5	64,552	12.0	58,259	31.0
	3年	5,382	1.9	11,878	0.6	73,455	13.3	62,466	25.3
	4年	<b>4,371</b>	<b>3.9</b>	<b>8,914</b>	<b>0.0</b>	<b>74,701</b>	<b>11.6</b>	<b>65,745</b>	<b>20.8</b>
	令和4年1月	4,352	4.1	9,727	0.0	73,878	12.1	68,866	21.0
	2月	4,392	4.4	10,452	0.0	74,861	12.2	70,728	20.9
	3月	4,403	4.4	9,454	0.0	74,796	12.2	66,352	22.9
	4月	4,403	3.9	8,323	0.0	76,253	12.0	65,247	21.7
	5月	4,426	3.7	8,346	0.0	77,255	11.8	65,735	21.0
	6月	4,437	3.7	8,354	0.0	75,567	12.0	67,523	19.0
	7月	4,372	3.7	9,085	0.0	74,100	12.7	63,655	22.1
	8月	4,346	3.7	8,368	0.0	74,074	12.1	63,210	21.5
9月	4,306	4.2	8,954	0.2	73,967	11.5	63,096	20.9	
10月	4,333	3.5	8,901	0.0	73,021	11.2	65,026	19.9	
11月	4,333	3.5	8,860	0.0	74,008	9.8	65,316	18.6	
12月	4,344	3.5	8,148	0.0	74,634	9.7	64,183	19.9	
女	平成29年平均	586	13.2	2,947	10.5	32,394	66.9	85,602	77.5
	30年	672	18.8	3,067	16.2	28,218	61.4	72,826	73.8
	令和元年	614	7.3	2,611	6.3	23,308	58.6	79,547	74.6
	2年	552	11.8	3,334	12.5	23,534	63.3	89,585	73.7
	3年	541	6.5	3,018	12.8	17,875	59.9	93,037	74.0
	4年	<b>364</b>	<b>49.9</b>	<b>1,818</b>	<b>9.3</b>	<b>15,742</b>	<b>55.4</b>	<b>94,073</b>	<b>68.2</b>
	令和4年1月	421	36.3	2,192	10.2	15,795	54.9	95,530	70.0
	2月	359	51.0	1,509	7.6	16,110	55.6	93,052	69.2
	3月	359	51.0	1,267	9.9	15,898	56.0	95,517	71.0
	4月	351	52.1	2,112	7.9	15,427	55.9	96,792	69.7
	5月	350	52.3	2,072	7.9	15,625	55.1	94,992	68.3
	6月	337	54.3	2,187	12.7	15,468	55.6	93,468	65.6
	7月	337	54.3	1,499	7.1	16,521	57.2	94,557	68.7
	8月	363	50.4	2,208	12.8	15,274	55.2	94,891	68.5
9月	390	53.3	1,533	6.9	15,810	56.8	94,616	67.5	
10月	363	47.4	1,507	7.0	16,044	55.8	91,911	66.8	
11月	363	47.4	1,509	7.0	15,374	53.5	91,837	65.9	
12月	374	48.9	2,221	14.7	15,549	53.7	91,708	67.0	

第36表 産業大中分類, 性別常用労働者月間常用労働者数, パート比率

(事業所規模30人以上)

(単位:人、%)

年・月次		I 卸売業, 小売業				J 金融業, 保険業		K 不動産業, 物品賃貸業	
		I-1 卸売業		I-2 小売業		常用労働者数	パート比率	常用労働者数	パート比率
		常用労働者数	パート比率	常用労働者数	パート比率				
計	平成29年平均	45,267	25.8	99,784	73.9	18,255	15.1	7,609	46.7
	30年	34,120	11.8	105,210	67.0	18,639	14.5	8,631	41.6
	令和元年	33,821	24.4	105,417	66.2	18,440	26.4	8,691	37.9
	2年	33,025	34.9	114,820	63.2	18,245	29.5	9,420	38.5
	3年	33,365	31.6	122,138	60.6	18,462	8.7	9,076	36.0
	4年	<b>37,202</b>	<b>21.4</b>	<b>122,615</b>	<b>57.0</b>	<b>20,758</b>	<b>6.6</b>	<b>9,899</b>	<b>42.3</b>
	令和4年1月	38,828	22.3	125,568	57.9	20,527	6.7	10,276	26.8
	2月	38,532	11.5	125,248	59.6	20,817	6.5	10,292	27.7
	3月	38,568	28.9	123,301	58.3	20,929	6.5	10,201	27.7
	4月	37,742	22.2	124,297	59.0	20,998	6.4	9,685	40.8
	5月	37,650	22.1	123,077	57.2	21,186	6.3	9,746	44.4
	6月	37,557	11.7	123,434	56.6	20,766	6.5	9,756	46.6
	7月	36,274	22.5	121,938	58.1	20,743	7.3	9,810	49.4
8月	36,276	23.3	121,825	57.6	20,522	7.3	9,786	51.0	
9月	36,364	23.2	121,348	56.5	20,499	7.4	9,781	48.4	
10月	35,932	22.4	121,005	54.8	20,487	5.7	9,737	49.1	
11月	36,224	22.8	120,929	53.3	20,474	5.8	9,861	48.1	
12月	36,475	23.5	119,416	55.0	21,146	7.1	9,850	48.0	
男	平成29年平均	25,937	7.6	33,511	51.0	7,470	1.6	5,215	37.2
	30年	22,064	3.8	44,440	44.8	7,413	0.3	6,009	35.8
	令和元年	20,085	12.8	39,605	40.8	5,963	2.4	4,879	33.0
	2年	17,453	17.3	40,805	36.8	5,408	3.0	4,439	23.2
	3年	17,756	10.3	44,710	31.2	6,451	0.9	4,425	17.1
	4年	<b>22,449</b>	<b>6.7</b>	<b>43,296</b>	<b>28.2</b>	<b>5,849</b>	<b>0.8</b>	<b>6,244</b>	<b>29.1</b>
	令和4年1月	23,622	6.8	45,244	28.5	6,146	0.9	5,966	10.7
	2月	25,690	3.3	45,038	31.0	6,148	0.8	6,034	11.5
	3月	21,926	9.4	44,426	29.5	6,125	0.8	5,990	11.5
	4月	22,407	6.6	42,840	29.7	6,152	0.7	5,526	23.2
	5月	22,593	6.8	43,142	28.5	6,119	0.7	6,376	33.3
	6月	24,616	3.6	42,907	27.9	6,190	0.7	6,399	34.7
	7月	21,624	7.0	42,031	30.0	6,017	0.7	6,379	37.5
8月	21,419	7.5	41,791	28.7	5,853	0.8	6,434	38.7	
9月	21,478	7.4	41,618	27.8	6,009	0.7	6,449	36.7	
10月	21,339	7.1	43,687	26.2	4,753	0.9	6,372	37.8	
11月	21,367	7.3	43,949	24.1	4,748	0.9	6,532	37.0	
12月	21,312	7.8	42,871	25.9	5,938	0.7	6,463	36.4	
女	平成29年平均	19,330	50.1	66,273	85.4	10,786	24.5	2,394	67.0
	30年	12,056	26.3	60,769	83.3	11,224	23.8	2,622	54.8
	令和元年	13,736	41.3	65,812	81.6	12,477	39.1	3,812	44.2
	2年	15,572	54.8	74,013	77.8	12,838	40.5	4,981	52.0
	3年	15,610	55.7	77,428	77.7	12,011	12.8	4,650	53.9
	4年	<b>14,752</b>	<b>43.2</b>	<b>79,320</b>	<b>72.8</b>	<b>14,908</b>	<b>8.9</b>	<b>3,655</b>	<b>64.7</b>
	令和4年1月	15,206	46.4	80,324	74.4	14,381	9.2	4,310	49.0
	2月	12,842	28.0	80,210	75.8	14,669	8.9	4,258	50.8
	3月	16,642	54.5	78,875	74.5	14,804	8.8	4,211	50.7
	4月	15,335	44.9	81,457	74.4	14,846	8.8	4,159	64.1
	5月	15,057	45.0	79,935	72.7	15,067	8.6	3,370	65.5
	6月	12,941	27.0	80,527	71.8	14,576	8.9	3,357	69.2
	7月	14,650	45.4	79,907	73.0	14,726	9.9	3,431	71.4
8月	14,857	46.0	80,034	72.6	14,669	10.0	3,352	74.6	
9月	14,886	46.0	79,730	71.5	14,490	10.1	3,332	71.1	
10月	14,593	44.8	77,318	71.0	15,734	7.2	3,365	70.5	
11月	14,857	45.1	76,980	70.0	15,726	7.2	3,329	69.8	
12月	15,163	45.5	76,545	71.3	15,208	9.6	3,387	70.0	

第36表 産業大中分類, 性別常用労働者月間常用労働者数, パート比率

(事業所規模30人以上)

(単位:人、%)

年・月次		L 学術研究, 専門・ 技術サービス業		M 宿泊業, 飲食サービス業		M 宿泊業, 飲食サービス業			
						M75 宿泊業		MS M一括分	
		常用労働者数	パート比率	常用労働者数	パート比率	常用労働者数	パート比率	常用労働者数	パート比率
計	平成29年平均	29,619	5.7	63,567	73.6	12,436	36.4	51,130	82.7
	30年	31,207	5.3	56,350	74.6	13,230	39.3	43,120	85.4
	令和元年	32,030	8.2	56,762	81.1	13,126	38.2	43,638	94.0
	2年	32,657	7.6	54,261	81.4	12,620	45.8	41,641	92.2
	3年	32,598	3.1	53,724	78.0	11,650	48.4	42,075	86.2
	4年	<b>32,990</b>	<b>6.3</b>	<b>64,848</b>	<b>73.0</b>	<b>13,533</b>	<b>61.2</b>	<b>51,314</b>	<b>76.2</b>
	令和4年1月	33,309	6.6	62,462	73.7	13,749	59.7	48,713	77.7
	2月	33,237	7.7	61,837	75.0	13,438	59.3	48,399	79.3
	3月	33,173	6.5	61,161	75.0	13,287	63.2	47,874	78.3
	4月	33,334	5.7	61,993	74.3	13,164	65.3	48,829	76.8
	5月	33,299	5.7	63,043	73.3	13,356	64.0	49,687	75.8
	6月	33,195	5.7	64,269	72.3	13,565	64.2	50,704	74.5
	7月	33,042	5.6	64,638	71.4	13,769	59.1	50,869	74.7
8月	32,802	7.0	63,825	70.6	13,737	61.0	50,088	73.3	
9月	32,755	5.4	67,559	72.5	13,487	58.6	54,072	76.0	
10月	32,587	6.5	67,572	71.8	13,567	59.6	54,005	74.9	
11月	32,523	6.6	68,808	73.0	13,485	59.7	55,323	76.3	
12月	32,615	6.5	71,007	73.2	13,797	60.2	57,210	76.4	
男	平成29年平均	24,234	2.5	25,290	58.3	6,331	23.6	18,960	69.9
	30年	24,651	2.2	22,036	60.5	6,648	27.4	15,389	74.9
	令和元年	24,565	4.7	22,963	68.1	6,535	23.3	16,428	85.9
	2年	25,708	4.2	19,151	65.5	5,999	33.5	13,151	79.8
	3年	27,207	2.6	17,802	58.6	4,921	29.6	12,881	69.7
	4年	<b>27,050</b>	<b>5.9</b>	<b>22,763</b>	<b>53.5</b>	<b>5,213</b>	<b>35.1</b>	<b>17,551</b>	<b>59.0</b>
	令和4年1月	27,805	6.2	21,680	53.2	5,369	33.5	16,311	59.7
	2月	27,863	7.3	21,985	53.8	5,228	33.1	16,757	60.3
	3月	27,677	6.2	21,866	54.6	4,965	36.2	16,901	59.9
	4月	26,957	5.5	21,080	55.8	4,598	38.6	16,482	60.6
	5月	26,891	5.3	21,166	54.4	4,966	38.2	16,200	59.3
	6月	26,784	5.4	21,492	53.7	4,986	37.2	16,506	58.6
	7月	27,242	5.2	21,747	51.5	5,296	31.6	16,451	57.9
8月	26,696	6.5	23,359	52.3	5,073	32.9	18,286	57.7	
9月	26,946	5.0	24,682	52.5	5,428	34.4	19,254	57.6	
10月	26,633	5.9	23,970	52.1	5,479	35.2	18,491	57.2	
11月	26,551	5.9	24,688	53.7	5,398	34.0	19,290	59.2	
12月	26,550	5.8	25,443	54.9	5,767	36.2	19,676	60.3	
女	平成29年平均	5,385	20.4	38,276	83.8	6,106	49.6	32,171	90.2
	30年	6,556	16.9	34,314	83.6	6,583	51.4	27,732	91.3
	令和元年	7,466	19.6	33,799	89.9	6,590	53.0	27,209	98.9
	2年	6,949	20.2	35,111	90.1	6,620	56.8	28,491	97.8
	3年	5,393	5.4	35,923	87.6	6,729	62.1	29,195	93.5
	4年	<b>5,939</b>	<b>8.4</b>	<b>42,085</b>	<b>83.6</b>	<b>8,321</b>	<b>77.5</b>	<b>33,764</b>	<b>85.1</b>
	令和4年1月	5,504	8.2	40,782	84.7	8,380	76.4	32,402	86.8
	2月	5,374	9.9	39,852	86.7	8,210	76.1	31,642	89.4
	3月	5,496	8.1	39,295	86.4	8,322	79.3	30,973	88.3
	4月	6,377	6.9	40,913	83.9	8,566	79.6	32,347	85.0
	5月	6,408	7.1	41,877	82.9	8,390	79.3	33,487	83.8
	6月	6,411	7.1	42,777	81.7	8,579	79.9	34,198	82.2
	7月	5,800	7.7	42,891	81.5	8,473	76.4	34,418	82.8
8月	6,106	9.3	40,466	81.2	8,664	77.5	31,802	82.3	
9月	5,809	7.8	42,877	84.0	8,059	74.9	34,818	86.1	
10月	5,954	9.5	43,602	82.7	8,088	76.1	35,514	84.2	
11月	5,972	9.5	44,120	83.9	8,087	76.8	36,033	85.4	
12月	6,065	9.3	45,564	83.5	8,030	77.4	37,534	84.8	

第36表 産業大中分類, 性別常用労働者月間常用労働者数, パート比率

(事業所規模30人以上)

(単位:人、%)

年・月次		N 生活関連サービス業, 娯楽業		O 教育, 学習支援業		P 医療, 福祉		P 医療, 福祉	
		P83 医療業							
		常用労働者数	パート比率	常用労働者数	パート比率	常用労働者数	パート比率	常用労働者数	パート比率
計	平成29年平均	24,000	52.8	86,927	27.1	169,934	32.3	96,918	24.7
	30年	26,994	54.6	79,296	34.3	195,271	33.1	101,898	23.5
	令和元年	27,200	67.7	79,027	32.1	199,463	32.5	103,112	20.1
	2年	24,105	67.3	78,587	40.2	203,037	32.5	104,294	19.9
	3年	24,870	68.3	75,688	45.2	200,879	27.4	104,018	18.0
	4年	<b>26,731</b>	<b>47.8</b>	<b>74,893</b>	<b>46.8</b>	<b>202,941</b>	<b>27.7</b>	<b>109,487</b>	<b>15.9</b>
	令和4年1月	26,698	48.4	76,195	27.3	200,189	28.7	107,816	16.6
	2月	27,914	50.3	75,165	28.1	199,624	26.5	107,250	16.1
	3月	27,192	50.0	75,020	45.4	199,367	28.8	104,762	16.6
	4月	26,736	48.2	74,607	46.8	202,799	27.7	110,332	15.3
	5月	26,125	48.4	75,937	46.6	203,078	28.2	110,730	16.1
	6月	25,990	47.4	75,768	46.0	203,056	28.5	110,566	16.2
	7月	26,599	47.4	76,977	46.9	204,131	26.7	110,793	15.4
	8月	26,770	47.0	75,754	58.1	205,419	28.8	110,526	16.2
9月	26,793	48.0	73,733	53.8	204,837	28.2	110,499	15.6	
10月	26,862	48.4	70,735	51.0	203,766	26.8	110,206	15.4	
11月	26,140	42.1	73,673	55.8	204,138	26.0	110,328	14.6	
12月	26,954	48.1	75,151	55.6	204,881	27.1	110,041	16.3	
男	平成29年平均	9,703	35.8	46,062	25.8	45,556	28.1	26,032	26.7
	30年	12,876	46.1	44,575	32.8	52,401	28.1	28,655	28.0
	令和元年	12,349	50.6	43,287	26.1	47,285	22.4	29,240	19.7
	2年	10,680	51.4	40,963	34.9	47,015	23.9	31,387	20.7
	3年	10,330	48.3	35,802	42.4	54,790	18.1	31,268	19.6
	4年	<b>11,704</b>	<b>28.8</b>	<b>22,192</b>	<b>35.0</b>	<b>54,499</b>	<b>20.7</b>	<b>30,582</b>	<b>16.9</b>
	令和4年1月	11,476	28.7	30,088	20.2	53,634	21.7	29,914	16.9
	2月	11,983	31.5	30,382	20.7	53,576	19.4	30,139	16.6
	3月	11,375	28.5	15,571	36.4	53,006	21.7	29,056	18.5
	4月	11,261	28.3	15,292	36.6	55,794	20.7	31,380	16.0
	5月	11,533	29.5	25,197	33.6	54,588	21.4	30,599	16.9
	6月	11,686	28.3	25,539	32.8	54,796	21.7	30,910	18.0
	7月	11,904	29.9	25,751	33.4	54,329	20.1	30,375	17.3
	8月	11,353	27.1	22,188	43.1	55,256	19.9	31,211	14.6
9月	11,706	28.9	20,318	40.8	54,852	21.3	30,800	16.9	
10月	11,703	28.9	17,420	37.7	54,990	20.2	31,265	17.2	
11月	12,738	27.2	18,238	43.2	54,149	20.2	30,349	17.0	
12月	11,727	28.4	20,332	40.9	55,013	20.0	30,991	16.9	
女	平成29年平均	14,297	64.4	40,865	28.5	124,379	33.9	70,887	23.9
	30年	14,117	62.1	34,722	36.3	142,870	35.0	73,241	21.7
	令和元年	14,851	82.0	35,742	39.2	152,178	35.6	73,873	20.2
	2年	13,425	80.0	37,624	46.0	156,022	35.1	72,906	19.6
	3年	14,541	82.6	39,885	47.3	146,088	30.9	72,750	17.2
	4年	<b>15,028</b>	<b>62.6</b>	<b>52,700</b>	<b>51.8</b>	<b>148,442</b>	<b>30.2</b>	<b>78,905</b>	<b>15.5</b>
	令和4年1月	15,222	63.3	46,107	32.0	146,555	31.2	77,902	16.5
	2月	15,931	64.4	44,783	33.2	146,048	29.2	77,111	16.0
	3月	15,817	65.4	59,449	47.8	146,361	31.3	75,706	15.9
	4月	15,475	62.6	59,315	49.4	147,005	30.4	78,952	15.1
	5月	14,592	63.4	50,740	53.0	148,490	30.7	80,131	15.8
	6月	14,304	62.9	50,229	52.7	148,260	31.0	79,656	15.6
	7月	14,695	61.5	51,226	53.7	149,802	29.1	80,418	14.6
	8月	15,417	61.7	53,566	64.3	150,163	32.0	79,315	16.9
9月	15,087	62.8	53,415	58.8	149,985	30.7	79,699	15.1	
10月	15,159	63.5	53,315	55.4	148,776	29.3	78,941	14.7	
11月	13,402	56.3	55,435	60.0	149,989	28.1	79,979	13.7	
12月	15,227	63.2	54,819	61.0	149,868	29.6	79,050	16.0	

第36表 産業大中分類, 性別常用労働者月間常用労働者数, パート比率

(事業所規模30人以上)

(単位:人、%)

年・月次		P 医療, 福祉		Q 複合サービス事業		R サービス業(他に分類されないもの)		R サービス業(他に分類されないもの)	
		PS P一括分						RS R一括分	
		常用労働者数	パート比率	常用労働者数	パート比率	常用労働者数	パート比率	常用労働者数	パート比率
計	平成29年平均	73,016	42.5	4,119	18.3	88,282	43.1	88,282	43.1
	30年	93,373	43.7	8,624	4.9	90,794	32.1	90,794	32.1
	令和元年	96,352	45.7	8,150	4.1	90,124	36.6	90,124	36.6
	2年	98,744	45.9	7,570	10.8	89,030	35.1	89,030	35.1
	3年	96,862	37.6	7,949	9.8	86,640	36.4	86,640	36.4
	4年	<b>93,453</b>	<b>41.5</b>	<b>6,781</b>	<b>17.3</b>	<b>92,922</b>	<b>35.5</b>	<b>92,922</b>	<b>35.5</b>
	令和4年1月	92,373	42.7	7,012	17.4	92,449	33.7	92,449	33.7
	2月	92,374	38.6	6,820	16.3	92,161	34.7	92,161	34.7
	3月	94,605	42.2	6,856	16.4	90,663	36.1	90,663	36.1
	4月	92,467	42.5	6,764	17.7	91,886	34.3	91,886	34.3
	5月	92,348	42.7	6,694	19.0	92,198	34.0	92,198	34.0
	6月	92,490	43.2	6,789	20.3	92,698	34.7	92,698	34.7
	7月	93,338	40.2	6,707	19.6	93,429	36.2	93,429	36.2
	8月	94,893	43.4	6,609	18.9	93,283	35.2	93,283	35.2
9月	94,338	42.8	6,760	13.1	93,782	37.0	93,782	37.0	
10月	93,560	40.3	6,868	14.8	93,472	36.8	93,472	36.8	
11月	93,810	39.5	6,885	22.1	94,564	36.8	94,564	36.8	
12月	94,840	39.6	6,610	11.6	94,473	36.9	94,473	36.9	
男	平成29年平均	19,524	30.0	3,421	15.7	43,342	26.3	43,342	26.3
	30年	23,745	28.1	5,116	4.3	51,024	17.3	51,024	17.3
	令和元年	18,045	26.5	5,561	3.0	50,979	19.9	50,979	19.9
	2年	15,628	29.1	5,444	7.5	51,379	21.1	51,379	21.1
	3年	23,523	16.1	5,469	6.9	53,701	26.1	53,701	26.1
	4年	<b>23,916</b>	<b>25.6</b>	<b>4,507</b>	<b>13.1</b>	<b>53,457</b>	<b>25.9</b>	<b>53,457</b>	<b>25.9</b>
	令和4年1月	23,720	27.8	4,725	13.7	53,846	24.8	53,846	24.8
	2月	23,437	22.9	4,620	13.0	53,574	25.7	53,574	25.7
	3月	23,950	25.6	4,646	13.4	50,542	26.3	50,542	26.3
	4月	24,414	26.8	4,619	14.5	52,976	25.6	52,976	25.6
	5月	23,989	27.3	4,539	15.9	53,726	24.7	53,726	24.7
	6月	23,886	26.6	4,535	16.2	51,862	24.6	51,862	24.6
	7月	23,954	23.7	4,500	15.5	52,467	25.8	52,467	25.8
	8月	24,045	26.7	4,394	14.5	54,465	25.5	54,465	25.5
9月	24,052	26.9	4,362	8.3	54,514	27.0	54,514	27.0	
10月	23,725	24.1	4,361	8.4	54,093	27.1	54,093	27.1	
11月	23,800	24.4	4,470	15.8	54,672	26.9	54,672	26.9	
12月	24,022	24.1	4,313	7.6	54,749	26.9	54,749	26.9	
女	平成29年平均	53,492	47.1	698	31.2	44,939	59.3	44,939	59.3
	30年	69,629	48.9	3,508	5.6	39,769	51.0	39,769	51.0
	令和元年	78,306	50.1	2,589	6.4	39,146	58.3	39,146	58.3
	2年	83,115	48.8	2,127	20.3	37,653	54.0	37,653	54.0
	3年	73,338	44.5	2,481	16.1	32,940	53.3	32,940	53.3
	4年	<b>69,537</b>	<b>46.9</b>	<b>2,274</b>	<b>25.4</b>	<b>39,464</b>	<b>48.6</b>	<b>39,464</b>	<b>48.6</b>
	令和4年1月	68,653	47.8	2,287	24.9	38,603	46.0	38,603	46.0
	2月	68,937	44.0	2,200	23.2	38,587	47.4	38,587	47.4
	3月	70,655	47.8	2,210	22.8	40,121	48.5	40,121	48.5
	4月	68,053	48.1	2,145	24.5	38,910	46.2	38,910	46.2
	5月	68,359	48.1	2,155	25.4	38,472	47.1	38,472	47.1
	6月	68,604	49.0	2,254	28.6	40,836	47.5	40,836	47.5
	7月	69,384	45.8	2,207	28.1	40,962	49.6	40,962	49.6
	8月	70,848	49.0	2,215	27.4	38,818	48.8	38,818	48.8
9月	70,286	48.3	2,398	21.7	39,268	50.8	39,268	50.8	
10月	69,835	45.8	2,507	25.9	39,379	50.1	39,379	50.1	
11月	70,010	44.6	2,415	33.7	39,892	50.4	39,892	50.4	
12月	70,818	44.8	2,297	19.0	39,724	50.8	39,724	50.8	

毎月勤労統計調査地方調査における集計産業

集計産業（新産業分類 H22.1～）		旧産業との接続	平成21年以前の集計産業（旧産業分類）		
大分類	TL	調査産業計	○	TL	調査産業計
	C	鉱業、採石業、砂利採取業	◎	D	鉱業
	D	建設業	◎	E	建設業
	E	製造業	◎	F	製造業
	F	電気・ガス・熱供給・水道業	◎	G	電気・ガス・熱供給・水道業
	G	情報通信業	▲	H	情報通信業
	H	運輸業、郵便業	▲	I	運輸業
	I	卸売業、小売業	▲	J	卸売・小売業
	J	金融業、保険業	◎	K	金融・保険業
	K	不動産業、物品賃貸業	×	L	不動産業
	L	学術研究、専門・技術サービス業	×	Q	サービス業（他に分類されないもの）
	M	宿泊業、飲食サービス業	×	M	飲食店、宿泊業
	N	生活関連サービス業、娯楽業	×	Q	サービス業（他に分類されないもの）
	O	教育、学習支援業	▲	O	教育、学習支援業
	P	医療、福祉	○	N	医療、福祉
	Q	複合サービス事業	▲	P	複合サービス事業
	R	サービス業（他に分類されないもの）	×	Q	サービス業（他に分類されないもの）
中分類	E09, 10	食料品製造業、飲料・たばこ・飼料製造業	◎	F09, 10	食料品、飲料・たばこ・飼料製造業
	E11	繊維工業	×	F12	衣服・その他の繊維製品製造業
	E14	パルプ・紙・紙加工品製造業	△	F13	木材・木製品製造業（家具を除く）
	E15	印刷・同関連業	◎	F14	家具・装備品製造業
	E16, 17	化学工業、石油製品・石炭製品製造業	新設	F15	パルプ・紙・紙加工品製造業
	E18	プラスチック製品製造業（別掲を除く）	◎	F16	印刷・同関連業
	E19	ゴム製品製造業	◎	F19	プラスチック製品製造業（別掲を除く）
	E21	窯業・土石製品製造業	○	F20	ゴム製品製造業
	E22	鉄鋼業	◎	F22	窯業・土石製品製造業
	E23	非鉄金属製造業	◎	F23	鉄鋼業
	E24	金属製品製造業	◎	F24	非鉄金属製造業
	E31	輸送用機械器具製造業	◎	F25	金属製品製造業
	E32, 20	その他の製造業、なめし革・同製品・毛皮製造業	新設	F26	一般機械器具製造業
	ES1	E一括分1 { E12 木材・木製品製造業（家具を除く） E13 家具・装備品製造業	新設	F26	一般機械器具製造業
	ES2	E一括分2 { E25 はん用機械器具製造業 E26 生産用機械器具製造業 E27 業務用機械器具製造業	新設	F31	精密機械器具製造業
	ES3	E一括分3 { E28 電子部品・デバイス・電子回路製造業 E29 電気機械器具製造業 E30 情報通信機械器具製造業	新設	F29	電子部品・デバイス製造業
	I-1	卸売業（I50～I55）	△	F27	電気機械器具製造業
	I-2	小売業（I56～I61）	×	F28	情報通信機械器具製造業
	M75	宿泊業	◎	F30	輸送用機械器具製造業
	MS	M一括分 { M76 飲食店 M77 持ち帰り・配達飲食サービス業	新設	FS1	F一括分1（個別設定なし）
	P83	医療業	◎	FS2	F一括分2（個別設定なし）
	PS	P一括分 { P84 保健衛生 P85 社会保険・社会福祉・介護事業	新設	FS3	F一括分3（個別設定なし）
	RS	R一括分 { R88 廃棄物処理業 R89 自動車整備業 R90 機械等修理業 R91 職業紹介・労働者派遣業 R92 その他の事業サービス業 R93 政治・経済・文化団体 R94 宗教 R95 その他のサービス業	新設	J-1	卸売業（J49～J54）
			J-2	小売業（J55～J60）	
			M72	宿泊業	
			N73	医療業	
			Q90	その他の事業サービス業	
			Q90	その他の事業サービス業	

（注）「旧産業との接続」については、全国調査に準じて設定している。なお、記号の見方は以下のとおり。

- ◎：完全に接続する対応
- ：常用労働者数の変動が0.1%以内の対応
- △：常用労働者数の変動が1.0%以内の対応
- ▲：常用労働者数の変動が3.0%以内の対応
- ×
- 新設：今回新たに設定された産業分類





## 令和4年毎月勤労統計調査地方調査年報

---

令和5年5月

〔編集・発行〕

兵庫県企画部統計課

〒650-8567 神戸市中央区下山手通5-10-1

兵庫県庁第2号館12階

電話 (078)362-4126 (直通)

FAX (078)362-4131

兵庫県の毎月勤労統計調査ホームページURL

[http://web.pref.hyogo.lg.jp/stat/cate3\\_713.html](http://web.pref.hyogo.lg.jp/stat/cate3_713.html)

〔お問合せ先〕 経済統計班

---



統計法に基づく国の統計調査です。調査票情報の秘密の保護に万全を期します。