

# 経営比較分析表（令和2年度決算）

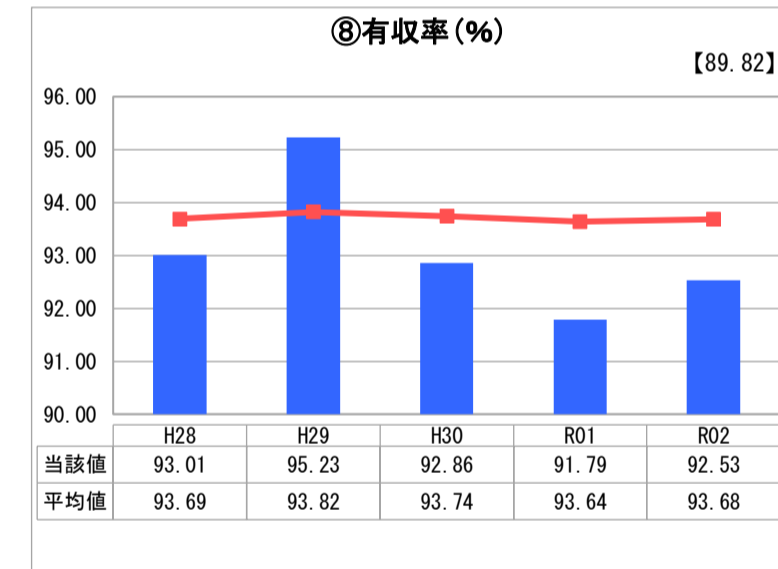
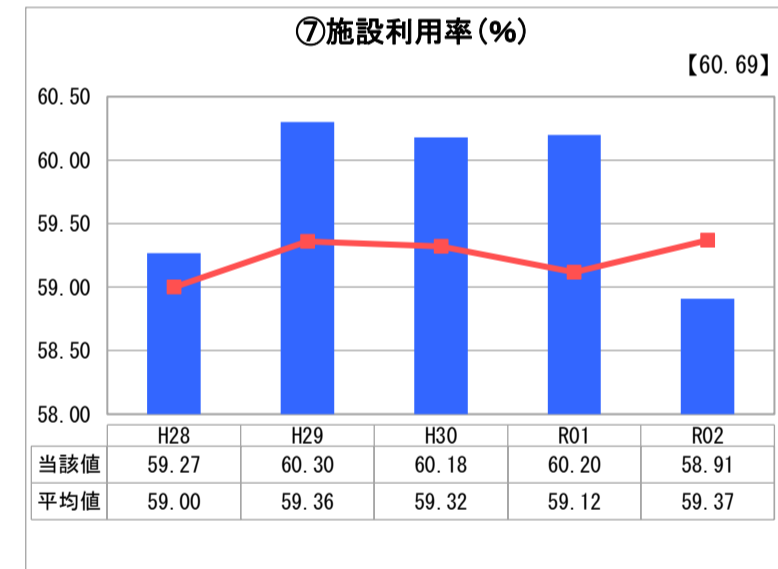
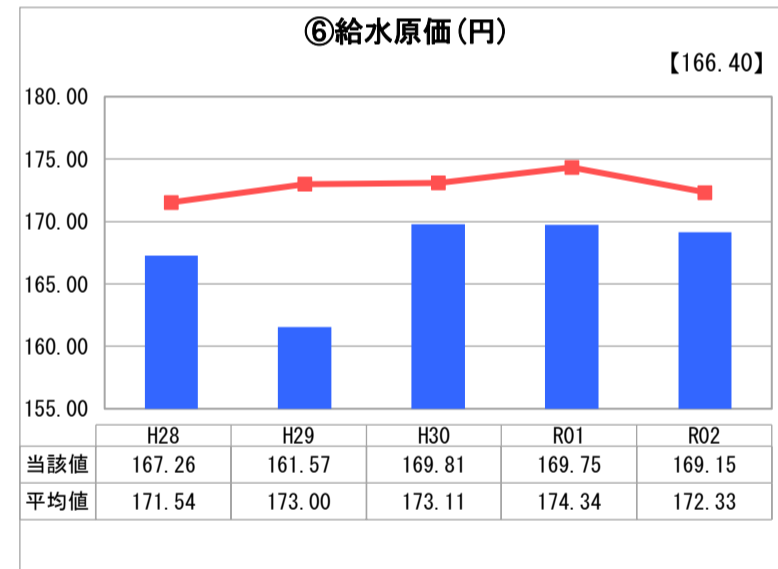
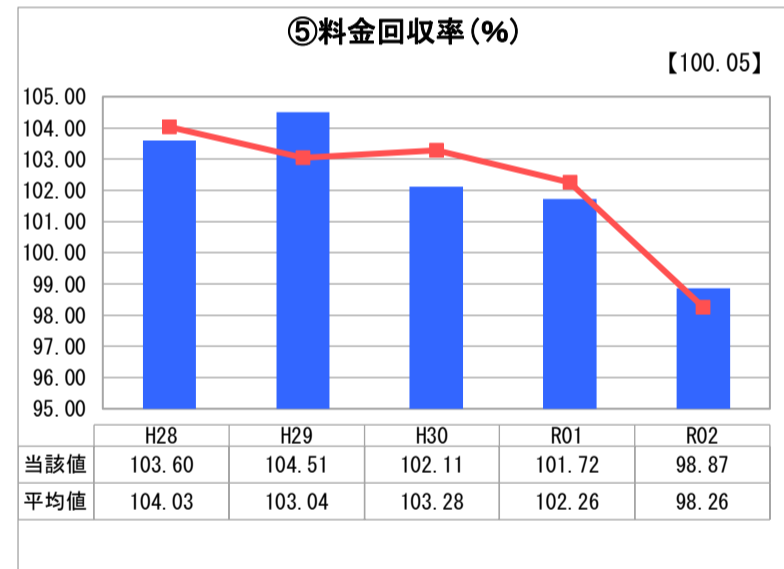
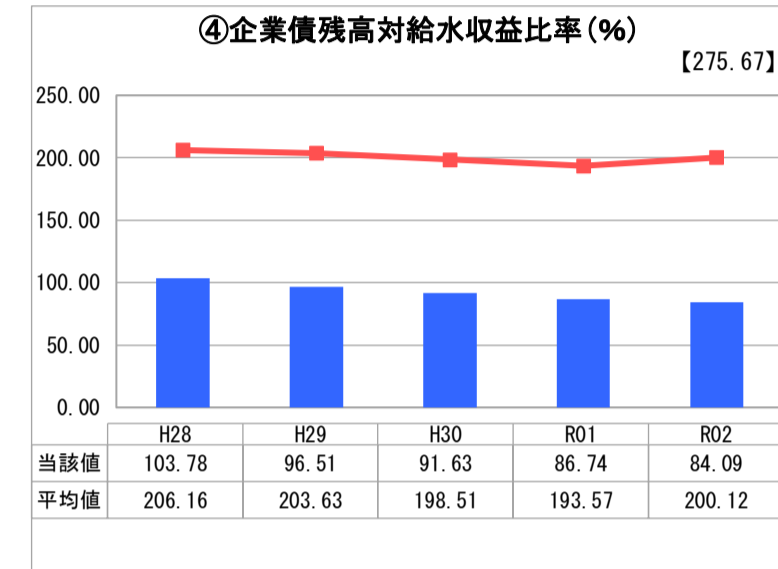
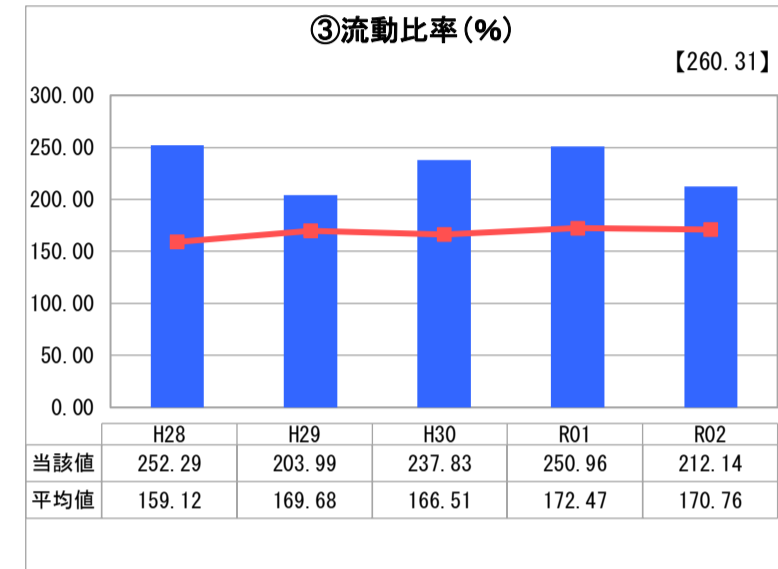
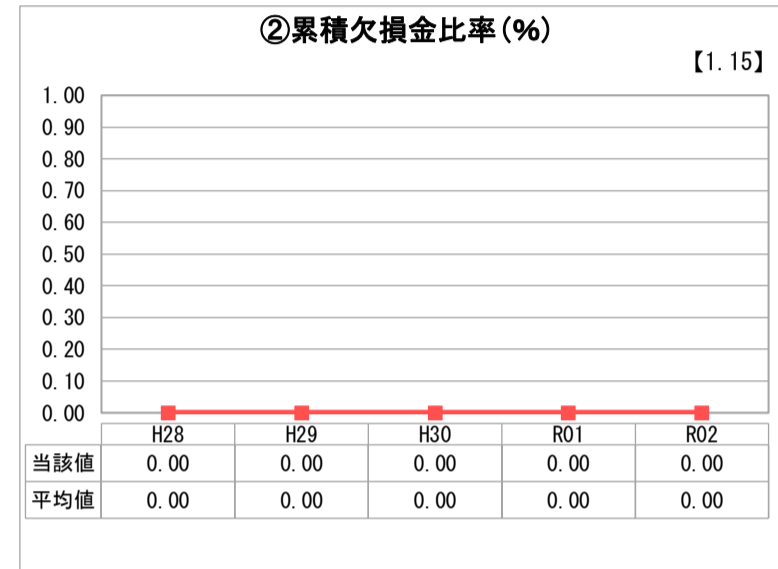
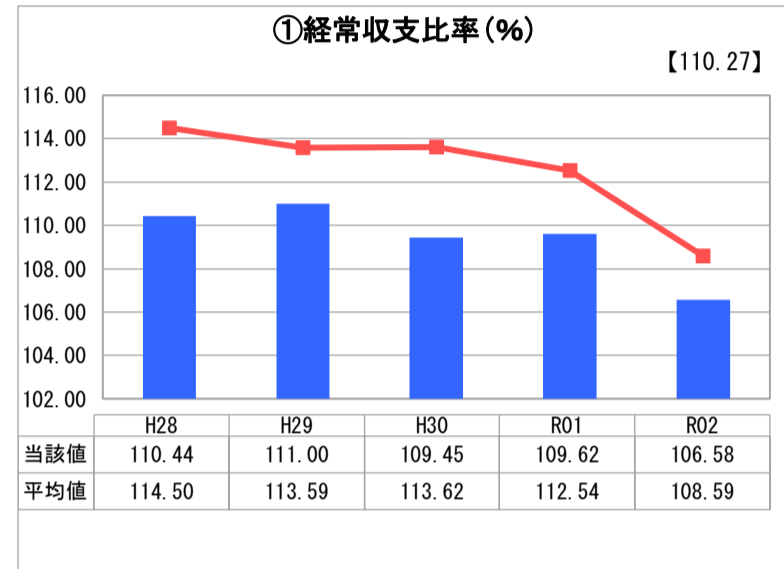
兵庫県 神戸市

業務名	業種名	事業名	類似団体区分	管理者の情報
法適用	水道事業	末端給水事業	政令市等	自治体職員
資金不足比率(%)	自己資本構成比率(%)	普及率(%)	1か月20m <sup>3</sup> 当たり家庭料金(円)	
-	86.89	99.85	2,563	

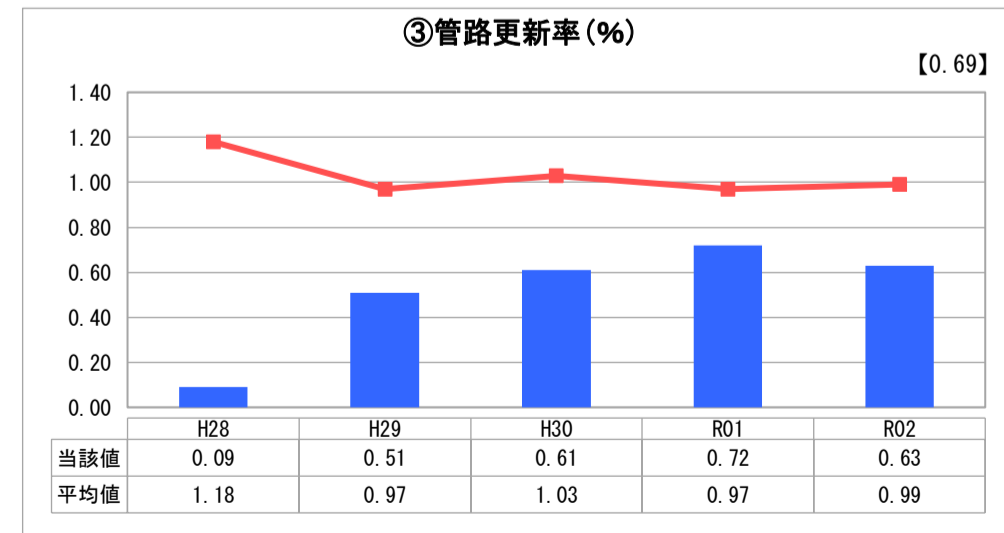
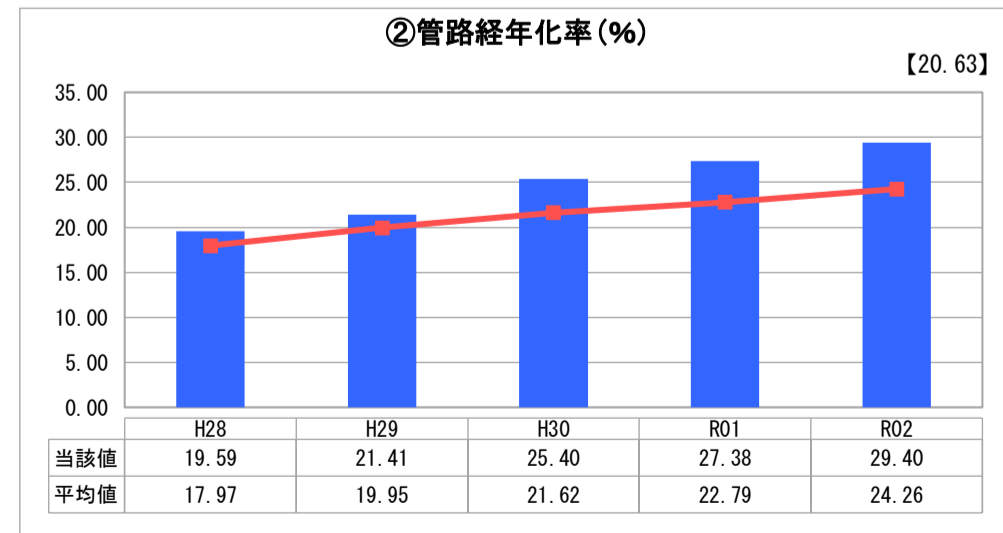
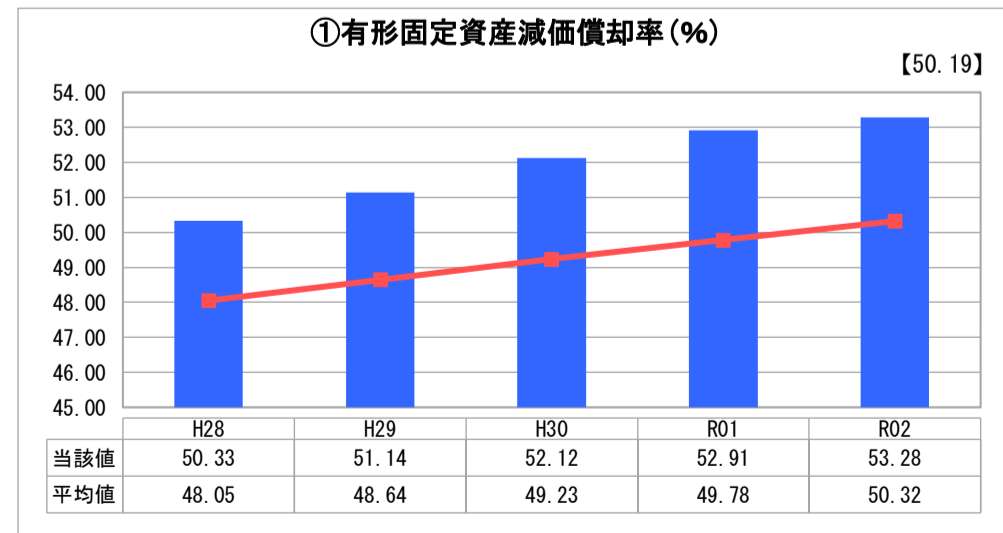
人口(人)	面積(km <sup>2</sup> )	人口密度(人/km <sup>2</sup> )
1,526,835	557.02	2,741.08
現在給水人口(人)	給水区域面積(km <sup>2</sup> )	給水人口密度(人/km <sup>2</sup> )
1,509,085	287.43	5,250.27

グラフ凡例	
■	当該団体値(当該値)
—	類似団体平均値(平均値)
【	令和2年度全国平均

## 1. 経営の健全性・効率性



## 2. 老朽化の状況



## 分析欄

### 1. 経営の健全性・効率性について

①経常収支比率、⑤料金回収率は新型コロナウイルス感染症の影響で給水収益の減少幅が増大した結果、前年度より値が低下している。また、⑥給水原価は類似団体との比較では、低い数値となっているが、給水収益が減少傾向にあることや今後、更新投資の増加により減価償却費の増が見込まれることから、経営改革に努める必要がある。

④企業債残高対給水収益比率は他の財源を活用し、企業債の借入れを行わなかったことにより値が減少している。

⑦施設利用率は新型コロナウイルス感染症の影響により給水量が減少したため、値が減少した。将来の給水人口の減少を踏まえ、計画的な更新に加え、ダウンサイジング等を進めることにより、値の向上を図っていく。

②累積欠損金比率は0%であり、③流動比率も200%を超えていることから、資金面においても、支払能力があり、現状は健全な企業経営が行えていると考える。

### 2. 老朽化の状況について

類似団体との比較では、①有形固定資産減価償却率、②管路経年率は高くなっている。これは施設の延命化・長寿命化を図り、投資の抑制を行ってきたためである。

③管路更新率について、配水管の更新ペースアップの取り組みの結果、上昇傾向にある。一方目標値である年間40km(0.8%)の更新にはいたっておらず、引き続き、目標値達成に取り組み、配水管の更新を着実に進めていく。

## 全体総括

給水収益の減少や経年化施設の大量更新など厳しい状況が見込まれるが、維持管理費の削減など、可能な限りの経営改善等を進めるとともに、更新投資の平準化に努めることで、経営基盤の強化を図り、現行料金水準での事業運営に努める。