

## 平成 28 年県内市町の給与実態調査結果について

地方公務員の給与の状況については、毎年、実態調査を実施しています。ここでは平成 28 年に実施した調査の結果に基づいて県内市町の給与の状況についてご説明します。

- 1 平成 28 年ラスパイレス指数の状況
- 2 ラスパイレス指数の分布状況
- 3 個別の状況
- 4 その他給与制度の状況

このデータの内容に関するお問い合わせは、下記までお願いします。

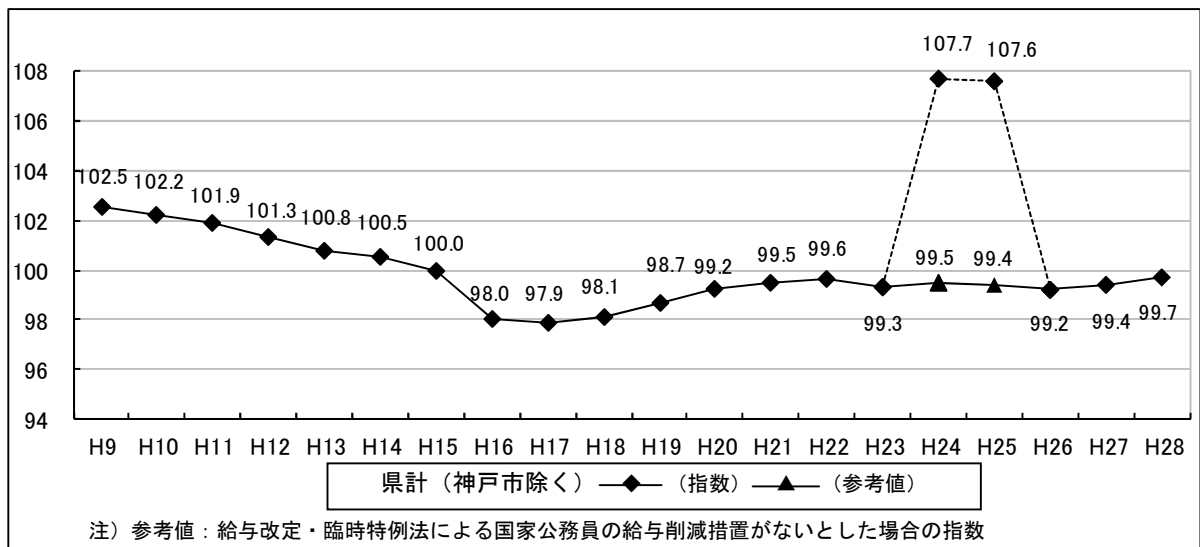
兵庫県企画県民部企画財政局市町振興課企画班  
TEL : 078-341-7711 (内線2507)  
078-362-3098 (直通)  
MAIL : shichoushinkouka@pref.hyogo.lg.jp

## 1 平成28年ラスパイレス指数の状況

平成28年4月1日現在の県内40市町（神戸市を除く）のラスパイレス指数の平均は99.7となり、前年と比較して0.3ポイント上昇

	H28. 4. 1 A	H27. 4. 1 B	A - B
市（神戸市除く）	99.9	99.7	+0.2
町	97.8	97.6	+0.2
県計（神戸市除く）	99.7	99.4	+0.3
兵庫県	99.2	98.5	+0.7
神戸市	100.8	101.6	△0.8

## ○ラスパイレス指数の推移表



## 2 分布状況（平成28年4月1日現在）

100以上の団体は計11団体（前年 計11団体）

	95未満	95以上100未満	100以上101未満	101以上
市（神戸市除く）	0 < 0 >	18 < 17 >	2 < 4 >	8 < 7 >
町	0 < 0 >	11 < 12 >	0 < 0 >	1 < 0 >
県計（神戸市除く）	0 < 0 >	29 < 29 >	2 < 4 >	9 < 7 >

注) < >内は、H27分布状況

### 3 個別の状況

#### 《指数の高い団体》

	団体名	ラスパイレス指数
1	芦屋市	102.6
2	川西市	102.1
3	洲本市	101.8
4	姫路市	101.6
5	伊丹市	101.5
6	明石市	101.4
	西宮市	101.4
8	加古川市	101.2
9	猪名川町	101.1
10	小野市	100.9

#### 《指数の低い団体》

	団体名	ラスパイレス指数
1	香美町	95.0
2	養父市	95.4
3	豊岡市	95.5
4	新温泉町	95.9
5	赤穂市	96.2
6	丹波市	96.4
7	朝来市	97.0
8	佐用町	97.1
9	南あわじ市	97.4
	宍粟市	97.4

### 4 その他の給与制度の状況（平成28年4月1日現在）

ラスパイレス指数のほか、給与制度の概要については別紙2を参照

【別紙】平成28年ラスパイレス指数（神戸市除く） <一般行政職>

団体名	H28. 4	H27. 4	増減	地域手当補正後(H28.4)
				指数
姫路市	101.6	101.7	△ 0.1	101.6
尼崎市	99.6	97.2	2.4	99.6
明石市	101.4	101.2	0.2	101.4
西宮市	101.4	101.6	△ 0.2	101.4
洲本市	101.8	100.5	1.3	101.8
芦屋市	102.6	104.7	△ 2.1	102.6
伊丹市	101.5	101.8	△ 0.3	101.5
相生市	98.4	97.6	0.8	98.4
豊岡市	95.5	95.0	0.5	95.5
加古川市	101.2	101.3	△ 0.1	101.2
赤穂市	96.2	96.7	△ 0.5	96.2
西脇市	99.0	98.7	0.3	99.0
宝塚市	99.0	102.3	△ 3.3	98.1
三木市	99.6	98.1	1.5	99.6
高砂市	99.5	99.3	0.2	95.0
川西市	102.1	100.8	1.3	102.1
小野市	100.9	100.5	0.4	100.9
三田市	100.4	100.9	△ 0.5	100.4
加西市	99.1	99.5	△ 0.4	99.1
篠山市	99.4	99.2	0.2	99.4
養父市	95.4	95.8	△ 0.4	95.4
丹波市	96.4	96.7	△ 0.3	96.4
南あわじ市	97.4	96.7	0.7	97.4
朝来市	97.0	96.6	0.4	97.0
淡路市	98.4	98.2	0.2	98.4
宍粟市	97.4	97.9	△ 0.5	97.4
加東市	99.3	98.8	0.5	99.3
たつの市	98.6	98.7	△ 0.1	98.6
猪名川町	101.1	98.1	3.0	101.1
多可町	98.7	98.2	0.5	98.7
稲美町	97.9	97.6	0.3	100.8
播磨町	98.6	98.7	△ 0.1	101.6
市川町	97.8	98.2	△ 0.4	97.8
福崎町	99.5	99.5	0.0	99.5
神河町	97.6	98.0	△ 0.4	97.6
太子町	98.2	97.7	0.5	98.2
上郡町	97.7	97.7	0.0	97.7
佐用町	97.1	97.6	△ 0.5	97.1
香美町	95.0	95.2	△ 0.2	95.0
新温泉町	95.9	96.0	△ 0.1	95.9
市平均 (除神戸)	99.9	99.7	0.2	99.8
町平均	97.8	97.6	0.2	98.2
県平均 (除神戸)	99.7	99.4	0.3	99.6

## 市区町村別ラスパイレス指数等の状況

兵庫県

(単位：歳・円)

全団体内 順位	都道府県内 順位	団体名	ラスパイ レス指数	平均年齢	平均給料月額 A	諸手当月額 B	平均給与月額 A + B	平均給与月額 (国ベース) ※1
80	4	姫路市	101.6	42.8	340,700	100,877	441,577	379,536
368	12	尼崎市	99.6	40.9	307,400	105,570	412,970	366,105
97	6	明石市	101.4	42.8	333,000	87,370	420,370	386,046
97	6	西宮市	101.4	38.4	303,600	131,504	435,104	396,529
64	3	洲本市	101.8	41.3	324,000	53,430	377,430	351,747
16	1	芦屋市	102.6	38.5	293,100	142,170	435,270	395,343
89	5	伊丹市	101.5	41.4	308,700	114,593	423,293	379,965
647	24	相生市	98.4	42.0	314,300	44,110	358,410	343,595
1269	38	豊岡市	95.5	44.2	323,200	70,040	393,240	352,944
121	8	加古川市	101.2	41.3	324,100	98,806	422,906	367,322
1161	36	赤穂市	96.2	40.9	310,500	70,083	380,583	356,253
487	19	西脇市	99.0	41.8	319,700	64,905	384,605	355,575
487	19	宝塚市	99.0	41.4	311,500	124,983	436,483	407,550
368	12	三木市	99.6	45.4	346,300	113,054	459,354	391,494
396	14	高砂市	99.5	43.3	327,300	90,562	417,862	374,194
46	2	川西市	102.1	41.3	324,100	122,850	446,950	414,568
157	10	小野市	100.9	42.3	326,200	74,294	400,494	360,415
227	11	三田市	100.4	43.6	337,300	135,412	472,712	405,666
469	18	加西市	99.1	43.3	335,300	73,597	408,897	373,228
416	16	篠山市	99.4	41.4	321,500	46,984	368,484	342,505
1279	39	養父市	95.4	43.5	321,700	62,592	384,292	347,754
1119	35	丹波市	96.4	41.7	314,100	60,491	374,591	336,223
918	31	南あわじ市	97.4	42.6	320,600	37,232	357,832	342,204
997	34	朝来市	97.0	43.0	323,800	56,477	380,277	355,303
647	24	淡路市	98.4	43.0	327,300	62,901	390,201	355,006
918	31	宍粟市	97.4	43.4	326,500	87,691	414,191	360,015
433	17	加東市	99.3	41.8	316,700	66,834	383,534	345,827
597	22	たつの市	98.6	43.7	333,800	50,796	384,596	364,800
128	9	猪名川町	101.1	39.3	307,100	76,483	383,583	356,901
563	21	多可町	98.7	44.2	338,700	58,964	397,664	371,938
780	27	稲美町	97.9	41.8	319,200	86,944	406,144	354,639
597	22	播磨町	98.6	39.8	300,000	73,400	373,400	345,559
815	28	市川町	97.8	42.3	320,600	53,562	374,162	340,789
396	14	福崎町	99.5	39.9	309,700	55,264	364,964	334,559
861	30	神河町	97.6	45.0	338,300	66,571	404,871	373,807
701	26	太子町	98.2	42.5	318,500	59,928	378,428	344,163
837	29	上郡町	97.7	40.1	306,700	51,393	358,093	328,540
982	33	佐用町	97.1	44.8	337,900	49,767	387,667	362,640
1325	40	香美町	95.0	43.7	319,900	52,674	372,574	342,710
1200	37	新温泉町	95.9	45.7	335,000	36,492	371,492	357,135

(注)「平成28年地方公務員給与実態調査」より(報告数値の関係で団体が公表する数値と異なる場合がある。)

※1 公表されている国家公務員の平均給与月額には時間外勤務手当等の手当が含まれていないことから、比較のため国の公表資料と同じベースで算出したもの。

※2 全団体内順位は、都道府県及び政令指定都市を除く団体において算出したもの。

別紙2

市町給与制度の概要(平成28年4月1日現在)

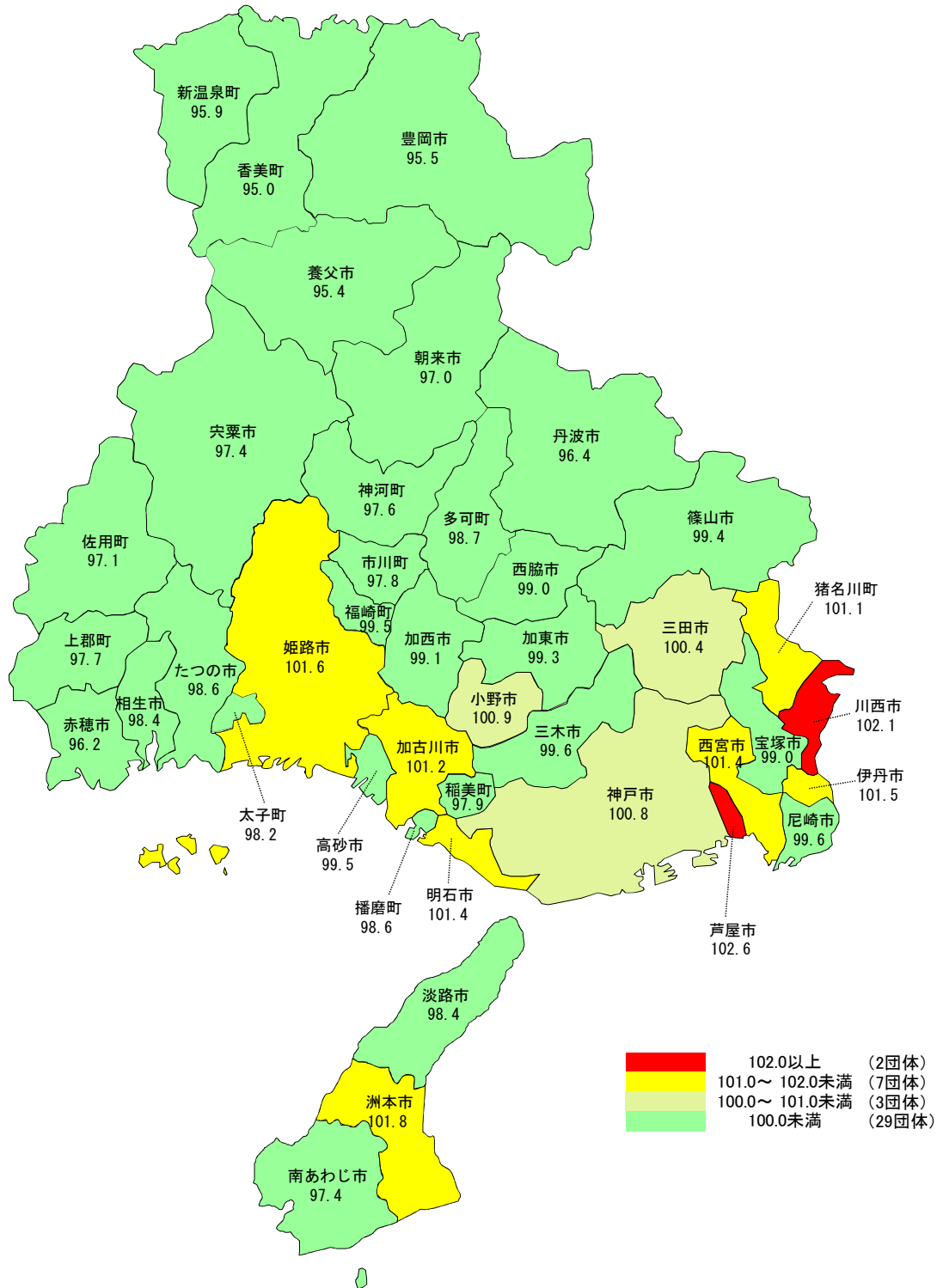
団体名	諸手当														
	平成28年ラスパイレース指数			給料表の最高号給に関する状況(円)		初任給基準				昇給停止未実施 該当団体	地域手当		自宅に係る住居手当		
	一般行政職					国公8号高以上	国公8号高以上	初任給額(円)			国基準超過	H28年度地域手当		支給額	
	H28ラス	対前年増減	H27ラス	国5級相当級※(国:391,800)	(給料カット後) [経過措置終了後]	大卒 +13,500円以上	高卒 +9,700円以上	大卒 (国:176,700)	高卒 (国:144,600)	団体支給率		国基準	有	支給額	備考
姫路市	101.6	△ 0.1	101.7	391,800				186,500	151,700		3.0%	3.0%			
尼崎市	99.6	2.4	97.2	415,000				184,600	153,400		10.0%	10.0%	●	(10,000)	市内転入者に限り最長36ヶ月間
明石市	101.4	0.2	101.2	395,600				183,300	149,000		6.0%	6.0%			
西宮市	101.4	△ 0.2	101.6	421,700	(413,266)		●(+10,632円)	181,764	155,232	●	15.0%	15.0%	●	13,000	
洲本市	101.8	1.3	100.5	396,800				176,700	149,000		0.0%	0.0%			
芦屋市	102.6	△ 2.1	104.7	431,400	[427,800]			183,100	153,600		15.0%	15.0%	●	9,900	
伊丹市	101.5	△ 0.3	101.8	404,100				184,000	152,100	●	10.0%	10.0%	●	3,500	新築・購入から5年以内4,000円
相生市	98.4	0.8	97.6	391,800				183,300	149,000		0.0%	0.0%			
豊岡市	95.5	0.5	95.0	391,800				183,300	149,000		0.0%	0.0%			
加古川市	101.2	△ 0.1	101.3	391,800				183,300	149,000		3.0%	3.0%			
赤穂市	96.2	△ 0.5	96.7	397,800				176,700	144,600		6.0%	6.0%			
西脇市	99.0	0.3	98.7	392,600				176,700	149,000		0.0%	0.0%			
宝塚市	99.0	△ 3.3	102.3	404,200	(393,287)			181,792	153,140	●	14.0%	15.0%	▲	3,000	新築・購入から15年以内4,500円
三木市	99.6	1.5	98.1	391,800			●(+9,700円)	183,300	154,300		3.0%	3.0%			
高砂市	99.5	0.2	99.3	391,800				185,100	150,400		5.0%	10.0%			
川西市	102.1	1.3	100.8	397,800				180,400	150,000	●	10.0%	10.0%	●	10,500	償還金がある者8年間に限り13,000円
小野市	100.9	0.4	100.5	391,800			●(+9,700円)	183,300	154,300		0.0%	0.0%			
三田市	100.4	△ 0.5	100.9	401,700			●(+9,700円)	186,900	154,300		10.0%	10.0%			
加西市	99.1	△ 0.4	99.5	391,800				176,700	149,000		0.0%	0.0%	●	2,000	
篠山市	99.4	0.2	99.2	391,800				176,700	149,000		0.0%	0.0%			
養父市	95.4	△ 0.4	95.8	391,800				176,700	144,600		0.0%	0.0%			
丹波市	96.4	△ 0.3	96.7	391,800				176,700	149,000		0.0%	0.0%			
南あわじ市	97.4	0.7	96.7	394,800				176,700	144,600		0.0%	0.0%			
朝来市	97.0	0.4	96.6	391,800				176,700	144,600		0.0%	0.0%			
淡路市	98.4	0.2	98.2	391,800				166,100	144,600		0.0%	0.0%			
宍粟市	97.4	△ 0.5	97.9	391,800				176,700	149,000		0.0%	0.0%			
加東市	99.3	0.5	98.8	391,800				176,700	144,600		0.0%	0.0%			
たつの市	98.6	△ 0.1	98.7	392,600				183,300	149,000		0.0%	0.0%			
猪名川町	101.1	3.0	98.1	391,800			●(+9,700円)	183,300	154,300		6.0%	6.0%			
多可町	98.7	0.5	98.2	391,800				176,700	144,600		0.0%	0.0%	●	1,600	
稲美町	97.9	0.3	97.6	391,800			●(+9,700円)	183,300	154,300	●	3.0%	0.0%	●	1,600	
播磨町	98.6	△ 0.1	98.7	391,800			●(+9,700円)	183,300	154,300	●	3.0%	0.0%	●	1,600	
市川町	97.8	△ 0.4	98.2	391,800				166,100	144,600	●	0.0%	0.0%			
福崎町	99.5	0.0	99.5	391,800				176,700	144,600		0.0%	0.0%	●	2,500	
神河町	97.6	△ 0.4	98.0	391,800				166,100	144,600	●	0.0%	0.0%			
太子町	98.2	0.5	97.7	391,800				176,700	149,000		0.0%	0.0%			
上郡町	97.7	0.0	97.7	391,800				176,700	149,000		0.0%	0.0%			
佐用町	97.1	△ 0.5	97.6	391,800				176,700	144,600	●	0.0%	0.0%	●	2,500	
香美町	95.0	△ 0.2	95.2	391,800				176,700	144,600		0.0%	0.0%			
新温泉町	95.9	△ 0.1	96.0	391,800				183,300	149,000		0.0%	0.0%			

※国5級の職務:本省の課長補佐等

## ラスパイレス指数

○ラスパイレス指数が100.0以上の団体は、芦屋市(102.6)、川西市(102.1)など12市町。

○ラスパイレス指数が100.0未満の団体は香美町(95.0)など29市町。



○ 平成28年市町別ラスパイルズ指数(平成28年4月1日現在)

	団体名	ラスパイルズ指数 (H28.4.1現在)			
		90.0	95.0	100.0	105.0
1	芦屋市			102.6	
2	川西市			102.1	
3	洲本市			101.8	
4	姫路市			101.6	
5	伊丹市			101.5	
6	明石市			101.4	
7	西宮市			101.4	
8	加古川市			101.2	
9	小野市			100.9	
10	三田市			100.4	
11	尼崎市			99.6	
12	三木市			99.6	
13	高砂市			99.5	
14	篠山市			99.4	
15	加東市			99.3	
16	加西市			99.1	
17	西脇市			99.0	
18	宝塚市			99.0	
19	たつの市			98.6	
20	相生市			98.4	
21	淡路市			98.4	
22	南あわじ市			97.4	
23	宍粟市			97.4	
24	朝来市			97.0	
25	丹波市			96.4	
26	赤穂市			96.2	
27	豊岡市			95.5	
28	養父市			95.4	
市平均 (除く神戸市)				99.9	

	団体名	ラスパイルズ指数 (H28.4.1現在)			
		90.0	95.0	100.0	105.0
1	猪名川町			101.1	
2	福崎町			99.5	
3	多可町			98.7	
4	播磨町			98.6	
5	太子町			98.2	
6	稲美町			97.9	
7	市川町			97.8	
8	上郡町			97.7	
9	神河町			97.6	
10	佐用町			97.1	
11	新温泉町			95.9	
12	香美町			95.0	
町平均				97.8	

県平均 (除く神戸市)			99.7	
----------------	--	--	------	--

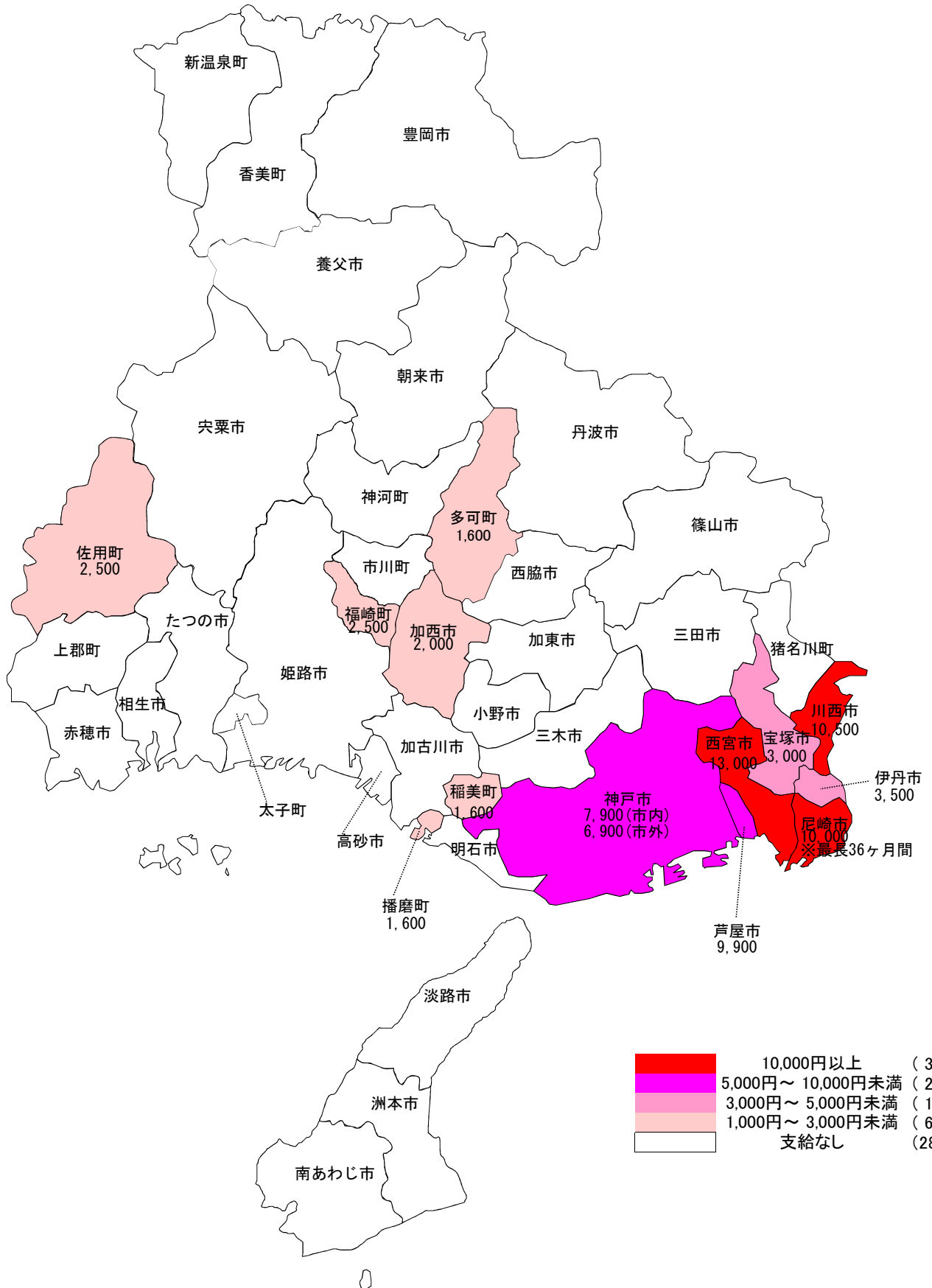
(参考) 神戸市及び兵庫県のラスパイルズ指数について

団体名	平成28年度 ラスパイルズ指数
神戸市	100.8
兵庫県	99.2



# 自宅に係る住居手当

- 自宅に係る住居手当支給団体・・・12団体（7市5町）
- 自宅に係る住居手当廃止団体・・・28団体（21市7町）



## ■ 用語の説明

項 目	説 明
ラスパイレス指数	<p>全地方公共団体の一般行政職の給料月額を同一の基準で比較するため、国の職員数（構成）を用いて、学歴や経験年数の差による影響を補正し、国の行政職俸給表（一）適用職員の俸給月額を100として計算した指数です。</p> <p>※一般行政職：税務職、医師・歯科医師職、看護・保健職、福祉職、消防職、企業職、技能労務職等のいずれにも該当しない職員</p>
給料表の最高号給	<p>県内市町が使用する給料表（一般行政職）で、国家公務員の行政職（一）俸給表の5級（本省の課長補佐等に適用）に相当する級の給料月額の最高額を示しています。</p>
給料カット後	<p>県内各市町において、財政上の理由などから団体独自の取り組みとして給与減額措置を行っている場合は、カット分を反映した実支給額としての給料表の最高号給の額をカッコ書きで表記しています。</p>
初任給基準	<p>大卒、高卒それぞれの初任給の給料月額を表記しています。なお、国家公務員の大卒の初任給基準は国家公務員採用一般職（大卒程度）試験（旧二種試験）合格者の額を表記しています。</p>
昇給停止	<p>国家公務員の場合、勤務成績が標準の職員は、職務の級に応じた俸給表（給料表）において毎年4号昇給しますが、55歳以上の職員は、平成26年1月より、標準の勤務成績では昇給停止としています。</p> <p>県内各市町において、国家公務員に準じた措置を行っていない団体を●としています。</p>
地域手当	<p>地域の民間賃金水準を公務員給与に適切に反映するため、平成18年度より、これまでの調整手当に代えて、物価等も踏まえつつ、主に民間賃金の高い地域に勤務する職員に支給される手当です。</p> <p>県内各市町において、国家公務員の支給率を超過している団体を●としています。</p>
自宅に係る住居手当	<p>国家公務員の場合、職員が所有する自宅（持家）に居住して世帯主である職員に住居手当を支給していましたが、平成21年12月に廃止されています。</p> <p>県内各市町において、同趣旨の手当を支給している団体を●とし、同手当の廃止を決定済である団体を▲としています。</p>