

地デジデータ放送による災害関連情報の提供

災害時に兵庫県内の市町が発信する避難勧告などの情報（避難勧告・指示、避難所開設）を、地上デジタル放送テレビのデータ放送を通じて、いち早く住民の皆さんに伝える仕組みの運用を行っています。

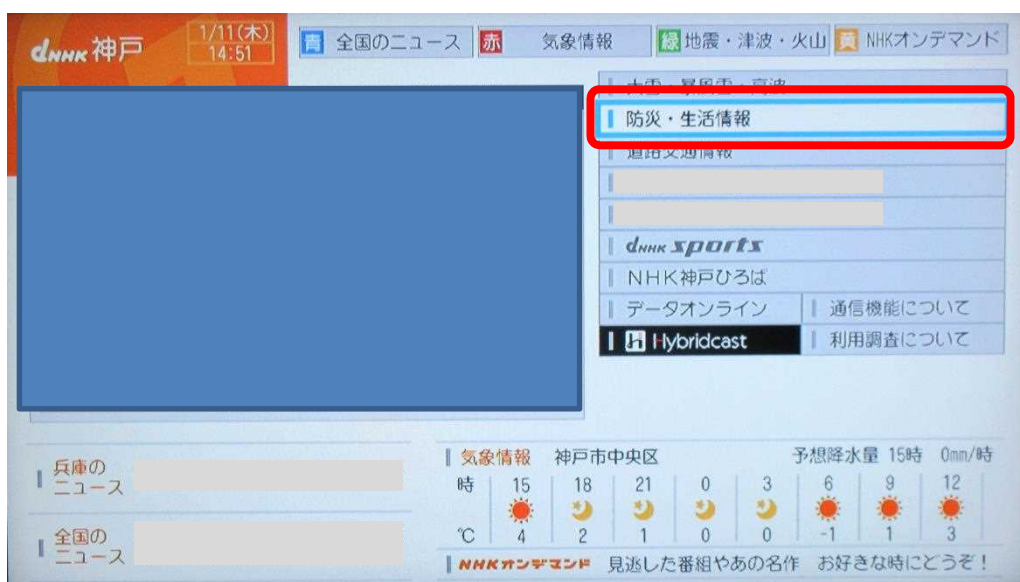
◆ 画面表示の方法 ◆

○ NHK 神戸放送局

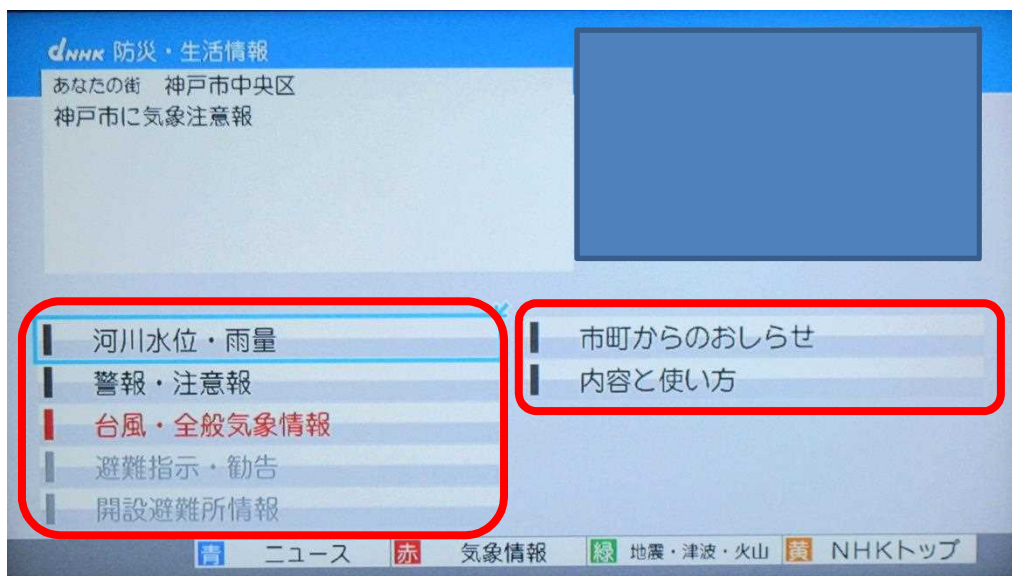
1 NHK 総合テレビにチャンネルを合わせ、リモコンの『d（データ放送）』ボタンを押す。



2 リモコンで「防災・生活情報」に合わせ、『決定』を押す。



3 リモコンで確認したい項目に合わせ、『決定』を押す。



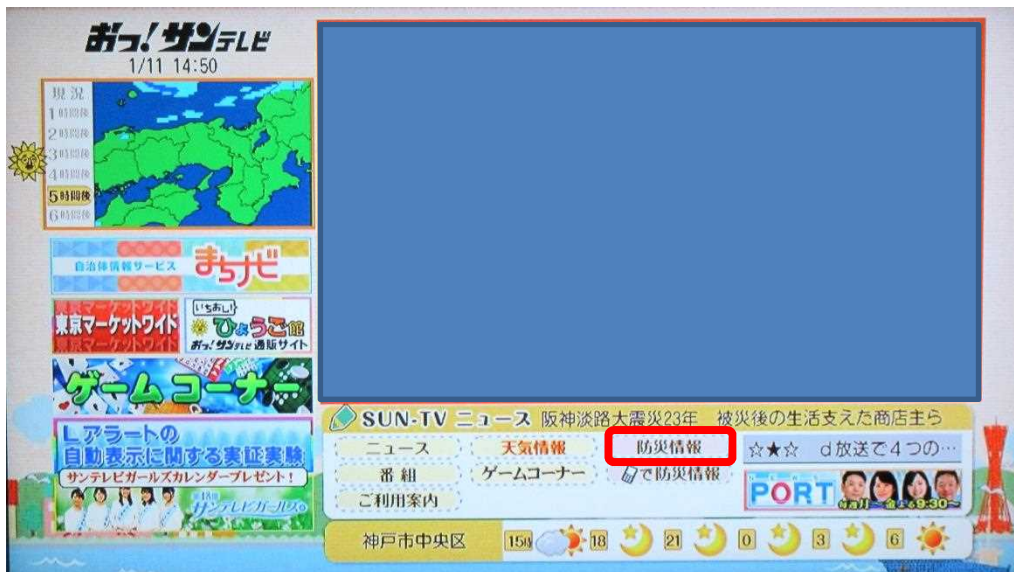
◇ お住まいの市町の災害情報が表示されます。

○ サンテレビジョン

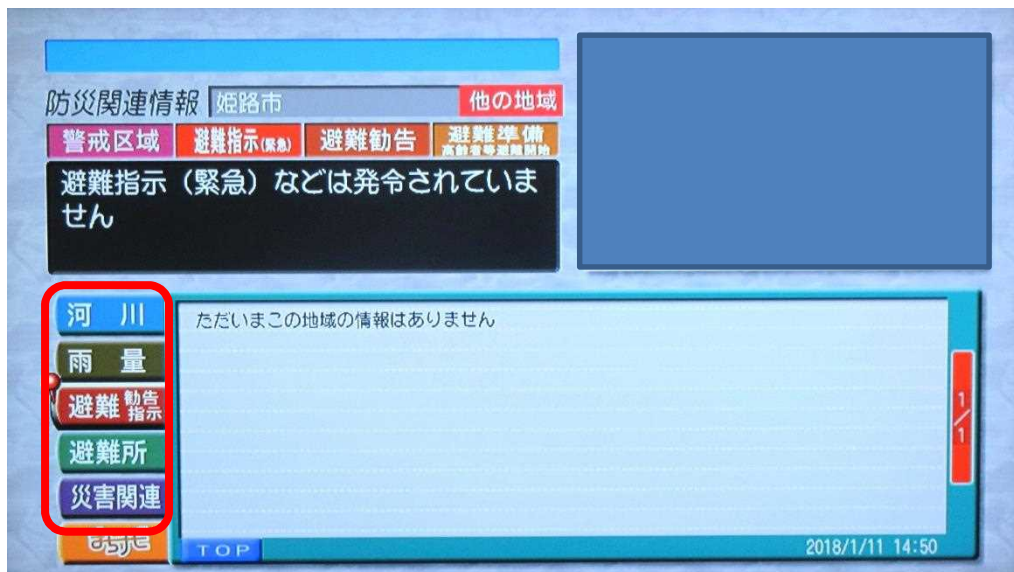
- 1 サンテレビにチャンネルを合わせ、リモコンの『d（データ放送）』ボタンを押す。



- 2 リモコンで「防災情報」に合わせ、『決定』を押す。



- 3 リモコンで確認したい項目に合わせ、『決定』を押す。



◇ お住まいの市町の災害情報が表示されます。

※ この仕組みでは『Lアラート』を活用しています。

Lアラートは、地域の安心・安全に関する情報を多様なメディアを通して迅速・効率的に住民の皆さんに伝達することを目的として、総務省が提唱し普及を推進している情報流通基盤で、（一財）マルチメディア振興センターが提供するサービスです。

市町がLアラートに発信した情報を、テレビ局が受信しデータ放送で情報提供します。