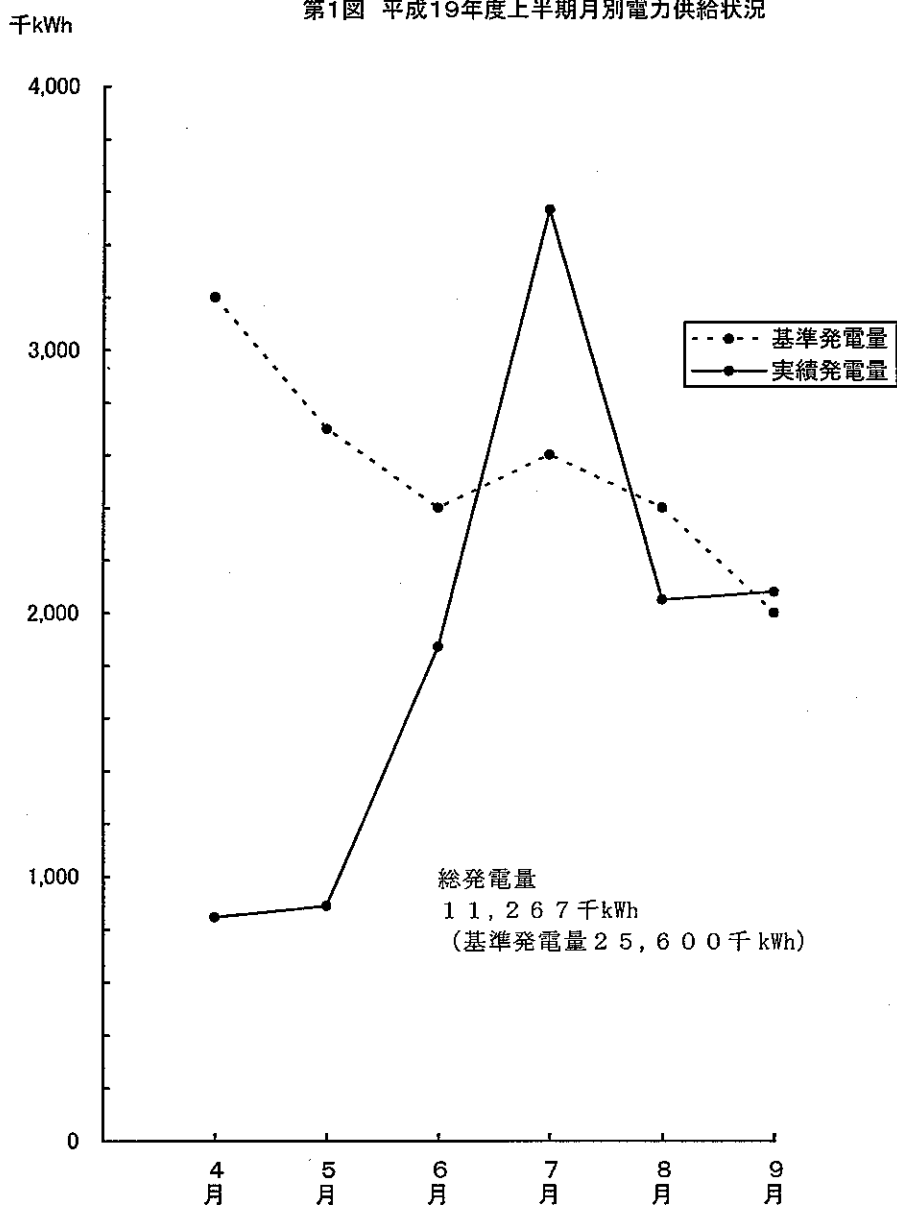


3 電気事業

(1) 事業の概要

この事業は、宍粟市に建設された引原ダムを利用して水力発電を行い、その電力を関西電力株式会社に供給し、総合的な電力需要に役立っているものであり、平成19年度の上半期の実績は、第1図のとおりです。

第1図 平成19年度上半期月別電力供給状況



(2) 経理の状況

ア 予算の執行状況について

当期の収益的収入及び支出、資本的収入及び支出の予算執行状況は、第1表の

とおりです。このうち、収益的収入及び支出は、第2表の損益計算書でその明細を明らかにしています。

第1表 予算の執行状況

1 収益的収入及び支出

(1) 収入

(単位 千円、%)

| 区 分 | 予 算 現 額 A | 上半期収入額 B | 割 合 B/A×100 |
|------------|--------------|-------------|----------------|
| 第1款 電気事業収益 | 299,289 | 162,409 | 54.3 |
| 第1項 営業収益 | 294,330 | 156,904 | 53.3 |
| 第2項 営業外収益 | 4,949 | 5,505 | 111.2 |
| 第3項 特別利益 | 10 | 0 | 0.0 |

(2) 支出

(単位 千円、%)

| 区 分 | 予 算 現 額 A | 上半期支出額 B | 割 合 B/A×100 |
|------------|--------------|-------------|----------------|
| 第1款 電気事業費用 | 283,744 | 130,076 | 45.8 |
| 第1項 営業費用 | 251,867 | 121,207 | 48.1 |
| 第2項 営業外費用 | 28,847 | 8,869 | 30.7 |
| 第3項 特別損失 | 30 | 0 | 0.0 |
| 第4項 予備費 | 3,000 | 0 | 0.0 |

2 資本的収入及び支出

(1) 収入

(単位 千円、%)

| 区 分 | 予 算 現 額 A | 上半期収入額 B | 割 合 B/A×100 |
|--------------|--------------|-------------|----------------|
| 第1款 資本的収入 | 10 | 0 | 0 |
| 第1項 固定資産売却代金 | 10 | 0 | 0 |

(2) 支 出

(単位 千円、%)

| 区 分 | 予 算 現 額 A | 上 半 期 支 出 額 B | 割 合 B/A×100 |
|-----------------|--------------|------------------|----------------|
| 第1款 資 本 的 支 出 | 51,496 | 20,513 | 39.8 |
| 第1項 建 設 改 良 費 | 7,389 | 0 | 0.0 |
| 第2項 企 業 債 償 還 金 | 41,107 | 20,513 | 49.9 |
| 第3項 予 備 費 | 3,000 | 0 | 0.0 |

イ 当期の仮決算について

前述の予算執行の結果を損益計算書及び貸借対照表にまとめますと、第2表及び第3表のとおりです。

なお、平成19年9月30日現在の資金保有高は、4億5千2百万円です。

第2表 兵庫県電気事業損益計算書

平成19年4月1日から
平成19年9月30日まで

(単位 千円)

| 費 用 の 部 | | 収 益 の 部 | |
|---------------------------|---------|---------------|---------|
| 科 目 | 金 額 | 科 目 | 金 額 |
| 営 業 費 用 | 120,019 | 営 業 収 益 | 149,433 |
| 水 力 発 電 費 | 95,617 | 電 力 料 | 149,426 |
| 一 般 管 理 費 | 24,402 | そ の 他 営 業 収 益 | 7 |
| 営 業 外 費 用 | 8,869 | 営 業 外 収 益 | 5,506 |
| 支 払 利 息 及 び 企 業 債 取 扱 諸 費 | 8,869 | 受 取 利 息 | 5,479 |
| | | 雑 収 益 | 27 |
| 当 期 費 用 合 計 | 128,888 | 当 期 収 益 合 計 | 154,939 |
| 当 期 純 利 益 | 26,051 | | |
| 前 期 繰 越 利 益 剰 余 金 | 25,596 | | |
| 当 期 未 処 分 利 益 剰 余 金 | 51,647 | | |

第3表 兵庫 県 電 気 事 業 貸 借 対 照 表

(平成19年9月30日)

(単位 千円)

| 資 産 の 部 | | 負 債 及 び 資 本 の 部 | |
|---------------|-----------|-----------------|-----------|
| 科 目 | 金 額 | 科 目 | 金 額 |
| 固 定 資 産 | 1,692,868 | 固 定 負 債 | 170,301 |
| 有 形 固 定 資 産 | 788,936 | 引 当 金 | 170,301 |
| 土 地 | 2,285 | 修 繕 引 当 金 | 80,509 |
| 建 物 | 47,776 | 退 職 給 与 引 当 金 | 89,792 |
| 構 築 物 | 238,229 | 流 動 負 債 | 18,095 |
| 機 械 装 置 | 499,530 | 未 払 金 | 9,819 |
| 諸 装 置 | 765 | 営 業 未 払 金 | 2,534 |
| 備 品 | 351 | 未 払 消 費 税 | 7,270 |
| 無 形 固 定 資 産 | 3,932 | そ の 他 未 払 金 | 15 |
| 無 形 固 定 資 産 | 3,932 | 未 払 費 用 | 463 |
| 投 資 | 900,000 | 未 払 費 用 | 463 |
| そ の 他 投 資 | 900,000 | そ の 他 流 動 負 債 | 7,813 |
| 流 動 資 産 | 483,734 | 預 り 金 | 342 |
| 現 金 預 金 | 452,741 | 仮 受 消 費 税 | 7,471 |
| 預 金 | 452,741 | 資 本 金 | 1,855,257 |
| 未 収 金 | 22,535 | 自 己 資 本 金 | 1,472,016 |
| 営 業 未 収 金 | 22,535 | 組 入 資 本 金 | 1,472,016 |
| 前 払 金 | 7,270 | 借 入 資 本 金 | 383,241 |
| 前 払 消 費 税 | 7,270 | 企 業 債 | 383,241 |
| そ の 他 流 動 資 産 | 1,188 | 剩 余 金 | 132,949 |
| 仮 払 消 費 税 | 1,188 | 資 本 剩 余 金 | 1,021 |
| | | そ の 他 資 本 剩 余 金 | 1,021 |
| | | 利 益 剩 余 金 | 131,928 |
| | | 減 債 積 立 金 | 80,281 |
| | | 繰 越 利 益 剩 余 金 | 25,596 |
| | | 当 期 純 利 益 | 26,051 |
| 合 計 | 2,176,602 | 合 計 | 2,176,602 |

(注) 有形固定資産減価償却累計額 1,271,864千円

(3) 企業債、他会計借入金及び一時借入金の現在高

平成19年9月30日現在高は、第4表のとおりです。

第4表

(単位 千円)

| 区 分 | 前年度末残高 (19.3.31) | 期 中 増 減 | | 期末現在高 (19.9.30) |
|-------|---------------------|---------|--------|--------------------|
| | | 借 入 | 返 済 | |
| 企 業 債 | 403,754 | 0 | 20,513 | 383,241 |

(4) 平成18年度決算について

平成18年度は、基準電力量(25,600千キロワット)の約90.0%に当たる23,038千キロワットの供給を行い、年間送電量は、前年度より8.3%増加し、285,309千円の収益、25,596千円(税抜)の純利益を計上しました。

これらの決算状況は、第5表から第8表までのとおりです。

なお、平成18年度の未処分利益剰余金25,596千円については、第8表のとおり処分することとしています。

第5表 平成18年度兵庫県電気事業
損益計算書

(平成18年4月1日から
平成19年3月31日まで)

(単位 千円)

| 費 用 の 部 | | 収 益 の 部 | |
|-----------------------|---------|---------------|---------|
| 科 目 | 金 額 | 科 目 | 金 額 |
| 営 業 費 用 | 239,349 | 営 業 収 益 | 271,899 |
| 水 力 発 電 費 | 186,663 | 電 力 量 | 271,793 |
| 一 般 管 理 費 | 52,686 | そ の 他 営 業 収 益 | 106 |
| 営 業 外 費 用 | 20,364 | 営 業 外 収 益 | 13,410 |
| 支払利息及び企業債取扱諸費 | 19,524 | 受 取 利 息 | 8,100 |
| 雑 支 出 | 840 | 雑 収 益 | 5,310 |
| 当 年 度 費 用 合 計 | 259,713 | 当 年 度 収 益 合 計 | 285,309 |
| 当 年 度 純 利 益 | 25,596 | | |
| 前 年 度 繰 越 利 益 剰 余 金 | 0 | | |
| 当 年 度 未 処 分 利 益 剰 余 金 | 25,596 | | |

第6表 平成18年度兵庫県電気事業
剰余金計算書

〔平成18年4月1日から〕
〔平成19年3月31日まで〕

(単位 千円)

| 利益剰余金の部 | | 資本剰余金の部 | |
|------------------|---------|------------|-------|
| 科 目 | 金額 | 科 目 | 金額 |
| 1 減債積立金 | | 1 その他資本剰余金 | |
| (1) 前年度末残高 | 112,441 | (1) 前年度末残高 | 1,021 |
| (2) 前年度繰入額 | 12,027 | (2) 前年度処分量 | 0 |
| (3) 当年度処分量 | 44,187 | (3) 当年度発生高 | 0 |
| (4) 当年度末残高 | 80,281 | (4) 当年度処分量 | 0 |
| 2 中小水力発電開発改良積立金 | | (5) 当年度末残高 | 1,021 |
| (1) 前年度末残高 | 0 | 翌年度繰越資本剰余金 | 1,021 |
| (2) 前年度繰入額 | 12,027 | | |
| (3) 当年度処分量 | 12,027 | | |
| (4) 当年度末残高 | 0 | | |
| 3 未処分利益剰余金 | | | |
| (1) 前年度末未処分利益剰余金 | 24,054 | | |
| (2) 前年度利益剰余金処分量 | 24,054 | | |
| ア 減債積立金 | 12,027 | | |
| イ 中小水力発電開発改良積立金 | 12,027 | | |
| 繰越利益剰余金年度末残高 | 0 | | |
| (3) 当年度純利益 | 25,596 | | |
| 当年度未処分利益剰余金 | 25,596 | | |

第7表 平成18年度兵庫県電気事業
貸借対照表
(平成19年3月31日)

(単位 千円)

| 資 産 の 部 | | 負 債 及 び 資 本 の 部 | |
|-------------|-----------|-----------------------|-----------|
| 科 目 | 金 額 | 科 目 | 金 額 |
| 固 定 資 産 | 1,724,694 | 固 定 負 債 | 158,657 |
| 有 形 固 定 資 産 | 820,592 | 引 当 金 | 158,657 |
| 土 地 | 2,285 | 修 繕 引 当 金 | 72,739 |
| 建 物 | 48,714 | 退 職 給 与 引 当 金 | 85,918 |
| 構 築 物 | 245,006 | 流 動 負 債 | 52,183 |
| 機 械 装 置 | 523,378 | 未 払 金 | 51,326 |
| 諸 装 置 | 848 | 営 業 未 払 金 | 27,488 |
| 備 品 | 361 | 未 払 消 費 税 | 5,460 |
| 無 形 固 定 資 産 | 4,102 | そ の 他 未 払 金 | 18,378 |
| 無 形 固 定 資 産 | 4,102 | 未 払 費 用 | 534 |
| 投 資 | 900,000 | 未 払 費 用 | 534 |
| そ の 他 投 資 | 900,000 | そ の 他 流 動 負 債 | 323 |
| 流 動 資 産 | 468,814 | 預 り 金 | 323 |
| 現 金 預 金 | 446,717 | 資 本 金 | 1,875,770 |
| 預 金 | 446,717 | 自 己 資 本 金 | 1,472,016 |
| 未 収 金 | 22,097 | 組 入 資 本 金 | 1,472,016 |
| 営 業 未 収 金 | 22,097 | 借 入 資 本 金 | 403,754 |
| | | 企 業 債 | 403,754 |
| | | 剰 余 金 | 106,898 |
| | | 資 本 剰 余 金 | 1,021 |
| | | そ の 他 資 本 剰 余 金 | 1,021 |
| | | 利 益 剰 余 金 | 105,877 |
| | | 減 債 積 立 金 | 80,281 |
| | | 当 年 度 未 処 分 利 益 剰 余 金 | 25,596 |
| 合 計 | 2,193,508 | 合 計 | 2,193,508 |

(注) 有形固定資産減価却累計額 1,240,208千円

第8表 平成18年度兵庫県電気事業
剰余金処分計算書

(単位 千円)

| 科 目 | 金 額 |
|-------------------|--------|
| 1 当年度未処分利益剰余金 | 25,596 |
| 2 利益剰余金処分額 | |
| (1) 減債積立金 | 12,798 |
| (2) 中小水力発電開発改良積立金 | 12,798 |
| 3 翌年度繰越利益剰余金 | 0 |

4 水 源 開 発 事 業

(1) 事業の概要

この事業は、西脇市及びその周辺の地域における将来の水需要に対処するため、農林水産省と共同で建設した糶屋ダムに日量30,000立方メートルの水資源を確保しようとするもので、平成19年度上半期は、糶屋ダム管理費を37百万円執行しました。

当事業は、西脇市から工業用水道事業化要望を受け、事業に着手したが、その後の状況変化により、西脇市が事業化を断念したため、渇水時、災害時等の危機管理に対応できる行政施策上のメリットがあること等から、公益目的のある県民の貴重な水源を確保するため、一般会計の支援を受けながら、事業を継続しているものです。

(2) 経理の状況

ア 予算の執行状況について

当期の資本的収入及び支出の予算の執行状況は、第1表のとおりです。

第1表 予算の執行状況

1 資本的収入及び支出

(1) 収 入

(単位 千円、%)

| 区 分 | 予 算 現 額 A | 上半期収入額 B | 割 合 B/A×100 |
|-----------------|--------------|-------------|----------------|
| 第1款 資 本 的 収 入 | 211,517 | 105,312 | 49.8 |
| 第1項 他会計からの長期借入金 | 137,518 | 68,759 | 50.0 |
| 第2項 一般会計補助金 | 73,999 | 36,553 | 49.4 |

(2) 支 出

(単位 千円、%)

| 区 分 | 予 算 現 額 A | 上半期支出額 B | 割 合 B/A×100 |
|---------------|--------------|-------------|----------------|
| 第1款 資 本 的 支 出 | 211,943 | 105,312 | 49.7 |
| 第1項 建設改良費 | 110,030 | 55,074 | 50.1 |
| 第2項 企業債償還金 | 101,913 | 50,238 | 49.3 |

イ 当期の仮決算について

前述の予算執行の結果を貸借対照表にまとめますと第2表のとおりです。

第2表 兵庫県水源開発事業貸借対照表

(平成19年9月30日)

(単位 千円)

| 資 産 の 部 | | 負 債 及 び 資 本 の 部 | |
|-------------|-----------|-----------------|-----------|
| 科 目 | 金 額 | 科 目 | 金 額 |
| 固 定 資 産 | 6,988,327 | 固 定 負 債 | 1,661,935 |
| 有 形 固 定 資 産 | 6,988,327 | 固 定 負 債 | 1,661,935 |
| 建 設 仮 勘 定 | 6,988,327 | 建 設 諸 収 入 | 1,661,935 |
| 流 動 資 産 | 580 | 資 本 金 | 4,047,313 |
| 現 金 預 金 | 580 | 借 入 資 本 金 | 4,047,313 |
| 預 金 | 580 | 企 業 債 | 621,606 |
| | | 他 会 計 借 入 金 | 3,425,707 |
| | | 剰 余 金 | 1,279,659 |
| | | 資 本 剰 余 金 | 1,279,659 |
| | | そ の 他 資 本 剰 余 金 | 1,279,659 |
| 合 計 | 6,988,907 | 合 計 | 6,988,907 |

(3) 企業債、他会計借入金及び一時借入金の現在高

平成19年9月30日現在高は、第3表のとおりです。

第3表

(単位 千円)

| 区 分 | 前年度末残高 (19.3.31) | 期 中 増 減 | | 期 末 現 在 高 (19.9.30) |
|-------------|---------------------|---------|--------|------------------------|
| | | 借 入 | 返 済 | |
| 企 業 債 | 671,844 | 0 | 50,238 | 621,606 |
| 他 会 計 借 入 金 | 3,356,948 | 68,759 | 0 | 3,425,707 |

(4) 平成18年度決算について

平成18年度は、靴屋ダム管理費として、30百万円を負担しました。

決算状況は、第4表及び第5表のとおりです。

第4表 平成18年度兵庫県水源開発事業
剰余金計算書

〔平成18年4月1日から
平成19年3月31日まで〕

(単位 千円)

| 資本剰余金の部 | | |
|---------|------------|-----------|
| 科 | 目 | 金額 |
| 1 | 国庫補助金 | |
| (1) | 前年度末残高 | 979,316 |
| (2) | 当年度発生高 | 0 |
| (3) | 当年度処分額 | 0 |
| (4) | 当年度末残高 | 979,316 |
| 2 | その他資本剰余金 | |
| (1) | 前年度末残高 | 233,828 |
| (2) | 当年度発生高 | 29,962 |
| (3) | 当年度処分額 | 0 |
| (4) | 当年度末残高 | 263,790 |
| | 翌年度繰越資本剰余金 | 1,243,106 |

第5表 平成18年度兵庫県水源開発事業
貸借対照表

(平成19年3月31日)

(単位 千円)

| 資産の部 | | 負債及び資本の部 | | |
|--------|---|-----------|----------|-----------|
| 科 | 目 | 金額 | 金額 | |
| 固定資産 | | 6,933,253 | 固定負債 | 1,661,935 |
| 有形固定資産 | | 6,933,253 | 固定負債 | 1,661,935 |
| 建設仮勘定 | | 6,933,253 | 建設諸収入 | 1,661,935 |
| 流動資産 | | 580 | 資本金 | 4,028,792 |
| 現金預金 | | 580 | 借入資本金 | 4,028,792 |
| 預金 | | 580 | 企業債 | 671,844 |
| | | | 他会計借入金 | 3,356,948 |
| | | | 剰余金 | 1,243,106 |
| | | | 資本剰余金 | 1,243,106 |
| | | | その他資本剰余金 | 1,243,106 |
| 合計 | | 6,933,833 | 合計 | 6,933,833 |

5 地域整備事業

(1) 事業の概要

この事業は、土地造成及び施設整備等を行い、さわやかで魅力ある県土の創造、美しい兵庫の実現に寄与しようとするものです。阪神地域では、居住、商業、産業・業務等の複合的な機能を持つ新しい都市核の形成をめざして整備・分譲を進めています。播磨地域では、播磨科学公園都市において、学術研究機能と優れた先端技術産業の基盤整備を中心に、快適な居住環境など高次元機能を備えた科学公園都市の整備・分譲を進めています。また、ひょうご情報公園都市において、緑豊かな自然環境、恵まれた高速交通基盤、大都市に近接した立地特性を活かした都市づくりをめざして整備・分譲を進めています。淡路地域では、価値観やライフスタイルの多様化に対応した新しい生活・交流空間の形成を図りつつ、都市機能用地等の充実に努めています。

なお、平成19年度上半期の土地売却面積は、阪神地域2.8ヘクタール、播磨地域5.3ヘクタール、淡路地域0.1ヘクタール、主な整備事業の執行状況は、第1表のとおりです。

第1表 主な整備事業の執行状況

| 区 分 | 事業費 | 事業概要 |
|---------|-----------------|--|
| 阪 神 地 域 | 千円 7,418,865 | 1 潮芦屋における道路整備工事等 2 尼崎臨海地区における用地管理等 3 北摂地区における道路整備工事等 |
| 播 磨 地 域 | 千円 3,768,307 | 1 播磨科学公園都市における土地造成工事等 2 ひょうご情報公園都市における整造成工事、 道路改築工事等 |
| 淡 路 地 域 | 千円 1,021,715 | 1 津名地区における用地管理等 |

(2) 経理の状況

ア 予算の執行状況について

当期の収益的収入及び支出、資本的収入及び支出の予算の執行状況は、第2表のとおりです。

このうち、収益的収入及び支出は、第3表の損益計算書でその明細を明らかにしています。

第2表 予算の執行状況

1 収益的収入及び支出

(1) 収入

(単位 千円、%)

| 区 分 | 予算現額 A | 上半期収入額 B | 割合 B/A×100 |
|--------------|------------|-------------|---------------|
| 第1款 地域整備事業収益 | 11,388,859 | 5,193,506 | 45.6 |
| 第1項 営業収益 | 10,595,961 | 4,594,549 | 43.4 |
| 第2項 営業外収益 | 792,888 | 539,488 | 68.0 |
| 第3項 特別利益 | 10 | 59,469 | 594,690.0 |

(2) 支出

(単位 千円、%)

| 区 分 | 予算現額 A | 上半期支出額 B | 割合 B/A×100 |
|--------------|------------|-------------|---------------|
| 第1款 地域整備事業費用 | 11,070,833 | 4,753,921 | 42.9 |
| 第1項 営業費用 | 10,980,015 | 4,686,799 | 42.7 |
| 第2項 営業外費用 | 40,808 | 1 | 0.1 |
| 第3項 特別損失 | 10 | 67,121 | 671,210.0 |
| 第4項 予備費 | 50,000 | 0 | 0.0 |

2 資本的収入及び支出

(1) 収入

(単位 千円、%)

| 区 分 | 予算現額 | | | 上半期収入額 B | 割合 B/A ×100 |
|--------------|------------|---------|------------|-------------|-------------------|
| | 現計予算額 | 繰越事業費 | 計 A | | |
| 第1款 資本的収入 | 12,115,664 | 392,386 | 12,508,050 | 1,826,736 | 14.6 |
| 第1項 企業債 | 10,809,000 | 0 | 10,809,000 | 1,780,000 | 16.5 |
| 第2項 長期貸付金償還金 | 96,616 | 0 | 96,616 | 5,500 | 5.7 |
| 第3項 諸収入 | 1,210,038 | 392,386 | 1,602,424 | 41,236 | 2.6 |
| 第4項 固定資産売却代金 | 10 | 0 | 10 | 0 | 0.0 |

(2) 支 出

(単位 千円、%)

| 区 分 | 予算現額 | | | 上半期支出額 B | 割 合 B/A ×100 |
|-------------|------------|-----------|------------|-------------|--------------------|
| | 現計予算額 | 繰越事業費 | 計 A | | |
| 第1款 資本的支出 | 39,087,708 | 1,172,806 | 40,260,514 | 14,026,426 | 34.8 |
| 第1項 地域整備事業費 | 21,166,104 | 1,172,806 | 22,338,910 | 9,994,645 | 44.7 |
| 第2項 企業債償還金 | 17,871,604 | 0 | 17,871,604 | 4,031,781 | 22.6 |
| 第3項 予 備 費 | 50,000 | 0 | 50,000 | 0 | 0.0 |

イ 当期の仮決算について

前述の予算執行の結果を損益計算書及び貸借対照表にまとめますと第3表及び第4表のとおりです。

なお、平成19年9月30日現在の資金保有残高は319億6千5百万円です。

第3表 兵庫県地域整備事業損益計算書

平成19年4月1日から
平成19年9月30日まで

(単位 千円)

| 費 用 の 部 | | 収 益 の 部 | |
|---------------------|-----------|-----------------|-----------|
| 科 目 | 金 額 | 科 目 | 金 額 |
| 営 業 費 用 | 4,678,372 | 営 業 収 益 | 4,588,814 |
| 阪神地域整備事業費用 | 2,997,317 | 阪神地域整備事業収益 | 3,447,993 |
| 播磨地域整備事業費用 | 902,125 | 播磨地域整備事業収益 | 886,531 |
| 淡路地域整備事業費用 | 512,042 | 淡路地域整備事業収益 | 127,448 |
| 一 般 管 理 費 | 266,888 | そ の 他 営 業 収 益 | 126,842 |
| 営 業 外 費 用 | 1 | 営 業 外 収 益 | 539,488 |
| 雑 支 出 | 1 | 受 取 利 息 | 137,759 |
| 特 別 損 失 | 67,121 | 雑 支 出 | 401,729 |
| 過 年 度 損 益 修 正 損 | 67,121 | 特 別 損 失 | 59,469 |
| | | 過 年 度 損 益 修 正 損 | 59,469 |
| 当 期 費 用 合 計 | 4,745,494 | 当 期 収 益 合 計 | 5,187,771 |
| 当 期 純 利 益 | 442,277 | | |
| 前 期 繰 越 利 益 剰 余 金 | 256,039 | | |
| 当 期 未 処 分 利 益 剰 余 金 | 698,316 | | |

第4表 兵庫県地域整備事業貸借対照表

(平成19年9月30日)

(単位 千円)

| 資 産 の 部 | | 負 債 及 び 資 本 の 部 | |
|-----------------|-------------|-----------------|-------------|
| 科 目 | 金 額 | 科 目 | 金 額 |
| 固 定 資 産 | 106,896,111 | 固 定 負 債 | 19,129,485 |
| 有 形 固 定 資 産 | 28,673,767 | 長 期 未 収 金 | 17,988,831 |
| 土 地 | 8,921,599 | 長 期 未 払 金 | 17,988,831 |
| 建 物 | 18,471,499 | 引 当 金 | 1,099,978 |
| 構 築 物 | 1,127,102 | 修 繕 引 当 金 | 314,658 |
| 機 械 装 置 | 104,047 | 退 職 給 与 引 当 金 | 785,320 |
| 車 両 運 搬 具 | 43,656 | そ の 他 固 定 負 債 | 40,676 |
| 工 具 器 具 及 び 備 品 | 5,864 | 建 設 諸 収 入 | 40,676 |
| 無 形 固 定 資 産 | 8,446 | 流 動 負 債 | 2,740,635 |
| 無 形 固 定 資 産 | 8,446 | 未 払 金 | 40,739 |
| 投 資 | 78,213,898 | 営 業 未 払 金 | 551 |
| 投 資 有 価 証 券 | 14,921,654 | 未 払 消 費 税 | 39,626 |
| 出 資 金 | 50,000 | そ の 他 未 払 金 | 562 |
| 長 期 貸 付 金 | 19,219,961 | そ の 他 流 動 負 債 | 2,699,896 |
| 長 期 未 収 金 | 37,014,283 | 預 り 金 | 2,689,836 |
| そ の 他 投 資 | 7,008,000 | 仮 受 消 費 税 | 10,060 |
| 未 成 事 業 資 産 | 91,304,587 | 資 本 金 | 165,776,107 |
| 未 成 事 業 資 産 | 91,304,587 | 自 己 資 本 金 | 8,720,107 |
| 未 成 事 業 資 産 | 91,304,587 | 繰 入 資 本 金 | 450,936 |
| 流 動 資 産 | 32,745,985 | 組 入 資 本 金 | 8,269,171 |
| 現 金 預 金 | 31,965,625 | 借 入 資 本 金 | 157,056,000 |
| 預 金 | 31,965,625 | 企 業 債 | 115,012,000 |
| 未 収 金 | 697,371 | 他 会 計 借 入 金 | 10,000,000 |
| 営 業 未 収 金 | 233,677 | 基 金 借 入 金 | 32,044,000 |
| そ の 他 未 収 金 | 113,879 | 剰 余 金 | 43,300,456 |
| 前 年 度 未 収 金 | 349,815 | 資 本 剰 余 金 | 1,312,461 |
| 前 払 消 費 税 | 39,626 | 受 贈 財 産 評 価 額 | 811,361 |
| 前 払 消 費 税 | 39,626 | 寄 附 金 | 501,100 |
| そ の 他 流 動 資 産 | 43,363 | 利 益 剰 余 金 | 41,987,995 |
| 仮 払 消 費 税 | 43,363 | 減 債 積 立 金 | 17,289,679 |
| | | 経 営 安 定 積 立 金 | 24,000,000 |
| | | 繰 越 利 益 剰 余 金 | 256,039 |
| | | 当 期 純 利 益 | 442,277 |
| 合 計 | 230,946,683 | 合 計 | 230,946,683 |

(注) 有形固定資産減価償却累計額2,899,935千円

(3) 企業債、他会計借入金及び一時借入金の現在高

平成19年9月30日現在高は、第5表のとおりです。

第5表

(単位 千円)

| 区分 | 前年度末残高 (19.3.31) | 期中増減 | | | 期末現在高 (19.9.30) |
|--------|---------------------|-------|-----------|-----------|--------------------|
| | | 他会計引継 | 借入 | 返済 | |
| 企業債 | 117,263,781 | 0 | 1,780,000 | 4,031,781 | 115,012,000 |
| 他会計借入金 | 10,000,000 | 0 | 0 | 0 | 10,000,000 |
| 基金借入金 | 32,044,000 | 0 | 0 | 0 | 32,044,000 |

(4) 平成18年度決算について

平成18年度は、各地域事業の施行に鋭意努力を重ねた結果、いずれも計画業務量に近い成果を得ました。平成18年度の土地の処分状況は、潮芦屋、播磨科学公園都市等において24.8ヘクタールを分譲し、256,039千円(税抜)の純利益を計上しました。

これらの決算状況は第6表及び第9表のとおりです。

第6表 平成18年度兵庫県地域整備事業

損益計算書

平成18年4月1日から
平成19年3月31日まで

(単位 千円)

| 費用の部 | | 収益の部 | |
|-------------|------------|------------|------------|
| 科目 | 金額 | 科目 | 金額 |
| 営業費用 | 18,426,761 | 営業収益 | 19,313,324 |
| 阪神地域整備事業費用 | 13,609,755 | 阪神地域整備事業収益 | 15,445,044 |
| 播磨地域整備事業費用 | 1,609,644 | 播磨地域整備事業収益 | 1,668,580 |
| 淡路地域整備事業費用 | 2,645,853 | 淡路地域整備事業収益 | 2,054,058 |
| 一般管理費 | 561,509 | その他営業収益 | 145,642 |
| 営業外費用 | 19,291 | 営業外収益 | 987,086 |
| 雑支出 | 19,291 | 受取利息 | 260,541 |
| 特別損失 | 1,626,351 | 雑収益 | 726,545 |
| 過年度損益修正損 | 31,675 | 特別利益 | 28,032 |
| その他特別損失 | 1,594,676 | 過年度損益修正益 | 28,032 |
| 当年度費用合計 | 20,072,403 | 当年度収益合計 | 20,328,442 |
| 当年度純利益 | 256,039 | | |
| 前年度繰越利益剰余金 | 0 | | |
| 当年度未処分利益剰余金 | 256,039 | | |

第7表 平成18年度兵庫県地域整備事業
剰余金計算書

平成18年4月1日から
平成19年3月31日まで

(単位 千円)

| 利益剰余金の部 | | 資本剰余金の部 | |
|------------------|------------|------------|-----------|
| 科 目 | 金額 | 科 目 | 金額 |
| 1 減債積立金 | | 1 受贈財産評価額 | |
| (1) 前年度末残高 | 20,785,563 | (1) 前年度末残高 | 811,652 |
| (2) 前年度繰入額 | 1,115,491 | (2) 前年度処分額 | 0 |
| (3) 当年度処分額 | 4,611,375 | (3) 当年度発生高 | 0 |
| (4) 当年度末残高 | 17,289,679 | (4) 当年度処分額 | 291 |
| 2 経営安定積立金 | | (5) 当年度末残高 | 811,361 |
| (1) 前年度末残高 | 24,000,000 | 2 寄付金 | |
| (2) 前年度繰入額 | 0 | (1) 前年度末残高 | 501,100 |
| (3) 当年度処分額 | 0 | (2) 前年度処分額 | 0 |
| (4) 当年度末残高 | 24,000,000 | (3) 当年度発生高 | 0 |
| 2 未処分利益剰余金 | | (4) 当年度処分額 | 0 |
| (1) 前年度末未処分利益剰余金 | 1,115,491 | (5) 当年度末残高 | 501,100 |
| (2) 前年度利益剰余金処分額 | 1,115,491 | 翌年度繰越資本剰余金 | 1,312,461 |
| イ 減債積立金 | 1,115,491 | | |
| 繰越利益剰余金年度末残高 | 0 | | |
| (3) 当年度純利益 | 256,039 | | |
| 当年度未処分利益剰余金 | 256,039 | | |

第8表 平成18年度兵庫県地域整備事業
貸借対照表
(平成19年3月31日)

(単位 千円)

| 資 産 の 部 | | 負 債 及 び 資 本 の 部 | |
|-----------------|-------------|-----------------|-------------|
| 科 目 | 金 額 | 科 目 | 金 額 |
| 固 定 資 産 | 108,242,754 | 固 定 負 債 | 15,894,664 |
| 有 形 固 定 資 産 | 29,080,110 | 長 期 未 収 金 | 14,854,536 |
| 土 地 | 8,921,599 | 長 期 未 払 金 | 14,854,536 |
| 建 築 物 | 18,845,443 | 引 当 金 | 1,040,128 |
| 構 築 物 | 1,149,734 | 修 繕 引 当 金 | 274,390 |
| 機 械 装 置 | 108,678 | 退 職 給 与 引 当 金 | 765,738 |
| 車 両 運 搬 具 | 48,703 | 流 動 負 債 | 4,797,557 |
| 工 具 器 具 及 び 備 品 | 5,953 | 未 払 金 | 2,603,055 |
| 無 形 固 定 資 産 | 9,665 | 営 業 未 払 金 | 111,354 |
| 無 形 固 定 資 産 | 9,665 | 未 払 消 費 税 | 31,866 |
| 投 資 | 79,152,979 | そ の 他 未 払 金 | 2,459,835 |
| 投 資 有 価 証 券 | 14,921,654 | 前 受 金 | 17,725 |
| 出 資 金 | 50,000 | 前 受 金 | 17,725 |
| 長 期 貸 付 金 | 19,225,461 | そ の 他 流 動 負 債 | 2,176,777 |
| 長 期 未 収 金 | 37,947,864 | 預 り 金 | 2,176,777 |
| そ の 他 投 資 | 7,008,000 | 資 本 金 | 168,027,888 |
| 未 成 事 業 資 産 | 81,864,032 | 自 己 資 本 金 | 8,720,107 |
| 未 成 事 業 資 産 | 81,864,032 | 繰 入 資 本 金 | 450,936 |
| 未 成 事 業 資 産 | 81,864,032 | 組 入 資 本 金 | 8,269,171 |
| 流 動 資 産 | 41,471,502 | 借 入 資 本 金 | 159,307,781 |
| 現 金 預 金 | 36,614,718 | 企 業 債 | 117,263,781 |
| 預 金 | 36,614,718 | 他 会 計 借 入 金 | 10,000,000 |
| 未 収 金 | 4,856,784 | 基 金 借 入 金 | 32,044,000 |
| 営 業 未 収 金 | 4,212,411 | 剰 余 金 | 42,858,179 |
| 営 業 外 未 収 金 | 122 | 資 本 剰 余 金 | 1,312,461 |
| そ の 他 未 収 金 | 640,911 | 受 贈 財 産 評 価 額 | 811,361 |
| 前 年 度 未 収 金 | 3,340 | 寄 附 金 | 501,100 |
| | | 利 益 剰 余 金 | 41,545,718 |
| | | 減 債 積 立 金 | 17,289,679 |
| | | 経 営 安 定 積 立 金 | 24,000,000 |
| | | 当 期 純 利 益 | 256,039 |
| 合 計 | 231,578,288 | 合 計 | 231,578,288 |

(注) 有形固定資産減価償却累計額2,493,592千円

第9表 平成18年度兵庫県地域整備事業
剰余金処分計算書

(単位 千円)

| 科 目 | 金 額 |
|---------------|---------|
| 1 当年度未処分利益剰余金 | 256,039 |
| 2 利益剰余金処分額 | |
| (1) 減債積立金 | 256,039 |
| 3 翌年度繰越利益剰余金 | 0 |

6 企業資産運用事業

(1) 事業の概要

この事業は、企業資産の運用としての土地、建物等資産の取得、管理及び処分、更に、公営企業に係る経営の調査を行うもので、平成19年度上半期は、資産の貸付け及び他事業会計への資金の貸付け等を行いました。

(2) 経理の状況

ア 予算の執行状況について

当期の収益的収入及び支出、資本的収入及び支出の予算執行状況は、第1表のとおりです。

このうち、収益的収入及び支出は、第2表の損益計算書でその明細を明らかにしています。

第1表 予算の執行状況

1 収益的収入及び支出

(1) 収入

(単位 千円、%)

| 区 分 | 予 算 現 額 A | 上半期収入額 B | 割 合 B/A×100 |
|--------------|--------------|-------------|----------------|
| 第1款 資産運用事業収益 | 131,723 | 27,783 | 21.1 |
| 第1項 営業収益 | 126,683 | 18,741 | 14.8 |
| 第2項 営業外収益 | 5,030 | 9,042 | 179.8 |
| 第3項 特別利益 | 10 | 0 | 0.0 |

(2) 支出

(単位 千円、%)

| 区 分 | 予 算 現 額 A | 上半期支出額 B | 割 合 B/A×100 |
|--------------|--------------|-------------|----------------|
| 第1款 資産運用事業費用 | 47,299 | 21,368 | 45.2 |
| 第1項 営業費用 | 42,977 | 21,368 | 49.7 |
| 第2項 営業外費用 | 1,292 | 0 | 0.0 |
| 第3項 特別損失 | 30 | 0 | 0.0 |
| 第4項 予備費 | 3,000 | 0 | 0.0 |

2 資本的収入及び支出

(1) 収 入

(単位 千円、%)

| 区 分 | 予 算 現 額 A | 上半期収入額 B | 割 合 B/A×100 |
|--------------|--------------|-------------|----------------|
| 第1款 資本的収入 | 10 | 0 | 0.0 |
| 第1項 固定資産売却代金 | 10 | 0 | 0.0 |

(2) 支 出

(単位 千円、%)

| 区 分 | 予 算 現 額 A | 上半期支出額 B | 割 合 B/A×100 |
|-----------|--------------|-------------|----------------|
| 第1款 資本的支出 | 137,518 | 68,759 | 50.0 |
| 第1項 長期貸付金 | 137,518 | 68,759 | 50.0 |

イ 当期の仮決算について

前述の予算執行の結果を損益計算書及び貸借対照表にまとめますと、第2表及び第3表のとおりです。

なお、平成19年9月30日現在の資金保有高は12億9千4百万円です。

第2表 兵庫県企業資産運用事業損益計算書

平成19年4月1日から
平成19年9月30日まで

(単位 千円)

| 費 用 の 部 | | 収 益 の 部 | |
|------------|--------|---------|--------|
| 科 目 | 金 額 | 科 目 | 金 額 |
| 営 業 費 用 | 21,348 | 営 業 収 益 | 17,998 |
| 運用資産維持管理費 | 758 | 運用資産収益 | 12,875 |
| 総 係 費 | 20,590 | その他営業収益 | 5,123 |
| | | 営業外収益 | 9,042 |
| | | 受取利息 | 9,042 |
| 当期費用合計 | 21,348 | 当期収益合計 | 27,040 |
| 当期純利益 | 5,692 | | |
| 前期繰越利益剰余金 | 67,052 | | |
| 当期末処分利益剰余金 | 72,744 | | |

第3表 兵庫県企業資産運用事業貸借対照表
(平成19年9月30日)

(単位 千円)

| 資 産 の 部 | | 負 債 及 び 資 本 の 部 | |
|---------------|------------|-----------------|------------|
| 科 目 | 金 額 | 科 目 | 金 額 |
| 固 定 資 産 | 1,841,589 | 固 定 負 債 | 240,935 |
| 有 形 固 定 資 産 | 841,589 | 引 当 金 | 240,935 |
| 土 地 | 432,336 | 修 繕 引 当 金 | 131,103 |
| 建 物 | 389,441 | 退 職 給 与 引 当 金 | 109,832 |
| 構 築 物 | 19,812 | 流 動 負 債 | 51,107 |
| 投 資 | 1,000,000 | そ の 他 流 動 負 債 | 51,107 |
| そ の 他 投 資 | 1,000,000 | 預 り 金 | 50,364 |
| 運 用 資 産 | 17,989,438 | 仮 受 消 費 税 | 743 |
| 長 期 貸 付 金 | 17,989,438 | 資 本 金 | 20,382,471 |
| 長 期 貸 付 金 | 17,989,438 | 自 己 資 本 金 | 20,382,471 |
| 流 動 資 産 | 1,634,613 | 固 有 資 本 金 | 12,735,647 |
| 現 金 預 金 | 1,294,588 | 組 入 資 本 金 | 7,646,824 |
| 預 金 | 1,294,588 | 剰 余 金 | 791,127 |
| 未 収 金 | 5 | 利 益 剰 余 金 | 791,127 |
| 営 業 未 収 金 | 5 | 利 益 積 立 金 | 709,431 |
| 短 期 貸 付 金 | 340,000 | 建 設 改 良 積 立 金 | 8,952 |
| 他 会 計 貸 付 金 | 340,000 | 繰 越 利 益 剰 余 金 | 67,052 |
| そ の 他 流 動 資 産 | 20 | 当 期 純 利 益 | 5,692 |
| 仮 払 消 費 税 | 20 | | |
| 合 計 | 21,465,640 | 合 計 | 21,465,640 |

(注) 有形固定資産減価償却累計額 460,964千円

(3) 平成18年度決算について

平成18年度は、運用資産として保有している再開発ビル「サンパル」の貸付及び他会計への資金の貸付等を行い、67,052千円(税抜)の純利益を計上しました。

決算状況は、第4表から第7表のとおりです。なお、平成18年度の未処分利益剰余金67,052千円については、第7表のとおり処分することとしています。

第4表 平成18年度兵庫県企業資産運用事業
損益計算書

〔平成18年4月1日から
平成19年3月31日まで〕

(単位 千円)

| 費用の部 | | 収益の部 | |
|-------------|--------|---------|---------|
| 科目 | 金額 | 科目 | 金額 |
| 営業費用 | 43,142 | 営業収益 | 35,025 |
| 運用資産維持管理費 | 1,185 | 運用資産収益 | 25,750 |
| 総係費 | 40,816 | その他営業収益 | 9,275 |
| 資産減耗損 | 1,141 | 営業外収益 | 88,576 |
| 営業外費用 | 10,454 | 受取利息 | 87,756 |
| 雑支出 | 10,454 | 雑収入 | 820 |
| 特別損失 | 2,953 | | |
| 固定資産撤去費 | 2,953 | | |
| 当年度費用合計 | 56,549 | 当年度収益合計 | 123,601 |
| 当年度純利益 | 67,052 | | |
| 前年度繰越利益剰余金 | 0 | | |
| 当年度未処分利益剰余金 | 67,052 | | |

第5表 平成18年度兵庫県企業資産運用事業

剰余金計算書

〔平成18年4月1日から
平成19年3月31日まで〕

(単位 千円)

| 利益剰余金の部 | | |
|---------|--------------|---------|
| 科 | 目 | 金額 |
| 1 | 利益積立金 | |
| (1) | 前年度末残高 | 700,831 |
| (2) | 前年度繰入額 | 8,600 |
| (3) | 前年度処分量 | 0 |
| (4) | 当年度末残高 | 709,431 |
| 2 | 他会計貸付金積立金 | |
| (1) | 前年度末残高 | 307,393 |
| (2) | 前年度繰入額 | 162,487 |
| (3) | 前年度処分量 | 0 |
| (4) | 当年度処分量 | 469,880 |
| (5) | 当年度末残高 | 0 |
| 3 | 建設改良積立金 | |
| (1) | 前年度末残高 | 8,952 |
| (2) | 前年度繰入額 | 0 |
| (3) | 前年度処分量 | 0 |
| (4) | 当年度処分量 | 0 |
| (5) | 当年度末残高 | 8,952 |
| | 積立金合計 | 718,383 |
| 4 | 未処分利益剰余金 | |
| (1) | 前年度未処分利益剰余金 | 171,087 |
| (2) | 前年度利益剰余金処分量 | 171,087 |
| | イ 利益積立金 | 8,600 |
| | ロ 他会計貸付金積立金 | 162,487 |
| | 繰越利益剰余金年度末残高 | 0 |
| (3) | 当年度純利益 | 67,052 |
| | 当年度未処分利益剰余金 | 67,052 |

第6表 平成18年度兵庫県企業資産運用事業
貸借対照表
(平成19年3月31日)

(単位 千円)

| 資 産 の 部 | | 負 債 及 び 資 本 の 部 | |
|-------------|------------|-----------------------|------------|
| 科 目 | 金 額 | 科 目 | 金 額 |
| 固 定 資 産 | 1,849,061 | 固 定 負 債 | 238,394 |
| 有 形 固 定 資 産 | 849,061 | 引 当 金 | 238,394 |
| 土 地 | 432,336 | 修 繕 引 当 金 | 129,329 |
| 建 物 | 396,444 | 退 職 給 与 引 当 金 | 109,065 |
| 構 築 物 | 20,281 | 流 動 負 債 | 61,719 |
| 投 資 | 1,000,000 | 未 払 金 | 11,660 |
| そ の 他 投 資 | 1,000,000 | 営 業 未 払 金 | 11,523 |
| 運 用 資 産 | 17,920,679 | そ の 他 未 払 金 | 137 |
| 長 期 貸 付 金 | 17,920,679 | そ の 他 流 動 負 債 | 50,059 |
| 長 期 貸 付 金 | 17,920,679 | 預 り 金 | 10,059 |
| 流 動 資 産 | 1,698,279 | 預 り 有 価 証 券 | 40,000 |
| 現 金 預 金 | 1,658,229 | 資 本 金 | 20,382,471 |
| 預 金 | 1,658,229 | 自 己 資 本 金 | 20,382,471 |
| 未 収 金 | 50 | 固 有 資 本 金 | 12,735,647 |
| 未 収 消 費 税 | 50 | 組 入 資 本 金 | 7,646,824 |
| 有 価 証 券 | 40,000 | 剰 余 金 | 785,435 |
| 保 管 有 価 証 券 | 40,000 | 利 益 剰 余 金 | 785,435 |
| | | 利 益 積 立 金 | 709,431 |
| | | 建 設 改 良 積 立 金 | 8,952 |
| | | 当 年 度 未 処 分 利 益 剰 余 金 | 67,052 |
| 合 計 | 21,468,019 | 合 計 | 21,468,019 |

(注) 有形固定資産減価償却累計額 453,492千円

第7表 平成18年度兵庫県企業資産運用事業
剰余金処分計算書

(単位 千円)

| 科 目 | 金 額 |
|-------------------------|--------|
| 1 当 年 度 未 処 分 利 益 剰 余 金 | 67,052 |
| 2 利 益 剰 余 金 処 分 額 | |
| (1) 利 益 積 立 金 | 3,400 |
| (2) 他 会 計 貸 付 金 積 立 金 | 63,652 |
| 3 翌 年 度 繰 越 利 益 剰 余 金 | 0 |

7 病 院 事 業

(1) 事業の概要

この事業は、県民の健康保持に必要な医療を提供するため、県立12病院と東洋医学研究所、同附属診療所及び同附属柏原鍼灸院を運営し、更に看護師の養成確保のために2看護専門学校を運営しております。

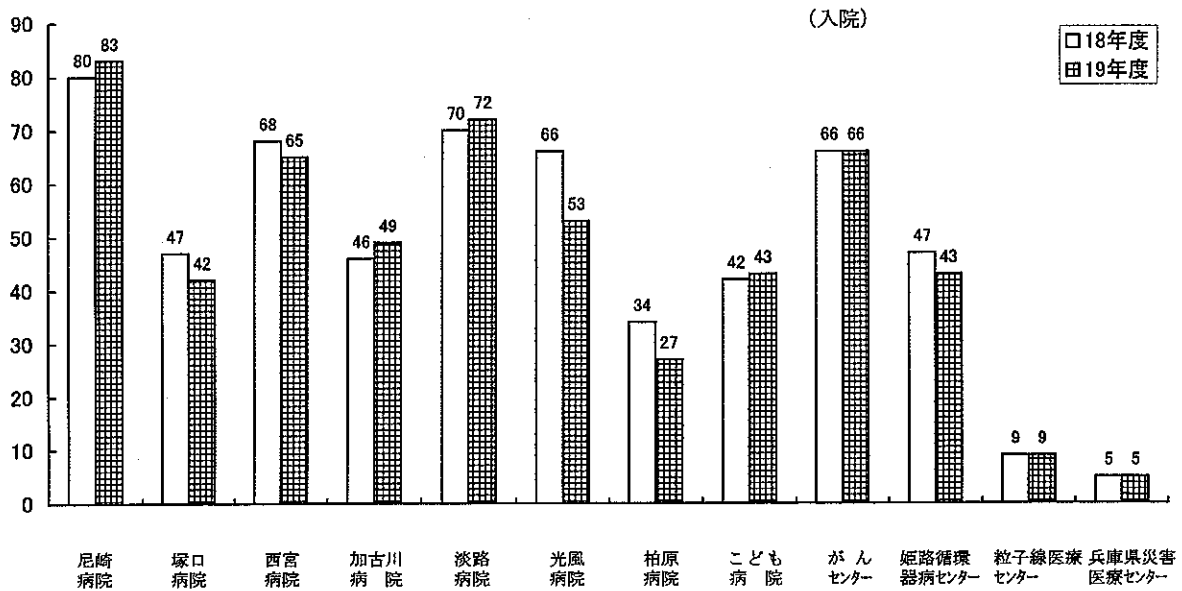
また、平成19年9月30日現在の県立12病院の診療科目、病床数、職員数は第1表、平成19年度上半期における患者数は第1図から第3図、附帯事業の概要は第2表のとおりです。

第 1 表 病 院 別 診 療 科 目 及 び 病 床 数

| 区分 病院名 | 診 療 科 目 | 病床数 | 職員数 |
|-----------------|--|----------|----------|
| 尼崎病院 | 内科、精神科、神経内科、呼吸器科、消化器科、循環器科、小児科、外科、整形外科、形成外科、脳神経外科、呼吸器外科、心臓血管外科、皮膚科、泌尿器科、眼科、耳鼻咽喉科、リハビリテーション科、放射線科、麻酔科 | 床 500 | 人 615 |
| 塚口病院 | 内科、心療内科、消化器科、アレルギー科、小児科、小児外科、外科、泌尿器科、整形外科、皮膚科、産婦人科、眼科、耳鼻咽喉科、リハビリテーション科、放射線科、麻酔科 | 400 | 363 |
| 西宮病院 | 内科、循環器科、小児科、外科、整形外科、脳神経外科、泌尿器科、産婦人科、眼科、耳鼻咽喉科、リハビリテーション科、放射線科、麻酔科 | 400 | 477 |
| 加古川病院 | 内科、消化器科、小児科、外科、整形外科、脳神経外科、皮膚科、泌尿器科、産婦人科、眼科、耳鼻咽喉科、リハビリテーション科、放射線科、麻酔科 | 400 | 315 |
| 淡路病院 | 内科、精神科、神経科、循環器科、小児科、外科、整形外科、脳神経外科、皮膚科、泌尿器科、産婦人科、眼科、耳鼻咽喉科、リハビリテーション科、放射線科、麻酔科、歯科、歯科口腔外科 | 452 | 582 |
| 光風病院 | 内科、精神科、神経科、歯科 | 495 | 274 |
| 柏原病院 | 内科、呼吸器科、消化器科、循環器科、小児科、外科、整形外科、脳神経外科、皮膚科、泌尿器科、産婦人科、眼科、耳鼻咽喉科、リハビリテーション科、放射線科、麻酔科、歯科 | 303 | 319 |
| こども病院 | 内科、精神科、神経科、アレルギー科、小児科、小児外科、整形外科、形成外科、脳神経外科、心臓血管外科、皮膚科、泌尿器科、産科、眼科、耳鼻咽喉科、放射線科、麻酔科、小児歯科 | 290 | 586 |
| がんセンター | 内科、精神科、呼吸器科、消化器科、外科、整形外科、形成外科、脳神経外科、呼吸器外科、皮膚科、泌尿器科、婦人科、耳鼻咽喉科、放射線科、麻酔科、歯科、歯科口腔外科 | 400 | 530 |
| 姫路循環器病 センター | 内科、精神科、神経内科、循環器科、外科、脳神経外科、心臓血管外科、リハビリテーション科、放射線科、麻酔科 | 350 | 456 |
| 粒子線医療 センター | 放射線科 | 50 | 43 |
| 兵庫県災害医療 センター | 内科、神経内科、循環器科、外科、整形外科、脳神経外科、心臓血管外科、放射線科、麻酔科 | 30 | 8 |
| 計 | | 4,070 | 4,568 |

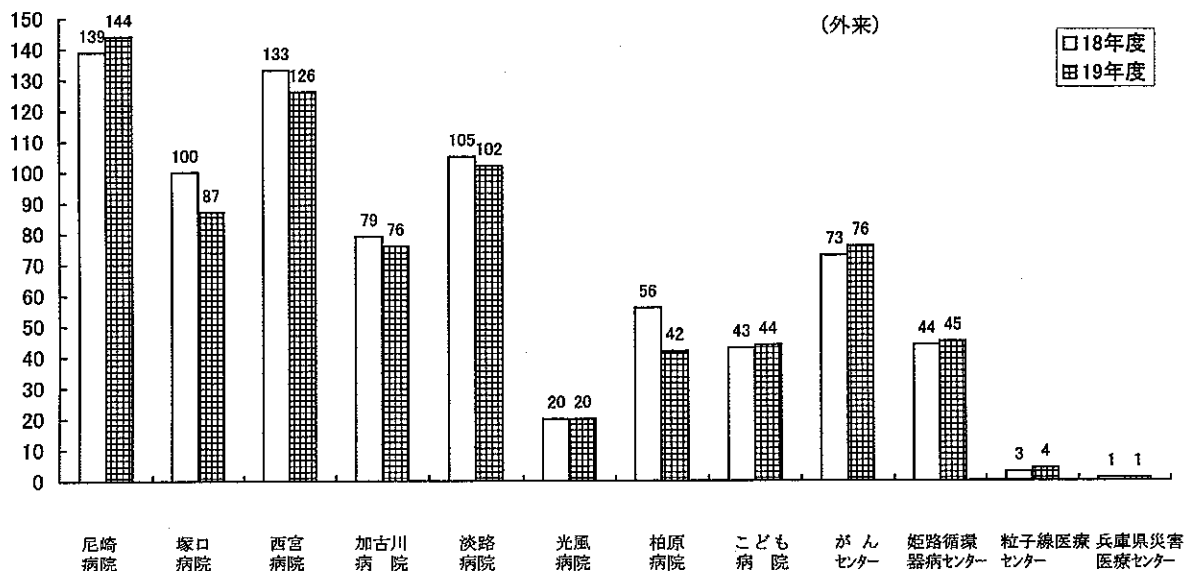
(千人)

第1図 平成18、19年度上半期取扱患者数の比較図



(注) 入院患者には人間ドッグの受診者を含む。

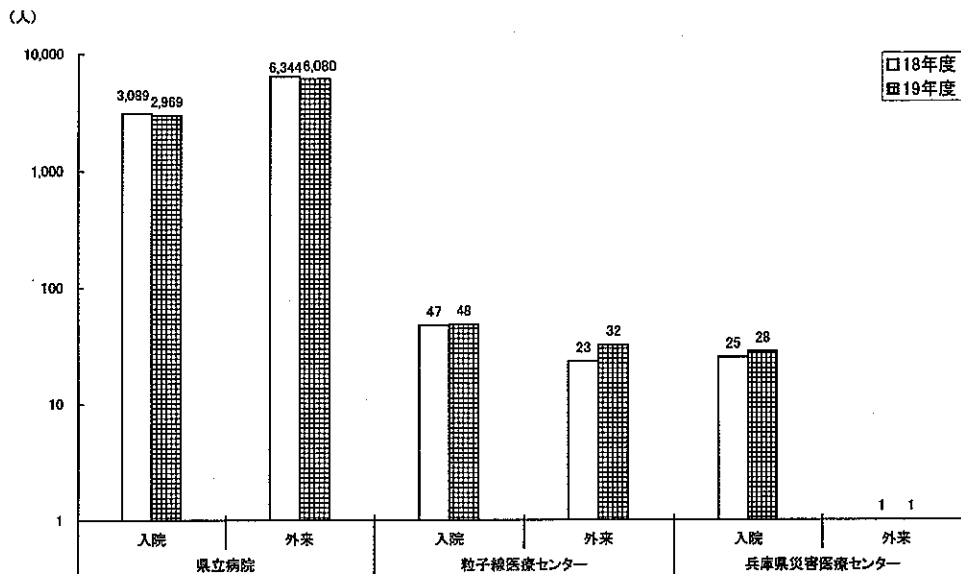
(千人)



(参考)

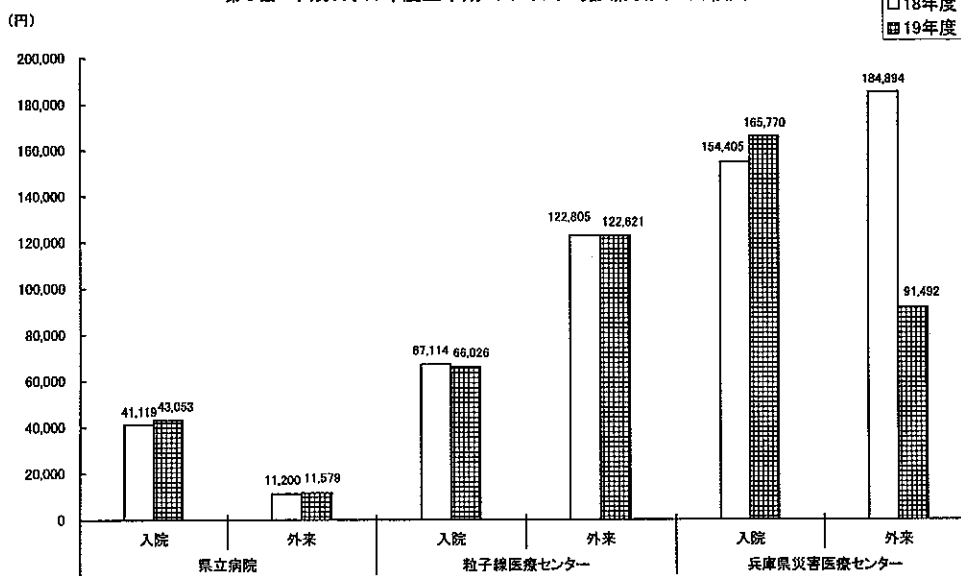
| 区 分 | | 平成18年度 _A | 平成19年度 _B | $\frac{B}{A} \times 100$ |
|-------------|--------|----------------------|----------------------|--------------------------|
| 県立病院 | 延入院患者数 | 565,337 ^人 | 543,239 ^人 | 96.1% |
| | 延外来患者数 | 792,972 | 760,002 | 95.8 |
| 粒子線医療センター | 延入院患者数 | 8,530 | 8,753 | 102.6 |
| | 延外来患者数 | 2,903 | 3,964 | 136.5 |
| 兵庫県災害医療センター | 延入院患者数 | 4,626 | 5,042 | 109.0 |
| | 延外来患者数 | 161 | 122 | 75.8 |

第2図 平成18、19年度上半期1日平均患者数の比較図



(注) 1 1日平均入院患者数=上半期延入院患者数/暦日数(183日)
 2 1日平均外来患者数=上半期延外来患者数/診療実日数(18年度=125日、19年度=124日)

第3図 平成18、19年度上半期1人1日平均診療収入の比較図



$$\text{1人1日平均診療収入} = \frac{\text{上半期入院(外来)収益}}{\text{上半期延入院(外来)患者数}}$$

(参考)

| 区分 | | 平成18年度A | 平成19年度B | $\frac{B}{A} \times 100$ |
|-------------|------|------------|------------|--------------------------|
| 県立病院 | 入院収益 | 23,234,358 | 23,378,381 | 100.6 |
| | 外来収益 | 8,881,543 | 8,799,860 | 99.1 |
| 粒子線医療センター | 入院収益 | 572,485 | 577,928 | 101.0 |
| | 外来収益 | 356,503 | 486,069 | 136.3 |
| 兵庫県災害医療センター | 入院収益 | 714,276 | 835,810 | 117.0 |
| | 外来収益 | 29,768 | 11,162 | 37.5 |

(注) 人間ドックにかかる収益を除く。

第2表 附帯事業の概況

(1) 看護師養成事業

(平成19年9月現在)

| 区 分 | 学 生 数 | | 備 考 | |
|----------|---------|---------|-----|----|
| 柏原看護専門学校 | 定員 120名 | 現員 96名 | 全日制 | 3年 |
| 淡路看護専門学校 | 定員 120名 | 現員 108名 | 全日制 | 3年 |

(2) 東洋医学研究事業

(平成19年9月現在)

| 区 分 | 延外来患者数 | 左 の 内 訳 | | 1日平均 取扱患者数 | 1人1日 平均診療収入 |
|--------------------|------------|----------|------------|---------------|----------------|
| | | 初 診 | 再 診 | | |
| 東洋医学研究所 附属診療所 | 人 5,719 | 人 369 | 人 5,350 | 人 46.1 | 円 3,117 |
| 東洋医学研究所 附属柏原鍼灸院 | 126 | 10 | 116 | 5.0 | 2,627 |

(注) 実診療日数 診療所 124日 鍼灸院 25日

(2) 経理の状況

ア 予算の執行状況について

収益的収入及び支出並びに資本的収入及び支出の予算の執行は、第3表のとおりです。

第3表 予算の執行状況

(ア) 収益的収入及び支出

a 収入

(単位 千円、%)

| 区 分 | 予 算 現 額 A | 上 半 期 収 入 額 B | $\frac{B}{A} \times 100$ |
|-------------------------|--------------|------------------|--------------------------|
| 第1款 県立病院事業収益 | 80,297,310 | 38,057,387 | 47.4 |
| 第1項 医 業 収 益 | 70,021,213 | 32,992,378 | 47.1 |
| 第2項 医 業 外 収 益 | 10,273,097 | 5,046,554 | 49.1 |
| 第3項 特 別 利 益 | 3,000 | 18,455 | 615.2 |
| 第2款 粒子線医療センター事業収益 | 2,671,764 | 1,410,059 | 52.8 |
| 第1項 医 業 収 益 | 2,047,845 | 1,097,281 | 53.6 |
| 第2項 医 業 外 収 益 | 623,619 | 311,730 | 50.0 |
| 第3項 特 別 利 益 | 300 | 1,048 | 349.3 |
| 第3款 兵庫県災害医療センター事業収益 | 2,121,261 | 1,115,403 | 52.6 |
| 第1項 医 業 収 益 | 1,584,489 | 850,245 | 53.7 |
| 第2項 医 業 外 収 益 | 536,672 | 257,377 | 48.0 |
| 第3項 特 別 利 益 | 100 | 7,781 | 7,781.0 |
| 第4款 附 帯 事 業 収 益 | 416,474 | 34,891 | 8.4 |
| 第1項 看 護 専 門 学 校 収 益 | 313,560 | 16,734 | 5.3 |
| 第2項 東 洋 医 学 研 究 事 業 収 益 | 102,914 | 18,157 | 17.6 |

b 支出

(単位 千円、%)

| 区 分 | 予 算 現 額 A | 上 半 期 支 出 額 B | $\frac{B}{A} \times 100$ |
|-------------------------|--------------|------------------|--------------------------|
| 第1款 県立病院事業費用 | 83,815,104 | 40,477,326 | 48.3 |
| 第1項 医 業 費 用 | 81,849,423 | 39,498,755 | 48.3 |
| 第2項 医 業 外 費 用 | 1,959,681 | 915,181 | 46.7 |
| 第3項 特 別 損 失 | 4,000 | 63,390 | 1,584.8 |
| 第4項 予 備 費 | 2,000 | 0 | 0.0 |
| 第2款 粒子線医療センター事業費用 | 2,834,985 | 1,052,558 | 37.1 |
| 第1項 医 業 費 用 | 2,340,281 | 810,022 | 34.6 |
| 第2項 医 業 外 費 用 | 494,304 | 242,536 | 49.1 |
| 第3項 特 別 損 失 | 400 | 0 | 0.0 |
| 第3款 兵庫県災害医療センター事業費用 | 2,121,261 | 959,733 | 45.2 |
| 第1項 医 業 費 用 | 2,063,259 | 933,526 | 45.2 |
| 第2項 医 業 外 費 用 | 57,902 | 24,239 | 41.9 |
| 第3項 特 別 損 失 | 100 | 1,968 | 1,968.0 |
| 第4款 附 帯 事 業 費 用 | 416,474 | 178,555 | 42.9 |
| 第1項 看 護 専 門 学 校 費 用 | 313,560 | 139,035 | 44.3 |
| 第2項 東 洋 医 学 研 究 事 業 費 用 | 102,914 | 39,520 | 38.4 |

(イ) 資本的収入及び支出

a 収入

(単位 千円、%)

| 区 分 | 予 算 現 額 | | | 上半期収入額 B | $\frac{B}{A} \times 100$ |
|--------------|------------|---------|------------|-------------|--------------------------|
| | 現計予算額 | 繰越事業費 | 計 A | | |
| 第1款 資本的収入 | 13,622,331 | 752,200 | 14,374,531 | 2,991,144 | 20.8 |
| 第1項 企業債 | 8,484,400 | 752,200 | 9,236,600 | 446,000 | 4.8 |
| 第2項 出資金 | 194 | 0 | 194 | 0 | 0.0 |
| 第3項 負担金 | 4,070,061 | 0 | 4,070,061 | 2,034,568 | 50.0 |
| 第4項 他会計借入金 | 1,000,000 | 0 | 1,000,000 | 500,000 | 50.0 |
| 第5項 国庫補助金 | 48,981 | 0 | 48,981 | 0 | 0.0 |
| 第6項 固定資産売却収入 | 1 | 0 | 1 | 0 | 0.0 |
| 第7項 投資返還金収入 | 18,693 | 0 | 18,693 | 10,092 | 54.0 |
| 第8項 諸収入 | 1 | 0 | 1 | 484 | 48,400.0 |

b 支出

(単位 千円、%)

| 区 分 | 予 算 現 額 | | | 上半期支出額 B | $\frac{B}{A} \times 100$ |
|------------|------------|---------|------------|-------------|--------------------------|
| | 現計予算額 | 繰越事業費 | 計 A | | |
| 第1款 資本的支出 | 14,441,790 | 752,264 | 15,194,054 | 4,934,968 | 32.5 |
| 第1項 建設改良費 | 8,137,929 | 752,264 | 8,890,193 | 2,341,974 | 26.3 |
| 第2項 企業債償還金 | 6,187,986 | 0 | 6,187,986 | 2,555,563 | 41.3 |
| 第3項 投資 | 115,875 | 0 | 115,875 | 37,431 | 32.3 |

イ 当期の仮決算について

前述の予算執行の結果を損益計算書及び貸借対照表にまとめますと、第4表及び第5表のとおりです。

第4表 兵庫県病院事業損益計算書

〔平成19年4月1日から
平成19年9月30日まで〕

(単位 千円)

| 費用の部 | | 収益の部 | |
|-----------------|------------|-----------------|------------|
| 科目 | 金額 | 科目 | 金額 |
| 県立病院事業費用 | 39,749,793 | 県立病院事業収益 | 38,009,149 |
| 医業費用 | 38,772,765 | 医業収益 | 32,952,070 |
| 給与費用 | 22,295,516 | 入院収益 | 23,376,809 |
| 材料費用 | 10,205,276 | 外来収益 | 8,798,191 |
| 経費 | 4,641,056 | その他医業収益 | 777,070 |
| 減価償却費 | 1,470,351 | 医業外収益 | 5,038,703 |
| その他医業費用 | 160,566 | 受取利息・配当金 | 124 |
| 医業外費用 | 913,955 | 負担金及び補助金 | 4,839,841 |
| 支払利息及び企業債取扱諸費 | 806,646 | 患者外給食収益 | 24,012 |
| 患者外給食材料費 | 19,237 | その他医業外収益 | 174,726 |
| その他医業外費用 | 88,072 | 特別利益 | 18,376 |
| 特別損失 | 63,073 | 粒子線医療センター事業収益 | 1,408,425 |
| 粒子線医療センター事業費用 | 1,038,700 | 医業収益 | 1,095,696 |
| 医業費用 | 796,165 | 入院収益 | 577,928 |
| 給与費用 | 221,623 | 外来収益 | 486,069 |
| 材料費用 | 17,107 | その他医業収益 | 31,699 |
| 経費 | 254,278 | 医業外収益 | 311,711 |
| 減価償却費 | 301,082 | 受取利息・配当金 | 1 |
| その他医業費用 | 2,075 | 負担金及び補助金 | 310,923 |
| 医業外費用 | 242,535 | その他医業外収益 | 787 |
| 支払利息及び企業債取扱諸費 | 210,578 | 特別利益 | 1,018 |
| その他医業外費用 | 31,957 | 兵庫県災害医療センター事業収益 | 1,114,804 |
| 兵庫県災害医療センター事業費用 | 950,968 | 医業収益 | 850,079 |
| 医業費用 | 924,764 | 入院収益 | 835,802 |
| 給与費用 | 31,409 | 外来収益 | 11,159 |
| 経費 | 893,355 | その他医業収益 | 3,118 |
| 医業外費用 | 24,236 | 医業外収益 | 257,315 |
| 支払利息及び企業債取扱諸費 | 24,085 | 負担金及び補助金 | 256,063 |
| その他医業外費用 | 151 | その他医業外収益 | 1,252 |
| 特別損失 | 1,968 | 特別利益 | 7,410 |
| 附帯事業費用 | 177,187 | 附帯事業収益 | 33,748 |
| 看護専門学校費用 | 137,895 | 看護専門学校収益 | 16,455 |
| 東洋医学研究事業費用 | 39,292 | 東洋医学研究事業収益 | 17,293 |
| 当期費用合計 | 41,916,648 | 当期収益合計 | 40,566,126 |
| | | 当期純損失 | 1,350,522 |

第5表 兵庫県病院事業貸借対照表

(平成19年9月30日)

(単位 千円)

| 資 産 の 部 | | 負 債 及 び 資 本 の 部 | |
|-------------------|-------------|-------------------|-------------|
| 科 目 | 金 額 | 科 目 | 金 額 |
| 固 定 資 産 | 101,596,163 | 固 定 負 債 | 1,990,089 |
| 有 形 固 定 資 産 | 101,251,650 | 他 会 計 借 入 金 | 1,500,000 |
| 土 地 | 11,078,751 | 引 当 金 | 490,089 |
| 建 物 | 67,107,981 | 退 職 給 与 引 当 金 | 490,089 |
| 構 築 物 | 2,259,864 | 流 動 負 債 | 13,314,295 |
| 器 械 備 品 | 16,760,716 | 一 時 借 入 金 | 5,800,000 |
| 車 両 | 56,935 | 未 払 金 | 7,036,663 |
| 建 設 仮 勘 定 | 3,900,010 | 未 払 費 用 | 96,143 |
| その他有形固定資産 | 87,393 | そ の 他 流 動 負 債 | 381,489 |
| 無 形 固 定 資 産 | 68,678 | 資 本 金 | 81,139,104 |
| 電 話 加 入 権 | 30,078 | 自 己 資 本 金 | 11,370,467 |
| その他無形固定資産 | 38,600 | 借 入 資 本 金 | 69,768,637 |
| 投 資 | 275,835 | 企 業 債 | 65,886,880 |
| 長 期 貸 付 金 | 120,887 | 他 会 計 借 入 金 | 3,881,757 |
| 敷 金 | 154,948 | 剰 余 金 | 21,081,045 |
| 流 動 資 産 | 12,693,744 | 資 本 剰 余 金 | 94,828,744 |
| 現 金 預 金 | 341,039 | 再 評 価 積 立 金 | 80,866 |
| 未 収 金 | 11,115,443 | 受 贈 財 産 評 価 額 | 3,374,903 |
| 貯 蔵 品 | 295,274 | 寄 附 金 | 3,083,738 |
| そ の 他 流 動 資 産 | 941,988 | 補 助 金 | 83,134,876 |
| 繰 延 勘 定 | 2,788,626 | そ の 他 資 本 剰 余 金 | 5,154,361 |
| 控 除 対 象 外 消 費 税 額 | 2,788,626 | 欠 損 金 | 73,747,699 |
| 整 理 勘 定 | 446,000 | 当 年 度 未 処 理 欠 損 金 | 73,747,699 |
| 合 計 | 117,524,533 | 合 計 | 117,524,533 |

(注) 1 有形固定資産減価償却累計額 65,996,819千円

2 徴収不能引当金 155,409千円

(3) 企業債、他会計借入金及び一時借入金の現在高

平成19年9月30日の現在高は、第6表のとおりです。

第6表

(単位 千円)

| 区 分 | 前年度末残高 (19. 3. 31) | 期 中 | | 期末現在高 (19. 9. 30) |
|-------------|-----------------------|------------|------------|----------------------|
| | | 借 入 | 返 済 | |
| 企 業 債 | 67,996,443 | 446,000 | 2,555,563 | 65,886,880 |
| 他会計借入金 (負債) | 1,500,000 | 0 | 0 | 1,500,000 |
| 他会計借入金 (資本) | 3,381,757 | 500,000 | 0 | 3,881,757 |
| 一 時 借 入 金 | 0 | 24,400,000 | 18,600,000 | 5,800,000 |

(4) 平成18年度決算について

ア 平成18年度の取扱患者数は、入院で1,134,110人（前年度比79,560人の減）、外来で1,551,808人（前年度比106,343人の減）です。

イ 平成18年度の経営状況については、県立病院事業収益は、患者1人1日当たり収益の減少等により入院及び外来収益が減少したこと等により、前年度に比べ28億57百余万円減少しました。

一方、県立病院事業費用は、材料費等の減少により、前年度に比べ11億89百余万円の減少となり、粒子線医療センター事業、兵庫県災害医療センター事業、附帯事業を含めた欠損額は、前年度に比べ14億17百余万円増加し63億99百余万円となりました。

ウ 平成18年度における病院施設の整備状況は、新加古川病院の建設及びその他の病院における医療環境整備事業等で総額26億32百余万円です。

また、各病院における医療機器等の整備費は、姫路循環器病センターの磁気共鳴コンピュータ断層撮影装置等総額39億15百余万円です。

第7表 兵庫県病院事業損益計算書

〔平成18年4月1日から
平成19年3月31日まで〕

(単位 千円)

| 費用の部 | | 収益の部 | |
|-----------------|------------|-----------------|------------|
| 科目 | 金額 | 科目 | 金額 |
| 県立病院事業費用 | 81,263,645 | 県立病院事業収益 | 75,281,471 |
| 医業費用 | 77,646,238 | 医業収益 | 65,080,584 |
| 給与費用 | 44,706,449 | 入院収益 | 45,921,767 |
| 材料費用 | 20,445,609 | 外来収益 | 17,672,628 |
| 経費 | 9,019,849 | その他医業収益 | 1,486,189 |
| 減価償却費 | 2,961,378 | 医業外収益 | 9,991,810 |
| その他医業費用 | 512,953 | 負担金及び補助金 | 9,531,770 |
| 医業外費用 | 3,370,919 | 患者外給食収益 | 48,402 |
| 支払利息及び企業債取扱諸費 | 1,667,507 | その他医業外収益 | 411,638 |
| 患者外給食材料費 | 38,377 | 特別利益 | 209,077 |
| その他医業外費用 | 1,665,035 | 粒子線医療センター事業収益 | 2,413,420 |
| 特別損失 | 246,488 | 医業収益 | 1,797,290 |
| 粒子線医療センター事業費用 | 2,722,267 | 入院収益 | 1,150,641 |
| 医業費用 | 2,167,992 | 外来収益 | 583,609 |
| 給与費用 | 424,882 | その他医業収益 | 63,040 |
| 材料費用 | 32,191 | 医業外収益 | 616,130 |
| 経費 | 1,086,942 | 負担金及び補助金 | 614,637 |
| 減価償却費 | 595,461 | その他医業外収益 | 1,493 |
| その他医業費用 | 28,516 | 兵庫県災害医療センター事業収益 | 1,996,618 |
| 医業外費用 | 554,116 | 医業収益 | 1,557,698 |
| 支払利息及び企業債取扱諸費 | 434,120 | 入院収益 | 1,489,745 |
| その他医業外費用 | 119,996 | 外来収益 | 61,979 |
| 特別損失 | 159 | その他医業収益 | 5,974 |
| 兵庫県災害医療センター事業費用 | 2,110,498 | 医業外収益 | 437,675 |
| 医業費用 | 1,918,777 | 負担金及び補助金 | 401,360 |
| 給与費用 | 61,507 | その他医業外収益 | 36,315 |
| 経費 | 1,857,270 | 特別利益 | 1,245 |
| 医業外費用 | 148,753 | 附帯事業収益 | 397,706 |
| 支払利息及び企業債取扱諸費 | 49,269 | 看護専門学校収益 | 293,591 |
| その他医業外費用 | 99,484 | 東洋医学研究事業収益 | 104,115 |
| 特別損失 | 42,968 | | |
| 附帯事業費用 | 392,637 | | |
| 看護専門学校費用 | 289,890 | | |
| 東洋医学研究事業費用 | 102,747 | | |
| 当年度費用合計 | 86,489,047 | 当年度収益合計 | 80,089,215 |
| | | 当年度純損失 | 6,399,832 |
| | | 前年度繰越欠損金 | 65,997,345 |
| | | 当年度未処理欠損金 | 72,397,177 |

第8表 平成18年度兵庫県病院事業剰余金計算書

〔平成18年4月1日から
平成19年3月31日まで〕

(単位 千円)

| 利益剰余金の部 | | 資本剰余金の部 | |
|-----------------|------------|-----------------|------------|
| 科目 | 金額 | 科目 | 金額 |
| 1 欠 損 金 | | 1 再 評 価 積 立 金 | |
| (1) 前年度未処理欠損金 | 65,997,345 | (1) 前 年 度 未 残 高 | 80,866 |
| (2) 前年度欠損金処理額 | 0 | (2) 前 年 度 処 分 額 | 0 |
| 繰越欠損金年度末残高 | 65,997,345 | (3) 当 年 度 発 生 高 | 0 |
| (3) 当 年 度 純 損 失 | 6,399,832 | (4) 当 年 度 処 分 額 | 0 |
| 当年度未処理欠損金 | 72,397,177 | (5) 当 年 度 未 残 高 | 80,866 |
| | | 2 受 贈 財 産 評 価 額 | |
| | | (1) 前 年 度 未 残 高 | 3,357,612 |
| | | (2) 前 年 度 処 分 額 | 0 |
| | | (3) 当 年 度 発 生 高 | 27,201 |
| | | (4) 当 年 度 処 分 額 | 173 |
| | | (5) 当 年 度 未 残 高 | 3,384,640 |
| | | 3 寄 附 金 | |
| | | (1) 前 年 度 未 残 高 | 2,987,638 |
| | | (2) 前 年 度 処 分 額 | 0 |
| | | (3) 当 年 度 発 生 高 | 96,100 |
| | | (4) 当 年 度 処 分 額 | 0 |
| | | (5) 当 年 度 未 残 高 | 3,083,738 |
| | | 4 補 助 金 | |
| | | (1) 前 年 度 未 残 高 | 77,042,129 |
| | | (2) 前 年 度 処 分 額 | 0 |
| | | (3) 当 年 度 発 生 高 | 4,136,962 |
| | | (4) 当 年 度 処 分 額 | 75,738 |
| | | (5) 当 年 度 未 残 高 | 81,103,353 |
| | | 5 その他資本剰余金 | |
| | | (1) 前 年 度 未 残 高 | 5,499,286 |
| | | (2) 前 年 度 処 分 額 | 0 |
| | | (3) 当 年 度 発 生 高 | 35,868 |
| | | (4) 当 年 度 処 分 額 | 24,196 |
| | | (5) 当 年 度 未 残 高 | 5,510,958 |
| | | 翌年度繰越資本剰余金 | 93,163,555 |

第9表 兵庫県病院事業貸借対照表

(平成19年3月31日)

(単位 千円)

| 資 産 の 部 | | 負 債 及 び 資 本 の 部 | |
|-------------------|-------------|-------------------|-------------|
| 科 目 | 金 額 | 科 目 | 金 額 |
| 固 定 資 産 | 101,511,897 | 固 定 負 債 | 1,990,089 |
| 有 形 固 定 資 産 | 101,195,071 | 他 会 計 借 入 金 | 1,500,000 |
| 土 地 | 11,078,751 | 引 当 金 | 490,089 |
| 建 物 | 67,691,750 | 退 職 給 与 引 当 金 | 490,089 |
| 構 築 物 | 2,292,052 | 流 動 負 債 | 12,539,606 |
| 器 械 備 品 | 17,348,667 | 未 払 金 | 12,135,494 |
| 車 両 | 58,459 | 未 払 費 用 | 98,311 |
| 建 設 仮 勘 定 | 2,637,917 | そ の 他 流 動 負 債 | 305,801 |
| その他有形固定資産 | 87,475 | 資 本 金 | 82,748,668 |
| 無 形 固 定 資 産 | 66,853 | 自 己 資 本 金 | 11,370,468 |
| 電 話 加 入 権 | 30,077 | 借 入 資 本 金 | 71,378,200 |
| その他無形固定資産 | 36,776 | 企 業 債 | 67,996,443 |
| 投 資 | 249,973 | 他 会 計 借 入 金 | 3,381,757 |
| 長 期 貸 付 金 | 95,284 | 剰 余 金 | 20,766,378 |
| 敷 金 | 154,689 | 資 本 剰 余 金 | 93,163,555 |
| 流 動 資 産 | 13,640,440 | 再 評 価 積 立 金 | 80,866 |
| 現 金 預 金 | 2,233,896 | 受 贈 財 産 評 価 額 | 3,384,640 |
| 未 収 金 | 10,978,417 | 寄 附 金 | 3,083,738 |
| 貯 蔵 品 | 357,915 | 補 助 金 | 81,103,353 |
| 前 払 金 | 512 | そ の 他 資 本 剰 余 金 | 5,510,958 |
| そ の 他 流 動 資 産 | 69,700 | 欠 損 金 | 72,397,177 |
| 繰 延 勘 定 | 2,892,404 | 当 年 度 未 処 理 欠 損 金 | 72,397,177 |
| 控 除 対 象 外 消 費 税 額 | 2,892,404 | | |
| 合 計 | 118,044,741 | 合 計 | 118,044,741 |

(注) 1 有形固定資産減価償却累計額 64,655,535千円

2 徴収不能引当金 157,092千円

第10表 平成18年度兵庫県病院事業欠損金処理計算書

(単位 千円)

| 科 目 | 金 額 |
|-------------|------------|
| 1 当年度未処理欠損金 | 72,397,177 |
| 2 欠損金処理額 | 0 |
| 3 翌年度繰越欠損金 | 72,397,177 |