

# 1 県内の患者の状況

## (1) 検査陽性者の状況（令和3年5月25日 24時現在）

(単位：人)

陽性者数（累積）	入院			宿泊療養	入院・宿泊療養調整等		自宅療養	その他医療機関・福祉施設等	死亡	退院
	中等症以下	重症			入院調整					
39,084	723	632	91	291	862	698	723	272	1,119	35,094
+139	△ 49	△ 45	△ 4	△ 17	△ 64	△ 87	△ 72	△ 32	+15	+358

※下段は前日比

※本日公表の取下げ1件（5/25公表の死亡者）は累計の死亡者数に反映済み

### [検査内訳]

(単位:件) (単位:人)

区分	PCR検査	抗原検査	合計	陽性者数
地方衛生研究所等	115,473		115,473	11,507
	+226		+226	+22
民間検査機関等 (医療機関等)	245,849	86,396	332,245	27,577
	+1375	+683	+2058	+117
合計	361,322	86,396	447,718	39,084
	+1601	+683	+2284	+139

※医療機関等からの報告により集計

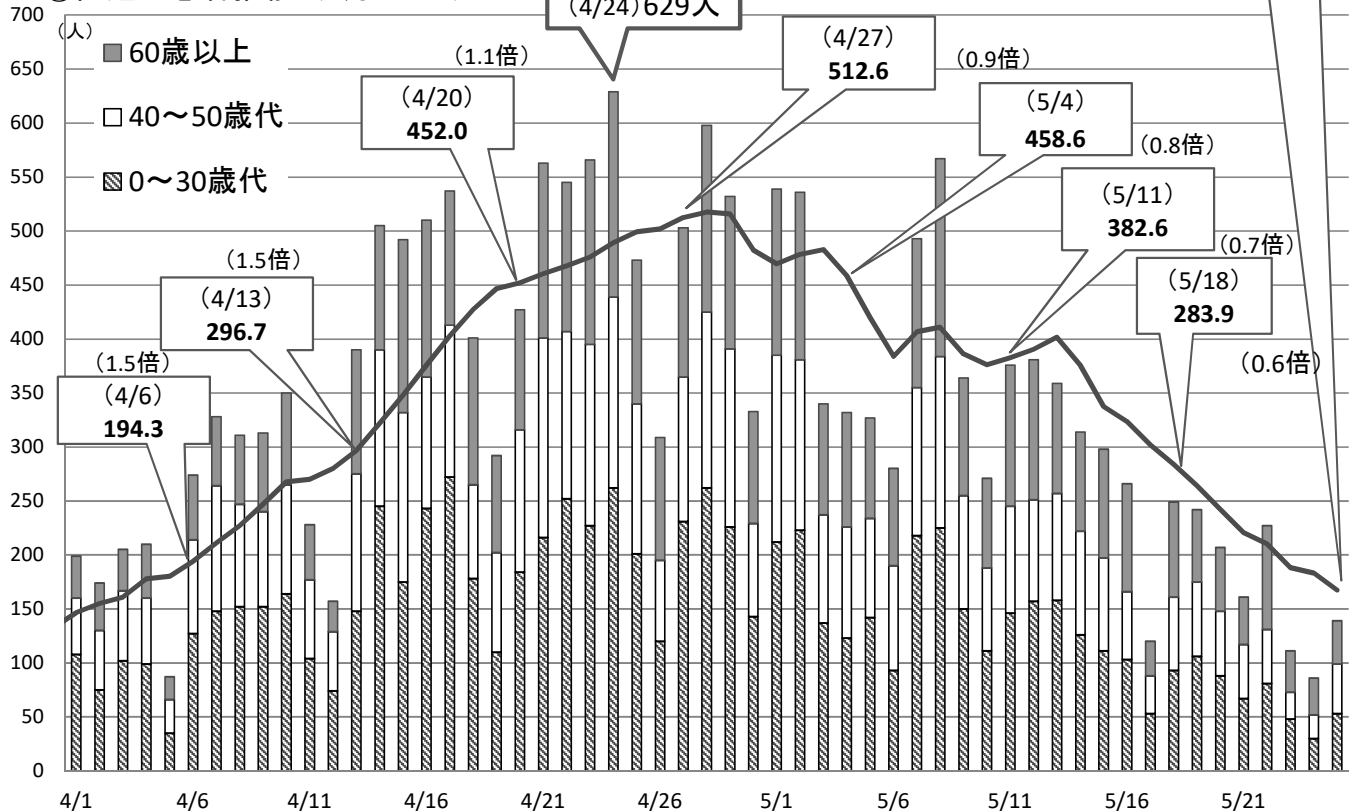
※下段は前日比

### [入院内訳]

区分	確保病床等	患者数	差引	占有率
入院	1,030	723	307	70.1%
うち重症対応	124	91	33	73.3%
宿泊	1,475	291	1,184	19.7%
合計	2,505	1,014	1,491	40.4%

## (2) 3月1日から5月25日に発生した患者の状況（21,116人）

### ①直近の患者推移（4月1日～）



### (3) 患者の属性等

#### ① 男女別患者数

区分	3/1~5/25		5/19~5/25	
	患者数	(%)	患者数	(%)
男性	10,535	49.9	599	51.1
女性	10,581	50.1	574	48.9
合計	21,116	100	1,173	100

#### ② 年齢別患者数

区分	3/1~5/25		5/19~5/25	
	患者数	(%)	患者数	(%)
10代未満	807	3.8	32	2.7
10代	2,050	9.7	95	8.1
20代	3,637	17.2	217	18.5
30代	2,508	11.9	129	11.0
小計	9,002	42.6	473	40.3
40代	2,961	14.0	154	13.1
50代	3,098	14.7	168	14.3
小計	6,059	28.7	322	27.5
60代	1,995	9.4	119	10.1
70代	1,970	9.3	117	10.0
80代	1,474	7.0	98	8.4
90代以上	616	2.9	44	3.8
小計	6,055	28.7	378	32.2
合計	21,116	100	1,173	100

#### ③ 管轄保健所別患者数

区分	3/1~5/25		5/19~5/25		10万対
	患者数	(%)	患者数	(%)	
県所管					
芦屋	464	2.2	25	2.1	26.4
宝塚	1,309	6.2	70	6.0	20.9
伊丹	1,283	6.1	73	6.2	19.1
加古川	1,027	4.9	64	5.5	15.4
加東	744	3.5	35	3.0	13.2
中播磨	54	0.3	2	0.2	4.8
龍野	327	1.5	21	1.8	13.2
赤穂	198	0.9	7	0.6	7.9
豊岡	46	0.2	3	0.3	2.8
朝来	65	0.3	18	1.5	35.2
丹波	147	0.7	6	0.5	5.9
洲本	210	1.0	5	0.4	3.9
小計	5,874	27.8	329	28.0	-
神戸市	8,620	40.8	483	41.2	31.7
姫路市	1,315	6.2	120	10.2	22.6
尼崎市	2,039	9.7	87	7.4	19.2
西宮市	2,040	9.7	92	7.8	18.8
明石市	1,228	5.8	62	5.3	20.6
小計	15,242	72.2	844	72.0	-
合計	21,116	100	1,173	100	21.4

#### ④ 感染経路別患者数

(※ 飲食店は、接待やお酒を伴う店、カラオケ店等を含む。)

発生地	感染推定場所	3/1~5/25		5/19~5/25	
		患者数	(%)	患者数	(%)
県内	飲食店	145	1.3	1	0.2
	家庭	6,101	55.5	375	60.0
	職場・施設・学校等	1,322	12.0	70	11.2
	友人の集まり、談話等	688	6.3	25	4.0
	クラスター	2,493	22.7	142	22.7
	医療機関	(459)	(4.2)	(80)	(12.8)
	高齢者福祉施設等	(1,259)	(11.5)	(58)	(9.3)
	学校・園	(384)	(3.5)	(2)	(0.3)
	飲食店	(41)	(0.4)	(0)	(0.0)
	職場	(311)	(2.8)	(2)	(0.3)
	その他	(39)	(0.4)	(0)	(0.0)
	その他	171	1.6	10	1.6
	小計	10,920	99.4	623	99.7
県外	飲食店	8	0.1	0	0.0
	職場・施設・学校等	23	0.2	1	0.2
	友人の集まり、談話等	16	0.1	1	0.2
	その他	20	0.2	0	0.0
小計	67	0.6	2	0.3	
合計	10,987	100.0	625	100.0	
調査中		5,914		548	
不明		4,215			
総計		21,116		1,173	

2 5月10日以降に継続又は新規発生したクラスターの状況（5月24日現在）

類型	管轄	施設区分	陽性者数	属性別		第1例目公表日	
				利用者患者等	職員等		
医療機関	神戸	医療機関	①	15	9	6	4月25日
			②	18	14	4	5月4日
	尼崎	医療機関	①	13	10	3	4月21日
			②	18	8	10	4月25日
	明石	医療機関	②	7	6	1	4月27日
			③	18	8	10	5月2日
			④	11	4	7	5月13日
加東	医療機関		16	11	5	5月4日	
計			8ヶ所	116	70	46	
			内5月以降新規分	4ヶ所	63	37	26
福祉施設	神戸	介護関係施設	①	138	101	37	4月15日
			②	47	28	19	4月19日
			③	47	37	10	4月21日
			④	22	15	7	4月23日
			⑤	26	21	5	4月27日
			⑥	15	8	7	5月1日
			⑦	22	9	13	5月4日
			⑧	7	6	1	5月9日
			⑨	17	16	1	5月11日
		介護関係事業所	①	8	7	1	4月28日
			②	5	3	2	5月4日
			③	17	17	0	5月9日
	姫路	特別養護老人ホーム 通所介護事業所		12	9	3	4月28日
				17	13	4	5月13日
	尼崎	介護サービス事業所		34	19	15	4月25日
				23	20	3	4月11日
	西宮	福祉施設 介護老人保健施設 高齢者施設		14	11	3	4月23日
			①	7	4	3	5月11日
			②	27	22	5	5月9日頃
	芦屋	介護老人保健施設 老人保健施設		27	21	6	4月17日
				27	15	12	4月22日頃
	宝塚	福祉施設		54	36	18	4月14日
	加古川	高齢者入所施設 高齢者施設	①	13	9	4	4月24日
			②	25	22	3	5月12日
				9	8	1	5月3日
	加東	老人保健施設		24	18	6	4月14日
	龍野	介護老人保健施設 介護関係施設		7	4	3	5月1日
			27	17	10	5月1日	
計			28ヶ所	718	516	202	
			内5月以降新規分	12ヶ所	195	145	50
事業所	神戸	事業所		66	0	66	4月9日
				10	0	10	5月7日
	丹波	事業所	①	10	0	10	5月7日
			②	10	0	10	5月9日
	計			4ヶ所	96	0	96
			内5月以降新規分	3ヶ所	30	0	30
学校等	神戸	高等学校		13	13	0	4月27日
				5	3	2	5月16日
	丹波	中学校		5	3	2	
計			2ヶ所	18	16	2	
			内5月以降新規分	1ヶ所	5	3	2
飲食店等	加古川	飲食店		7	0	7	5月7日
				15	14	1	5月11日
	計			2ヶ所	22	14	8
			内5月以降新規分	2ヶ所	22	14	8
その他	芦屋	兵庫県警察学校		92	0	92	4月14日
				1	0	1	
計			1ヶ所	92	0	92	
			内5月以降新規分	1ヶ所	92	0	92
合計			45ヶ所	1,062	616	446	
			内5月以降新規分	23ヶ所	407	199	208

【参考】11月以降に発生したクラスターの発生件数及び陽性者数

累計	11月～2月		3月以降	
	発生件数	陽性者数	発生件数	陽性者数
医療機関	45	1818	19	326
福祉施設	58	1206	64	1249
事業所	9	137	20	254
学校	24	247	35	404
飲食店	10	84	4	39
その他	7	73	7	161
合計	153	3,565	149	2,433

### 3 国の新たな感染状況のステージの指標

	医療提供体制等の負荷				感染の状況		
	①病床のひっ迫具合 <sup>注2</sup>			②療養者数	③PCR陽性率	④新規報告数	⑥感染経路不明割合
	入院医療		重症者用病床				
ステージⅢ 感染者の急増及び医療提供体制における大きな支障の発生を避けるための対応が必要な段階	最大確保病床数の占有率 <b>20%以上</b>	入院率 <b>40%以下</b>	最大確保病床数の占有率 <b>20%以上</b>	人口10万人当りの全療養者数 <b>20人以上</b>	<b>5%</b>	人口10万人当り(週間)の新規報告数が <b>15人以上</b>	<b>50%</b>
ステージⅣ 爆発的な感染拡大及び深刻な医療提供体制の機能不全を避けるための対応が必要な段階	最大確保病床数の占有率 <b>50%以上</b>	入院率 <b>25%以下</b>	最大確保病床数の占有率 <b>50%以上</b>	人口10万人当りの全療養者数 <b>30人以上</b>	<b>10%</b>	人口10万人当り(週間)の新規報告数が <b>25人以上</b>	<b>50%</b>
<b>兵庫県 (5月25日)</b>	<b>70.1%</b>	<b>25.2%</b>	<b>73.3%</b>	<b>52.5人</b>	<b>7.2%</b>	<b>21.4人</b>	<b>47.9%</b>
備考	入院者数 723人 確保病床数 1030床	入院者数 723人 全療養者数 2871人	入院者数(重症) 91人 確保病床数(重症) 124床	全療養者数 2871人 人口 5,466千人	陽性者数(直近1週間) 1173人 検査数(直近1週間) 16233件	患者数(直近1週間) 1173人 人口 5,466千人	感染経路不明者数(直近1週間) 562人 患者数(直近1週間) 1173人

### 3-2 国の新たな感染状況のステージの指標

単位	医療提供体制の負荷				感染の状況				新規患者数 (人)	1日当たり検査件数 (件)	直近1週間とその前1週間の比
	①医療の逼迫具合			②療養者数	③陽性者数/PCR等検査件数(週間)	④直近1週間の陽性者数	⑤感染経路不明の者の割合(週間)				
	入院医療 確保病床使用率	入院率	重症者用病床 確保病床使用率								
%	%	%	人口10万人対	%	人口10万人対	%					
ステージⅢ指標	20%	40%	20%	20	5%	15	50%				
ステージⅣ指標	50%	25%	50%	30	10%	25	50%				
4月26日	78.1	16.1	78.8	83.3	15.3	64.2	50.3	309	3,869	1.12	
4月27日	78.2	15.6	78.8	86.0	15.0	65.6	50.2	503	3,864	1.13	
4月28日	79.3	15.3	76.2	89.0	14.8	66.2	50.0	598	3,763	1.12	
4月29日	78.9	15.4	77.1	88.2	15.7	66.0	50.3	532	2,423	1.10	
4月30日	79.2	15.5	79.6	87.7	15.0	61.7	48.3	333	2,938	1.01	
5月1日	79.4	15.4	80.5	88.5	14.8	60.1	48.5	539	2,580	0.96	
5月2日	80.1	14.9	74.5	92.3	15.3	61.2	49.8	536	2,399	0.95	
5月3日	79.6	15.0	72.0	90.9	17.0	61.8	49.8	340	1,908	0.96	
5月4日	78.7	14.8	71.1	91.0	17.7	58.7	48.0	332	2,033	0.89	
5月5日	78.5	14.4	74.5	93.6	17.8	53.7	45.5	327	2,182	0.81	
5月6日	80.4	15.0	83.0	92.1	16.4	49.1	44.4	280	2,291	0.74	
5月7日	74.3	15.1	76.6	93.1	17.0	52.0	47.9	493	3,343	0.84	
5月8日	74.5	15.4	77.4	91.6	16.8	52.5	48.8	567	2,879	0.87	
5月9日	74.8	15.4	79.0	91.8	15.3	49.4	47.3	364	2,999	0.80	
5月10日	73.1	16.1	73.3	85.6	13.7	48.1	46.9	271	3,409	0.77	
5月11日	74.2	16.7	81.4	84.0	12.8	48.9	47.9	376	3,720	0.83	
5月12日	76.7	17.4	76.6	83.4	12.4	49.9	49.6	381	3,271	0.92	
5月13日	76.6	17.5	76.6	82.8	12.2	51.4	48.4	359	3,283	1.04	
5月14日	78.5	18.1	78.2	82.1	11.6	48.1	47.3	314	2,937	0.92	
5月15日	76.9	18.1	79.0	80.2	10.7	43.2	44.8	298	2,438	0.82	
5月16日	78.3	18.8	80.6	78.9	10.8	41.4	44.1	266	1,906	0.83	
5月17日	79.0	19.8	76.6	75.4	10.2	38.6	45.2	120	3,155	0.80	
5月18日	77.6	21.7	75.0	67.4	9.7	36.3	44.6	249	3,290	0.74	
5月19日	78.1	22.8	76.6	64.5	9.2	33.8	43.2	242	2,926	0.67	
5月20日	77.3	23.3	77.4	62.8	8.7	31.0	44.5	207	2,782	0.60	
5月21日	75.0	23.1	79.0	61.3	8.1	28.2	45.0	161	2,498	0.58	
5月22日	74.8	22.6	77.4	62.4	7.9	26.9	46.2	227	1,864	0.62	
5月23日	74.2	23.0	77.4	61.0	7.4	24.0	48.0	111	1,159	0.58	
5月24日	74.9	24.9	76.6	56.8	7.4	23.4	48.4	86	2,720	0.60	
5月25日	70.1	25.2	73.3	52.5	7.2	21.4	47.9	139	2,284	0.59	

※「⑤感染経路の不明率」は速報値で集計

※療養者数は入院数、宿泊療養数、入院調整数、その他医療機関・福祉施設等(保健所設置市の自宅療養含む。)の合計

#### 4 陽性患者数・人口10万人あたり人数

(人)

区分	直近1週間患者数 (5/19~5/25)	人口10万人あたり人数	前週比
兵庫県	1,173	21.4	0.59

【参考：主要都府県及び関西府県等の陽性患者数・人口10万人あたり人数】

(人)

区分	直近1週間患者数 (5/19~5/25)	人口10万人あたり人数	前週比	
全 国	32,446	25.7	0.79	
緊急事態宣言区域	北海道	4,100 ②	78.0 ☆	1.08
	東京都	4,277	30.7	0.80
	愛知県	3,605 ③	47.7	0.92
	大阪府	2,616	29.6	0.58
	京都府	626	24.2	0.65
	岡山県	655	34.6	0.58
	広島県	1,216	43.3	0.82
	福岡県	2,250	44.0	0.69
	沖縄県	1,355 ①	93.2 ☆	1.62
まん延防止重点措置区域	群馬県	335	17.2	0.72
	埼玉県	1,158	15.7	0.72
	千葉県	804	12.8	0.79
	神奈川県	1,857	20.1	0.89
	石川県	304	26.7	0.90
	岐阜県	603	30.3	0.68
	三重県	213	11.9	0.67
	熊本県	448	25.6	0.66

## 入院医療体制の強化について

### 1 病床の確保

新たな病床確保計画に対応するため、各医療機関に対し要請した結果、現時点で 1,151 床 (+121 床) を確保した。

新たに確保した 121 床について順次運用を進めるとともに、引き続き、病床確保に努め、今冬の 2 倍程度の感染者を想定した体制の構築(1,200 床程度)を目指す。

区分	現行	拡充後	差引
病床数	1,030 床	1,151 床	+121 床
重症	124 床	136 床	+12 床
中等症 2	459 床	502 床	+43 床
中等症 1	226 床	287 床	+61 床
軽症	221 床	226 床	+ 5 床

[拡充病床の内訳]・既協力病院：13 病院 60 床 (公立公的 8 病院 28 床、民間 5 病院 32 床)  
・新規協力病院：8 病院 61 床 (公立公的 2 病院 17 床、民間 6 病院 44 床)

### 2 宿泊療養体制の強化

#### (1) 現況 (令和 3 年 5 月 26 日現在)

5 月 20 日から神戸市内において新たに 1 施設 (150 室) の運用を開始した。  
(新たな病床確保計画における必要室数(1,500 室程度)を確保)

所在地		神戸	西宮	姫路	計	
運用状況	施設数	7	1	2	10	
	室数	936	200	339	1,475	
医療ケア	医師派遣	施設数	1	1	1	3
		実施時期	R3.5.1~	R3.1.23~	R3.4.1~	—
	酸素吸入	施設数	7	1	2	10
		設置台数	34	10	12	56

#### (2) 医療ケアの充実

##### ① 往診の実施

- ・兵庫県医師会及び兵庫県薬剤師会の協力の下、5 月 21 日から 2 施設 (神戸・西宮) において往診を開始
- ・運用状況等を踏まえ、順次、他の宿泊療養施設へも拡大

##### ② 医師派遣体制の強化

- ・兵庫県医師会に加え、5 月 26 日からは神戸大学医学部附属病院からも協力を得て、医師派遣(神戸)を実施

### 3 無症状者・軽症者の療養方針

4 月 10 日以降、感染者の急増を踏まえ、自宅療養を実施してきたが、宿泊療養施設の増加、医療ケアの充実も図られたことから、妊婦や基礎疾患がある者など入院対応が望ましい場合を除き、無症状者・軽症者については、宿泊療養施設での療養を基本とする。

なお、子育てや介護等の特別の事情がある者で、感染対策を十分に行える場合には、引き続き、自宅での療養も可能とする。

## 兵庫県への看護師の応援派遣について

本県の要請を踏まえ、厚生労働省・全国知事会の調整により、下記のとおり 50 名の看護師（36 病院）が県及び医療機関から兵庫県へ派遣可能との回答を得、順次、派遣受入れに向けた調整を行っている。

### 1 派遣受入期間

5月4日（火）以降、7月中旬までを予定

### 2 業務内容

新型コロナウイルス患者受入病院の重症及び中等症病床における看護  
（受入病院は現在 10 病院が確定し、順次調整中）

### 3 派遣元内訳

派遣元	病院数	派遣人数
大学病院	14	23
国立病院機構（NH0）	14	14
公立学校共済組合	2	3
労働者健康安全機構（労災病院）	1	2
その他	5	8
合計	36	50

[参考]5月12日時点  
25病院、39名

### 4 派遣先内訳

派遣先	派遣人数		
	5/12時点	5/26時点	差引
神戸市立医療センター中央市民病院	7	20	+13
神戸大学医学部附属病院	2	8	+6
神戸市立医療センター西市民病院	4	5	+1
明石市立市民病院	2	4	+2
神戸市立西神戸医療センター	0	3	+3
西宮市立中央病院	0	2	+2
近畿中央病院	0	2	+2
市立川西病院	0	2	+2
協立病院	0	2	+2
高砂市民病院	0	2	+2
合計	15	50	+35

※派遣人数は派遣期間内の実人数



## 新型コロナワクチン大規模接種の推進

### 1 目的

県が新型コロナワクチンの大規模接種会場を設置することにより、高齢者のワクチン接種を促進するとともに、ワクチン接種希望者の利便性の向上を図る。

### 2 接種対象者

神戸市以外の兵庫県在住者

※ 高齢者を優先

### 3 接種会場

地域	阪神地域	中播磨地域
接種会場	西宮市立中央体育館	アクリエひめじ (姫路市文化コンベンションセンター)
設置期間	6月中旬～9月末	6月中旬～8月末
所在地	西宮市河原町1-16	姫路市神屋町143-2
アクセス	JR西宮駅・阪急西宮北口駅 徒歩15分 〔阪神西宮駅・阪急西宮北口駅より〕 〔バスで「市民運動場前」下車すぐ〕	JR姫路駅 徒歩10分
施設等	体育室1,710㎡、駐車場200台	展示場C 1,230㎡、駐車場381台
接種規模	最大1,000回/日	最大1,000回/日

### 4 予約方法

「Web」と「ハガキ」を併用（概ね1/2ずつ受付）

### 5 スケジュール（予定）

5月末 申込方法、対象者、開始時期など詳細の発表  
6月上旬 コールセンター設置  
申込ハガキ・募集チラシ配布  
6月中旬～ 募集開始  
ワクチン接種開始（高齢者）

**参考 1 : 会場位置図**

**①西宮市中央体育館**



**②アクリエひめじ**

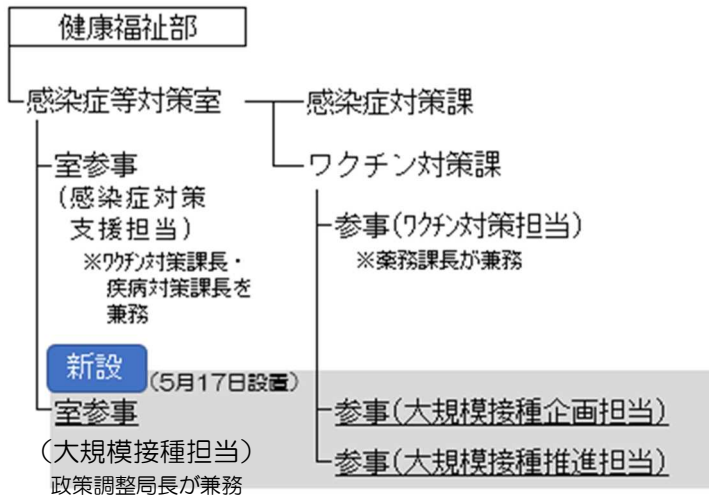
(姫路市文化コンベンションセンター)



※本図案は、平成31年3月26日現在のものです。今後変更することがあります。



**参考 2 : 推進体制 (R3. 5. 17~)**



**大規模接種会場の設置・運営 (5/17~追加業務)**

- ・国・関係市町・関係団体等との連絡調整
- ・接種会場の設定、  
必要物資の調達等の総合調整

**【問い合わせ先】**

健康福祉部感染症等対策室ワクチン対策課

大規模接種企画班 078-362-3027

大規模接種推進班 078-362-9006

## 高齢者施設等の感染防止の主な取組について

### 1. 感染予防の取組への支援

- 県看護協会と連携した感染管理認定看護師（ICN）等による高齢者施設等向けの研修等（基本的な感染予防対策、衛生資材の利用方法 等）の実施（2020年6月～）
  - ・ 電話相談窓口の設置（月～金 10:00～16:00）
  - ・ 集合研修の実施：3回実施（約200人参加）
  - ・ 施設等への個別訪問による研修、助言等：24施設で実施（2020年10月～）

⇒ クラスターが多い従来型施設（多床室）を中心に個別訪問による研修、助言を強化

  - ・ 感染防止対策動画（基本的な知識、衛生資材の使用法等）の作成：
    - ☞ 施設等で視聴できるよう Youtube に掲載/周知（2020年12月～）
    - ☞ 全介護保険施設（特養、老健、医療院等）に DVD 版を配布（2021年4月）
- チェックリストに基づく施設等の感染予防等の取組の確認（2020年8月～）
  - ・ 厚生労働省作成のチェックリストに基づく自主点検の推進（2020年8月～）
  - ・ 県作成のチェックリストに基づく自主点検及び指導監査の実施（2020年12月～）
  - ・ 施設内の具体的な場面での取組に関するチェックリストの作成（2021年4月～）
- クラスター施設等への専門家派遣時の指導内容の周知（2020年12月～）
  - ・ クラスター施設等への専門家派遣時の指導内容を施設等へ共有（2020年12月～）

⇒ 感染症の専門家の助言に基づき、クラスター施設等に共通して見られる感染拡大リスクのある行為等を具体的に示すリスト等の作成、配布（2021年6月（予定））
- 衛生資材の確保支援、個室化改修等施設整備支援（2020年3月～）
  - ・ 施設等への衛生資材の提供（2020年3月～ マスク：340万枚、アルコール消毒液：19万<sup>リットル</sup>）
  - ・ 個室化改修：6施設、簡易陰圧装置：85施設、換気設備：13施設

### 2. 高齢者入所施設等の従事者への検査の実施

- 高齢者入所施設等の従事者に対する集中的な検査を実施（2021年3月～）
  - ・ 431施設、18,870人に検査実施（5月24日時点）⇒2名陽性（医療機関でPCR検査後確定）

⇒ 特措法第24条第9項に基づき受検を要請

※ 別途、発熱等の症状を有する施設等の利用者や従事者への幅広い検査、希望する施設等の新規就職者や新規入所者への検査を実施。

### 3. 感染者等が発生した場合の施設等への支援

- 感染症専門家、ICN等の派遣
  - ・ 初動体制確保のためのICN等派遣：13施設等へ派遣（2020年12月～4月21日時点）
  - ・ 専門家派遣による実地指導：35施設等で指導（2020年度実績）
- クラスター等で介護職員が不足する場合の兵庫県協力スキームによる支援（2020年5月～）
  - ・ クラスターの発生した4施設等に対して10名が他施設等から応援
- 感染者が施設等に継続入所/要介護者が在宅で療養する際の支援（2021年1月～）
  - ・ 施設等が継続入所者の健康管理を行う際の費用（医師確保等）支援：4施設

⇒ 感染者が施設等に継続入所する際の支援（1人当たり最大15万円）※5/23厚労省通知

  - ・ 感染者に在宅サービスを提供する訪問事業所に協力金等を支給：2事業所（23日分）
- 感染者等発生時の衛生資材の確保支援等
  - ・ 感染者等の発生した施設等へ衛生資材を提供（2020年7月～）：105施設等
  - ・ サービス継続のために発生したかかり増し経費を支援（2020年3月～）：58法人

## 緊急事態宣言の再延長の要請について

4/25 からの緊急事態宣言、さらには5/12からの同宣言の延長に基づいた対策により、感染者数は減少傾向にあるものの、5/31の延長期限を迎える中、依然として、①新規感染者数の1週間平均は約170人[21.4人：人口10万人対]、②重症病床の利用も限界が続き、③自宅での待機者も約700人に上るなど、医療体制は厳しい状況が続いている。

このような状況は、前回の緊急事態宣言時の解除基準にもほど遠く、緊急事態措置を解除する段階にはないことから、引き続き、感染拡大の防止と一刻も早い収束に向けた取組を行っていく必要があるため、緊急事態措置の再延長を国に要請する。

### 【本県の感染状況（主な指標）】

区分	入院率	重症病床 使用率	入院調整 感染者数	直近1週間 人口10万人 新規感染者数	新規感染者 数直近1週 間対前週比	新規感染者 数(週平均)
指標Ⅳ	25%	50%	—	25人	—	—
4/25	16.1%	76.2%	1,758人	63.9人	1.16	499.3人
5/12	17.4%	76.6%	1,171人	50.0人	0.93	390.6人
5/25	25.2%	73.3%	698人	21.4人	0.59	167.5人

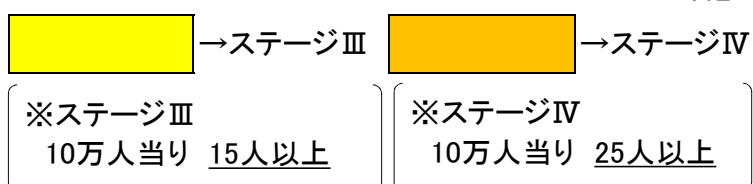
※ 4/25～緊急事態措置、5/12～緊急事態措置の延長

## 新規感染者数の人口10万人当たり及び対前週比

R3.5.26

圏域・保健所	① 5/12～5/18		② 5/19～5/25		前週比 ②／①
	感染者数	人口10万人当り	感染者数	人口10万人当り	
神戸	836	55.00	483	31.77	0.57
阪神南	357	34.53	204	19.73	0.57
尼崎	172	38.06	87	19.25	0.50
西宮	149	30.56	92	18.87	0.61
芦屋	36	38.08	25	26.44	0.69
阪神北	200	27.95	143	19.98	0.71
宝塚	93	27.80	70	20.92	0.75
伊丹	107	28.08	73	19.16	0.68
東播磨	235	32.96	126	17.67	0.53
明石	84	28.03	62	20.69	0.73
加古川	151	36.53	64	15.48	0.42
北播磨(加東)	41	15.53	35	13.26	0.85
中播磨	198	34.72	122	21.39	0.61
姫路	194	36.65	120	22.67	0.61
中播磨	4	9.74	2	4.87	0.50
西播磨	58	23.52	28	11.35	0.48
龍野	35	22.14	21	13.28	0.60
赤穂	23	25.97	7	7.90	0.30
但馬	29	18.35	21	13.28	0.72
豊岡	6	5.60	3	2.80	0.50
朝来	23	45.10	18	35.29	0.78
丹波	27	26.79	6	5.95	0.22
淡路(洲本)	6	4.73	5	3.94	0.83
全県	1,987	36.35	1,173	21.45	0.59

※前週比1以上を  
黄色マーカー



赤字: 人口10万人当り感染者数が全県以上

### 3府県のステージ指標の状況等

			兵庫県		大阪府		京都府	
			(5/12時点)	直近(5/24時点)	(5/12時点)	直近(5/24時点)	(5/12時点)	直近(5/24時点)
医療提供体制等の負荷	①病床のひっ迫具合	病床全体	76.7%	74.9%	80.2%	68.2%	67.4%	59.5%
		入院率	17.4%	24.9%	9.6%	16.4%	21.7%	20.8%
		重症者用病床	76.6%	76.6%	67.5%	56.3%	40.7%	39.5%
	②療養者数 ※対人口10万人比		83.4	56.8	247.4	125.7	56.4	52.0
感染の状況	③PCR陽性率		12.4%	7.4%	6.4%	3.2%	8.9%	7.0%
	④新規陽性者数/週間 ※対人口10万人比		50.0	23.4	69.6	31.7	35.4	26.0
	⑤感染経路不明割合 ※直近一週間		49.7%	48.4%	56.2%	56.1%	48.9%	42.3%



→ステージⅢ



→ステージⅣ

	兵庫県		大阪府		京都府	
	(5/12時点)	直近(5/24時点)	(5/12時点)	直近(5/24時点)	(5/12時点)	直近(5/23時点)
新規感染者数(週平均)	390.5人	183.2人	876.5人	399.5人	130.5人	105.1人
直近一週間と先週一週間の比較	0.92	0.60	0.89	0.57	1.00	0.77

※前週比1以上を黄色マーカー

(大阪府及び京都府の数値は各団体のホームページ掲載データを元に作成)

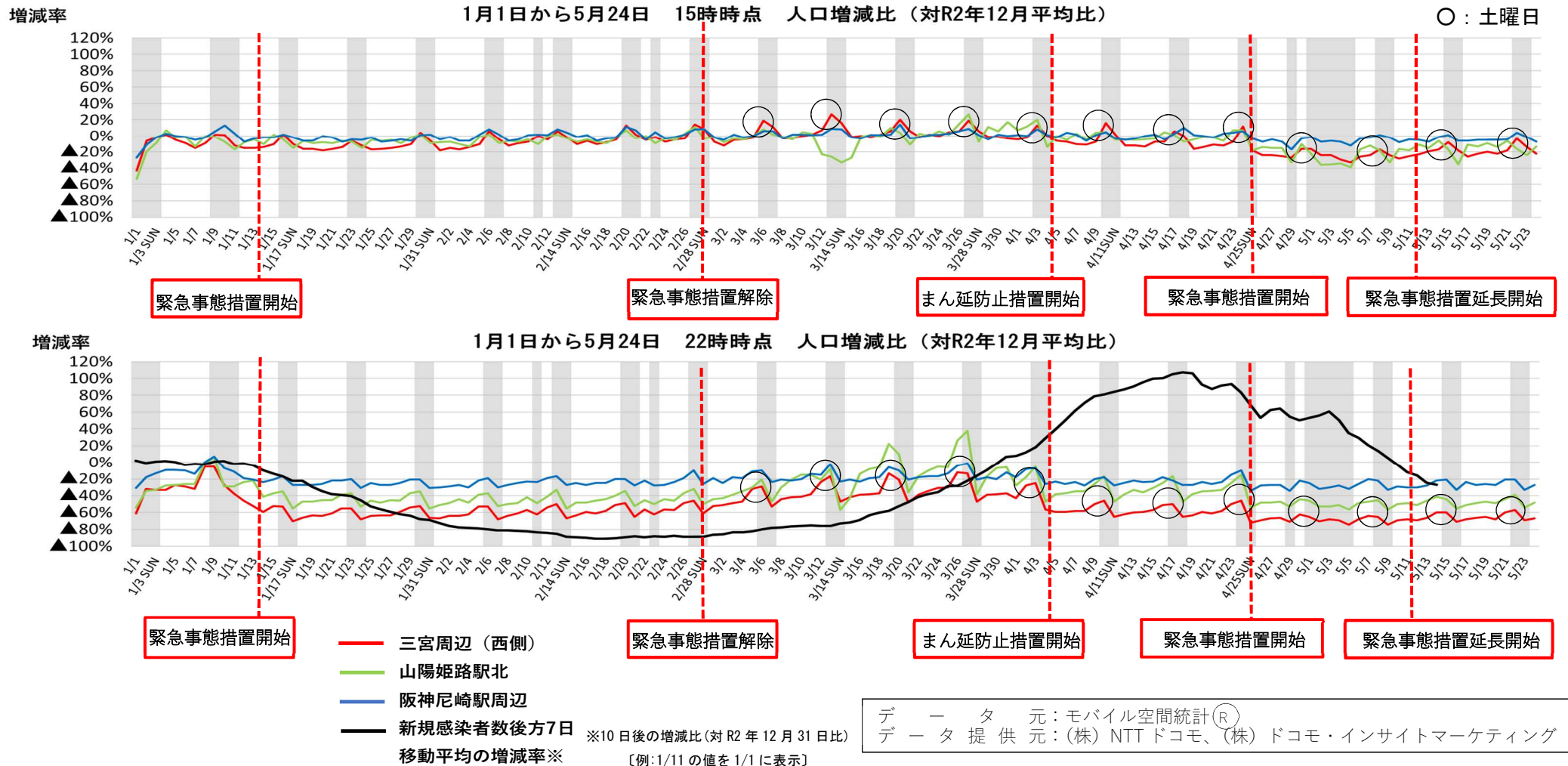
# 県内主要駅における人出の動向

令和3年5月26日  
 兵庫県新型コロナウイルス感染症対策本部  
 直近1週間（累計）の増加率  
 （対緊急事態措置前1週間（累計）比）

・直近1週間（5/18～5/24）の県内主要駅の人出は、緊急事態措置前1週間（4/18～4/24）と比較すると、昼間が10%、夜間が20%程度減少している。緊急事態措置後の人出は、概ね横ばいで推移し、土曜日は増加する傾向が続いている。

	15時時点	22時時点
三宮周辺（西側）	▲11%	▲17%
山陽姫路駅北	▲13%	▲22%
阪神尼崎駅周辺	▲6%	▲5%

## 【県内3地点（三宮駅、阪神尼崎駅、山陽姫路駅）における人出の動向】

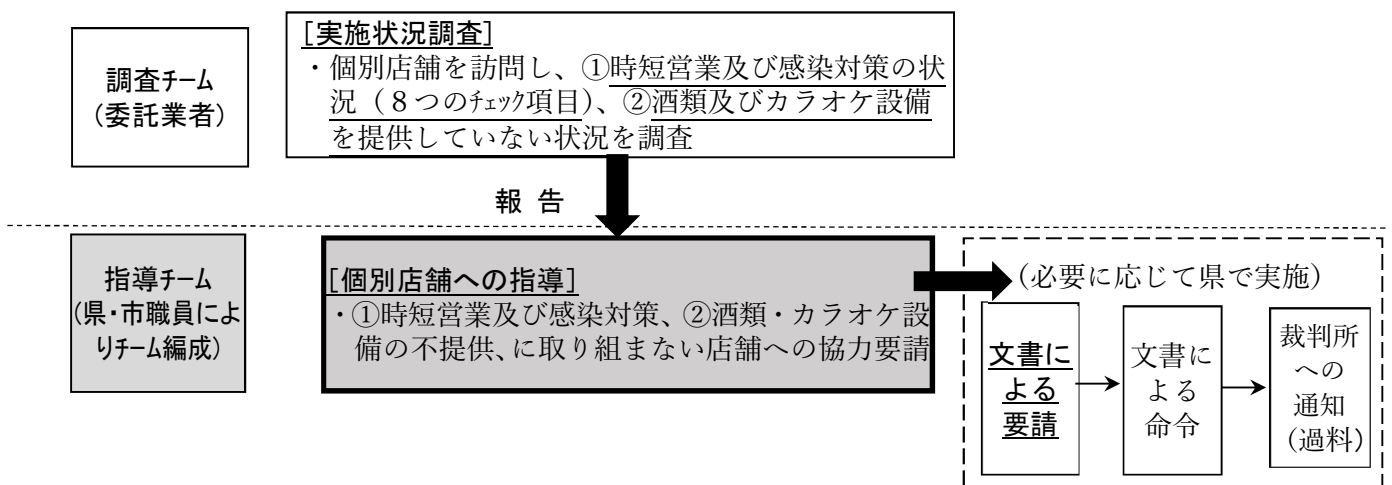


# 飲食店等への個別要請について

## 1 趣旨

新型インフルエンザ等対策特別措置法第45条第2項に基づいた「飲食店等への施設の使用制限の要請」について、これまで調査チームと指導チームを設置し調査及び指導を行ってきたが、指導を通じて、20時以降の営業若しくは酒類・カラオケ設備の提供を行っている店舗に対して、文書での個別要請を行う。

## 2 調査・指導体制



## 3 個別要請の通知

### (1) 要請内容

特措法第45条第2項に基づき、通知日から5月31日までの間、施設の20時までの営業時間の短縮及び酒類・カラオケ設備の提供の禁止を要請

### (2) 対象店舗数

区分	調査実施店舗	指導店舗	個別要請店舗
店舗数	27,636店舗	242店舗	21店舗

### (3) 通知日

5月25日(火)

### (4) 実施方法

郵送 (配達証明郵便)