

県民モニターアンケート結果の概要

「防災に関する意識と取組」(H30.1実施)

兵庫県「災害時における住民避難行動に関する検討会」(第2回)

平成31年1月8日(火)

県民モニターアンケート「防災に関する意識と取組」の結果概要

- 名称：平成29年度第4回県民モニターアンケート「防災に対する意識と取組」
- 調査主体：兵庫県
- 調査時期：平成30年1月
- 調査方法：県ホームページのアンケートフォームに入力
- 回答者数：1,840人(回答率：71.1%)

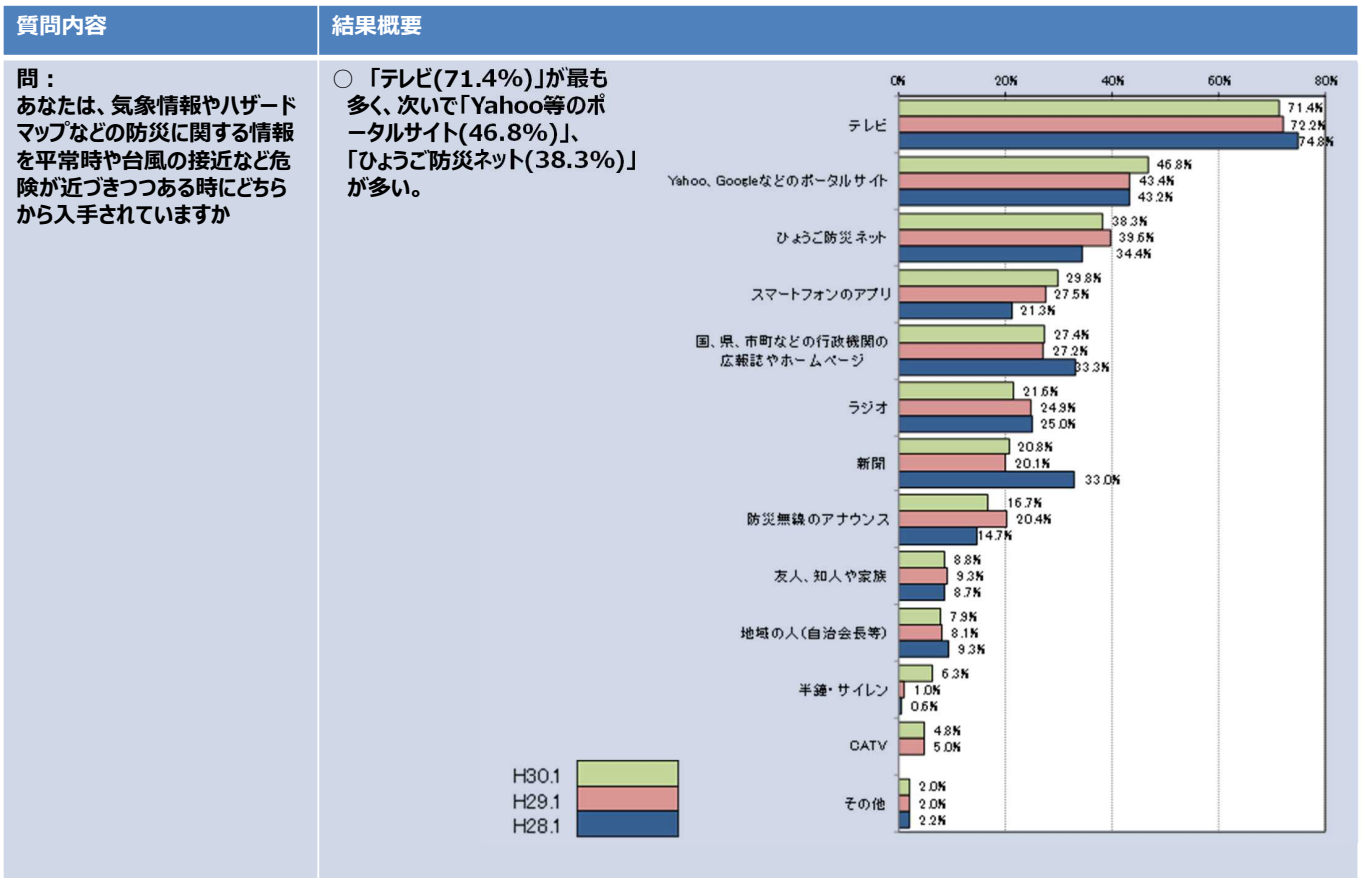
(質問及び回答結果の全文は：https://web.pref.hyogo.lg.jp/governor/documents/g_kaiken20180219_01.pdf を参照)

<参考-対象者及び回答者属性>

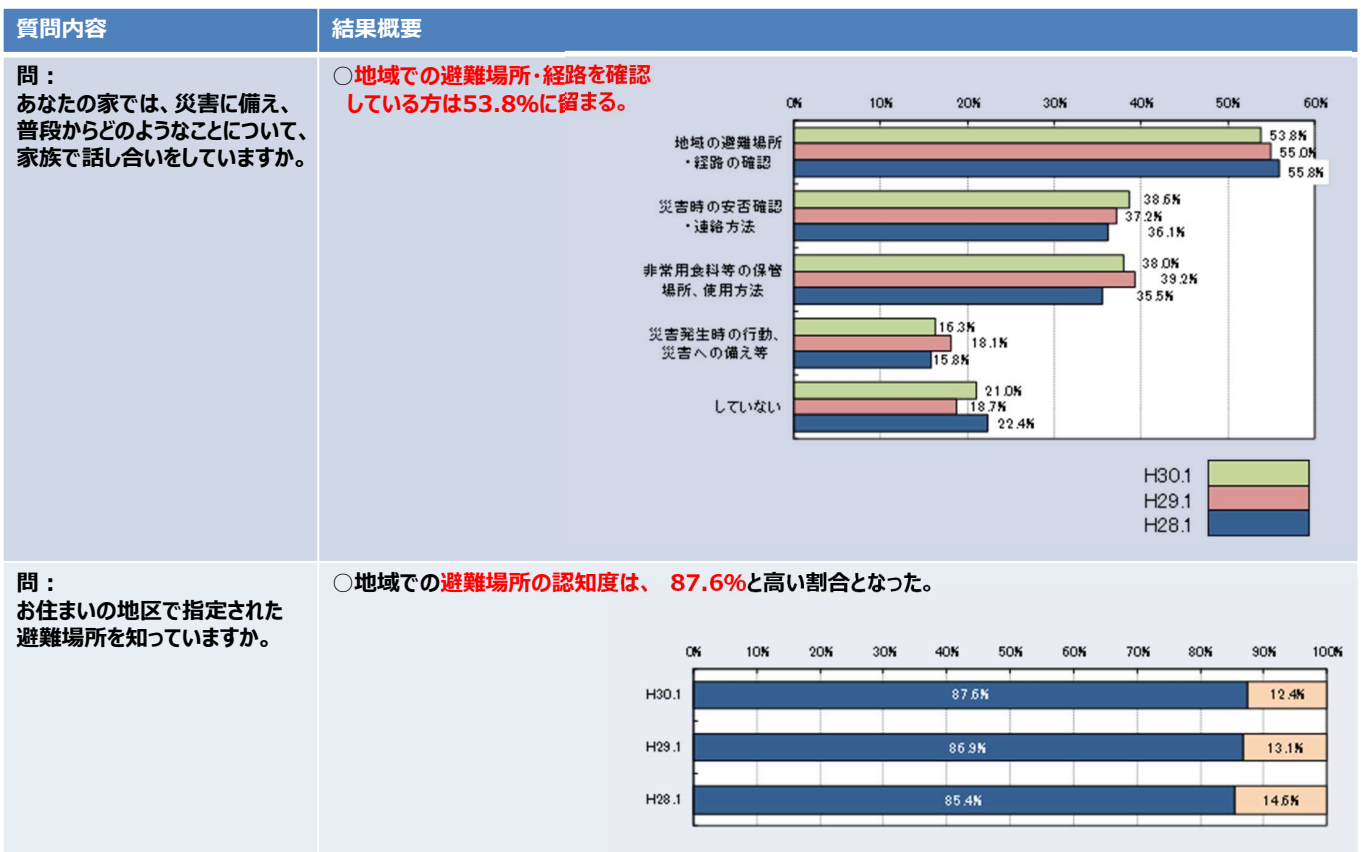
		対象者	回答者	回答率
性別	総数	2,589	1,840	71.1%
	男性	1,248	944	75.6%
	女性	1,341	896	66.8%
年代別	10~20代	173	85	49.1%
	30代	345	209	60.6%
	40代	543	341	62.8%
	50代	477	339	71.1%
	60代	568	477	84.0%
	70代以上	483	389	80.5%

質問内容	結果概要																								
<p>問：あなたが住んでいる地域は、自然災害(地震、津波、土砂災害、洪水等の災害)に対して安全だと思いますか。</p>	<p>○ 住んでいる地域が、自然災害に対して「安全(15.2%)」だと思う人と「まあ安全(57.1%)」だと思う人は、合わせて72.3%となった。</p> <table border="1"> <caption>災害時における住民避難行動に関する検討会「防災に関する意識と取組」の結果概要</caption> <thead> <tr> <th>年次</th> <th>安全</th> <th>まあ安全</th> <th>わからない</th> <th>やや危険</th> <th>危険</th> </tr> </thead> <tbody> <tr> <td>H30.1</td> <td>15.2%</td> <td>57.1%</td> <td>3.0%</td> <td>19.1%</td> <td>5.5%</td> </tr> <tr> <td>H29.1</td> <td>15.8%</td> <td>58.0%</td> <td>1.9%</td> <td>18.8%</td> <td>5.5%</td> </tr> <tr> <td>H28.1</td> <td>13.5%</td> <td>57.0%</td> <td>2.7%</td> <td>20.0%</td> <td>6.7%</td> </tr> </tbody> </table>	年次	安全	まあ安全	わからない	やや危険	危険	H30.1	15.2%	57.1%	3.0%	19.1%	5.5%	H29.1	15.8%	58.0%	1.9%	18.8%	5.5%	H28.1	13.5%	57.0%	2.7%	20.0%	6.7%
年次	安全	まあ安全	わからない	やや危険	危険																				
H30.1	15.2%	57.1%	3.0%	19.1%	5.5%																				
H29.1	15.8%	58.0%	1.9%	18.8%	5.5%																				
H28.1	13.5%	57.0%	2.7%	20.0%	6.7%																				
<p>問：あなたは「兵庫県CGハザードマップ」を知っていますか。</p>	<p>○ 見て、災害に備えて実際に活用しているのは12.0%に留まる。</p> <table border="1"> <caption>兵庫県CGハザードマップの認知状況</caption> <thead> <tr> <th>年次</th> <th>見て、災害に備えて実際に活用している</th> <th>見たことはあるが、あまり活用していない</th> <th>見たことはないが、言葉は知っている</th> <th>全く知らない</th> </tr> </thead> <tbody> <tr> <td>H30.1</td> <td>12.0%</td> <td>42.9%</td> <td>23.1%</td> <td>22.0%</td> </tr> <tr> <td>H29.1</td> <td>12.1%</td> <td>40.4%</td> <td>22.8%</td> <td>24.8%</td> </tr> </tbody> </table>	年次	見て、災害に備えて実際に活用している	見たことはあるが、あまり活用していない	見たことはないが、言葉は知っている	全く知らない	H30.1	12.0%	42.9%	23.1%	22.0%	H29.1	12.1%	40.4%	22.8%	24.8%									
年次	見て、災害に備えて実際に活用している	見たことはあるが、あまり活用していない	見たことはないが、言葉は知っている	全く知らない																					
H30.1	12.0%	42.9%	23.1%	22.0%																					
H29.1	12.1%	40.4%	22.8%	24.8%																					

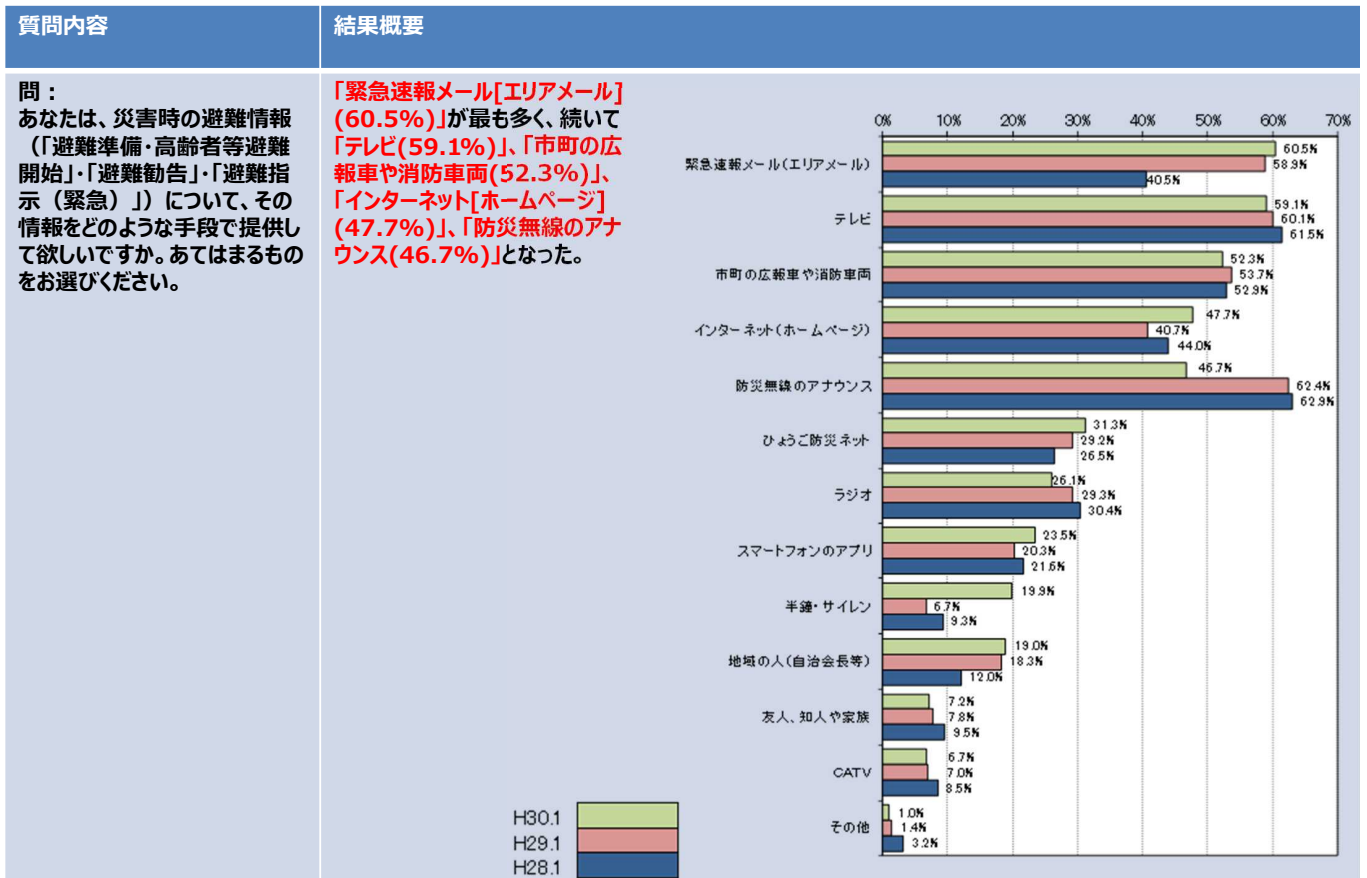
県民モニターアンケート「防災に関する意識と取組」の結果概要



県民モニターアンケート「防災に関する意識と取組」の結果概要



県民モニターアンケート「防災に関する意識と取組」の結果概要



【参考】今後の県民モニターアンケートの予定

- 名 称：平成30年度第4回県民モニターアンケート「防災に対する意識と取組」
- 調査主体：兵庫県
- 調査時期：平成31年1月中旬（予定）
- 調査方法：県ホームページのアンケートフォームに入力
- 調査対象者：県民モニター約2,500名

質問内容（予定）

前出の平成29年度第4回県民モニターアンケートの質問に、以下の問を追加予定

・あなたが住んでいる地域に、この1年以内に市町から災害時の避難情報（「避難準備・高齢者等避難開始」・「避難勧告」・「避難指示（緊急）」）が発令されましたか。

- 発令された
- 発令されなかった
- 発令されたかどうか知らない

・前問で、「発令された」と回答された方にお伺いします。災害時の避難情報が発令された際に避難行動をとりましたか。

【避難行動の例】

- ①避難所への立退き避難
- ②「近隣の安全な場所」(近隣のより安全な場所・建物等)への立退き避難
- ③「屋内安全確保」(その時点で居る建物内において、より安全な部屋等への移動)

- 避難行動をとった（避難行動の内容を具体的に記入ください）
- 避難行動をとらなかった（とらなかった理由を記入ください）