

維持管理実技ワークショップ
実績報告時活動状況写真例

活 動 状 況 写 真




座学による講義の状況

日 付 R3年〇月〇日

写真撮影時の注意

・講師と住民団体の方が写るように撮影してください。



維持管理樹木全景(着手前)

日 付 R3年〇月〇日

写真撮影時の注意

・維持管理講習会により施肥など行った箇所の作業前の状況を撮影してください。



維持管理樹木全景(着手後)

日 付 R3年〇月〇日

写真撮影時の注意

・維持管理講習会により施肥など行った箇所の作業後の状況を撮影してください。


活 動 状 況 写 真



施肥方法説明状況	
日 付	R3年〇月〇日
<p>写真撮影時の注意</p> <p>・講師と住民団体の方が写るように撮影してください。</p>	



施肥作業状況	
日 付	R3年〇月〇日
使用材料 ウツダエース1袋	
<p>写真撮影時の注意</p> <p>・使用した肥料、改良材を撮影してください。</p>	



施肥作業状況	
日 付	R3年〇月〇日
住民団体による施肥の実施	
<p>写真撮影時の注意</p> <p>・住民団体の方が作業している状況がわかるように撮影してください。</p>	

活 動 状 況 写 真



施肥作業状況	
日付	R3年〇月〇日
使用材料空袋検収	
<ul style="list-style-type: none"> ・ネニサンソ ・ダイヤパーク 	



施肥作業状況	
日付	R3年〇月〇日
使用材料	
ウッドエース1袋	



施肥作業状況	
日付	R3年〇月〇日
造園業者による施肥の実施	

活 動 状 況 写 真



薬剤散布方法説明

日 付 R3年〇月〇日

薬剤注入方法の説明

写真撮影時の注意

- ・講師と住民団体の方が写るように撮影してください。



薬剤散布

日 付 R3年〇月〇日

使用材料
ペニカXファインスプレー

写真撮影時の注意

- ・使用した薬材
- ・薬剤散布で使用した機器を撮影してください。



薬剤散布実施状況

日 付 R3年〇月〇日

住民団体による薬剤散布の実施

写真撮影時の注意

- ・住民団体の方が作業している状況がわかるように撮影してください。

活 動 状 況 写 真



薬剤注入方法の説明	
日 付	R3年〇月〇日
住民団体による薬剤注入	
写真撮影時の注意	
・住民団体の方が作業している状況がわかるように撮影してください。	



薬剤散布実施状況	
日 付	R3年〇月〇日
造園業者により高木の薬剤散布を実施	
写真撮影時の注意	
・造園業者が作業している状況がわかるように撮影してください。	



薬剤散布実施状況	
日 付	R3年〇月〇日
造園業者により高木の薬剤散布を実施	
写真撮影時の注意	
・造園業者が作業している状況がわかるように撮影してください。	

活 動 状 況 写 真



剪定方法の説明

日 付 R3年〇月〇日

〇〇の剪定位置の説明

写真撮影時の注意

- ・講師と住民団体の方が写るように撮影してください。



剪定作業実施状況

日 付 R3年〇月〇日

住民団体による剪定作業

写真撮影時の注意

- ・住民団体の方が作業している状況がわかるように撮影してください。



剪定作業実施状況


日 付 R3年〇月〇日

住民団体による剪定作業

写真撮影時の注意

- ・住民団体の方が作業している状況がわかるように撮影してください。

活 動 状 況 写 真



高木の剪定作業状況	
日 付	R3年〇月〇日
造園業者による剪定作業	
<div style="border: 2px solid red; padding: 5px;"> <p>写真撮影時の注意</p> <p>・造園業者が作業している状況がわかるように撮影してください。</p> </div>	



高木の剪定作業状況	
日 付	R3年〇月〇日
上記場所での剪定前（樹種を記載）	
<div style="border: 2px solid red; padding: 5px;"> <p>写真撮影時の注意</p> <p>・剪定前の状況がわかるように撮影してください。</p> </div>	



高木の剪定作業状況	
日 付	R3年〇月〇日
上記場所での剪定後	
<div style="border: 2px solid red; padding: 5px;"> <p>写真撮影時の注意</p> <p>・剪定後の状況がわかるように撮影してください。</p> </div>	


活 動 状 況 写 真



低木の剪定作業状況	
日 付	R3年〇月〇日
造園業者による剪定作業	
<p>写真撮影時の注意</p> <p>・造園業者が作業している状況がわかるように撮影してください。</p>	



低木の剪定作業状況	
日 付	R3年〇月〇日
上記場所での剪定前（樹種を記載）	
<p>写真撮影時の注意</p> <p>・剪定前の状況がわかるように撮影してください。</p>	



低木の剪定作業状況	
日 付	R3年〇月〇日
上記場所での剪定後	
<p>写真撮影時の注意</p> <p>・剪定後の状況がわかるように撮影してください。</p>	